

TRIMESTRE : CUARTO

MUNICIPIO: SAN JERONIMO

AMENITO: COM

¡OHA: 31 DE DICIEMBRE DE 20

Código o / Objeto de Gasto	Nombre del Proyecto	Ubicación Exacta del Proyecto		Presupuesto Anual Aprobado	Ampliación	Modificaciones		Presupuesto Definitivo	Ejecutado Durante el Trimestre	Propios	Subsidios / Donaciones	FUENTE DE FINANCIAMIENTO UTILIZADO						Monto Acumulado en el Trimestre					
		Barrio / Colonia	Area Rural			Traspasos	De Más					De Menos	10% (9% Infraestructura	35% Vida Mejor	5% Programa de la Mujer	20% Todos por la Paz	10% Pro-Honduras		20% Gasto de Funcionamiento				
1	2	3	4	5	6	7	8	9	10	11	12	13	14	15	16	17	18	19	20	21	22	23	
1. SECTOR SALUD																							
1.1	54200	Subsides a Salud		902,000.00	860,974.04	1,551,260.76	250,000.00	3,093,934.80	1,233,785.13	0.00	141,437.83	0.00	1,992,547.23	0.00	0.00	0.00	0.00	0.00	0.00	0.00	0.00	0.00	3,057,709.77
1.2	47210	Construccion De Proyecto De Agua Potable, Cocles Caldos		774,178.15	-	0	657,783.64	116,384.51	-	0.00	0.00	0.00	-	0.00	0.00	0.00	0.00	0.00	0.00	0.00	0.00	0.00	-
1.3	47210	Construccion Proyecto De Agua Potable, Buena Vista		50,000.00	-	0	50,000.00	400,000.00	65,000.00	0.00	0.00	0.00	65,000.00	0.00	0.00	0.00	0.00	0.00	0.00	0.00	0.00	0.00	-
1.4	23400	Mejoramiento De Calles, Jamateca	Jamateca	400,000.00	-	0	-	400,000.00	65,000.00	0.00	0.00	0.00	65,000.00	0.00	0.00	0.00	0.00	0.00	0.00	0.00	0.00	0.00	400,000.00
1.5	47210	Construccion de Pavimento, San Antonio de la Cuestia	Jamateca	881,359.12	-	0	-	881,359.12	479,567.52	0.00	0.00	0.00	479,567.52	0.00	0.00	0.00	0.00	0.00	0.00	0.00	0.00	0.00	879,567.52
1.6	47210	Proyecto Electrificación Jaraines 1	Jaraines I	518,640.88	-	15,477.73	-	534,118.61	-	0.00	0.00	0.00	-	0.00	0.00	0.00	0.00	0.00	0.00	0.00	0.00	0.00	534,118.61
1.7	47210	Proyecto Electrificación Casco Urbano	Casco Urbano	175,821.85	-	0	15,477.73	180,344.12	-	0.00	0.00	0.00	-	0.00	0.00	0.00	0.00	0.00	0.00	0.00	0.00	0.00	180,344.12
1.8	47110	Mejoramiento De Rastro Municipal	Col. Juan Crescencio Merced	100,000.00	-	0	100,000.00	-	-	0.00	0.00	0.00	-	0.00	0.00	0.00	0.00	0.00	0.00	0.00	0.00	0.00	-
1.9	23400	Salida de aguas pluviales, San Antonio de La Cuestia	San Antonio de La Cuestia	-	190,479.96	0	-	190,479.96	-	0.00	0.00	0.00	-	0.00	0.00	0.00	0.00	0.00	0.00	0.00	0.00	0.00	67,805.00
2. SECTOR EDUCACION																							
				3,802,000.00	1,051,154.00	2,316,738.49	1,073,291.37	6,096,631.12	1,778,352.65	0.00	141,437.83	0.00	1,838,514.72	0.00	0.00	0.00	0.00	0.00	0.00	0.00	0.00	0.00	5,039,345.02
2.1	54200	Subsides a Educacion		767,875.65	0.00	0.00	421,000.00	346,875.65	108,028.50	0.00	0.00	0.00	108,028.50	0.00	0.00	0.00	0.00	0.00	0.00	0.00	0.00	0.00	311,088.50
2.2	47110	Construccion De Techo De Sazon De Usos Multiples, Esc. Manuel Bonilla, Col. Fatima	Colonia Fatima	150,000.00	0.00	0.00	150,000.00	-	-	0.00	0.00	0.00	-	0.00	0.00	0.00	0.00	0.00	0.00	0.00	0.00	0.00	-
2.3	47110	Construccion De Techo De Comedor En La Esc. Francisco Morazan De La Union	La Union	60,000.00	0.00	0.00	60,000.00	-	-	0.00	0.00	0.00	-	0.00	0.00	0.00	0.00	0.00	0.00	0.00	0.00	0.00	-
2.4	47110	Construccion Cerca Perimetral, Esc. Poppilio Ortega	Bo Amiba	130,000.00	0.00	0.00	13,955.00	116,045.00	-	0.00	0.00	0.00	-	0.00	0.00	0.00	0.00	0.00	0.00	0.00	0.00	0.00	116,045.00
2.5	47110	Construccion Auditorium en IRI, Casco Urbano	Bo. San Antonio	300,000.00	0.00	0.00	0.00	300,000.00	-	0.00	0.00	0.00	-	0.00	0.00	0.00	0.00	0.00	0.00	0.00	0.00	0.00	251,742.00
2.6	23400	Construccion de Escuela Nueva Esperanza	Col. Nueva Esperanza	-	168,648.98	0.00	0.00	168,648.98	10,843.75	0.00	0.00	0.00	10,843.75	0.00	0.00	0.00	0.00	0.00	0.00	0.00	0.00	0.00	162,961.50
2.7	23400	Construccion Jardin de niños en Avenas	Avenas	-	180,000.00	0.00	0.00	180,000.00	-	0.00	0.00	0.00	-	0.00	0.00	0.00	0.00	0.00	0.00	0.00	0.00	0.00	23,485.00
2.8	23400	Mejoramiento de Escuela La Ceiba	La Ceiba	-	79,000.00	0.00	0.00	79,000.00	4,950.00	0.00	0.00	0.00	4,950.00	0.00	0.00	0.00	0.00	0.00	0.00	0.00	0.00	0.00	47,105.00
2.9	23400	Construccion Centro social Jamateca	Jamateca	0.00	44,000.00	0.00	0.00	44,000.00	-	0.00	0.00	0.00	-	0.00	0.00	0.00	0.00	0.00	0.00	0.00	0.00	0.00	-
2.10	23400	Construccion Auditorium en Las Aradas	Las Aradas	0.00	16,000.00	0.00	0.00	16,000.00	-	0.00	0.00	0.00	-	0.00	0.00	0.00	0.00	0.00	0.00	0.00	0.00	0.00	-

No de Proyecto de Gasto	Código Objeto de Gasto	Nombre del Proyecto	Ubicación Exacta del Proyecto		Presupuesto Anual Aprobado	Modificaciones			FUENTE DE FINANCIAMIENTO UTILIZADO										Monto Acumulado en el Trimestre			
			Area Urbana Barrio / Colonia	Area Rural Aldea / Caserio		Ampliación	Tasas	De Añós	Presupuesto Definitivo	Monto Ejecutado Durante el Trimestre	Propios	Subsidios / Donaciones	10% (9% Infraestructura, 1% FTH)	35% Vida Mejor	5% Programa de la Mujer	20% Todos por la Paz	10% Pro-Honduras	20% Gasto de Funcionamiento				
18. SECTOR DE CUOTAS DEBIDUALES			Sub Total		0.00	0.00	120,000.00	0.00	0.00	120,000.00	65,900.23	0.00	0.00	0.00	0.00	0.00	0.00	0.00	0.00	0.00	119,800.68	
18.1		Mancomunidad			0.00	0.00	0.00	0.00	0.00	0.00	0.00	0.00	0.00	0.00	0.00	0.00	0.00	0.00	0.00	0.00	0.00	
18.2	54200	Tribunal Superior de Cuentas (TSC)			173,139.00	0.00	0.00	0.00	0.00	201,633.23	0.00	0.00	0.00	0.00	0.00	0.00	0.00	0.00	0.00	0.00	0.00	
		Asociación de Municipios de Honduras (AMHON)			44,255.00	0.00	0.00	0.00	0.00	44,255.00	0.00	0.00	0.00	0.00	0.00	0.00	0.00	0.00	0.00	0.00	0.00	
18.3	54200	(AMHON)			217,394.00	0.00	0.00	0.00	0.00	245,888.23	0.00	0.00	0.00	0.00	0.00	0.00	0.00	0.00	0.00	0.00	0.00	
19. SECTOR PRESERVACION DEL MEDIO AMBIENTE			Sub Total		0.00	0.00	0.00	0.00	0.00	1,246,490.90	14,400.00	0.00	14,400.00	0.00	0.00	0.00	0.00	0.00	0.00	0.00	14,400.00	
19.1	54200	Manejo sostenible de bosques			0.00	0.00	0.00	0.00	0.00	1,246,490.90	14,400.00	0.00	14,400.00	0.00	0.00	0.00	0.00	0.00	0.00	0.00	14,400.00	
20. GASTO DE FUNCIONAMIENTO			Sub Total		0.00	0.00	0.00	0.00	0.00	705,442.05	263,000.00	263,000.00	7,605,983.98	2,302,043.75	889,293.55	0.00	0.00	0.00	0.00	0.00	0.00	7,168,387.28
20.1		Gastos Operativos Funcionamiento			6,900,541.93	705,442.05	263,000.00	263,000.00	7,605,983.98	2,302,043.75	889,293.55	0.00	0.00	0.00	0.00	0.00	0.00	0.00	0.00	0.00	7,168,387.28	
TOTAL			TOTAL		23,717,554.00	11,198,475.39	8,633,137.65	8,633,137.65	34,919,029.39	8,738,754.53	889,293.55	1,245,077.46	549,680.94	1,750,736.57	128,112.11	1,970,156.50	781,947.00	1,413,750.20	0.00	0.00	25,036,710.73	

Resumen Financiero de la Municipalidad

Ingresos en el Trimestre



DESCRIPCION	PROPIOS	OTROS	TRANSFERENCIA
SALDOS ENTIBEROS AL INICIO DEL TRIMESTRE	611,190.02	406,990.11	1,128,708.51
INGRESOS RECIBIDOS EN EL TRIMESTRE	521,763.68	2,336,177.42	4,845,081.32
TOTAL DISPONIBLE	1,132,953.70	2,743,167.53	5,973,799.83

Menos Gastos Ejecutados en el Trimestre

DESCRIPCION	PROPIOS	OTROS	TRANSFERENCIA
FUNCIONAMIENTO	868,293.55	-	1,413,750.20
INVERSION	-	1,245,077.46	5,191,633.42
TOTAL EJECUTADO	868,293.55	1,245,077.46	6,605,383.62

Saldos al Final del Trimestre

DESCRIPCION	PROPIOS	OTROS	TRANSFERENCIA
SALDOS SEGUIN LIBROS	264,960.15	1,498,090.07	631,593.79
			1,111,195.43





DIRECCION DE FORTALECIMIENTO MUNICIPAL
 EJECUCION DEL CINCO(5%) PARA PROGRAMAS DE LA MUJER

MUNICIPIO: SAN JERONIMO

DEPARTAMENTO: COMAYAGUA

TRIMESTRE: CUARTO

% PROYECTOS	DESCRIPCION DEL PROYECTO	UBICACION EXACTA DEL PROYECTO	PRESUPUESTA DOJICIAL	MODIFICACIONES		PRESUPUESTO DEFINITIVO	MONTO EJECUTADOS					MONTO EJECUTADO EN EL TRIMESTRE	MONTO ACUMULADO AL TRIMESTRE
				AMPLIACIONES	DISMINUCION		30%	20%	30%	10%	10%		
							Acciones de Capacitacion	Acciones de Salud	Iniciativas Economicas	Becas	Mejoramiento o de Condiciones de Vida		
30%	ACCIONES DE CAPACITACION		365,696.55	0.00	63,246.24	302,450.31	0.00	0.00	37,454.00	0.00	0.00	37,454.00	84,520.12
	Sub Total					0.00						0.00	0
20%	ACCIONES DE SALUD		366,896.65	0.00	63,246.24	302,450.31	0.00	0.00	37,464.00	0.00	0.00	37,464.00	84,520.12
	Sub Total					0.00						0.00	0
30%	INICIATIVAS ECONOMICAS		0.00	201,633.54	0.00	201,633.54	0.00	21,581.84	0.00	0.00	0.00	21,581.84	38,081.84
	Sub Total					0.00						0.00	0
10%	BECAS		0.00	302,450.31	0.00	302,450.31	0.00	0.00	24,280.00	0.00	0.00	24,280.00	24,280.00
	Sub Total					0.00						0.00	0
10%	MEJORAMIENTO DE CONDICIONES DE VIDA		0.00	100,816.76	0.00	100,816.76	0.00	0.00	0.00	0.00	34,482.50	34,482.50	45,559.50
	Sub Total					0.00						0.00	0
	TOTAL DEL 5%		865,696.55	747,371.75	604,900.61	1,008,167.89	0.00	21,581.84	61,714.00	34,482.50	11,333.77	129,112.11	293,238.23
	Sub Total		500,000.00	142,471.14	541,654.37	100,816.77	0.00	0.00	0.00	0.00	11,333.77	11,333.77	100,816.77
	Sub Total		500,000.00	0.00	0.00	0.00	0.00	0.00	0.00	0.00	0.00	0.00	0



 ALCALDE MUNICIPAL
 HINDY HERRERA
 SELLO ALCALDE

FIRMA Y SELLO DE LA MUJER

 OFICINA DE LA MUJER


FIRMA Y SELLO TESORERO MUNICIPAL

 TESORERO MUNICIPAL


FIRMA Y SELLO PRESUPUESTO

 PRESUPUESTO
