

**Municipalidad de El Progreso, Yoro**  
**Ventas del mes de: Enero 2021**



Código Presupuesto	Descripción	Presupuesto Aprobado	Ampliaciones		Presupuesto Modificado	Ingresos Antes del Periodo	Ingresos Enero	Total Recaudado	Pendiente de Recaudar
			de Mas	de Menos					
<b>1 INGRESOS CORRIENTES</b>									
Renglón: 110 IMPUESTO SOBRE BIENES INMUEBLES									
110-01	Urbanos	21,000,000.00	0.00	0.00	21,000,000.00	0.00	2,010,869.64	2,010,869.64	18,989,130.36
110-02	Rurales	5,000,000.00	0.00	0.00	5,000,000.00	0.00	168,588.59	168,588.59	4,831,411.41
<b>Total del Renglon</b>		<b>26,000,000.00</b>	<b>0.00</b>	<b>0.00</b>	<b>26,000,000.00</b>	<b>0.00</b>	<b>2,179,458.23</b>	<b>2,179,458.23</b>	<b>23,820,541.77</b>
Renglón: 111 IMPUESTO PERSONAL									
111-01	Impuesto Personal Municipal	9,000,000.00	0.00	0.00	9,000,000.00	0.00	1,990,666.65	1,990,666.65	7,009,333.35
<b>Total del Renglon</b>		<b>9,000,000.00</b>	<b>0.00</b>	<b>0.00</b>	<b>9,000,000.00</b>	<b>0.00</b>	<b>1,990,666.65</b>	<b>1,990,666.65</b>	<b>7,009,333.35</b>
Renglón: 112 IMPTO A ESTAB.INDUSTRIALES									
112-01	Agricultura, Ganaderia, Caza,	500,000.00	0.00	0.00	500,000.00	0.00	40,900.52	40,900.52	459,099.48
112-03	Fabricacion De Productos Lacteos	350,000.00	0.00	0.00	350,000.00	0.00	308,520.47	308,520.47	41,479.53
112-04	Envasados Y Conservacion De Frutas Y	60,000.00	0.00	0.00	60,000.00	0.00	0.00	0.00	60,000.00
112-08	Fabricacion De Productos De Panaderia	1,000,000.00	0.00	0.00	1,000,000.00	0.00	42,979.26	42,979.26	957,020.74
112-09	Fabricacion De Azúcar	3,500,000.00	0.00	0.00	3,500,000.00	0.00	0.00	0.00	3,500,000.00
112-11	Elaboracion De Otros Productos	60,000.00	0.00	0.00	60,000.00	0.00	0.00	0.00	60,000.00
112-13	Destilacion Y Mezcla De Bebidas	100,000.00	0.00	0.00	100,000.00	0.00	1,724.89	1,724.89	98,275.11
112-14	Industrias Textil,hiladores Y Cordeleria	200,000.00	0.00	0.00	200,000.00	0.00	10,133.85	10,133.85	189,866.15
112-15	Industria De La Confeccion Y Sastreria	100,000.00	0.00	0.00	100,000.00	0.00	8,215.20	8,215.20	91,784.80
112-17	Curtiduria Y Talleres De Acabado	60,000.00	0.00	0.00	60,000.00	0.00	3,460.39	3,460.39	56,539.61
112-21	Fabrica De Articulos De Madera Exento	50,000.00	0.00	0.00	50,000.00	0.00	9,600.00	9,600.00	40,400.00
112-23	Imprentas, Editoriales E Industrias	150,000.00	0.00	0.00	150,000.00	0.00	5,416.29	5,416.29	144,583.71
112-33	Fabricación De Prod. Minera.no	100,000.00	0.00	0.00	100,000.00	0.00	7,197.81	7,197.81	92,802.19
112-36	Fabricación De Productos Metálicos,	300,000.00	0.00	0.00	300,000.00	0.00	97,113.47	97,113.47	202,886.53
112-38	Cooperativas Dedicadas A La	700,000.00	0.00	0.00	700,000.00	0.00	50,593.41	50,593.41	649,406.59
112-40	Empresa Purificadora De Agua	500,000.00	0.00	0.00	500,000.00	0.00	10,158.80	10,158.80	489,841.20

**Municipalidad de El Progreso, Yoro**  
**Ventas del mes de: Enero 2021**



Código Presupuesto	Descripción	Presupuesto Aprobado	Ampliaciones		Presupuesto Modificado	Ingresos Antes del Periodo	Ingresos Enero	Total Recaudado	Pendiente de Recaudar
			de Mas	de Menos					
112-41	Hojalateria	60,000.00	0.00	0.00	60,000.00	0.00	0.00	0.00	60,000.00
112-42	Empresas De Beneficios De Arroz	1,000,000.00	0.00	0.00	1,000,000.00	0.00	108,894.53	108,894.53	891,105.47
112-43	Empresas De Generadoras De Energia	1,000,000.00	0.00	0.00	1,000,000.00	0.00	0.00	0.00	1,000,000.00
112-44	Crianza De Pollos (granjas Avicolas)	250,000.00	0.00	0.00	250,000.00	0.00	6,585.36	6,585.36	243,414.64
112-45	Fabrica De Tajadas	60,000.00	0.00	0.00	60,000.00	0.00	262.36	262.36	59,737.64
112-46	Empresas Productoras De Palma	2,000,000.00	0.00	0.00	2,000,000.00	0.00	559,235.34	559,235.34	1,440,764.66
112-49	Empresas De Servicios Tecnicos	700,000.00	0.00	0.00	700,000.00	0.00	6,083.49	6,083.49	693,916.51
112-50	Fabrica De Jugos Naturales	50,000.00	0.00	0.00	50,000.00	0.00	0.00	0.00	50,000.00
112-51	Industrias Varias	300,000.00	0.00	0.00	300,000.00	0.00	46.78	46.78	299,953.22
112-99	Industrias Diversas No Clasificadas	300,000.00	0.00	0.00	300,000.00	0.00	0.00	0.00	300,000.00
<b>Total del Renglon</b>		<b>13,450,000.00</b>	<b>0.00</b>	<b>0.00</b>	<b>13,450,000.00</b>	<b>0.00</b>	<b>1,277,122.22</b>	<b>1,277,122.22</b>	<b>12,172,877.78</b>
<b>Renglón: 113 IMPTO A ESTABLE. COMERCIALES</b>									
113-01	Casas Comerciales	2,500,000.00	0.00	0.00	2,500,000.00	0.00	199,156.98	199,156.98	2,300,843.02
113-03	Tiendas ( De Calzado, Vestuario, Etc )	2,000,000.00	0.00	0.00	2,000,000.00	0.00	164,181.68	164,181.68	1,835,818.32
113-04	Bazares	700,000.00	0.00	0.00	700,000.00	0.00	65,576.91	65,576.91	634,423.09
113-05	Abarroterias	200,000.00	0.00	0.00	200,000.00	0.00	9,869.73	9,869.73	190,130.27
113-06	Bodegas ( Distribuidoras De Granos	1,000,000.00	0.00	0.00	1,000,000.00	0.00	67,925.87	67,925.87	932,074.13
113-07	Depositos	3,000,000.00	0.00	0.00	3,000,000.00	0.00	1,876,917.39	1,876,917.39	1,123,082.61
113-08	Gasolineras	1,500,000.00	0.00	0.00	1,500,000.00	0.00	7,547.99	7,547.99	1,492,452.01
113-09	Farmacias	1,000,000.00	0.00	0.00	1,000,000.00	0.00	67,477.76	67,477.76	932,522.24
113-10	Puestos De Ventas De Medicina	200,000.00	0.00	0.00	200,000.00	0.00	37,160.71	37,160.71	162,839.29
113-11	Supermercados	4,000,000.00	0.00	0.00	4,000,000.00	0.00	65,629.78	65,629.78	3,934,370.22
113-12	Ferreterias	2,000,000.00	0.00	0.00	2,000,000.00	0.00	131,096.84	131,096.84	1,868,903.16
113-13	Pulperias	3,000,000.00	0.00	0.00	3,000,000.00	0.00	191,661.40	191,661.40	2,808,338.60
113-14	Glorietas Y Casetas De Ventas De	500,000.00	0.00	0.00	500,000.00	0.00	42,998.99	42,998.99	457,001.01



**Municipalidad de El Progreso, Yoro**  
**Ventas del mes de: Enero 2021**



Código Presupuesto	Descripción	Presupuesto Aprobado	Ampliaciones		Presupuesto Modificado	Ingresos Antes del Periodo	Ingresos Enero	Total Recaudado	Pendiente de Recaudar
			de Mas	de Menos					
113-15	Puestos De Ventas De Articulos Usados	300,000.00	0.00	0.00	300,000.00	0.00	1,132.14	1,132.14	298,867.86
113-16	Carnicerias Y Ventas De Mariscos	200,000.00	0.00	0.00	200,000.00	0.00	22,315.51	22,315.51	177,684.49
113-17	Peleterias Y Talabarterias	1,520,000.00	0.00	0.00	1,520,000.00	0.00	0.00	0.00	1,520,000.00
113-18	Librerias Y Papelerias	300,000.00	0.00	0.00	300,000.00	0.00	7,792.70	7,792.70	292,207.30
113-19	Heladerias	150,000.00	0.00	0.00	150,000.00	0.00	897.60	897.60	149,102.40
113-21	Puesto De Venta De Artesania	50,000.00	0.00	0.00	50,000.00	0.00	24.90	24.90	49,975.10
113-22	Floristerias	100,000.00	0.00	0.00	100,000.00	0.00	1,227.98	1,227.98	98,772.02
113-23	Ventas De Productos Agropecuarios	3,000,000.00	0.00	0.00	3,000,000.00	0.00	1,031,324.62	1,031,324.62	1,968,675.38
113-24	Cooperativas Dedicadas A La Actividad	100,000.00	0.00	0.00	100,000.00	0.00	25,800.48	25,800.48	74,199.52
113-25	Venta De Repuestos, Accesorios,	700,000.00	0.00	0.00	700,000.00	0.00	46,428.73	46,428.73	653,571.27
113-27	Viveros (venta De Plantas)	60,000.00	0.00	0.00	60,000.00	0.00	1,120.00	1,120.00	58,880.00
113-28	Venta De Madera	100,000.00	0.00	0.00	100,000.00	0.00	3,085.58	3,085.58	96,914.42
113-29	Joyerias Y Relojerias	100,000.00	0.00	0.00	100,000.00	0.00	3,558.15	3,558.15	96,441.85
113-30	Billares	500,000.00	0.00	0.00	500,000.00	0.00	17,838.59	17,838.59	482,161.41
113-33	Lotificadoras	500,000.00	0.00	0.00	500,000.00	0.00	5,625.63	5,625.63	494,374.37
113-34	Venta De Frutas Y Verduras	150,000.00	0.00	0.00	150,000.00	0.00	1,252.93	1,252.93	148,747.07
113-35	Distribuidoras	2,000,000.00	0.00	0.00	2,000,000.00	0.00	550,198.76	550,198.76	1,449,801.24
113-36	Venta De Ceramica	150,000.00	0.00	0.00	150,000.00	0.00	466.13	466.13	149,533.87
113-37	Yonker (venta De Repuestos)	100,000.00	0.00	0.00	100,000.00	0.00	504.53	504.53	99,495.47
113-38	Venta De Calzado Y Otros Productos De	1,000,000.00	0.00	0.00	1,000,000.00	0.00	96,616.28	96,616.28	903,383.72
113-39	Mercaderia Provenientes De Otros	7,000,000.00	0.00	0.00	7,000,000.00	0.00	1,683,528.65	1,683,528.65	5,316,471.35
113-40	Venta De Plastico	300,000.00	0.00	0.00	300,000.00	0.00	6,386.35	6,386.35	293,613.65
113-41	Venta De Vehiculos Nuevos Y Usados	100,000.00	0.00	0.00	100,000.00	0.00	7,984.62	7,984.62	92,015.38
113-42	Venta De Celulares	400,000.00	0.00	0.00	400,000.00	0.00	192,470.71	192,470.71	207,529.29
113-43	La Armeria	200,000.00	0.00	0.00	200,000.00	0.00	0.00	0.00	200,000.00

**Municipalidad de El Progreso, Yoro**  
**Ventas del mes de: Enero 2021**




Código Presupuesto	Descripción	Presupuesto Aprobado	Ampliaciones		Presupuesto Modificado	Ingresos Antes del Periodo	Ingresos Enero	Total Recaudado	Pendiente de Recaudar
			de Mas	de Menos					
113-45	Venta De Mascotas	20,000.00	0.00	0.00	20,000.00	0.00	398.98	398.98	19,601.02
113-46	Venta De Licuados	100,000.00	0.00	0.00	100,000.00	0.00	1,980.82	1,980.82	98,019.18
113-47	Comedores (food Mart)	300,000.00	0.00	0.00	300,000.00	0.00	6,264.42	6,264.42	293,735.58
113-48	Foto Estudios	50,000.00	0.00	0.00	50,000.00	0.00	227.15	227.15	49,772.85
113-50	Venta De Gas Volatil	150,000.00	0.00	0.00	150,000.00	0.00	7,649.60	7,649.60	142,350.40
113-51	Compra Y Venta De Aire Acondicionado	200,000.00	0.00	0.00	200,000.00	0.00	6,266.00	6,266.00	193,734.00
113-52	Empresas Dedicadas A La Venta De	500,000.00	0.00	0.00	500,000.00	0.00	331,362.36	331,362.36	168,637.64
113-53	Venta De Aceite Vegetal	60,000.00	0.00	0.00	60,000.00	0.00	37.58	37.58	59,962.42
113-54	Venta De Cafe Capuchino Y Otros	200,000.00	0.00	0.00	200,000.00	0.00	731.34	731.34	199,268.66
113-55	Compra Y Venta De Hierro (chatarra)	60,000.00	0.00	0.00	60,000.00	0.00	1,189.21	1,189.21	58,810.79
113-56	Exportaciones E Importaciones Varias	70,000.00	0.00	0.00	70,000.00	0.00	105.00	105.00	69,895.00
113-57	Venta De Productos De Limpieza	60,000.00	0.00	0.00	60,000.00	0.00	2,187.83	2,187.83	57,812.17
<b>Total del Renglon</b>		<b>42,450,000.00</b>	<b>0.00</b>	<b>0.00</b>	<b>42,450,000.00</b>	<b>0.00</b>	<b>6,993,183.89</b>	<b>6,993,183.89</b>	<b>35,456,816.11</b>
Renglon: 114 Impuesto a Establec.de Servicio									
114-01	Servicio De Transporte	1,400,000.00	0.00	0.00	1,400,000.00	0.00	91,398.14	91,398.14	1,308,601.86
114-02	Salas De Belleza, Barberias Y Gimnasios	200,000.00	0.00	0.00	200,000.00	0.00	6,938.24	6,938.24	193,061.76
114-03	Radioemisoras	50,000.00	0.00	0.00	50,000.00	0.00	3,535.72	3,535.72	46,464.28
114-04	Compañias Televisoras	500,000.00	0.00	0.00	500,000.00	0.00	11,214.74	11,214.74	488,785.26
114-05	Compañias Televisoras Por Cable	300,000.00	0.00	0.00	300,000.00	0.00	20,806.99	20,806.99	279,193.01
114-08	Agencias De Viaje	60,000.00	0.00	0.00	60,000.00	0.00	434.89	434.89	59,565.11
114-09	Agencias De Bienes Raices	60,000.00	0.00	0.00	60,000.00	0.00	4,660.33	4,660.33	55,339.67
114-10	Comedores, Restaurantes Y Cafeterias	1,500,000.00	0.00	0.00	1,500,000.00	0.00	96,202.86	96,202.86	1,403,797.14
114-11	Parques Y Lugares De Recreo	60,000.00	0.00	0.00	60,000.00	0.00	16.63	16.63	59,983.37
114-13	Casas Funerarias	300,000.00	0.00	0.00	300,000.00	0.00	102,838.20	102,838.20	197,161.80
114-14	Discomoviles, Conjuntos Musicales Y	20,000.00	0.00	0.00	20,000.00	0.00	743.68	743.68	19,256.32




## Municipalidad de El Progreso, Yoro

### Ventas del mes de: Enero 2021



Código Presupuesto	Descripción	Presupuesto Aprobado	Ampliaciones		Presupuesto Modificado	Ingresos Antes del Periodo	Ingresos Enero	Total Recaudado	Pendiente de Recaudar
			de Mas	de Menos					
114-15	Espectaculos Publicos(circos, Comedia,	50,000.00	0.00	0.00	50,000.00	0.00	3,589.49	3,589.49	46,410.51
114-16	Estacionamiento De Vehiculos	50,000.00	0.00	0.00	50,000.00	0.00	0.00	0.00	50,000.00
114-17	Cantinas, Expendios De Agua Ardiente	200,000.00	0.00	0.00	200,000.00	0.00	8,361.37	8,361.37	191,638.63
114-18	Bufetes, Consultorios Y Tramitaciones	150,000.00	0.00	0.00	150,000.00	0.00	13,799.71	13,799.71	136,200.29
114-19	Casinos, Centros Nocturnos, Bares,	200,000.00	0.00	0.00	200,000.00	0.00	811.26	811.26	199,188.74
114-20	Hospitales,clínicas, Policlinicas Y Casas	600,000.00	0.00	0.00	600,000.00	0.00	127,747.93	127,747.93	472,252.07
114-21	Laboratorios Medicos, Dentales,	300,000.00	0.00	0.00	300,000.00	0.00	61,466.82	61,466.82	238,533.18
114-22	Juegos De Salon (tragamonedas, Ataris,	300,000.00	0.00	0.00	300,000.00	0.00	1,025.56	1,025.56	298,974.44
114-23	Molinos Que Prestan Servicios A	200,000.00	0.00	0.00	200,000.00	0.00	3,705.04	3,705.04	196,294.96
114-24	Teatros, Cines Y Salas De Video	150,000.00	0.00	0.00	150,000.00	0.00	0.00	0.00	150,000.00
114-25	Instituciones Bancarias, Aseguradoras,	3,300,000.00	0.00	0.00	3,300,000.00	0.00	2,374,385.26	2,374,385.26	925,614.74
114-26	Hoteles, Moteles, Hospedajes,	200,000.00	0.00	0.00	200,000.00	0.00	3,182.16	3,182.16	196,817.84
114-28	Talleres De Servicio (electricidad,	550,000.00	0.00	0.00	550,000.00	0.00	43,007.42	43,007.42	506,992.58
114-29	Establecimientos Educativos	300,000.00	0.00	0.00	300,000.00	0.00	35,265.69	35,265.69	264,734.31
114-30	Casas De Empeño	250,000.00	0.00	0.00	250,000.00	0.00	135,864.70	135,864.70	114,135.30
114-31	Alquileres Comerciales	150,000.00	0.00	0.00	150,000.00	0.00	5,222.05	5,222.05	144,777.95
114-32	Servicio Postal Y Telecomunicaciones	2,150,000.00	0.00	0.00	2,150,000.00	0.00	278,753.44	278,753.44	1,871,246.56
114-33	Molinos Que Prestan Servicios A	200,000.00	0.00	0.00	200,000.00	0.00	0.00	0.00	200,000.00
114-34	Servicio De Energia Electrica	1,500,000.00	0.00	0.00	1,500,000.00	0.00	0.00	0.00	1,500,000.00
114-35	Cooperativas Que Prestan Servicios	500,000.00	0.00	0.00	500,000.00	0.00	110,646.57	110,646.57	389,353.43
114-38	Venta De Celulares, Tarjetas, Accesorios	1,500,000.00	0.00	0.00	1,500,000.00	0.00	394,813.60	394,813.60	1,105,186.40
114-39	Carwash (lubricentros Lavado De Autos)	150,000.00	0.00	0.00	150,000.00	0.00	4,225.87	4,225.87	145,774.13
114-40	Auto Escuelas	50,000.00	0.00	0.00	50,000.00	0.00	25.57	25.57	49,974.43
114-41	Servicio De Encomienda	50,000.00	0.00	0.00	50,000.00	0.00	1,845.91	1,845.91	48,154.09
114-42	Corredurias De Seguro	50,000.00	0.00	0.00	50,000.00	0.00	27,982.08	27,982.08	22,017.92

**Municipalidad de El Progreso, Yoro**  
**Ventas del mes de: Enero 2021**



Código Presupuesto	Descripción	Presupuesto Aprobado	Ampliaciones		Presupuesto Modificado	Ingresos Antes del Periodo	Ingresos Enero	Total Recaudado	Pendiente de Recaudar
			de Mas	de Menos					
114-43	Empresas De Publicidad (agencias)	50,000.00	0.00	0.00	50,000.00	0.00	671.01	671.01	49,328.99
114-47	Empresas De Seguridad	100,000.00	0.00	0.00	100,000.00	0.00	3,929.63	3,929.63	96,070.37
114-49	Dry-clean (lavanderias)	50,000.00	0.00	0.00	50,000.00	0.00	24.51	24.51	49,975.49
114-50	Cementerio	100,000.00	0.00	0.00	100,000.00	0.00	64,569.48	64,569.48	35,430.52
114-51	Constructoras Y Diseños	500,000.00	0.00	0.00	500,000.00	0.00	28,273.69	28,273.69	471,726.31
114-52	Fumigadoras	50,000.00	0.00	0.00	50,000.00	0.00	121.11	121.11	49,878.89
114-53	Servicios De Telecomunicaciones	100,000.00	0.00	0.00	100,000.00	0.00	0.00	0.00	100,000.00
114-54	Alquiler De Locales Comerciales	500,000.00	0.00	0.00	500,000.00	0.00	153,275.85	153,275.85	346,724.15
114-61	Venta De Piñatas Y Juguetes	60,000.00	0.00	0.00	60,000.00	0.00	1,309.12	1,309.12	58,690.88
114-99	Otros Servicios No Clasificados	500,000.00	0.00	0.00	500,000.00	0.00	23,727.27	23,727.27	476,272.73
<b>Total del Renglon</b>		<b>19,560,000.00</b>	<b>0.00</b>	<b>0.00</b>	<b>19,560,000.00</b>	<b>0.00</b>	<b>4,250,419.59</b>	<b>4,250,419.59</b>	<b>15,309,580.41</b>
Renglón: 116 IMPUESTO SOBRE EXTRACCION Y EXPLOTACION									
116-02	Arena Y Grava	60,000.00	0.00	0.00	60,000.00	0.00	0.00	0.00	60,000.00
116-05	Bosques Y Derivados	20,000.00	0.00	0.00	20,000.00	0.00	0.00	0.00	20,000.00
<b>Total del Renglon</b>		<b>80,000.00</b>	<b>0.00</b>	<b>0.00</b>	<b>80,000.00</b>	<b>0.00</b>	<b>0.00</b>	<b>0.00</b>	<b>80,000.00</b>
Renglón: 117 IMPUESTOS SELECTIVO A LOS SERVIOS DE TELECOMUNICAC									
117-01	Telefonia Movil	6,000,000.00	0.00	0.00	6,000,000.00	0.00	2,526,668.38	2,526,668.38	3,473,331.62
117-03	Internet	300,000.00	0.00	0.00	300,000.00	0.00	5,525.05	5,525.05	294,474.95
117-04	Cafe Net	300,000.00	0.00	0.00	300,000.00	0.00	239,467.72	239,467.72	60,532.28
117-99	Otros Servicios De Telecomunicaciones	50,000.00	0.00	0.00	50,000.00	0.00	0.00	0.00	50,000.00
<b>Total del Renglon</b>		<b>6,650,000.00</b>	<b>0.00</b>	<b>0.00</b>	<b>6,650,000.00</b>	<b>0.00</b>	<b>2,771,661.15</b>	<b>2,771,661.15</b>	<b>3,878,338.85</b>



**Municipalidad de El Progreso, Yoro**  
**Ventas del mes de: Enero 2021**



Código Presupuesto	Descripción	Presupuesto Aprobado	Ampliaciones		Presupuesto Modificado	Ingresos Antes del Periodo	Ingresos Enero	Total Recaudado	Pendiente de Recaudar
			de Mas	de Menos					
Renglón: 118 TASAS POR SERVICIOS									
118-02	Alcantarillado Sanitario (comercial)	6,000,000.00	0.00	0.00	6,000,000.00	0.00	885,499.89	885,499.89	5,114,500.11
118-04	Tren De Aseo (comercial)	16,000,000.00	0.00	0.00	16,000,000.00	0.00	1,852,610.43	1,852,610.43	14,147,389.57
118-05	Conexiones, Recon.de Alcant.(com Y	1,000,000.00	0.00	0.00	1,000,000.00	0.00	1,800.00	1,800.00	998,200.00
118-06	Bomberos Año Actual	5,000,000.00	0.00	0.00	5,000,000.00	0.00	521,757.00	521,757.00	4,478,243.00
118-11	Aseo, Mant. De Parq. Calles (barrido	8,000,000.00	0.00	0.00	8,000,000.00	0.00	1,192,023.23	1,192,023.23	6,807,976.77
118-17	Tasa Por Operacion De Puntos De Taxis	200,000.00	0.00	0.00	200,000.00	0.00	0.00	0.00	200,000.00
118-18	Alcantarillado Sanitario (domiciliaria)	7,000,000.00	0.00	0.00	7,000,000.00	0.00	508,014.01	508,014.01	6,491,985.99
118-19	Tren De Aseo, Mant De Parq. Calles	15,000,000.00	0.00	0.00	15,000,000.00	0.00	764,562.40	764,562.40	14,235,437.60
118-20	Aseo, Mant. De Parq. Calles Barrido	200,000.00	0.00	0.00	200,000.00	0.00	0.00	0.00	200,000.00
118-27	Manejo Y Disp. Final De Desechos	9,000,000.00	0.00	0.00	9,000,000.00	0.00	803,102.66	803,102.66	8,196,897.34
118-28	Manejo Y Disp. Final De Desechos	5,000,000.00	0.00	0.00	5,000,000.00	0.00	1,401,251.89	1,401,251.89	3,598,748.11
118-29	Tasa Munic. De Emergencia	9,000,000.00	0.00	0.00	9,000,000.00	0.00	2,547,335.96	2,547,335.96	6,452,664.04
118-30	Tasa Para Atencion A Niños En Riesgo	600,000.00	0.00	0.00	600,000.00	0.00	122,035.13	122,035.13	477,964.87
118-31	Tasa Por Servi.pecu. Ganado Mayor	2,000,000.00	0.00	0.00	2,000,000.00	0.00	121,952.22	121,952.22	1,878,047.78
118-32	Tasa Por Servi. Pecu. Ganado Menor	500,000.00	0.00	0.00	500,000.00	0.00	0.00	0.00	500,000.00
<b>Total del Renglon</b>		<b>84,500,000.00</b>	<b>0.00</b>	<b>0.00</b>	<b>84,500,000.00</b>	<b>0.00</b>	<b>10,721,944.82</b>	<b>10,721,944.82</b>	<b>73,778,055.18</b>
Renglón: 119 Derechos Municipales									
119-01	Matrimonios	300,000.00	0.00	0.00	300,000.00	0.00	1,100.00	1,100.00	298,900.00
119-03	Constancias Y Certificaciones	450,000.00	0.00	0.00	450,000.00	0.00	7,855.00	7,855.00	442,145.00
119-04	Autorizaciones Y Vistos Buenos	350,000.00	0.00	0.00	350,000.00	0.00	84,880.00	84,880.00	265,120.00
119-06	Loterias De Carton Rifas Y Juegos	500,000.00	0.00	0.00	500,000.00	0.00	980.52	980.52	499,019.48
119-07	Matriculas De Marcas De Herrar	50,000.00	0.00	0.00	50,000.00	0.00	275.00	275.00	49,725.00
119-08	Matricula De Vehiculos Automotores	30,000,000.00	0.00	0.00	30,000,000.00	0.00	9,782,323.48	9,782,323.48	20,217,676.52
119-12	Matricula De Armas De Fuego	300,000.00	0.00	0.00	300,000.00	0.00	12,935.00	12,935.00	287,065.00

**Municipalidad de El Progreso, Yoro**  
**Ventas del mes de: Enero 2021**



Código Presupuesto	Descripción	Presupuesto Aprobado	Ampliaciones		Presupuesto Modificado	Ingresos Antes del Periodo	Ingresos Enero	Total Recaudado	Pendiente de Recaudar
			de Mas	de Menos					
119-14	Vallas Y Rotulos	6,000,000.00	0.00	0.00	6,000,000.00	0.00	1,032,641.76	1,032,641.76	4,967,358.24
119-15	Licencia Para Equipos De Sonido Y	100,000.00	0.00	0.00	100,000.00	0.00	0.00	0.00	100,000.00
119-17	Revisiones De Planos Y Aliniamientos	500,000.00	0.00	0.00	500,000.00	0.00	0.00	0.00	500,000.00
119-18	Permisos De Constr.restauración	5,000,000.00	0.00	0.00	5,000,000.00	0.00	68,462.63	68,462.63	4,931,537.37
119-21	Permiso Para Operacion De Negocios	13,000,000.00	0.00	0.00	13,000,000.00	0.00	4,634,884.64	4,634,884.64	8,365,115.36
119-22	Permiso Para Rotura De Calles Y Aceras	100,000.00	0.00	0.00	100,000.00	0.00	1,800.00	1,800.00	98,200.00
119-25	Licencia Para Buhoneros	1,500,000.00	0.00	0.00	1,500,000.00	0.00	0.00	0.00	1,500,000.00
119-29	Licitaciones	20,000.00	0.00	0.00	20,000.00	0.00	0.00	0.00	20,000.00
119-32	Remate De Plaza Para Feria	100,000.00	0.00	0.00	100,000.00	0.00	0.00	0.00	100,000.00
119-36	Solares Baldíos Sin Edificacion	8,000,000.00	0.00	0.00	8,000,000.00	0.00	269,899.63	269,899.63	7,730,100.37
119-37	Tasa Ambiental	1,500,000.00	0.00	0.00	1,500,000.00	0.00	207,326.83	207,326.83	1,292,673.17
119-38	Constancias Catastral	20,000.00	0.00	0.00	20,000.00	0.00	0.00	0.00	20,000.00
119-40	Venta De Mapas Y Croquis	120,000.00	0.00	0.00	120,000.00	0.00	0.00	0.00	120,000.00
119-41	Const. Avaluo Dominio Pleno	100,000.00	0.00	0.00	100,000.00	0.00	810.00	810.00	99,190.00
119-42	Constancias De Avaluo	300,000.00	0.00	0.00	300,000.00	0.00	42,000.00	42,000.00	258,000.00
119-43	Constancia De Poseer Bines	100,000.00	0.00	0.00	100,000.00	0.00	960.00	960.00	99,040.00
119-45	Constancia De No Poseer Bienes	100,000.00	0.00	0.00	100,000.00	0.00	1,680.00	1,680.00	98,320.00
119-46	Registro De Urbanizacion Y Asignacion	50,000.00	0.00	0.00	50,000.00	0.00	4,350.00	4,350.00	45,650.00
119-47	Constancia DeCodigo	100,000.00	0.00	0.00	100,000.00	0.00	0.00	0.00	100,000.00
119-48	Constancia De Medidas	60,000.00	0.00	0.00	60,000.00	0.00	0.00	0.00	60,000.00
119-49	Mensura Urbana	200,000.00	0.00	0.00	200,000.00	0.00	7,200.00	7,200.00	192,800.00
119-50	Mensura Rural	200,000.00	0.00	0.00	200,000.00	0.00	2,800.00	2,800.00	197,200.00
119-51	Complemento De Mensura	200,000.00	0.00	0.00	200,000.00	0.00	138,300.60	138,300.60	61,699.40
119-52	Constancias Parques Y Ornato	200,000.00	0.00	0.00	200,000.00	0.00	6,539.80	6,539.80	193,460.20
119-53	Constancia De Uso De Suelos	200,000.00	0.00	0.00	200,000.00	0.00	0.00	0.00	200,000.00




Municipalidad de El Progreso, Yoro  
Ventas del mes de: Enero 2021



Código Presupuesto	Descripción	Presupuesto Aprobado	Ampliaciones		Presupuesto Modificado	Ingresos Antes del Periodo	Ingresos Enero	Total Recaudado	Pendiente de Recaudar
			de Mas	de Menos					
119-55	Aprobacion De Plano Para Licencia	60,000.00	0.00	0.00	60,000.00	0.00	250.00	250.00	59,750.00
119-56	Inspeccion Urbana	60,000.00	0.00	0.00	60,000.00	0.00	0.00	0.00	60,000.00
119-57	Inspeccion Rural	60,000.00	0.00	0.00	60,000.00	0.00	200.00	200.00	59,800.00
119-58	Elaboracion De Plano	300,000.00	0.00	0.00	300,000.00	0.00	14,705.00	14,705.00	285,295.00
<b>Total del Renglon</b>		<b>70,200,000.00</b>	<b>0.00</b>	<b>0.00</b>	<b>70,200,000.00</b>	<b>0.00</b>	<b>16,325,159.89</b>	<b>16,325,159.89</b>	<b>53,874,840.11</b>
<b>Renglón: 120 MULTAS</b>									
120-01	Por Infracciones Sancionada Por La	480,000.00	0.00	0.00	480,000.00	0.00	0.00	0.00	480,000.00
120-02	Por La Presentacion De Declaración	100,000.00	0.00	0.00	100,000.00	0.00	3,220.95	3,220.95	96,779.05
120-04	Por Operar Un Neg. Sin Perm. De	2,020,000.00	0.00	0.00	2,020,000.00	0.00	3,626.80	3,626.80	2,016,373.20
120-10	Multas Imp. Por El Dpto Municipal De	700,000.00	0.00	0.00	700,000.00	0.00	0.00	0.00	700,000.00
120-12	Multa Por Conexion Cland. Al Sistema	60,000.00	0.00	0.00	60,000.00	0.00	0.00	0.00	60,000.00
120-98	Otras Ingresos No Clasificadas	2,500,000.00	0.00	0.00	2,500,000.00	0.00	3,631,690.57	3,631,690.57	-1,131,690.57
<b>Total del Renglon</b>		<b>5,860,000.00</b>	<b>0.00</b>	<b>0.00</b>	<b>5,860,000.00</b>	<b>0.00</b>	<b>3,638,538.32</b>	<b>3,638,538.32</b>	<b>2,221,461.68</b>
<b>Renglón: 121 RECARGOS</b>									
121-01	Otras Ingresos No Clasificadas	12,000,000.00	0.00	0.00	12,000,000.00	0.00	2,872,588.75	2,872,588.75	9,127,411.25
121-02	Recargos Por Servicios	2,000,000.00	0.00	0.00	2,000,000.00	0.00	475,778.95	475,778.95	1,524,221.05
121-03	Recargo Alcantarillado (comercial )	150,000.00	0.00	0.00	150,000.00	0.00	0.00	0.00	150,000.00
121-06	Recargo Alcantarillado (domiciliaria)	700,000.00	0.00	0.00	700,000.00	0.00	46,677.15	46,677.15	653,322.85
121-07	Recargo Tren Aseo (rec. Vent. Serv.	1,441,538.00	0.00	0.00	1,441,538.00	0.00	78,016.56	78,016.56	1,363,521.44
121-08	Recargo Aseo Y Limp. De Calles	185,000.00	0.00	0.00	185,000.00	0.00	2,258.39	2,258.39	182,741.61
<b>Total del Renglon</b>		<b>16,476,538.00</b>	<b>0.00</b>	<b>0.00</b>	<b>16,476,538.00</b>	<b>0.00</b>	<b>3,475,319.80</b>	<b>3,475,319.80</b>	<b>13,001,218.20</b>

Municipalidad de El Progreso, Yoro  
Ventas del mes de: Enero 2021



Código Presupuesto	Descripción	Presupuesto Aprobado	Ampliaciones		Presupuesto Modificado	Ingresos Antes del Periodo	Ingresos Enero	Total Recaudado	Pendiente de Recaudar
			de Mas	de Menos					
Renglón: 122 RECUP.POR COBRO DE IMPTOS Y DERE. EN MORA									
122-01	Impuesto Sobre Bienes Inmuebles	68,000,000.00	0.00	0.00	68,000,000.00	0.00	768,127.21	768,127.21	67,231,872.79
122-02	Impuesto Personal Municipal	1,000,000.00	0.00	0.00	1,000,000.00	0.00	28,176.50	28,176.50	971,823.50
122-03	Impuesto A Establecimientos Industriales	10,000,000.00	0.00	0.00	10,000,000.00	0.00	244,123.94	244,123.94	9,755,876.06
122-04	Impuestos A Establecimientos	35,000,000.00	0.00	0.00	35,000,000.00	0.00	1,027,983.39	1,027,983.39	33,972,016.61
122-05	Impuestos A Establecimientos De	7,000,000.00	0.00	0.00	7,000,000.00	0.00	441,977.12	441,977.12	6,558,022.88
122-07	Impuesto Selectivos A Las	4,000,000.00	0.00	0.00	4,000,000.00	0.00	218,493.63	218,493.63	3,781,506.37
122-08	Impuesto A Billares	200,000.00	0.00	0.00	200,000.00	0.00	0.00	0.00	200,000.00
122-09	Permisos Licencias De Operacion	1,000,000.00	0.00	0.00	1,000,000.00	0.00	0.00	0.00	1,000,000.00
122-99	Otros Servicios No Clasificados	100,000.00	0.00	0.00	100,000.00	0.00	0.00	0.00	100,000.00
<b>Total del Renglon</b>		<b>126,300,000.00</b>	<b>0.00</b>	<b>0.00</b>	<b>126,300,000.00</b>	<b>0.00</b>	<b>2,728,881.79</b>	<b>2,728,881.79</b>	<b>**,***,***,**</b>
Renglón: 123 RECUP. COBRO DE SERV. MUNICIPALES. EN MORA									
123-02	Alcantarillado Sanitario (comercial)	10,000,000.00	0.00	0.00	10,000,000.00	0.00	287,190.44	287,190.44	9,712,809.56
123-04	Tren De Aseo (comercial )	49,385,845.00	0.00	0.00	49,385,845.00	0.00	716,184.57	716,184.57	48,669,660.43
123-05	Bomberos Años Anteriores	1,879,385.00	0.00	0.00	1,879,385.00	0.00	268,141.86	268,141.86	1,611,243.14
123-06	Aseo, Mantenimiento De Parques, Calles	7,000,000.00	0.00	0.00	7,000,000.00	0.00	303,899.80	303,899.80	6,696,100.20
123-07	Alcantarillado Sanitario (domiciliaria)	54,000,000.00	0.00	0.00	54,000,000.00	0.00	394,185.03	394,185.03	53,605,814.97
123-08	Tren De Aseo (domiciliaria)	50,000,000.00	0.00	0.00	50,000,000.00	0.00	629,961.96	629,961.96	49,370,038.04
123-09	Aseo, Mant.de Parques, Calles	2,000,000.00	0.00	0.00	2,000,000.00	0.00	17,527.50	17,527.50	1,982,472.50
123-11	Tasa Municipal De Emergencia	2,500,000.00	0.00	0.00	2,500,000.00	0.00	388,179.23	388,179.23	2,111,820.77
<b>Total del Renglon</b>		<b>176,765,230.00</b>	<b>0.00</b>	<b>0.00</b>	<b>176,765,230.00</b>	<b>0.00</b>	<b>3,005,270.39</b>	<b>3,005,270.39</b>	<b>**,***,***,**</b>



**Municipalidad de El Progreso, Yoro**  
**Ventas del mes de: Enero 2021**



Código Presupuesto	Descripción	Presupuesto Aprobado	Ampliaciones		Presupuesto Modificado	Ingresos Antes del Periodo	Ingresos Enero	Total Recaudado	Pendiente de Recaudar
			de Mas	de Menos					
Renglón: 124 RECUPERACION POR COBRO DE RENTAS									
124-01	Mercado Las Mercedes	100,000.00	0.00	0.00	100,000.00	0.00	0.00	0.00	100,000.00
124-07	Mercado Nuevo	60,000.00	0.00	0.00	60,000.00	0.00	0.00	0.00	60,000.00
124-12	Procesadora De Carnes	200,000.00	0.00	0.00	200,000.00	0.00	0.00	0.00	200,000.00
<b>Total del Renglon</b>		<b>360,000.00</b>	<b>0.00</b>	<b>0.00</b>	<b>360,000.00</b>	<b>0.00</b>	<b>0.00</b>	<b>0.00</b>	<b>360,000.00</b>
Renglón: 125 RENTA DE PROPIEDADES									
125-01	Mercado Las Mercedes	250,000.00	0.00	0.00	250,000.00	0.00	0.00	0.00	250,000.00
125-02	Estadio Municipal	60,000.00	0.00	0.00	60,000.00	0.00	0.00	0.00	60,000.00
125-05	Edificios Municipales (locales En El Edif.	50,000.00	0.00	0.00	50,000.00	0.00	0.00	0.00	50,000.00
125-07	Mercado Nuevo	100,000.00	0.00	0.00	100,000.00	0.00	0.00	0.00	100,000.00
125-08	Mercado Popular (modulos)	200,000.00	0.00	0.00	200,000.00	0.00	0.00	0.00	200,000.00
125-12	Procesadora De Carnes	72,000.00	0.00	0.00	72,000.00	0.00	0.00	0.00	72,000.00
<b>Total del Renglon</b>		<b>732,000.00</b>	<b>0.00</b>	<b>0.00</b>	<b>732,000.00</b>	<b>0.00</b>	<b>0.00</b>	<b>0.00</b>	<b>732,000.00</b>
Renglón: 126 INTERESES(ART.109 REFORMADO DE LA LEY DE M.)									
126-01	Intereses Por Impuestos	370,000.00	0.00	0.00	370,000.00	0.00	19,538.52	19,538.52	350,461.48
<b>Total del Renglon</b>		<b>370,000.00</b>	<b>0.00</b>	<b>0.00</b>	<b>370,000.00</b>	<b>0.00</b>	<b>19,538.52</b>	<b>19,538.52</b>	<b>350,461.48</b>
<b>TOTAL: INGRESOS CORRIENTES</b>		<b>598,753,768.00</b>	<b>0.00</b>	<b>0.00</b>	<b>598,753,768.00</b>	<b>0.00</b>	<b>59,377,165.26</b>	<b>59,377,165.26</b>	<b>** ***, ***, **</b>

**2 INGRESOS DE CAPITAL**

**Municipalidad de El Progreso, Yoro**  
**Ventas del mes de: Enero 2021**



Código Presupuesto	Descripción	Presupuesto Aprobado	Ampliaciones		Presupuesto Modificado	Ingresos Antes del Periodo	Ingresos Enero	Total Recaudado	Pendiente de Recaudar
			de Mas	de Menos					
Renglón: 220 VENTA DE BIENES INMUEBLES									
220-03	Lotes De Cementerio	50,000.00	0.00	0.00	50,000.00	0.00	0.00	0.00	50,000.00
220-04	Dominios Plenos	900,000.00	0.00	0.00	900,000.00	0.00	8,943.00	8,943.00	891,057.00
<b>Total del Renglón</b>		<b>950,000.00</b>	<b>0.00</b>	<b>0.00</b>	<b>950,000.00</b>	<b>0.00</b>	<b>8,943.00</b>	<b>8,943.00</b>	<b>941,057.00</b>
Renglón: 230 CONTRIBUCIONES POR MEJORAS									
230-01	Contribucion Por Mejoras Muni. (alca.	1,000,000.00	0.00	0.00	1,000,000.00	0.00	184,336.56	184,336.56	815,663.44
<b>Total del Renglón</b>		<b>1,000,000.00</b>	<b>0.00</b>	<b>0.00</b>	<b>1,000,000.00</b>	<b>0.00</b>	<b>184,336.56</b>	<b>184,336.56</b>	<b>815,663.44</b>
Renglón: 250 SECTOR PUBLICO									
250-01	Transferencias Del Gobierno Central	36,196,232.00	0.00	0.00	36,196,232.00	0.00	2,233,114.00	2,233,114.00	33,963,118.00
<b>Total del Renglón</b>		<b>36,196,232.00</b>	<b>0.00</b>	<b>0.00</b>	<b>36,196,232.00</b>	<b>0.00</b>	<b>2,233,114.00</b>	<b>2,233,114.00</b>	<b>33,963,118.00</b>
Renglón: 270 DONACIONES DEL SECTOR PUBLICO									
270-02	Otras Tranferencias	0.00	0.00	0.00	0.00	0.00	287,700.00	287,700.00	-287,700.00
<b>Total del Renglón</b>		<b>0.00</b>	<b>0.00</b>	<b>0.00</b>	<b>0.00</b>	<b>0.00</b>	<b>287,700.00</b>	<b>287,700.00</b>	<b>-287,700.00</b>
Renglón: 280 INGRESOS EVENTUALES DE CAPITAL									
280-01	Intereses Por Cuentas Por Cobrar	300,000.00	0.00	0.00	300,000.00	0.00	1,136.02	1,136.02	298,863.98
280-02	Intereses Bancarios	800,000.00	0.00	0.00	800,000.00	0.00	46,353.61	46,353.61	753,646.39
<b>Total del Renglón</b>		<b>1,100,000.00</b>	<b>0.00</b>	<b>0.00</b>	<b>1,100,000.00</b>	<b>0.00</b>	<b>47,489.63</b>	<b>47,489.63</b>	<b>1,052,510.37</b>
<b>TOTAL: INGRESOS DE CAPITAL</b>		<b>39,246,232.00</b>	<b>0.00</b>	<b>0.00</b>	<b>39,246,232.00</b>	<b>0.00</b>	<b>2,761,583.19</b>	<b>2,761,583.19</b>	<b>36,484,648.81</b>
<b>Total General</b>		<b>638,000,000.00</b>	<b>0.00</b>	<b>0.00</b>	<b>638,000,000.00</b>	<b>0.00</b>	<b>62,138,748.45</b>	<b>62,138,748.45</b>	<b>575,861,251.55</b>

P.M. Roberto González Rivera  
Firma y Sello Jefe de Presupuesto