

**INFORME EJECUTIVO
AGUAS DEL VALLE-VILLANUEVA
DICIEMBRE 2020**



Informe Ejecutivo de la administración, operación y mantenimiento del prestador local de los servicios de agua potable y saneamiento **Aguas del Valle (ADV) en Villanueva, Cortes.**

1) FACTURACION 2020

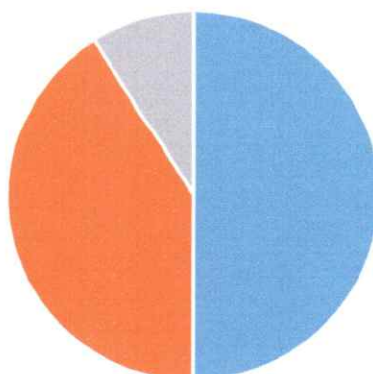
SERVICIO	ENE-NOVIEM.	DICIEMBRE	TOTAL LPS.
AGUA POTABLE	41,148,745.56	3,735,075.50	44,883,821.06
ALCANTARILLADO SANITARIO	6,002,828.50	544,645.00	6,547,473.50
TREN DE ASEO	8,622,026.00	778,264.00	9,400,290.00
BARRIDO DE CALLES	164,346.00	14,658.00	179,004.00
OTROS	9,456,883.82	1,192,324.84	10,649,208.66
TOTAL LPS.	65,394,829.88	6,264,967.34	71,659,797.22

2) BASE COMERCIAL / CLIENTES

DESCRIPCION	No. USUARIOS
Cientes activos con medición	329
Cientes activos sin medición	19,415
Total clientes activos	19,744
Cientes inactivos con medición	4,293
Cientes inactivos sin medición	38
Total Clientes inactivos	4,331
Total Clientes	24,075

NOTA: El incremento de los usuarios se debe a solicitud de nuevas conexiones, Clandestinas detectados y el ingreso de usuarios temporales

No. De Usuarios Año 2020



■ Total Usuarios activos+inactivos ■ Usuarios Activos ■ Usuarios Inactivos ■

3) COBERTURA DE COSTOS A Diciembre 2020

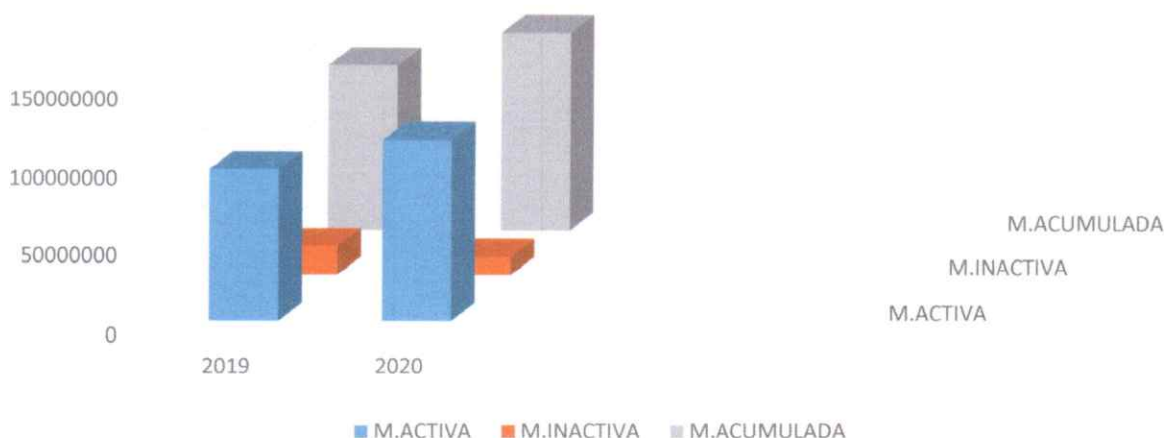
2020	INGRESOS	EGRESOS A/O/M	COBERTURA %
ENERO	5,694,875.42	3,964,405.70	143.65
FEBRERO	4,548,494.92	5,158,887.39	88.17
MARZO	2,488,384.94	4,167,151.23	59.71
ABRIL	729,139.81	1,197,784.90	60.87
MAYO	2,514,278.43	3,702,097.75	67.91
JUNIO	3,544,312.76	3,903,912.65	90.79
JULIO	4,231,810.92	5,234,423.02	80.85
AGOSTO	3,623,707.27	4,516,136.85	80.24
SEPTIEMBRE	4,171,479.84	3,793,342.60	109.97
OCTUBRE	4,659,632.55	4,718,010.98	98.76
NOVIEMBRE	2,683,394.37	4,171,517.60	48.52
DICIEMBRE	5,490,328.86	5,530,876.66	99.27
TOTAL LPS.	44,379,839.59	49,959,564.79	88.83

DESCRIPCION	%
COBERTURA DE COSTOS CON PAGO PARCIALES ENEE/EEH	88.83
COBERTURA DE COSTOS CON PAGO TOTAL ENEE/EEH (CONDICIONADO)	68.70

5) MOROSIDAD

AÑO	M. ACTIVA	M. INACTIVA	M. ACUMULADA
Dic-16	67,567,134.00	14,738,083.00	82,305,217.00
Dic-17	78,658,397.00	15,899,449.00	94,557,846.00
Dic-18	81,568,985.00	19,31,998.00	100,800,983.00
Dic-19	97,355,118.00	18,496,382.00	106,079,075.00
A Dic-20	115,990,037.94	11,825,870.82	127,815,908.76

GRAFICA COMPARATIVA AÑO 2019 Y 2020, MOROSIDAD



6) DISPONIBILIDAD EN BANCOS / PAGOS PENDIENTES

AL CIERRE DEL 31 DE Diciembre DE 2020	
Disponibilidad en bancos Lps.	2,233,146.89
Pagos pendientes ENEE/EEH	41,568,354.89
Pagos pendientes a proveedores	44,721,409.07

7) **OPERACIÓN Y MANTENIMIENTO:**

Inversiones en operación y mantenimiento a Diciembre de 2020:

AÑO	POZOS Y ELECTROMECHANICA	SERVICIOS EXTERNOS	TOTAL LPS.
2018	2,223,757.00	2,138,498.00	4,362,255.00
2019	5,236,831.00	2,292,741.00	4,362,255.00
A Dic-20	2,745,789.50	1,162,605.00	3,908,394.50

8) **INDICADORES DE GESTION A Diciembre 2020:**

NIVELES DE CUMPLIMIENTO:

ALTO	MEDIA LTA	MEDIA	BAJA	MINIMA

INDICADORES	DICIEMBRE 2019	DICIEMBRE 2020
EMPLEADOS/ 1000 conexiones	6.31	6.20

Cobertura de costos	94 %	88.83%
Agua producida m3/conex./día	80%	72.25%
Cobertura redes AP	100%	100%
Calidad del agua	100%	100%
Continuidad	7.0 horas	7.0 horas
Micromedicion	0.2%	0.2%
Recaudación anual	78.97%	61.93%
Cobertura AS	55%	50%

4) RELACION DE FACTURACION, INGRESOS, EGRESOS

AÑO	FACTURACION	INGRESOS	EGRESOS
Dic/2016	54,279,425.84	56,452,397.83	54,550,548.47
Dic/2017	62,662,633.08	53,720,044.26	60,379,599.42
Dic/2018	68,552,045.00	56,783,332.00	57,176,990.00
Dic/2019	65,267,459.43	55,172,684.73	56,433,635.68
A Dic-2020	71,659,797.22	44,379,839.59	49,959,564.79

Título del gráfico



RELACION FACTURACION/ INGRESOS 2020

DESCRIPCION	LPS.
Facturación Diciembre 2020	71,659,797.22
Ingresos a Diciembre 2020	44,379,839.59
Índice de recaudación %	61.93%

9) ADMINISTRACION:

1. Contratos suscritos a la fecha por valor de (adjunto cuadro):

DESCRIPCION	LPS.
En 2017	5,173,787.00
En 2018	5,012,436.00
En 2019	4,302,841.00
A Dic 2020	4,785,040.00

10) En aprobación por parte de la Corporación Municipal la siguiente documentación:

- a) Anteproyecto de Presupuesto 2021
- b) Disposiciones Generales de Presupuesto 2021
- c) Plan de Arbitrios 2021

Estados Financieros
Balance General
Estado de Resultado
Ejecución Presupuestaria

HECHO POR MARISOL RAMOS

PEND	JOSE ANTONIO GOMEZ CASTILLO	03/11/2020	31,802.89	31,802.89	31,802.89	31,802.89	31,802.89	31,802.89	31,802.89	31,802.89
PEND	SALOMON OCHOA CASTELLON	04/11/2020	9,600.00	9,600.00	9,600.00	9,600.00	9,600.00	9,600.00	9,600.00	9,600.00
PEND	SUPERMERCADO EL ÉXITO S.A DE C.V	09/11/2020	168,000.00	168,000.00	168,000.00	168,000.00	168,000.00	168,000.00	168,000.00	168,000.00
PEND	BOMOHA	16/11/2020	42,364.47	42,364.47	42,364.47	42,364.47	42,364.47	42,364.47	42,364.47	42,364.47
PEND	TESORERIA GENERAL DE LA REPUBLICA	21/11/2020	39,222.98	39,222.98	39,222.98	39,222.98	39,222.98	39,222.98	39,222.98	39,222.98
PEND	DISENER S DE R.L DE C.V	21/11/2020	8,435.00	8,435.00	8,435.00	8,435.00	8,435.00	8,435.00	8,435.00	8,435.00
PEND	OPTICA BELLA VISTA	23/11/2020	3,478.40	3,478.40	3,478.40	3,478.40	3,478.40	3,478.40	3,478.40	3,478.40
PEND	DARWIN MARTIN PERDOMO AGUILAR	23/11/2020	10,950.00	10,950.00	10,950.00	10,950.00	10,950.00	10,950.00	10,950.00	10,950.00
PEND	KARLA MELISSA HERNANDEZ ARIAS	23/11/2020	1,104.70	1,104.70	1,104.70	1,104.70	1,104.70	1,104.70	1,104.70	1,104.70
PEND	COOPERATIVA USULA	23/11/2020	4,990.00	4,990.00	4,990.00	4,990.00	4,990.00	4,990.00	4,990.00	4,990.00
PEND	DAVIVIENDA	23/11/2020	142,766.75	142,766.75	142,766.75	142,766.75	142,766.75	142,766.75	142,766.75	142,766.75
PEND	SERVICIOS DE ADMINISTRACION DE RENTA	23/11/2020	15,734.76	15,734.76	15,734.76	15,734.76	15,734.76	15,734.76	15,734.76	15,734.76
PEND	REGIMEN DE APORTACIONES PRIVADAS	23/11/2020	16,802.86	16,802.86	16,802.86	16,802.86	16,802.86	16,802.86	16,802.86	16,802.86
PEND	ENEE	23/11/2020	2,636.53	2,636.53	2,636.53	2,636.53	2,636.53	2,636.53	2,636.53	2,636.53
PEND	IHSS	23/11/2020	163,590.49	163,590.49	163,590.49	163,590.49	163,590.49	163,590.49	163,590.49	163,590.49
PEND	DISENER S DE R.L DE C.V	23/11/2020	9,105.00	9,105.00	9,105.00	9,105.00	9,105.00	9,105.00	9,105.00	9,105.00
PEND	DISENER S DE R.L DE C.V	23/11/2020	11,255.00	11,255.00	11,255.00	11,255.00	11,255.00	11,255.00	11,255.00	11,255.00
PEND	INVERSIONES LA ZAFRA S.A DE C.V	23/11/2020	9,501.85	9,501.85	9,501.85	9,501.85	9,501.85	9,501.85	9,501.85	9,501.85
PEND	DISENER S DE R.L DE C.V	29/11/2020	10,300.00	10,300.00	10,300.00	10,300.00	10,300.00	10,300.00	10,300.00	10,300.00
PEND	SERVICIOS DE INGENIERIA HIDRAULICA Y CONSTRUCCIO	29/11/2020	18,632.53	18,632.53	18,632.53	18,632.53	18,632.53	18,632.53	18,632.53	18,632.53
PEND	SERVICIOS DE INGENIERIA HIDRAULICA Y CONSTRUCCIO	29/11/2020	18,632.53	18,632.53	18,632.53	18,632.53	18,632.53	18,632.53	18,632.53	18,632.53
PEND	SERVICIOS DE INGENIERIA HIDRAULICA Y CONSTRUCCIO	29/11/2020	49,513.71	49,513.71	49,513.71	49,513.71	49,513.71	49,513.71	49,513.71	49,513.71
PEND	SERVICIOS DE INGENIERIA HIDRAULICA Y CONSTRUCCIO	29/11/2020	40,901.26	40,901.26	40,901.26	40,901.26	40,901.26	40,901.26	40,901.26	40,901.26
PEND	HILTON IXEL TROCHEZ	29/11/2020	9,200.00	9,200.00	9,200.00	9,200.00	9,200.00	9,200.00	9,200.00	9,200.00
PEND	JOSE CIRIACO MANUELES	30/11/2020	10,306.99	10,306.99	10,306.99	10,306.99	10,306.99	10,306.99	10,306.99	10,306.99
PEND	MARCELINO BARAHONA GUTIERREZ	30/11/2020	15,943.62	15,943.62	15,943.62	15,943.62	15,943.62	15,943.62	15,943.62	15,943.62
PEND	ALFREDO PEREZ CABALLERO	30/11/2020	15,943.62	15,943.62	15,943.62	15,943.62	15,943.62	15,943.62	15,943.62	15,943.62
PEND	JOSE MARIA SABILLO	30/11/2020	15,943.62	15,943.62	15,943.62	15,943.62	15,943.62	15,943.62	15,943.62	15,943.62
PEND	PAGOS PENDIENTES		44076,516.87	44076,516.87	44076,516.87	44076,516.87	44076,516.87	44076,516.87	44076,516.87	44076,516.87
INGRESOS VENTANILLA DOS CAMINOS			79,351.12	88,457.65	73,554.47	157,538.50	-	-	-	399,101.74
INGRESOS VENTANILLA EL ÉXITO			83,171.07	116,396.01	75,296.52	135,075.55	-	29,684.83	-	439,623.98
INGRESOS VENTANILLA PRINCIPAL			162,329.26	185,074.60	228,070.26	246,275.34	-	-	-	821,749.46

INGRESOS DE LA SEMANA	1166,749.93
EGRESOS DE LA SEMANA	120,106.83
SUPERAVIT O DEFICIT	1046,643.10
DISPONIBILIDAD	2233,146.89

DEUDA ENEE AL 31 DE DICIEMBRE DEL 2020	41568,354.89
DEUDA A PROVEEDORES	44721,409.07

MAYORES ACREEDORES	VALOR
BOMOHA	400,498.47
SALOMON OCHOA CASTELLON	224,975.00
	625,473.47

***Detalle de la inversión en operación y mantenimiento y
reporte de contratos suscritos al 31 de Diciembre 2020***

AGUAS DEL VALLE

CONTRATOS 2020					
No.	ANO	BENEFICIARIO	CONCEPTO	VALOR	FECHA
001	2020	SALOMON OCHO CASTELLON	ALQUILER CAMION CISTERNA	74,400.00	02/01/2020
002	2020	SALOMON OCHO CASTELLON	ALQUILER RETROEXCAVADORA	82,000.00	02/01/2020
003	2020	JOSE ISABEL NATAREN	RECOLECCION DE DESECHOS	63,252.00	22/01/2020
004	2020	GUVANY DAVADIT FLORES	RECOLECCION DE DESECHOS	68,004.00	22/01/2020
005	2020	JESUS ERNESTO CACERES	RECOLECCION DE DESECHOS	68,040.00	22/01/2020
006	2020	LUIS ANTONIO PAVON	RECOLECCION DE DESECHOS	68,688.00	22/01/2020
007	2020	JUAN CARLOS CACERES	RECOLECCION DE DESECHOS	68,040.00	22/01/2020
008	2020	ALEX ROBERTO MENDOZA	RECOLECCION DE DESECHOS	67,320.00	22/01/2020
009	2020	SALOMON OCHO CASTELLON	ALQUILER CAMION CISTERNA	74,400.00	02/02/2020
010	2020	JOSE ISABEL NATAREN	RECOLECCION DE DESECHOS	94,878.00	01/03/2020
011	2020	GUVANY DAVADIT FLORES	RECOLECCION DE DESECHOS	102,006.00	01/03/2020
012	2020	JESUS ERNESTO CACERES	RECOLECCION DE DESECHOS	102,060.00	01/03/2020
013	2020	LUIS ANTONIO PAVON	RECOLECCION DE DESECHOS	103,032.00	01/03/2020
014	2020	JUAN CARLOS CACERES	RECOLECCION DE DESECHOS	102,060.00	01/03/2020
015	2020	ALEX ROBERTO MENDOZA	RECOLECCION DE DESECHOS	100,980.00	01/03/2020
016	2020	SALOMON OCHO CASTELLON	ALQUILER CAMION CISTERNA	74,400.00	03/03/2020
017	2020	SALOMON OCHO CASTELLON	ALQUILER CAMION CISTERNA	74,400.00	05/04/2020
018	2020	JOSE ISABEL NATAREN	RECOLECCION DE DESECHOS	94,878.00	01/05/2020
019	2020	GUVANY DAVADIT FLORES	RECOLECCION DE DESECHOS	102,006.00	01/05/2020
020	2020	JESUS ERNESTO CACERES	RECOLECCION DE DESECHOS	102,060.00	01/05/2020
021	2020	LUIS ANTONIO PAVON	RECOLECCION DE DESECHOS	103,032.00	01/05/2020
022	2020	JUAN CARLOS CACERES	RECOLECCION DE DESECHOS	102,060.00	01/05/2020
023	2020	ALEX ROBERTO MENDOZA	RECOLECCION DE DESECHOS	100,980.00	01/05/2020
024	2020	SALOMON OCHO CASTELLON	ALQUILER CAMION CISTERNA	74,400.00	04/05/2020
025	2020	SALOMON OCHO CASTELLON	ALQUILER CAMION CISTERNA	74,400.00	22/05/2020

AGUAS DEL VALLE

CONTRATOS 2020					
No.	AÑO	BENEFICIARIO	CONCEPTO	VALOR	FECHA
026	2020	SALOMON OCHO CASTELLON	ALQUILER CAMION CISTERNA	74,400.00	09/06/2020
027	2020	SALOMON OCHO CASTELLON	ALQUILER CAMION CISTERNA	74,400.00	23/06/2020
028	2020	JOSE ISABEL NATAREN	RECOLECCION DE DESECHOS	94,878.00	01/07/2020
029	2020	GUVANY DAVADIT FLORES	RECOLECCION DE DESECHOS	102,006.00	01/07/2020
030	2020	JESUS ERNESTO CACERES	RECOLECCION DE DESECHOS	102,060.00	01/07/2020
031	2020	LUIS ANTONIO PAVON	RECOLECCION DE DESECHOS	103,032.00	01/07/2020
032	2020	JUAN CARLOS CACERES	RECOLECCION DE DESECHOS	102,060.00	01/07/2020
033	2020	ALEX ROBERTO MENDOZA	RECOLECCION DE DESECHOS	100,980.00	01/07/2020
034	2020	SALOMON OCHO CASTELLON	ALQUILER CAMION CISTERNA	74,400.00	10/07/2020
035	2020	JOSE ISABEL NATAREN	RECOLECCION DE DESECHOS	94,878.00	01/09/2020
036	2020	GUVANY DAVADIT FLORES	RECOLECCION DE DESECHOS	102,006.00	01/09/2020
037	2020	JESUS ERNESTO CACERES	RECOLECCION DE DESECHOS	102,060.00	01/09/2020
038	2020	LUIS ANTONIO PAVON	RECOLECCION DE DESECHOS	103,032.00	01/09/2020
039	2020	JUAN CARLOS CACERES	RECOLECCION DE DESECHOS	102,060.00	01/09/2020
040	2020	ALEX ROBERTO MENDOZA	RECOLECCION DE DESECHOS	100,980.00	01/09/2020
041	2020	JOSE ISABEL NATAREN	RECOLECCION DE DESECHOS	94,878.00	01/09/2020
042	2020	GUVANY DAVADIT FLORES	RECOLECCION DE DESECHOS	102,006.00	01/09/2020
043	2020	JESUS ERNESTO CACERES	RECOLECCION DE DESECHOS	102,060.00	01/09/2020
044	2020	LUIS ANTONIO PAVON	RECOLECCION DE DESECHOS	103,032.00	01/09/2020
045	2020	JUAN CARLOS CACERES	RECOLECCION DE DESECHOS	102,060.00	01/09/2020
046	2020	ALEX ROBERTO MENDOZA	RECOLECCION DE DESECHOS	100,980.00	01/09/2020
041	2020	JOSE ISABEL NATAREN	RECOLECCION DE DESECHOS	94,878.00	01/11/2020
042	2020	GUVANY DAVADIT FLORES	RECOLECCION DE DESECHOS	102,006.00	01/11/2020
043	2020	JESUS ERNESTO CACERES	RECOLECCION DE DESECHOS	102,060.00	01/11/2020
044	2020	LUIS ANTONIO PAVON	RECOLECCION DE DESECHOS	103,032.00	01/11/2020
045	2020	JUAN CARLOS CACERES	RECOLECCION DE DESECHOS	102,060.00	01/11/2020
046	2020	ALEX ROBERTO MENDOZA	RECOLECCION DE DESECHOS	100,980.00	01/11/2020
				4785,040.00	

Aguas del Valle, Villanueva

Resumen del Presupuesto Ejecutado del 01/01/20 al 31/12/20

Descripcion	Programa 01	Programa 02	Programa 03	Programa 04	Programa 05	Programa 06	Programa 07	Programa 08	TOTAL
1 Servicios Personales	861,456.20	4,871,589.63	5,536,346.38	22,975,250.10	0.00	0.00	0.00	0.00	34,244,642.31
2 Servicios No Personales	0.00	1,067,963.52	211,091.12	7,099,104.96	0.00	0.00	0.00	0.00	8,378,159.60
3 Materiales y Suministros	1,698.65	149,616.46	126,965.16	559,525.00	0.00	0.00	0.00	0.00	837,805.27
4 Maquinaria y Equipo	1,200.00	49,843.74	40,541.62	4,900,721.12	0.00	0.00	0.00	0.00	4,992,306.48
5 Transferencias	0.00	0.00	0.00	0.00	0.00	0.00	0.00	0.00	0.00
6 Activos Financieros	0.00	0.00	0.00	0.00	0.00	0.00	0.00	0.00	0.00
7 Servicio de la Deuda	0.00	0.00	0.00	0.00	0.00	0.00	0.00	0.00	0.00
8 Otros Gastos	0.00	0.00	0.00	0.00	0.00	0.00	0.00	0.00	0.00
9 Asignaciones Globales	0.00	0.00	0.00	0.00	0.00	0.00	0.00	0.00	0.00
0	0.00	0.00	0.00	0.00	0.00	0.00	0.00	0.00	0.00
TOTALES	864,354.85	6,139,013.35	5,914,944.28	35,534,601.18	0.00	0.00	0.00	0.00	48,452,913.66
PORCENTAJES	1.783	12.670	12.207	73.338	0.000	0.000	0.000	0.000	100.000



Quinto Gama S.



Contabilidad
Balance General al 31/12/20
 (Expresado en Lempiras)


14/01/21

1 ACTIVO		
11 Activo Corriente		
111	Efectivo y Equivalentes	1,287,301.78
113	Cuentas y Documentos por Cobrar	116,479,171.01
114	Inventarios	693,435.20
Sub-Total:		118,459,907.99
12 Activo No Corriente		
123	Propiedad Planta y Equipo	6,781,251.30
124	Construcciones	23,252,064.23
Sub-Total:		30,033,315.53
Total Activo		148,493,223.52

2 PASIVO		
21 Pasivo Corriente		
211	Cuentas por Pagar	5,166,830.33
Sub-Total:		5,166,830.33
22 Pasivo No Corriente		
221	Deudas de Largo Plazo	41,568,354.89
Sub-Total:		41,568,354.89
Total Pasivo		46,735,185.22

3 PATRIMONIO Y CAPITAL		
31 Patrimonio y Reservas		
310	Patrimonio y Reservas	35,384,869.07
313	Reservas	598,947.58
315	Resultados	59,652,561.00
315	Resultados	6,121,660.65
Sub-Total:		101,758,038.30


 NICOLAS PERFECTO KATTAN
 Gerente General


 SANTOS EUCÉBIO RIVERA
 Contador General

"AHORRAR AGUA NO SIGNIFICA EVITAR CONSUMIRLA, SINO CONSUMIRLA CON RESPETO"



Aguas del Valle , Villanueva
Departamento de Cortés, Honduras, Centro America
Barrio Suyapa 3ra. Avenida, Atras de la Cruz Roja

Tel. 2670-4874, PAG. Web www.aguasdellvallehn.com, Facebook Aguas del Valle




Contabilidad
Balance General al 31/12/20

(Expresado en Lempiras)

14/01/21

Total Patrimonio	101,758,038.30
-------------------------	-----------------------

Total Pasivo+Capital	148,493,223.52
-----------------------------	-----------------------



NICOLAS PERFECTO KATTAN
Gerente General



SANTOS EUCEBIO RIVERA
Contador General

"AHORRAR AGUA NO SIGNIFICA EVITAR CONSUMIRLA, SINO CONSUMIRLA CON RESPETO"



Contabilidad
Estado de Resultados al 31/12/20

(Expresado en Lempiras)

14/01/21

5 INGRESOS

51 Ingresos por Venta de Servicios

511	Servicio de Agua Potable	45,564,424.64	
512	Servicios de Alcantarillado Sanitario	6,490,387.00	
513	Servicios Colaterales Regulados	1,769,365.80	
514	Actividades No reguladas	9,910,825.76	
515	Servicios de tren de aseo	9,363,650.00	
516	Servicios de barrido de calles	179,760.89	
	Sub-Total:		73,278,414.09

52 Ingresos de No Operacion

520	Ingresos de No Operacion	1,634,527.80	
	Sub-Total:		1,634,527.80

53 Donaciones y Transferencias

530	descuentos	-1,372,568.08	
	Sub-Total:		-1,372,568.08

Total Ingresos 73,540,373.81

6 COSTOS

61 Costos de Agua Potable

612	Captacion de Agua	24,236,050.56	
	Sub-Total:		24,236,050.56


62 Costo Servicio de Alcantarillado

621	Costo por Servicio de Redes de Recoleccion	2,258,775.16	
	Sub-Total:		2,258,775.16

63 Costo por Servicios Diversos

631	Costo por Construcciones, Adiciones y Mejoras	3,967,573.81	
	Sub-Total:		3,967,573.81


NICOLAS PERFECTO KATTAN
Gerente General


SANTOS EUCEBIO RIVERA
Contador General

"AHORRAR AGUA NO SIGNIFICA EVITAR CONSUMIRLA, SINO CONSUMIRLA CON RESPETO"



Contabilidad
Estado de Resultados al 31/12/20
(Expresado en Lempiras)

14/01/21

Total Costos

30,462,399.53

7 GASTOS

71 Gastos de Comercializacion

711 Atencion a Clientes 2,285,191.10
712 Gastos de Lectura Facturacion y Cobranzas 1,335,151.51

Sub-Total:

3,620,342.61

72 Gastos de Administracion

721 Gastos Generales de Administracion 8,388,565.56
722 Gastos de Depreciacion de Activos Fijos 2,814,140.28
723 Gastos por prevision de cuentas incobrables 22,133,265.18

Sub-Total:

33,335,971.02


Total Gastos

36,956,313.63

Total Ingresos - Egresos

6,121,660.65


NICOLAS PERFECTO KATTAN
Gerente General


SANTOS EUCEBIO RIVERA
Contador General

"AHORRAR AGUA NO SIGNIFICA EVITAR CONSUMIRLA, SINO CONSUMIRLA CON RESPETO"