

# INFORME DE AVANCE FISICO Y FINANCIERO AL IV TRIMESTRE 2020



GOBIERNO DE LA  
REPÚBLICA DE HONDURAS



SECRETARÍA DE AGRICULTURA  
Y GANADERÍA



## Índice

<b>PRESENTACIÓN .....</b>	<b>ERROR! BOOKMARK NOT DEFINED.</b>
<b>1. GESTIÓN DE LA SECRETARÍA DE AGRICULTURA Y GANADERÍA.....</b>	<b>4</b>
1.1 Política Presupuestaria .....	7
1.1 Ejecución Financiera Institucional al IV trimestre 2020 .....	8
1.2 Ejecución Financiera todos los Fondos: .....	9
1.3 Ejecución Financiera Fondos 11 Tesoro Nacional: .....	10
1.4 Ejecución Financiera Fondos 12 Recursos Propios: .....	10
1.5 Ejecución Financiera Fondos 21 Crédito Externo:.....	11
1.6 Ejecución Financiera Fondos 22 Donaciones Externas: .....	12
<b>2. EJECUCIÓN FÍSICA Y FINANCIERA POR PROGRAMAS, SERVICIOS Y PROYECTOS AL TERCER TRIMESTRE DE 2020 .....</b>	<b>12</b>
<b>2.1 EJECUCIÓN FINANCIERA POR TIPO DE FONDOS Y POR PROGRAMAS, SERVICIOS Y PROYECTOS.....</b>	<b>13</b>
2.1.1 EJECUCIÓN FINANCIERA TESORO NACIONAL (FUENTE 11).....	14
2.1.2 EJECUCIÓN FINANCIERA RECURSOS PROPIOS (FUENTE 12) .....	15
2.1.3 EJECUCIÓN FINANCIERA CRÉDITO EXTERNO (FUENTE 21) .....	15
2.1.4 EJECUCIÓN FINANCIERA DONACIONES EXTERNAS (FUENTE 22).....	16
2.1.5 EJECUCIÓN FINANCIERA POR GRUPO DEL GASTO .....	17
<b>3 EJECUCIÓN FÍSICA Y FINANCIERA POR PROGRAMAS, SERVICIOS Y PROYECTOS... 18</b>	
3.1 Programa 01: Actividades Centrales.....	19
3.2 Servicio 11: Programa Nacional de Agricultura Rural Bajo Riego (PRONAGRI) .....	20
3.3 Proyecto de Desarrollo Agrícola Bajo Riego (PDABR).....	23
3.4 Proyecto de Transformación en Regadío en la Ribera del Aguán .....	25
3.5 Proyecto Desarrollo Agrícola Bajo Riego del Valle de Jamastrán .....	27
3.6 Programa 13: Programa Nacional de Pesca y Fomento a la Acuicultura (PRONAPAC)29	

3.7	Programa de Desarrollo Rural Sostenible para la Región Sur (EMPRENDESUR).....	32
3.8	Programa Nacional de Desarrollo Agroalimentario (PRONAGRO) .....	33
3.9	Servicio 17: Servicio de Información Agrícola (INFOAGRO).....	38
3.10	Proyecto de Competitividad y Desarrollo Sostenible del Corredor Fronterizo Sur-Occidental (PROLENCA) .....	40
3.11	Fortalecimiento de las Capacidades de la Unidad Administradora de Proyectos .....	43
3.12	Transferencias 99: Transferencias al Sector Público, Privado y Externo.....	45
4	GÉNERO Y JUVENTUD .....	46
5	CONCLUSIONES Y RECOMENDACIONES.....	51

## Presentación

La Secretaría de Agricultura y Ganadería (SAG), en el contexto de las políticas y lineamientos del Plan de Gobierno 2018-2022 “Honduras avanza con paso firme” y en base a las funciones conferidas por ley en el Decreto Legislativo número 218-96 y en el marco de lo establecido en la Ley para la Modernización y el Desarrollo del Sector Agrícola, como institución responsable de normar y coordinar el Sector Agroalimentario Hondureño, en apego a la Ley para el establecimiento de una visión de país y la adopción de un Plan de Nación para Honduras, que establece en su Objetivo No.3: “Una Honduras productiva, generadora de oportunidades y empleo, que aprovecha de manera sostenible sus recursos y reduce la vulnerabilidad ambiental”.

En el marco de lo antes referido y cumpliendo con las normas establecidas en el Artículo 08 de las Disposiciones Generales del Presupuesto Vigentes, esta Secretaría de Estado tiene a bien presentar el Informe de Avance Físico y Financiero del Plan Operativo Anual y Presupuesto, correspondiente al **Cuarto Trimestre del Año 2020**.

El presente informe tiene como propósito proporcionar información que facilite la toma de decisiones de las máximas autoridades, además de mostrar la transparencia de las acciones ejecutadas en relación con la ejecución de los fondos, tanto nacionales como externos, además de mostrar la contribución de esta Secretaría de Estado, con la implementación de algunas políticas de su competencia en el área rural a través de los logros obtenidos por los programas, servicios y proyectos.

El informe consta de dos segmentos: el primero, que hace referencia a la gestión de la SAG y el segundo que refleja la ejecución financiera y física a nivel de cada Programa, Servicio y Proyecto adscrito a esta Secretaría de Estado, así como las transferencias realizadas a diferentes Instituciones del Sector público, privado y externo.

La fuente de información financiera para la elaboración del presente documento proviene del Sistema de Administración Financiera Integrada (SIAFI-GES); por otra parte, los avances en la ejecución física fueron proporcionados por cada una de las Unidades Ejecutoras de los Programas, Servicios y Proyectos adscritos a la SAG.

Ing. Ricardo Peña  
Director UPEG-SAG



### **Objetivos Estratégicos:**

1. Incrementar la producción del sector agroalimentario para contribuir a la disponibilidad de alimentos y la exportación de productos agroalimentarios.
2. Diversificar la oferta de los productos agroalimentarios de acuerdo con las diferentes condiciones agroclimáticas y oportunidades de mercado, para la generación de divisas.
3. Fortalecer el Liderazgo Institucional de la SAG en su Rol de Ente Rector del Sector Agroalimentario y el Medio Rural.

### **Funciones de la SAG:**

- a) La formulación, coordinación, ejecución y evaluación de las políticas relacionadas con la producción, conservación, financiamiento a los productores y comercialización de productos agroalimentarios y de materias primas de origen agropecuario, así como de los derivados de las actividades de pesca, acuicultura, avicultura y apicultura y la modernización de estas actividades, incluyendo:
  - La formulación, ejecución y evaluación de programas de fomento y desarrollo de la producción y productividad y del desarrollo agrícola integral, teniendo en cuenta la vinculación del sector agrícola con los demás sectores de la economía nacional.
  - La formulación, ejecución y evaluación de programas orientados, a la producción, almacenamiento, conservación y comercialización interna y externa de productos agrícolas, ganaderos, avícolas, apícolas y pesqueros.
  - El desarrollo de un sistema permanente de información sobre precios y otras condiciones prevalecientes en los mercados internos y externo de granos básicos y de otros productos agrícolas.
  - La conducción de estudios en coordinación con el Instituto Hondureño de Mercadeo Agrícola, sobre la producción y consumo de granos básicos, orientados a la constitución de la reserva estratégica prevista en la Ley para la Modernización y el Desarrollo del Sector Agrícola.
  - La conducción de estudios, en coordinación con el Instituto Hondureño del Mercadeo Agrícola, para el desarrollo del sistema de banda de precios de productos básicos alimentarios, cuya importación esté sujeta a este sistema.
  - La regulación de la pesca industrial y artesanal, la determinación de épocas de veda y demás condiciones a que están sujetas estas actividades, de conformidad con la legislación sobre la materia.



- La regulación de la acuicultura incluyendo la determinación de las condiciones a que está sujeta esta actividad.
  - La formulación, ejecución y evaluación de programas destinados a la promoción de la agroindustria y la agroexportación.
- b) El diseño, dirección, ejecución y evaluación de los programas de generación y transferencia de tecnología agropecuaria, incluyendo, entre otras, la asistencia técnica a la producción agrícola, ganadera, avícola, apícola, acuícola y silvícola, así como la pesca artesanal, la coordinación de estos programas con organismos públicos y privados de investigación científica y el fomento de la prestación de servicios por particulares.
- c) La formulación, ejecución y evaluación de programas agrícolas de riego y drenaje, incluyendo la gestión de los Distritos Nacionales de Riego.
- d) La organización y administración de los servicios de sanidad animal y vegetal, de conformidad con la legislación sobre la materia.
- e) La distribución y venta en la forma y condiciones que determinen las leyes de los insumos agrícolas que adquiera el Estado a cualquier título, coordinando estas actividades con el Banco Nacional de Desarrollo Agrícola, la Secretaría de Industria y Comercio y demás autoridades competentes.
- f) El establecimiento de normas de calidad para la fabricación, producción, importación o comercialización de insumos agrícolas, incluyendo su registro, etiquetado y normas para su uso, de conformidad con la Ley Fito Zoosanitaria y demás legislación sobre la materia.
- g) La coordinación de las actividades relacionadas con la silvicultura observando la legislación forestal.
- h) La dirección superior de los servicios de agrometeorología.
- i) La promoción del crédito agrícola.
- j) La organización, dirección y coordinación, en su caso, de las actividades relacionadas con los centros de educación agrícola o forestal del Estado, en coordinación, cuando corresponda, con la Secretaría de Educación.

### **Ámbito del accionar de la SAG:**

**A Nivel Regional:** La SAG, en cumplimiento con obligaciones internacionales es miembro de los siguientes Organismos Regionales: Consejo Agrícola Centroamericano (CAC), Consejo Regional de Agricultura Centroamericano (CORECA), Centro Agronómico Tropical de Investigación y Enseñanza (CATIE), el Instituto Interamericano de Cooperación para la Agricultura (IICA), Organización de las Naciones Unidas para la Alimentación y la Agricultura, conocida como FAO por sus siglas en inglés, Organización Latinoamericana de Desarrollo Pesquero (OLDEPESCA) y de la Convención sobre el Comercio Internacional de Especies Amenazadas de Fauna y Flora Silvestres (CITES).

**A Nivel Sectorial:** La SAG coordina los aspectos de políticas sectoriales que son ejecutadas por las instituciones que integran el Sector agroalimentario nacional, con énfasis en la tenencia de la tierra, el financiamiento rural, la comercialización, la silvicultura, la producción agropecuaria, el desarrollo rural y competitividad, así como la política institucional.

**A Nivel Institucional:** A nivel institucional la SAG ejecuta las políticas a través de las acciones realizadas por las direcciones generales, los programas, los servicios y los proyectos de desarrollo rural sostenible, competitividad y riego con una cobertura nacional.

## 1.1 Política Presupuestaria

La Secretaría de Finanzas (SEFIN), como institución rectora del sistema SIAFI-GES, dicta los lineamientos que rigen la formulación del presupuesto anual y plurianual cuyo fundamento legal es el Artículo 29 de la Ley General de la Administración Pública y Artículo 18 de la Ley Orgánica del Presupuesto. En ese contexto, se definió la política presupuestaria que rige el presupuesto del año 2020 y del presupuesto plurianual 2019-2022.

En la formulación, ejecución, seguimiento, evaluación y liquidación del presupuesto se toman en cuenta los lineamientos teóricos y prácticos de SEFIN, con el propósito de garantizar el cumplimiento de las políticas, los planes de acción y desarrollo y la producción de bienes y servicios que competen a esta Secretaría de Estado, así como la incidencia económica y financiera de la ejecución de los gastos y la vinculación con las fuentes de financiamiento.

## II. Resumen Ejecutivo

El presente informe tiene como propósito brindar información que facilite la toma de decisiones de las máximas Autoridades, además de mostrar la transparencia de las acciones ejecutadas en la institución, en relación con la ejecución de los fondos, tanto nacionales como externos y los logros obtenidos por los programas, servicios y

proyectos. Este informe contiene el análisis de los avances físicos y financieros del Plan Operativo Anual y presupuesto, correspondientes al II Trimestre del año en curso.

El soberano Congreso Nacional, le aprobó a la Secretaría de Agricultura y Ganadería para el Ejercicio Fiscal 2020, un presupuesto de **L.1,915,226,098.00**, al cierre del IV trimestre, el presupuesto vigente es de **L.1,829,654.00** que equivale a una reducción de **4.5%**.

Este presupuesto está consignado en un **L.1,152.0 millones (63%)** a los programas, servicios y proyectos que la SAG ejecuta y **37% (L.677.7 millones)**, a las transferencias que esta Secretaría de Estado realiza al Sector Público, Privado y Externo.

Al IV Trimestre, se refleja una ejecución de **L.1,455.5 millones** que representan el **80%** del presupuesto global. Del monto ejecutado, el **52% (L754.8 millones)**, corresponde a recursos provenientes de Fondos Nacional y el **45.8% (L666.7 millones)** de Crédito Externo. El restante lo componen Donaciones Externas con **L.30 millones** y Fondos Propios con **L.4.1 millones**.

La distribución por Grupo del Gasto refleja, que en lo que corresponde a la ejecución del periodo, el Grupo 500 de Transferencias y Donaciones tiene el mayor porcentaje de participación con **60.6%**, seguido del Grupo 400 Bienes Capitalizables con **24.3%**, Grupo 200 con Servicios No Personales con **7.1%**, Grupo 100 Servicios Personales con **7.1%** y Grupo 300 Materiales y Suministros con **0.9%**.

Actualmente, la Institución cuenta con un Programa de Inversión Pública conformado por 6 proyectos: Proyecto de Competitividad y Desarrollo Rural Sostenible del Corredor Fronterizo Sur-Occidental de Honduras (PROLENCA), Proyecto de Desarrollo Agrícola Bajo Riego (PDABR), Proyecto de Desarrollo Agrícola Bajo Riego en el Valle de Jamastrán (JAMASTRÁN), Programa de Desarrollo Rural Sostenible de la Región Sur (EMPRENDESUR), Proyecto de Transformación en Regadío en la Ribera del Aguán y Proyecto de Fortalecimiento de las Capacidades de la Unidad Administradora de Proyectos.

Estos proyectos son financiados con recursos del BCIE, FIDA, Exim Bank de la India, y Fondo OPEP para el Desarrollo Internacional (OFID), mismos que están focalizados en distintos departamentos del país para atender pequeños productores, en su conjunto cuentan con un presupuesto de **L.730,449,182.00** representando un **40%** del presupuesto vigente de la institución.

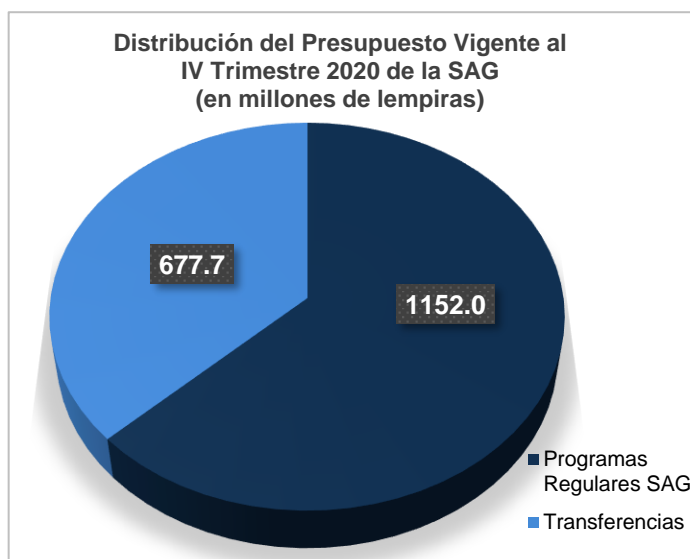
### III. Análisis de la ejecución física y financiera de la SAG

#### 1.1 Ejecución Financiera Institucional al IV trimestre 2020



Al cierre del IV trimestre, el presupuesto vigente es de **L.1,829,654.00** reflejando una reducción del 4.5% sobre el presupuesto aprobado. Este incremento corresponde, en su mayor parte, a las transferencias que esta Secretaría de Estado realiza al Sector Público, Privado y Externo.

La distribución del presupuesto vigente es de 63% a los programas, servicios y proyectos que la SAG ejecuta y 37% a transferencias, tal como se puede observar en el siguiente gráfico:



## 1.2 Ejecución Financiera todos los Fondos:

El presupuesto de la SAG está compuesto por cuatro fuentes de financiamiento: Fondos Nacionales (**46.6%**), Créditos Externos (**50.5%**), Donaciones Externas (**2.1%**) y Fondos Propios (**0.9%**).

Al IV Trimestre, la SAG se refleja una ejecución de **L.1,455.5 millones** que representan el **80%** del presupuesto global. De estos recursos corresponde a los Fondos Nacionales un monto de **L.754.8 millones** es decir un **52%** del total ejecutado en el período de evaluación, seguido por Fondos Externos (Créditos) con **L.666.7 millones (45.8%)**, Fondos de Donación con **L.30 millones (2.1%)** y la diferencia corresponde a Fondos Propios con **L.4.1 millones (0.3%)** del total de fondos ejecutados de la institución.

A continuación, se detalla la programación y ejecución financiera de la SAG, al IV trimestre de 2020:

### Ejecución Financiera Todos los Fondos por Institución (En Lempiras)

DEPENDENCIAS	Ejecucion Presupuestaria al IV Trimestre				
	Presupuesto Aprobado	Presupuesto Vigente	Ejecución al IV Trimestre	% de Ejecución	Saldo Presupuestario
Programas Regulares SAG	916,680,119.00	1,151,994,066.00	839,796,581.90	72.90	80,860,442.73
Transferencias	998,545,979.00	677,660,114.00	615,674,279.08	90.85	59,314,292.92
<b>Total</b>	<b>1,915,226,098.00</b>	<b>1,829,654,180.00</b>	<b>1,455,470,860.98</b>	<b>79.55</b>	<b>140,174,735.65</b>

Fuente: SIAFI

Del monto ejecutado a este Trimestre, corresponden **L.615.7 millones** a las Transferencias que se realizan al Sector Público, Privado y Externo, alcanzando una ejecución equivalente a 90.9%, mientras que los restantes **L.839.8 millones** fueron ejecutados por los programas, servicios y proyectos de la SAG, alcanzando una ejecución de 72.9%.

### 1.3 Ejecución Financiera Fondos 11 Tesoro Nacional:

Los recursos provenientes del Tesoro Nacional al cierre del año 2020 presentan un presupuesto vigente por el orden de **L.852.7 millones**, los cuales representan el **46.6%** del presupuesto total vigente de la Institución.

Al concluir el IV trimestre se ejecutaron **L.754.8 millones** equivalentes a un **88.5%** de la ejecución del periodo; de los cuales **L.563.9 millones** corresponde a las Transferencias realizadas, equivalentes a un **74.7%** del presupuesto ejecutado de la fuente 11, mientras que los programas regulares de la SAG alcanzaron una ejecución de **L.190.9 millones**.

#### Ejecución Financiera Fondos 11 (Tesoro Nacional) por Institución (En Lempiras)

DEPENDENCIAS	Ejecucion Presupuestaria al IV Trimestre				
	Presupuesto Aprobado	Presupuesto Vigente	Ejecución al IV Trimestre	% de Ejecución	Saldo Presupuestario
Programas Regulares SAG	213,648,408.00	254,579,833.00	190,889,021.31	74.98	23,448,503.32
Transferencias	972,436,979.00	598,071,348.00	563,884,759.54	94.28	31,515,046.46
<b>Total</b>	<b>1,186,085,387.00</b>	<b>852,651,181.00</b>	<b>754,773,780.85</b>	<b>88.52</b>	<b>54,963,549.78</b>

Fuente: SIAFI

### 1.4 Ejecución Financiera Fondos 12 Recursos Propios:

Durante el IV trimestre del año, los programas regulares de la SAG: Actividades Centrales, PRONAGRI y Transferencias, cerraron con un presupuesto vigente de **L.15,628,030.00** provenientes de los fondos generados por cobros en la prestación de servicios de diferente índole. Al cierre del período de evaluación, se refleja una ejecución de **L.4,055,830.02 (26%)** de esta fuente de financiamiento.

#### Ejecución Financiera Fondos 12 (Recursos Propios) por Institución (En Lempiras)

DEPENDENCIAS	Ejecucion Presupuestaria al IV Trimestre				
	Presupuesto Aprobado	Presupuesto Vigente	Ejecución al IV Trimestre	% de Ejecución	Saldo Presupuestario
Programas Regulares SAG	10,124,814.00	15,628,030.00	4,055,830.02	25.95	10,916,399.98
<b>Total</b>	<b>10,124,814.00</b>	<b>15,628,030.00</b>	<b>4,055,830.02</b>	<b>25.95</b>	<b>10,916,399.98</b>

Fuente: SIAFI

Cabe mencionar, que la generación de recursos de las Actividades Centrales es producto de la renta de alquileres de casetas y las casas de habitación en las Acacias, Juticalpa, Olancho; además de la prestación de servicios a través de los laboratorios de PRONAGRI y el cobro por canon y emisión de licencias de pesca artesanal e industrial del programa PRONAPAC.

### 1.5 Ejecución Financiera Fondos 21 Crédito Externo:

Los recursos provenientes de crédito externo (préstamos), al IV trimestre del año reflejan un presupuesto vigente de **L.923,604,759.00**, representando un 50.5% del presupuesto total de la Institución, estos recursos financian los proyectos de inversión pública que ejecuta la SAG y la transferencia que se realiza a la Universidad Nacional de Agricultura; estos fondos, alcanzaron una ejecución **L.666,719,870.65** es decir un **72.2%** en relación con el presupuesto vigente para estos fondos.

#### Ejecución Financiera Fondos 21 (Crédito Externo) por Institución (En Lempiras)

DEPENDENCIAS	Ejecucion Presupuestaria al IV Trimestre				
	Presupuesto Aprobado	Presupuesto Vigente	Ejecución al IV Trimestre	% de Ejecución	Saldo Presupuestario
Programas Regulares SAG	671,582,293.00	844,015,993.00	614,930,351.11	72.86	38,646,708.89
Transferencias	-	79,588,766.00	51,789,519.54	65.07	27,799,246.46
<b>Total</b>	<b>671,582,293.00</b>	<b>923,604,759.00</b>	<b>666,719,870.65</b>	<b>72.19</b>	<b>66,445,955.35</b>

Fuente: SIAFI

Los Organismos que financian los proyectos de inversión, están encabezados por el Banco Centroamericano de Integración Económica (BCIE), seguido por el Fondo Internacional de Desarrollo Agrícola (FIDA), ING Bank N.V. y el Exim Bank de la India.

Actualmente, la Institución cuenta con 6 Proyectos de Inversión que son financiados con estos fondos:

1. Proyecto de Competitividad y Desarrollo Rural Sostenible del Corredor Fronterizo Suroccidental de Honduras (PROLENCA) (financiado por FIDA),
2. Proyecto de Desarrollo Agrícola Bajo Riego (PDABR) (financiado por BCIE),
3. Proyecto de Desarrollo Agrícola Bajo Riego en el Valle de Jamastrán (JAMASTRÁN) (financiado por el Exim Bank de la India)
4. Fortalecimiento de las Capacidades de la Unidad Administradora de Proyectos (financiado por el FIDA).
5. Proyecto de Transformación en Regadío en la Ribera del Aguán (financiado por ING Bank N.V)
6. Desarrollo Rural Sostenible de la Región Sur (EMPRENDESUR) (financiado por BCIE)

## 1.6 Ejecución Financiera Fondos 22 Donaciones Externas:

La fuente 22 (Donaciones Externas), refleja un presupuesto vigente de **L. 37,770,210.00** correspondientes a los proyectos PROLENCA y Fortalecimiento de las Capacidades de la Unidad Administradora de Proyectos, ambos proyectos con fondos de Donación del Fondo Internacional de Desarrollo Agrícola (FIDA).

### Ejecución Financiera Fondos 22 (Donaciones Externas) por Institución (En Lempiras)

DEPENDENCIAS	Ejecucion Presupuestaria al IV Trimestre				
	Presupuesto Aprobado	Presupuesto Vigente	Ejecución al IV Trimestre	% de Ejecución	Saldo Presupuestario
Programas Regulares SAG	21,324,604.00	37,770,210.00	29,921,379.46	79.22	7,848,830.54
<b>Total</b>	<b>21,324,604.00</b>	<b>37,770,210.00</b>	<b>29,921,379.46</b>	<b>79.22</b>	<b>7,848,830.54</b>

Fuente: SIAFI

Al IV trimestre, estos fondos reflejan una ejecución de un **79.2%**, los cuales fueron destinados al pago de consultorías de gestión administrativa y financiera del proyecto PROLENCA y del proyecto de Fortalecimiento de la UAP.

## 2. EJECUCIÓN FÍSICA Y FINANCIERA POR PROGRAMAS, SERVICIOS Y PROYECTOS AL TERCER TRIMESTRE DE 2020

La Secretaría de Agricultura y Ganadería ejecuta los siguientes Programas, Servicios y Proyectos:

1. Actividades Centrales
2. Programa Nacional de Agricultura Bajo Riego (PRONAGRI)
3. Dirección General de Pesca y Acuicultura (DIGEPECA)
4. Programa Nacional de Desarrollo Agroalimentario (PRONAGRO)
5. Servicio de Información Agropecuaria (INFOAGRO)
6. Proyecto de Competitividad y Desarrollo Rural Sostenible del Corredor Fronterizo Suroccidental de Honduras (PROLENCA)
7. Proyecto Desarrollo Rural Sostenible de la Región Sur (EMPRENDESUR)
8. Proyecto Desarrollo Agrícola Bajo Riego (PDABR)

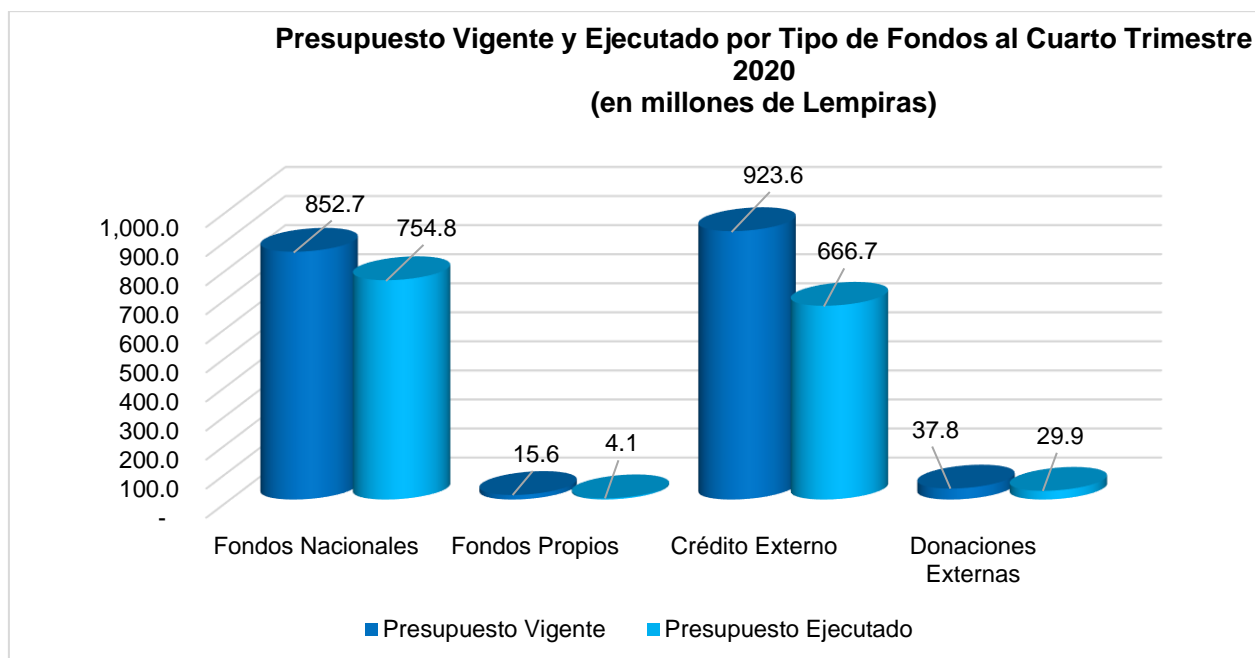
9. Proyecto Desarrollo Agrícola Bajo Riego del Valle de Jamastrán (JAMASTRÁN)
10. Proyecto Transformación en Regadío en la Ribera del Aguán
11. Fortalecimiento de las Capacidades de la Unidad Administradora de Proyectos
12. Transferencias al Sector Público, Privado y Externo.

## 2.1 Ejecución Financiera por Tipo de Fondos y por Programas, Servicios y Proyectos.

La SAG refleja un presupuesto vigente de **L.2,170,514,587.00** los cuales se destinan al financiamiento de 12 programas presupuestarios.

Al cierre del IV Trimestre, se ejecutó el **80% (L.1,455.5 millones)** del presupuesto vigente.

De estos recursos corresponde a los Fondos Nacionales un monto de **L.754.8 millones** es decir un **52%** del total ejecutado en el período de evaluación, seguido por Fondos Externos (Créditos) con **L.666.7 millones (45.8%)**, Fondos de Donación con **L.30 millones (2.1%)** y la diferencia corresponde a Fondos Propios con **L.4.1 millones (0.3%)** del total de fondos ejecutados de la institución tal como se puede apreciar en el siguiente gráfico:



A continuación, se presenta cuadro con la ejecución financiera de todos los programas, servicios y proyectos que ejecuta la SAG:

**Ejecución Financiera Todos los Fondos por Programas y Servicios**  
**(En Lempiras)**

DEPENDENCIAS	Ejecucion Presupuestaria al IV Trimestre				
	Presupuesto Aprobado	Presupuesto Vigente	Ejecución al IV Trimestre	% de Ejecución	Saldo Presupuestario
Actividades Centrales	132,161,201.00	323,136,772.00	301,842,854.02	93.41	14,650,548.70
PRONAGRI	12,906,124.00	12,928,401.00	10,793,375.22	83.49	1,050,459.78
DIGEPESCA	38,420,721.00	43,915,720.00	28,993,740.03	66.02	13,935,350.97
PRONAGRO	1,388,247.00	56,388,247.00	55,895,503.74	99.13	88,553.17
INFOAGRO	1,354,644.00	1,354,644.00	834,392.64	61.59	45,659.36
Proyecto PROLENCA	193,318,230.00	173,043,997.00	117,189,225.53	67.72	26,448,510.47
Proyecto EMPRENDESUR	-	21,476,669.00	20,639,242.81	96.10	166,490.19
Proyecto PDABR	436,671,344.00	240,872,892.00	115,386,465.62	47.90	21,407,743.38
Proyecto Jamastrán	97,363,072.00	79,959,190.00	-	0.00	-
Proyecto de Transformación en Regadío en la Ribera del Aguán	-	195,820,998.00	188,192,370.29	96.10	2.71
Fortalecimiento de las Capacidades de la Unidad Administradora de Proyectos	3,096,536.00	3,096,536.00	29,412.00	0.95	3,067,124.00
Transferencias	998,545,979.00	677,660,114.00	615,674,279.08	90.85	59,314,292.92
<b>Total</b>	<b>1,915,226,098.00</b>	<b>1,829,654,180.00</b>	<b>1,455,470,860.98</b>	<b>79.55</b>	<b>140,174,735.65</b>

Fuente: SIAFI

### 2.1.1 Ejecución Financiera Tesoro Nacional (Fuente 11).

Los Recursos del Tesoro Nacional (**L.852,651,181.00**), representan el **47%** del presupuesto vigente de la institución, de los cuales, se han ejecutado **L.754,773,780.85** al concluir el año 2020. Asimismo, del total ejecutado con recursos del Tesoro Nacional, las transferencias realizadas al sector público, privado y externo representan el **75%** (**L563.9 millones**).

**Ejecución Financiera Tesoro Nacional**  
**(En Lempiras)**

DEPENDENCIAS	Ejecucion Presupuestaria al IV Trimestre				
	Presupuesto Aprobado	Presupuesto Vigente	Ejecución al IV Trimestre	% de Ejecución	Saldo Presupuestario
Actividades Centrales	131,678,201.00	172,583,041.00	151,440,848.46	87.75	14,498,823.26
PRONAGRI	12,703,421.00	12,725,698.00	10,608,647.63	83.36	1,032,484.37
DIGEPESCA	28,981,610.00	28,985,918.00	25,466,437.16	87.86	3,188,651.84
PRONAGRO	1,388,247.00	1,388,247.00	895,503.74	64.51	88,553.17
INFOAGRO	1,354,644.00	1,354,644.00	834,392.64	61.59	45,659.36
Proyecto PDABR	37,542,285.00	37,542,285.00	1,643,191.68	4.38	4,594,331.32
Transferencias	972,436,979.00	598,071,348.00	563,884,759.54	94.28	31,515,046.46
<b>Total</b>	<b>1,186,085,387.00</b>	<b>852,651,181.00</b>	<b>754,773,780.85</b>	<b>88.52</b>	<b>54,963,549.78</b>



Fuente: SIAFI

### 2.1.2 Ejecución Financiera Recursos Propios (Fuente 12).

La SAG, con la prestación de servicios de distinta índole genera recursos propios a través de los programas: Actividades Centrales, PRONAGRI y DIGEPESCA, mismos que en su conjunto reflejan un presupuesto vigente de **L15,628,030.00** los que representan un **0.85%** del presupuesto total de la institución.

#### Ejecución Financiera Recursos Propios (En Lempiras)

DEPENDENCIAS	Ejecucion Presupuestaria al IV Trimestre				
	Presupuesto Aprobado	Presupuesto Vigente	Ejecución al IV Trimestre	% de Ejecución	Saldo Presupuestario
Actividades Centrales	483,000.00	495,525.00	343,799.56	69.38	151,725.44
PRONAGRI	202,703.00	202,703.00	184,727.59	91.13	17,975.41
DIGEPESCA	9,439,111.00	14,929,802.00	3,527,302.87	23.63	10,746,699.13
<b>Total</b>	<b>10,124,814.00</b>	<b>15,628,030.00</b>	<b>4,055,830.02</b>	<b>25.95</b>	<b>10,916,399.98</b>

Fuente: SIAFI

Durante el período de evaluación, se refleja una ejecución de **26% (L4.06 millones)** correspondientes a los servicios que prestó la institución.

### 2.1.3 Ejecución Financiera Crédito Externo (Fuente 21)

Los recursos provenientes de crédito externo (préstamos), al IV trimestre reflejan un presupuesto vigente de **L.923,604,759.00**. Al concluir el año se ejecutaron **L666,719,870.65**, representando un **72.2%** de lo presupuestado.

Del monto ejecutado en el año, el **45.3% (L.301.9 millones)** corresponde a los proyectos bajo el Programa Nacional de Agricultura Bajo Riego. Actividades Centrales ejecutaron el **22.5% (L.150 millones)**, los proyectos del Programa de Competitividad (PROLENCA y EMPRENDESUR) se ejecutaron el **16.2% (L.108 millones)**.

#### Ejecución Financiera Fondos Préstamos SAG (En Lempiras)

DEPENDENCIAS	Ejecucion Presupuestaria al IV Trimestre				
	Presupuesto Aprobado	Presupuesto Vigente	Ejecución al IV Trimestre	% de Ejecución	Saldo Presupuestario
<b>Subtotal Proyectos bajo el Programa de Competitividad</b>	<b>175,090,162.00</b>	<b>159,905,198.00</b>	<b>107,994,706.88</b>	<b>67.54</b>	<b>21,833,294.12</b>
PROLENCA	175,090,162.00	138,428,529.00	87,355,464.07	63.11	21,666,803.93
FIDA	175,090,162.00	138,428,529.00	87,355,464.07	63.11	21,666,803.93
EMPRENDESUR	-	21,476,669.00	20,639,242.81	96.10	166,490.19

**Secretaría de Agricultura y Ganadería**  
**Unidad de Planeamiento y Evaluación de la Gestión (UPEG)**

BCIE	-	21,476,669.00	20,639,242.81	96.10	166,490.19
<b>Subtotal Proyectos bajo el Programa Nacional de Agricultura Bajo Riego</b>	<b>399,129,059.00</b>	<b>479,110,795.00</b>	<b>301,935,644.23</b>	<b>63.02</b>	<b>16,813,414.77</b>
Proyecto PDABR	399,129,059.00	203,330,607.00	113,743,273.94	55.94	16,813,412.06
BCIE	399,129,059.00	203,330,607.00	113,743,273.94	55.94	16,813,412.06
Proyecto Jamastrán	97,363,072.00	79,959,190.00	-	0.00	-
India	97,363,072.00	79,959,190.00	-	0.00	-
Proyecto ALTO AGUAN	-	195,820,998.00	188,192,370.29	96.10	2.71
ING Bank N. V.	-	195,820,998.00	188,192,370.29	96.10	2.71
<b>Subtotal Actividades Centrales</b>		<b>150,000,000.00</b>	<b>150,000,000.00</b>	<b>100.00</b>	<b>-</b>
Actividades Centrales	-	150,000,000.00	150,000,000.00	100.00	-
Export Import Bank Taiwan	-	150,000,000.00	150,000,000.00	100.00	-
<b>Subtotal PRONAGRO</b>		<b>55,000,000.00</b>	<b>55,000,000.00</b>	<b>100.00</b>	<b>-</b>
PRONAGRO	-	55,000,000.00	55,000,000.00	100.00	-
Asociación Internacional del Fomento	-	55,000,000.00	55,000,000.00	100.00	-
<b>Subtotal Transferencias</b>	<b>-</b>	<b>79,588,766.00</b>	<b>51,789,519.54</b>	<b>65.07</b>	<b>27,799,246.46</b>
Transferencias	-	79,588,766.00	51,789,519.54	65.07	27,799,246.46
BCIE	-	79,588,766.00	51,789,519.54	65.07	27,799,246.46
<b>Total</b>	<b>574,219,221.00</b>	<b>923,604,759.00</b>	<b>666,719,870.65</b>	<b>72.19</b>	<b>66,445,955.35</b>

Fuente: SIAFI

#### 2.1.4 Ejecución Financiera Donaciones Externas (Fuente 22)

Los recursos provenientes de esta fuente de financiamiento cuentan con un presupuesto vigente de **L37,770,210.00**, que representa el **2%** del presupuesto vigente de la institución, estos fondos se ejecutan a través de los Proyectos: Competitividad y Desarrollo Rural Sostenible del Corredor Fronterizo Suroccidental de Honduras (PROLENCA) y Fortalecimiento de las capacidades de la UAP.

#### Ejecución Financiera Fondos de Donaciones Externas SAG

(En Lempiras)

DEPENDENCIAS	Ejecucion Presupuestaria al IV Trimestre				
	Presupuesto Aprobado	Presupuesto Vigente	Ejecución al IV Trimestre	% de Ejecución	Saldo Presupuestario
PROLENCA	18,228,068.00	34,615,468.00	29,833,761.46	86.19	4,781,706.54
FIDA	18,228,068.00	34,615,468.00	29,833,761.46	86.19	4,781,706.54
Fortalecimiento de las Capacidades de la Unidad Administradora de Proyectos	3,096,536.00	3,096,536.00	29,412.00	0.95	3,067,124.00
FIDA	3,096,536.00	3,096,536.00	29,412.00	0.95	3,067,124.00

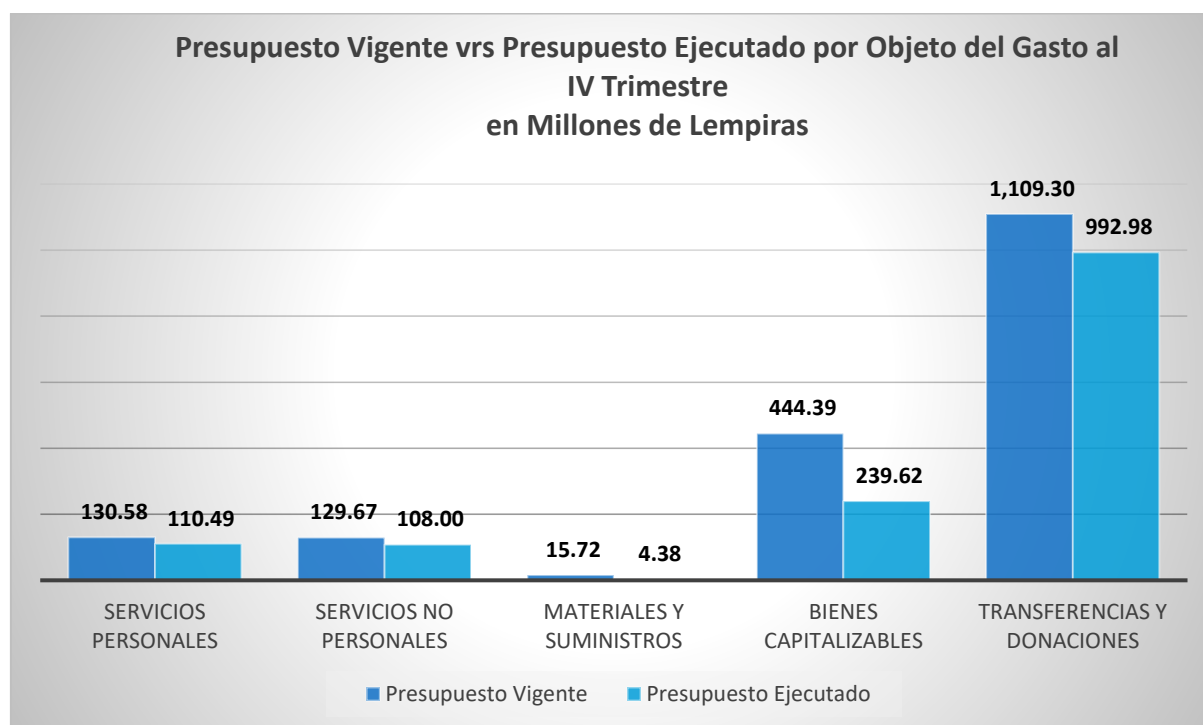
<b>Actividades Centrales</b>	-	58,206.00	58,206.00	100.00	-
Agencia para el Desarrollo Agrícola	-	58,206.00	58,206.00	100.00	-
<b>Total</b>	<b>21,324,604.00</b>	<b>37,770,210.00</b>	<b>29,921,379.46</b>	<b>79.22</b>	<b>7,848,830.54</b>

Fuente: SIAFI

Para el IV trimestre, estos fondos reflejan una ejecución de un 79.2% del total del presupuesto vigente de este tipo de fondos.

### 2.1.5 Ejecución Financiera por Grupo del Gasto

La distribución por Grupo del Gasto refleja que el Grupo 500 de Transferencias y Donaciones tiene el mayor porcentaje de participación con 64.5%, seguido del Grupo 400 Bienes Capitalizables con 22.1%, Grupo 200 con Servicios No Personales con 6.2%, Grupo 100 Servicios Personales con 6.3% y Grupo 300 Materiales y Suministros con 0.9%. Ver detalle de ejecución en cuadro y gráfico siguientes:



A continuación, se presenta el cuadro con la ejecución por cada Grupo del Gasto:

**Ejecución Financiera por Grupo del Gasto SAG**  
**(En Lempiras)**

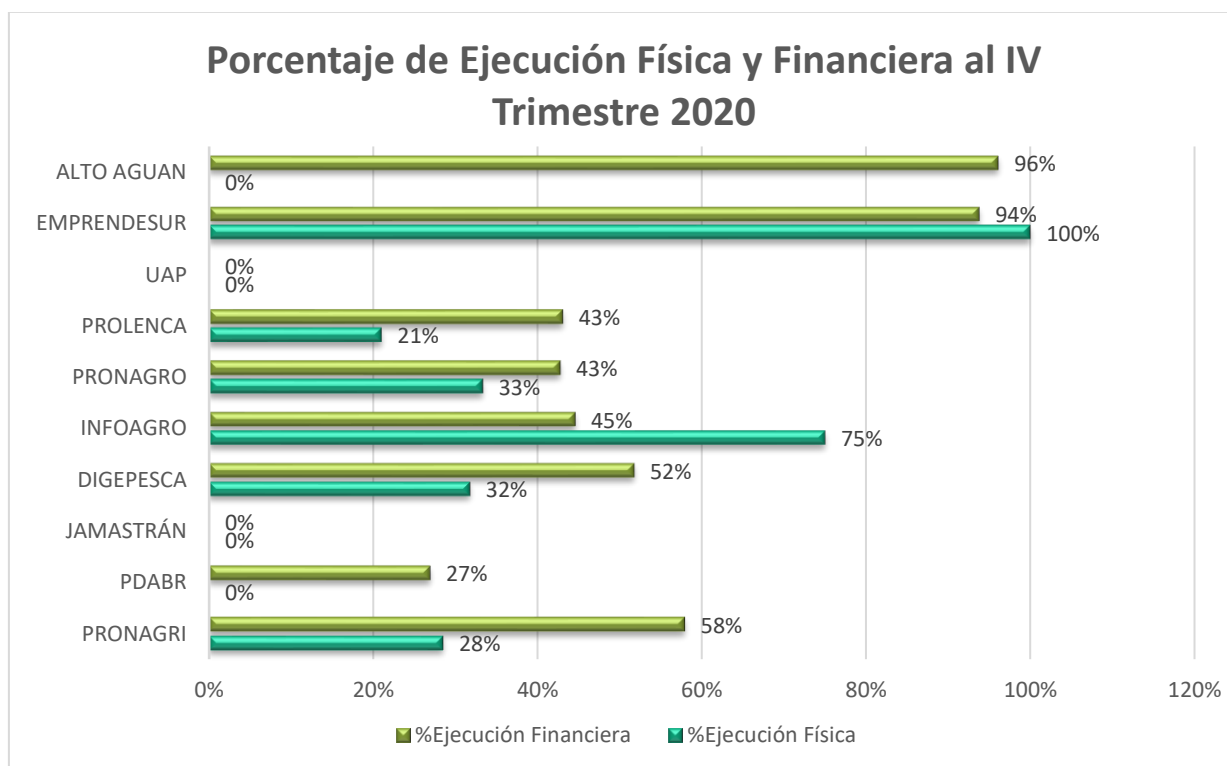
GRUPO DEL GASTO	Ejecucion Presupuestaria al IV Trimestre
-----------------	--

	Presupuesto Aprobado	Presupuesto Vigente	Ejecución al IV Trimestre	% de Ejecución	Saldo Presupuestario
Servicios Personales	134,069,247.00	130,575,722.00	110,487,070.94	84.62	18,720,398.06
Servicios No Personales	110,908,759.00	129,674,124.00	108,000,122.22	83.29	14,037,871.37
Materiales y Suministros	37,227,879.00	15,716,247.00	4,380,622.23	27.87	4,511,570.81
Bienes Capitalizables	469,104,534.00	444,387,717.00	239,619,297.72	53.92	17,237,258.28
Transferencias y Donaciones	1,163,915,679.00	1,109,300,370.00	992,983,747.87	89.51	85,667,637.13
<b>Total</b>	<b>1,915,226,098.00</b>	<b>1,829,654,180.00</b>	<b>1,455,470,860.98</b>	<b>79.55</b>	<b>140,174,735.65</b>

Fuente: SIAFI

### 3 Ejecución Física y Financiera por Programas, Servicios y Proyectos

La grafica a continuación, muestra la ejecución física y financiera acumulada al cierre del IV trimestre. La ejecución física acumulada de la SAG a través de los programas, servicios y proyectos es de 42% y la financiera es de 60%. La ejecución física se vio afectada significativamente por las limitaciones provocadas por la pandemia del COVID 19 desde mediados del mes de marzo y en el mes de noviembre por las tormentas tropicales ETA y IOTA que afectaron significativamente la infraestructura productiva del país.



A continuación, se describen los avances obtenidos por los programas, servicios y proyectos al IV Trimestre reflejando la siguiente ejecución trimestral:

### 3.1 Programa 01: Actividades Centrales

Este programa comprende: 1) Servicios Administrativos y Financieros, 2) Unidad de Planeamiento y Evaluación de la Gestión, 3) Modernización y Reforma Institucional, 4) Servicios de Secretaría General, 5) Auditoría Interna, 6) Coordinaciones Regionales y 7) Fomento a la Equidad de Género.

**Ejecución Financiera.** La ejecución financiera del programa se muestra en el cuadro siguiente:

**Ejecución Financiera Actividades Centrales  
(En Lempiras)**

FUENTE	Ejecucion Presupuestaria al IV Trimestre				
	Presupuesto Aprobado	Presupuesto Vigente	Ejecución al IV Trimestre	% de Ejecución	Saldo Presupuestario
Fuente 11: Fondos Nacionales	131,678,201.00	172,583,041.00	151,440,848.46	87.75	14,498,823.26
Fuente 12: Recursos Propios	483,000.00	495,525.00	343,799.56	69.38	151,725.44
Fuente 21: Crédito Externo (Export Import Bank Taiwan)	-	150,000,000.00	150,000,000.00	100.00	-
Fuente 22: Donaciones Externas (Agencia para el Desarrollo Agrícola)	-	58,206.00	58,206.00	100.00	-
<b>Total</b>	<b>132,161,201.00</b>	<b>323,136,772.00</b>	<b>301,842,854.02</b>	<b>93.41</b>	<b>14,650,548.70</b>

Fuente: SIAFI

### Gerencia Administrativa Central

La Gerencia Administrativa, es la responsable de la administración presupuestaria, de los recursos humanos y materiales y servicios generales en apoyo a los programas, proyectos y demás servicios que presta la Secretaría, incluyendo las funciones de compra y suministros de bienes y servicios.

La Gerencia Administrativa coordina las siguientes Unidades:

- **Unidad de Modernización Institucional:** Es la Unidad responsable de coordinar las acciones orientadas a diseñar, ejecutar y dar seguimiento a las reformas institucionales modernas y productivas, de acuerdo con la Ley de Administración Pública y Ley de Modernización del Estado, racionalizar la estructura administrativa interna y la simplificación de procedimientos internos de la SAG.
- **Secretaría General:** Es el órgano de comunicación de esta Secretaría de Estado, con los particulares, en asuntos de su competencia, teniendo también bajo su responsabilidad el registro y custodia de los expedientes y documentos del Despacho.

## Unidad de Planeamiento y Evaluación de la Gestión (UPEG)

La UPEG, es la instancia organizacional responsable de brindar asesoría técnica de calidad a todos los niveles de la SAG, respecto a los procesos de actualización, planificación, programación, presupuesto, seguimiento y evaluación de todas las acciones sectoriales. Esta asesoría facilita la correcta ejecución de las políticas sectoriales y el abordaje a las políticas multisectoriales, para la transformación productiva y la reducción de la pobreza rural.

### 3.2 Servicio 11: Programa Nacional de Agricultura Rural Bajo Riego (PRONAGRI)

Es la responsable de promover y apoyar el desarrollo y transformación del Sector Agrícola mediante el uso eficiente de los sistemas de riego existentes y la incorporación de nuevas áreas bajo riego, a través del estudio y construcción de proyectos de riego y drenaje, asegurar la diversificación y el incremento de la producción y la productividad agrícola.

**Ejecución Financiera.** La ejecución financiera del Servicio se muestra en el siguiente cuadro:

**Ejecución Financiera por Tipo de Fondos  
(En Lempiras)**

FUENTE	Ejecucion Presupuestaria al IV Trimestre				
	Presupuesto Aprobado	Presupuesto Vigente	Ejecución al IV Trimestre	% de Ejecución	Saldo Presupuestario
Fuente 11: Fondos Nacionales	12,703,421.00	12,725,698.00	10,608,647.63	83.36	1,032,484.37
Fuente 12: Recursos Propios	202,703.00	202,703.00	184,727.59	91.13	17,975.41
<b>Total</b>	<b>12,906,124.00</b>	<b>12,928,401.00</b>	<b>10,793,375.22</b>	<b>83.49</b>	<b>1,050,459.78</b>

Fuente: SIAFI

**Ejecución Física.** La ejecución física del programa se muestra a continuación:

### Avance Físico del Plan Operativo – SIAFI – 2020 PRONAGRI



**Secretaría de Agricultura y Ganadería**  
**Unidad de Planeamiento y Evaluación de la Gestión (UPEG)**

Programa	Resultado de Producción	Unidad de Medida	Avance Físico IV Trimestre			Ejecución Acumulada		
			Programado IV Trimestre	Ejecutado IV Trimestre	%	Programado Anual	Ejecutado Acumulado al IV Trimestre	%
<b>Programa Nacional de Agricultura Bajo Riego (PRONAGRI)</b>	Hectáreas de tierras agrícolas irrigadas en las parcelas de los productores/as en los distritos de riego a nivel nacional.	Hectárea	1520	730	48	6,400	3,985	62
	Análisis de Laboratorios de suelo, concreto, hidráulica, fisiología vegetal, brindados a personas naturales y jurídicas.	Análisis	25	0	0	125	12	10
	Perfiles técnicos elaborados a productores agrícolas.	Perfil	2	1	50	8	2	25
<b>Nivel de Ejecución</b>			<b>Mensual</b>		<b>33</b>	<b>Anual</b>		<b>32</b>

Fuente: SIAFI

Actividad/Obra	Resultado de Producción	Unidad de Medida	Avance Físico IV Trimestre			Ejecución Acumulada		
			Programado IV Trimestre	Ejecutado IV Trimestre	%	Programado Anual	Ejecutado Acumulado al IV Trimestre	%
<b>Servicio de riego</b>	Servicios de distribución de agua brindados.	Servicio	4,560	9,470	208	20,991	27,605	132
	Capacitación brindada en diversos temas de riego, Género y Cambio Climático.	Capacitación	3	6	200	26	8	31
<b>Investigación y Desarrollo de Tecnología de Riego</b>	Pruebas de laboratorios realizadas.	Prueba de laboratorio	89	0	0	531	100	19

<b>Asistencia Técnica en la Identificación de Áreas potenciales para Riego</b>	Asistencias técnicas brindadas.	Asistencia técnica.	1	0	0	17	11	65
<b>Nivel de Ejecución</b>			<b>Mensual</b>		<b>136</b>	<b>Anual</b>		<b>82</b>

Fuente: SIAFI

## **Análisis de la Ejecución Financiera**

En cuanto a la ejecución financiera el gasto operativo no ha sido ejecutado de acuerdo con la programación financiera del Plan Operativo Anual, debido a retrasos en los procesos de adquisiciones ya que la administración del presupuesto está centralizado y manejado por la Gerencia Administrativa de la SAG.

## **Análisis de la Ejecución Físico**

**El servicio de riego** es una actividad que se ejecuta a través de la demanda y se reporta trimestralmente, ya que los beneficiarios de los distritos de riego son los mismos, por lo que al final del trimestre se calcula un promedio de riego realizado a cada parcela de cada uno de los beneficiarios por los distritos de riego, no se cumplió con meta física programada debido a la disminución de las fuentes de agua por el intenso verano y los efectos del cambio climático.

**Los servicios que prestan los laboratorios** de Suelo, Concreto, Hidráulica y fisiología Vegetal ubicados en el CEDA Comayagua, son atendidos de acuerdo con la demanda de solicitudes de los mismos.

**Los perfiles** esta actividad es realizada por los jefes regionales de Nacaome y Danlí y Son elaborados mediante visitas de campo a las diferentes áreas identificadas con potencial para riego en sus respectivas zonas.

### **Principales logros en el IV Trimestre:**

- a. Se atendieron 393 productores (310 hombres y 83 mujeres) en los diferentes Distritos de Riego con el servicio de suministro de agua, se impartieron 5 capacitaciones en las regionales de Nacaome y Danlí a 96 productores (71 hombres y 25 mujeres) haciendo un total de 489 productores beneficiados (381 y 108 mujeres).

### **Principales logros en el Mes de diciembre:**

- a. Se brindó servicio de suministro de agua a 732 has. beneficiando a 393 productores (310 hombres y 83 mujeres) en los diferentes distritos de riego a nivel nacional, se impartió 1 capacitación en el tema de manejo

de gallinas de postura por parte de la regional de Nacaome, Valle a 11 productores (1 hombre y 10 mujeres).

**II. Problemática que afectó la Ejecución en el IV Trimestre y acciones realizadas:**

Área	Problemas	Acción Propuesta
Administrativa	Se brindó servicio de suministro de agua a <b>732</b> has. beneficiando a <b>393</b> productores ( <b>310</b> hombres y <b>83</b> mujeres) en los diferentes distritos de riego a nivel nacional, se impartió <b>1</b> capacitación en el tema de manejo de gallinas de postura por parte de la regional de Nacaome, Valle a <b>11</b> productores (1 hombre y 10 mujeres).	Se brindó servicio de suministro de agua a <b>732</b> has. beneficiando a <b>393</b> productores ( <b>310</b> hombres y <b>83</b> mujeres) en los diferentes distritos de riego a nivel nacional, se impartió <b>1</b> capacitación en el tema de manejo de gallinas de postura por parte de la regional de Nacaome, Valle a <b>11</b> productores (1 hombre y 10 mujeres).
Financiera	Se brindó servicio de suministro de agua a <b>732</b> has. beneficiando a <b>393</b> productores ( <b>310</b> hombres y <b>83</b> mujeres) en los diferentes distritos de riego a nivel nacional, se impartió <b>1</b> capacitación en el tema de manejo de gallinas de postura por parte de la regional de Nacaome, Valle a <b>11</b> productores (1 hombre y 10 mujeres).	Se brindó servicio de suministro de agua a <b>732</b> has. beneficiando a <b>393</b> productores ( <b>310</b> hombres y <b>83</b> mujeres) en los diferentes distritos de riego a nivel nacional, se impartió <b>1</b> capacitación en el tema de manejo de gallinas de postura por parte de la regional de Nacaome, Valle a <b>11</b> productores (1 hombre y 10 mujeres).
Técnica	Se brindó servicio de suministro de agua a <b>732</b> has. beneficiando a <b>393</b> productores ( <b>310</b> hombres y <b>83</b> mujeres) en los diferentes distritos de riego a nivel nacional, se impartió <b>1</b> capacitación en el tema de manejo de gallinas de postura por parte de la regional de Nacaome, Valle a <b>11</b> productores (1 hombre y 10 mujeres).	Se brindó servicio de suministro de agua a <b>732</b> has. beneficiando a <b>393</b> productores ( <b>310</b> hombres y <b>83</b> mujeres) en los diferentes distritos de riego a nivel nacional, se impartió <b>1</b> capacitación en el tema de manejo de gallinas de postura por parte de la regional de Nacaome, Valle a <b>11</b> productores (1 hombre y 10 mujeres).

**Anexos: Fotografías Rotuladas, otros medios de verificación de la información (Listados de capacitación, Actas, y todo Respaldo que verifique el Producto reportado, entre otros).**

### 3.3 Proyecto de Desarrollo Agrícola Bajo Riego (PDABR)

El objetivo general del Proyecto es promover el desarrollo agropecuario bajo riego a nivel nacional, generando fuentes de empleo e ingreso permanente en la zona rural, garantizando la seguridad alimentaria y nutricional, asimismo mejorando los niveles de producción que eleve la contribución del PIB agrícola de las zonas incorporadas a la agricultura de regadío.

**Ejecución Financiera.** La ejecución financiera del Proyecto se muestra en el siguiente cuadro:

**Ejecución Financiera por Tipo de Fondos PDABR**  
**(En Lempiras)**

FUENTE	Ejecucion Presupuestaria al IV Trimestre				
	Presupuesto Aprobado	Presupuesto Vigente	Ejecución al IV Trimestre	% de Ejecución	Saldo Presupuestario
Fuente 11: Fondos Nacionales	37,542,285.00	37,542,285.00	1,643,191.68	4.38	4,594,331.32
Fuente 21: Crédito Externo (BCIE)	399,129,059.00	203,330,607.00	113,743,273.94	55.94	16,813,412.06
<b>Total</b>	<b>436,671,344.00</b>	<b>240,872,892.00</b>	<b>115,386,465.62</b>	<b>47.90</b>	<b>21,407,743.38</b>

Fuente: SIAFI

El Proyecto PDABR, refleja al IV trimestre, una ejecución financiera de **48%**.

**Ejecución Física.** La ejecución física del proyecto se muestra a continuación:

**Avance Físico del Plan Operativo – SIAFI – 2020**  
**PDABR**

Proyecto	Resultado de Producción	Unidad de Medida	Avance Físico IV Trimestre			Ejecución Acumulada		
			Programado IV Trimestre	Ejecutado IV Trimestre	%	Programado Anual	Ejecutado Acumulado al IV Trimestre	%
<b>Proyecto de Desarrollo Agrícola Bajo Riego (PDABR)</b>	Nuevas Hectáreas de tierra agrícolas con acceso a riego, en parcelas de los productores / as.	Hectárea	251	0	0	1,551	0	0
	Nuevas Hectáreas de tierra agrícolas con acceso a riego intrafinca, en parcelas de productores / as.	Hectárea	100	0	0	263	0	0
	Hectáreas de tierra agrícolas con infraestructura de riego rehabilitadas en parcelas de los productores / as.	Hectárea	250	0	0	250	0	0
	Sistemas de riego instalados en parcelas de tierra agrícolas de los Productores/as.	Sistema de Riego	100	0	0	263	0	0
	Represas construidas para los sistemas de riego instalados, en tierras agrícolas de los productores /as.	Obra de Infraestructura	7	0	0	11	0	0
	Hectáreas sembradas con cultivos no tradicionales en parcelas de tierra agrícola de los productores/as.	Hectárea	0	0	0	163	0	0

Grupos empresariales de productores/as organizados, de acuerdo con la producción agrícola.	Grupo	21	0	0	40	0	0
<b>Nivel de Ejecución</b>		<b>Mensual</b>		<b>0</b>	<b>Anual</b>		<b>0</b>

Fuente: SIAFI

### Logros

- El Programa de Desarrollo Agrícola Bajo Riego (PDABR), incluye 4 subproyectos de riego localizados en los departamentos de Comayagua y Yoro (Sub proyecto de Riego: Sulaco, San Sebastián, Selguapa y Olomán), asimismo, contempla Proyectos de Pequeño Riego en 11 departamentos productivos de Honduras. Al concluir este cuarto trimestre, no se presentan logros.

### 3.4 Proyecto de Transformación en Regadío en la Ribera del Aguán

El proyecto consiste en dotar de equipo de riego a 311 productores del Municipio de Olanchito, Yoro; con este proyecto se incorporarán 3,110 hectáreas bajo riego.

**Ejecución Financiera.** La ejecución financiera del Proyecto se muestra en el siguiente cuadro:

**Ejecución Financiera por Tipo de Fondos**  
(En Lempiras)

FUENTE	Ejecucion Presupuestaria al IV Trimestre				
	Presupuesto Aprobado	Presupuesto Vigente	Ejecución al IV Trimestre	% de Ejecución	Saldo Presupuestario
Fuente 21: Crédito Externo (ING Bank N.V.)	-	195,820,998.00	188,192,370.29	96.10	2.71
<b>TOTAL</b>	-	<b>195,820,998.00</b>	<b>188,192,370.29</b>	<b>96.10</b>	<b>2.71</b>

Fuente: SIAFI

**Ejecución Física.** La ejecución física del proyecto se muestra a continuación:

**Avance Físico del Plan Operativo – SIAFI – 2020**  
**Proyecto Aguan**

Proyecto			Avance Físico IV Trimestre	Ejecución Acumulada
----------	--	--	----------------------------	---------------------

	Resultado de Producción	Unidad de Medida	Programado IV Trimestre	Ejecutado IV Trimestre	%	Programado Anual	Ejecutado Acumulado al IV Trimestre	%
<b>Proyecto Transformación en Regadío en la Ribera del Aguan</b>	Sistemas de riego instalados en las hectáreas de tierra de los productores/as del Aguan	Sistema de Riego	20	0	0	38	0	0
<b>Nivel de Ejecución</b>			<b>Mensual</b>		<b>0</b>	<b>Anual</b>		<b>0</b>

Actividad / Obra	Resultado de Producción	Unidad de Medida	Avance Físico IV Trimestre			Ejecución Acumulada		
			Programado IV Trimestre	Ejecutado IV Trimestre	%	Programado Anual	Ejecutado Acumulado al IV Trimestre	%
Equipamiento de los Sistemas de Riego	Sistemas de riego recibidos	Sistema de Riego	0	0	0	58	126	217
Programa de Formación y Capacitación	Capacitaciones brindadas a productores en el uso del equipo de riego	Capacitación	20	0	0	38	0	0
<b>Nivel de Ejecución</b>			<b>Mensual</b>		<b>0</b>	<b>Anual</b>		<b>109</b>

Fuente: SIAFI

### **Análisis Físico y Financiero del IV Trimestre**

Para el IV trimestre de 2020 se tenían programadas un total de 20 instalaciones de sistema de riego en las hectáreas de tierra de los productores con sus respectivas capacitaciones por parte del PAA de acuerdo con el contrato, sin embargo, por las tormentas tropicales ETA y IOTA que atravesaron por el país en el mes de noviembre, sumado a las restricciones derivadas del COVID-19, no fue posible realizar eventos de capacitación que involucrara aglomeración de personas.

Para el IV trimestre de 2020 no se programó ejecución física.

### **Logros**



- Durante al año 2020 y por la problemática del COVID-19 y las tormentas tropicales, no fue posible realizar la instalación ni capacitación de los sistemas de riego los cuales eran 35 de los 306 totales para la vida del proyecto. Sin embargo, para menguar esta situación para el año 2021, si duplicaron los esfuerzos en el envío de equipo (número de sistema de riego recibido) para el cual se tenían programados 58 y se logró un total de 155 equipos recibidos (en piezas) las cuales el proveedor (PAA) armará e instalará en las parcelas de los productores.
- La ejecución financiera si logró en su totalidad (el remanente mostrado se debe a la brecha por la tasa de cambio del Euro).

### 3.5 Proyecto Desarrollo Agrícola Bajo Riego del Valle de Jamastrán

El objetivo del proyecto es modernizar y aumentar la eficiencia de la agricultura del Valle de Jamastrán, para lograr el mejoramiento de los ingresos de los productores y contribuir a la seguridad alimentaria; y al mejoramiento del nivel de vida de la población en el área rural.

**Ejecución Financiera.** La ejecución financiera del Proyecto se muestra en el siguiente cuadro:

**Ejecución Financiera por Tipo de Fondos  
(En Lempiras)**

FUENTE	Ejecucion Presupuestaria al IV Trimestre				
	Presupuesto Aprobado	Presupuesto Vigente	Ejecución al IV Trimestre	% de Ejecución	Saldo Presupuestario
Fuente 21: Crédito Externo (India)	97,363,072.00	79,959,190.00	-	-	-
<b>TOTAL</b>	<b>97,363,072.00</b>	<b>79,959,190.00</b>	<b>-</b>	<b>-</b>	<b>-</b>

Fuente: SIAFI

**Ejecución Física.** La ejecución física del proyecto se muestra a continuación:

**Avance Físico del Plan Operativo – SIAFI – 2020  
JAMASTRÁN**

Programa			Avance Físico IV Trimestre	Ejecución Acumulada
----------	--	--	----------------------------	---------------------

	Resultado de Producción	Unidad de Medida	Programado IV Trimestre	Ejecutado IV Trimestre	%	Programado Anual	Ejecutado Acumulado al IV Trimestre	%
<b>Proyecto Desarrollo Agrícola bajo Riego Valle de Jamastrán Fase I</b>	Estaciones de Bombeo y Equipamiento instalado en los módulos de riego, en las parcelas agrícolas de los productores /as integrados en la asociación de regantes del Valle de Jamastrán.	Estación	0	0	0	22	0	0
<b>Nivel de Ejecución</b>			<b>Mensual</b>		<b>0</b>	<b>Anual</b>		<b>0</b>

Actividad/Obra	Resultado de Producción	Unidad de Medida	Avance Físico IV Trimestre			Ejecución Acumulada			
			Programado IV Trimestre	Ejecutado IV Trimestre	%	Programado Anual	Ejecutado Acumulado al IV Trimestre	%	
<b>Infraestructura de Riego</b>	Proceso de construcción de los módulos de riego.	Porcentaje	0	0	0	20	0	0	
<b>Organización y Administración de Proyecto</b>	Informes técnicos sobre avances de las obras, elaborados.	Informe	1	1	0	4	1	25	
<b>Nivel de Ejecución</b>			<b>Mensual</b>			<b>0</b>	<b>Anual</b>		<b>0</b>

Fuente: SIAFI

## **Análisis Físico y Financiero del IV Trimestre**

Para el IV trimestre de 2020 solamente se programó el informe técnico sobre avances de las obras, mismo que no tiene avances por gestiones internas del proveedor AIL, además de las tormentas tropicales ETA y IOTA que atravesaron por el país en el mes de noviembre y restricciones derivadas del COVID-19.

Para el IV trimestre de 2020 no se programó ejecución realizar ejecución física. Se solicitó a SEFIN la disminución presupuestaria del proyecto en vista que por gestiones internas del proveedor y otros temas administrativos, no se realizó ejecución en 2020.

## **Logros**

- Durante al año 2020 y por la problemática del COVID-19 y las tormentas tropicales, y otras gestiones administrativas e internas de AIL, no fue posible realizar ejecución general en el proyecto.

### 3.6 Programa 13: Programa Nacional de Pesca y Fomento a la Acuicultura (PRONAPAC)

El Programa Nacional de Pesca y Fomento a la Acuicultura (PRONAPAC), es el responsable de administrar los recursos pesqueros, marítimos y continentales, así como lo referente a la acuicultura, investigación, protección de especies hidrobiológicas y la política pesquera nacional. Este programa, tiene injerencia a nivel nacional, especialmente en el Mar Caribe Hondureño, el Golfo de Fonseca, aguas continentales, el Lago de Yojoa y la Represa Francisco Morazán, donde se realizan actividades de pesca industrial, artesanal, así como también de acuicultura.

**Ejecución Financiera.** La ejecución financiera del programa se muestra en el siguiente cuadro:

**Ejecución Financiera por Tipo de Fondos  
(En Lempiras)**

FUENTE	Ejecucion Presupuestaria al IV Trimestre				
	Presupuesto Aprobado	Presupuesto Vigente	Ejecución al IV Trimestre	% de Ejecución	Saldo Presupuestario
Fuente 11: Fondos Nacionales	28,981,610.00	28,985,918.00	25,466,437.16	87.86	3,188,651.84
Fuente 12: Recursos Propios	9,439,111.00	14,929,802.00	3,527,302.87	23.63	10,746,699.13
<b>Total</b>	<b>38,420,721.00</b>	<b>43,915,720.00</b>	<b>28,993,740.03</b>	<b>66.02</b>	<b>13,935,350.97</b>

Fuente: SIAFI

**Ejecución Física.** La ejecución física del programa se muestra a continuación:

**Avance Físico del Plan Operativo – SIAFI – 2020  
DIGEPESCA**

Programa	Resultado de Producción	Unidad de Medida	Avance Físico IV Trimestre			Ejecución Acumulada		
			Programado IV Trimestre	Ejecutado IV Trimestre	%	Programado Anual	Ejecutado Acumulado al IV Trimestre	%
Pesca y Fomento a la Acuicultura	Licencias de pesca otorgados a pescadores/as artesanales e industriales.	Licencia	4	27	675	217	34	16
	Carné de operación y permisos de comercialización entregados a productores/as y comercializadores pesqueros, acuícolas, artesanales e industriales.	Carné	760	1,246	164	10,620	5,857	55

**Secretaría de Agricultura y Ganadería**  
**Unidad de Planeamiento y Evaluación de la Gestión (UPEG)**

<b>Fomento a la Acuicultura</b>	Informes elaborados de la evaluación del volumen de las especies marinas de valor comercial del Pepino de Mar ( <i>Holothuriath mexicana</i> ) y Caracol Gigante ( <i>Strombos gigas</i> ) elaborados.	Informe	1	1	100	4	5	125
	Eventos de capacitación realizados a pescadores/as artesanales, acuícolas y población escolar en normativa pesquera, cultivo de tilapia, Buenas Prácticas entre otros.	Evento	81	18	22	450	52	12
	Distribución de alevines de tilapia a productores/as acuícolas.	Alevines	250000	194,900	78	1535000	711,020	46
<b>Nivel de Ejecución</b>			<b>Mensual</b>		<b>208</b>	<b>Anual</b>		<b>51</b>

Actividad/ Obra	Resultado de Producción	Unidad de Medida	Avance Físico IV Trimestre			Ejecución Acumulada		
			Programado IV Trimestre	Ejecutado IV Trimestre	%	Programado Anual	Ejecutado Acumulado al IV Trimestre	%
<b>Investigación Pesquera y Acuícola</b>	Pruebas de monitoreo del volumen de las especies marinas.	Prueba	9	9	100	21	21	100
<b>Monitoreo, Control y Vigilancia de la Actividad pesquera y Acuícola</b>	Inspecciones realizadas a embarcaciones artesanales e industriales.	Inspección	110	105	95	360	331	92
	Inspecciones realizadas a sitios de distribución y comercialización de productos pesqueros y acuícolas.	Inspección	908	770	85	4450	2,262	51
<b>Pesca y Fomento a la Acuicultura</b>	Planes de capacitación y charlas elaboradas.	Plan	15	14	93	64	23	36
<b>Fortalecimiento a la Actividad Pesquera y Acuícola</b>	Visitas de campo a los pescadores artesanales y acuícolas, realizadas	Visita	40	40	100	300	84	28
<b>Fomento a la Acuicultura</b>	Producción de alevines de tilapia.	Alevines	275000	150,000	55	1,600,000	770,000	48
<b>Nivel de Ejecución</b>			<b>Mensual</b>		<b>88</b>	<b>Anual</b>		<b>59</b>

Fuente: SIAFI

## **Análisis de la Ejecución Financiera**

Se ejecutó 98% del presupuesto asignado para el IV trimestre, debido a que hay pedidos pendientes de pagar.

## **Análisis de la Ejecución Física**

Esta dirección elabora e ingresa la evaluación física y financiera en el Sistema SIAFI y el Plataforma de Gestión por Resultado en base al Techo Presupuestario asignado de fondos 11 y 12.

## **Logros en el IV Trimestre**

- Producidos **275,000** alevines de tilapia y otras especies y distribuidos 194,900 entre productores piscícolas a nivel nacional para implementación de nuevos proyectos y seguimiento a los ya instalados.
- Inspecciones realizadas **770** en plantas procesadoras, restaurantes, pescaderías, puestos de venta comunidades pesqueras, comercializadores y embarcaciones.
- Capacitados y con seguimiento **260** pequeños y medianos productores acuícolas y pescadores artesanales en comercialización, Ley de Pesca, Buenas Prácticas de Manejo y diferentes tipos de vedas en los departamentos de Atlántida, Colón, Gracias a Dios y Francisco Morazán. Mediante el desarrollo de capacidades de los productores se contribuye al incremento en la producción pesquera y acuícola, permitiendo mejorar la seguridad alimentaria y la generación de empleos e ingresos de los mismos.
- Documentados **1,246** personas particulares con licencias y permisos para el aprovechamiento racional y sostenible de los recursos pesqueros y de la actividad acuícola, orientado al ordenamiento de estos recursos, para incrementar su producción.
- Generados **L.7,021,529.10** en ingresos por diferentes conceptos como ser: arrendamientos de tierra para cultivos de camarón (CANON), Compra venta mayorista, Pesca Deportiva, Buzos de Pesca, venta de alevines El Carao, Licencias de pesca de embarcación industrial, Capitán de embarcación industrial, Pesca Deportiva, entre otros.)
- Generados **111** nuevos empleos por medio de la emisión de licencias en los departamentos de Atlántida, Francisco Morazán, Valle, Colon e Islas de la Bahía

## **Problemática:**

- La problemática que afectó la ejecución se concentra en la falta de recurso humano (técnicos) en algunas Regionales como ser: Omoa, Lago de Yojoa, San Pedro Sula, La Ceiba, entre otras.
- En algunas zonas se continúa con el Estado de Emergencia que la pandemia COVID-19 ha ocasionado a nivel mundial y de conformidad a lo dispuesto en la Gaceta, de fecha 16 de marzo del 2020, referente al Decreto Ejecutivo número PCM-021-2020, razón por la cual en algunos productos no se ha ejecutado al 100%.

### **3.7 Programa de Desarrollo Rural Sostenible para la Región Sur (EMPRENDESUR)**

Este Programa pretende apoyar la generación de ingresos, empleos y la seguridad alimentaria de las organizaciones de productores, propiciando la inserción a cadenas de valor y el acceso de sus empresas y negocios rurales competitivos a los mercados nacionales e internacionales, de los departamentos de Francisco Morazán, La Paz, Choluteca, Valle y El Paraíso.

**Ejecución Financiera.** La ejecución financiera del programa se muestra en el siguiente cuadro:

**Ejecución Financiera por Tipo de Fondos EMPRENDESUR  
(En Lempiras)**

FUENTE	Ejecución Presupuestaria al IV Trimestre				
	Presupuesto Aprobado	Presupuesto Vigente	Ejecución al IV Trimestre	% de Ejecución	Saldo Presupuestario
Fuente 21: Crédito Externo (BCIE)	-	21,476,669.00	20,639,242.81	96.10	166,490.19
<b>Total</b>	-	<b>21,476,669.00</b>	<b>20,639,242.81</b>	<b>96.10</b>	<b>166,490.19</b>

Fuente: SIAFI

**Ejecución Física.** La ejecución física del programa se muestra a continuación:

**Avance Físico del Plan Operativo – SIAFI – 2020  
EMPRENDESUR**

Proyecto	Resultado de Producción	Unidad de Medida	Avance Físico IV Trimestre			Ejecución Acumulada		
			Programado IV Trimestre	Ejecutado IV Trimestre	%	Programado Anual	Ejecutado Acumulado al IV Trimestre	%

<b>Programa de Competitividad Rural</b>	Planes de inversión implementándose por organizaciones beneficiarias	Plan	0	0	0	13	13	100
<b>Nivel de Ejecución</b>			<b>Mensual</b>		<b>0</b>	<b>Anual</b>		<b>100</b>

Actividad / Obra	Resultado de Producción	Unidad de Medida	Avance Físico IV Trimestre			Ejecución Acumulada		
			Programado IV Trimestre	Ejecutado IV Trimestre	%	Programado Anual	Ejecutado Acumulado al IV Trimestre	%
Programa de Desarrollo Rural Sostenible para la Región Sur (EMPRENDESUR)	Desembolso de planes de inversión realizados a organizaciones beneficiarias	Cantidad	0	0	0	13	13	100
Acceso a Mercados y Desarrollo de Encadenamiento Empresariales	Convenios suscritos con las organizaciones (hombres, mujeres, jóvenes y etnias) beneficiadas.	Convenio	0	0	0	13	13	100
<b>Nivel de Ejecución</b>			<b>Mensual</b>		<b>0</b>	<b>Anual</b>		<b>100</b>

Fuente: SIAFI

### **Logros**

- No se reportan logros para este IV Trimestre.

### **3.8 Programa Nacional de Desarrollo Agroalimentario (PRONAGRO)**

El Programa Nacional de Desarrollo Agroalimentario (PRONAGRO), constituye el instrumento fundamental de la SAG, para impulsar los procesos de modernización productiva y el desarrollo de la competitividad sectorial, orientada al desarrollo de cadenas agroalimentarias y sus eslabones, como ser: proveedores, transformadores y comercializadores, entre otros. Para ello el PRONAGRO coordina la búsqueda y utilización de recursos para resolver las principales restricciones que afectan a los sistemas agroalimentarios en los valles y altiplanos, buscando alcanzar niveles óptimos de competitividad.

**Ejecución Financiera.** La ejecución financiera del programa se muestra en el siguiente cuadro:

#### **Ejecución Financiera por Tipo de Fondos (En Lempiras)**



FUENTE	Ejecucion Presupuestaria al IV Trimestre				
	Presupuesto Aprobado	Presupuesto Vigente	Ejecución al IV Trimestre	% de Ejecución	Saldo Presupuestario
Fuente 11: Fondos Nacionales	1,388,247.00	1,388,247.00	895,503.74	64.51	88,553.17
Fuente 21: Crédito Externo (Asociación Internacional de Fomento)	-	55,000,000.00	55,000,000.00	100.00	-
<b>Total</b>	<b>1,388,247.00</b>	<b>56,388,247.00</b>	<b>55,895,503.74</b>	<b>99.13</b>	<b>88,553.17</b>

Fuente: SIAFI

**Ejecución Física.** La ejecución física del programa se muestra a continuación:

**Avance Físico del Plan Operativo – SIAFI – 2020**  
**PRONAGRO**

Programa	Resultado de Producción	Unidad de Medida	Avance Físico IV Trimestre			Ejecución Acumulada		
			Programado IV Trimestre	Ejecutado IV Trimestre	%	Programado Anual	Ejecutado Acumulado al IV Trimestre	%
<b>Programa Desarrollo Agroalimentario (PRONAGRO)</b>	Comités de cadenas agroalimentarias sostenibles y funcionando (Raíces y tubérculos, Apícola, aguacate, cacao, hortícola (cebolla y papa), rambután y frijol), con la participación de los actores de los diferentes eslabones.	Informe	4	7	175	20	21	105
	Documentos legales tramitados a Emprendedores Agro empresariales.	Documento	2	0	0	10	1	10
	Planes de inversión de los rubros de tilapia, papa, raíces y tubérculos actualizados.	Plan de Inversión	3	4	133	4	5	125

**Secretaría de Agricultura y Ganadería**  
**Unidad de Planeamiento y Evaluación de la Gestión (UPEG)**

	Ferias agropecuarias (FeriSAG mariscos y FeriSAG Nacional y FeriSAG Municipales) desarrolladas con la participación de los productores/as.	Evento	2	0	0	5	1	20
	Kits de higiene para bioseguridad entregados a productores/as en la recolección de la cosecha de café 2020-2021	Cantidad	1000000	500000	50	1000000	500000	50
<b>Nivel de Ejecución</b>			<b>Mensual</b>		<b>103</b>	<b>Anual</b>		<b>87</b>

Actividad/ Obra	Resultado de Producción	Unidad de Medida	Avance Físico IV Trimestre			Ejecución Acumulada		
			Programado IV Trimestre	Ejecutado IV Trimestre	%	Programado Anual	Ejecutado Acumulado al IV Trimestre	%
<b>Enfoque de Cadenas Agroalimentarias</b>	Asistencia técnica brindada a los actores de las cadenas de Raíces y tubérculos, apícola, aguacate, acuícola, cacao, hortícola (cebolla y papa), rambután y frijol implementando medidas de mitigación al cambio climático.	Asistencia Técnica	2	3	150	10	11	110
	Capacitación en temas organizativos, productivos, valor agregado y cambio climático con orientación al desarrollo sostenible inclusivo.	Capacitación	2	3	150	9	10	111
<b>Agronegocios</b>	Herramientas comerciales (RTN, marca, Registro sanitario, personería jurídica) gestionados a Emprendedores/as Agro empresariales.	Gestión	2	0	0	10	1	10

Diagnóstico de los rubros seleccionados Tilapia, papa, raíces y tubérculos con datos de producción, costo, infraestructura, insumos, mercado, demanda y oferta.	Informe	1	4	400	4	4	100
Plan de trabajo de ferias, elaborados.	Plan de Trabajo	1	2	200	5	4	80
Identificación de productores /as de café	Persona	91642	91462	100	91,642	91462	100
<b>Nivel de Ejecución</b>		<b>Mensual</b>		<b>180</b>	<b>Anual</b>		<b>82</b>

Fuente: SIAFI

### Logros del IV Trimestre 2020

- **Comités de cadena sostenibles y funcionando:** Siete (7) comités de cadenas agroalimentarias sostenibles y funcionando, con 88 beneficiarios en las cadenas de cacao (2), papa (2), aguacate (1) y frijol (2) en los departamentos de Cortés, Atlántida, Gracias a Dios, Francisco Morazán, El Paraíso, Copán, Olancho, Choluteca, Choluteca, Santa bárbara y Intibucá.
- **Asistencia Técnica:** Tres (3) asistencias técnicas brindadas a 37 beneficiarios en los departamentos de Francisco Morazán, Choluteca e Intibucá.
- **Capacitación:** Tres (3) capacitaciones impartidas a 59 beneficiarios en los departamentos de Francisco Morazán y Choluteca.
- **Documentos legales tramitados:** Nueve (9) documentos legales tramitados a emprendedores apoyados durante el mes de noviembre con la gestión de extensión de constancias de Registro Único de Personas Naturales del sector agropecuario para obtener en beneficio de exoneración del 15% ISV, de los departamentos de Comayagua, El Paraíso, Choluteca y Olancho.
- **Herramientas Comerciales:** Nueve (9) herramientas comerciales gestionadas a emprendedores apoyados durante el mes de noviembre con la gestión de extensión de constancias de Registro Único de Personas Naturales del sector agropecuario para obtener en beneficio de exoneración del 15% ISV.
- **Plan de Inversión:** Cuatro (4) planes de inversión actualizados en los rubros de tilapia (2), papa (1) y yuca (1).
- **Diagnóstico de rubros:** Cuatro (4) diagnósticos elaborados en los rubros de tilapia (2), papa (1) y yuca (1).

- **Ferias Agropecuarias:** Cuatro (4) ferias agropecuarias desarrolladas mediante la reapertura inteligente (implementando medidas de bioseguridad) de Mercado Zonal Belén, Mercado San Isidro, Feria del Agricultor Col. Kennedy y Mercado Las Américas del Distrito Central, Francisco Morazán beneficiándose a 425 productores/PYMES.

### **APOYO A LA IMPLEMENTACIÓN AL PROYECTO DE COSECHA SEGURA**

- **Entrega de Kits de higiene para bioseguridad:** 500,000 kits de higiene para bioseguridad entregados al IHCAFE para su distribución y entrega a las regionales del IHCAFE de Santa Bárbara, Cortés, Yoro, Olancho, El Paraíso, Comayagua, La Paz y Centro-Sur en apoyo a productores/as en la recolección de la cosecha de café 2020-2021.
- **Identificación productores de café:** 98,002 productores de café identificados por el IHCAFE conforme a base de datos de productores registrados en la cosecha 2019-2020.

### **Logros Mes de Diciembre**

- **Diagnóstico de rubros:** Cuatro (4) diagnósticos elaborados en los rubros de tilapia (2), papa (1) y yuca (1).
- **Plan de trabajo de ferias:** Dos (2) planes de trabajo elaborados para el desarrollo de reapertura inteligente de ferias (implementando medidas de bioseguridad): Feria del Agricultor de la Col. Kennedy y Mercado San Isidro, ubicados en el Distrito Central, Francisco Morazán.
- **Entrega de Kits de higiene para bioseguridad:** 500,000 kits de higiene para bioseguridad entregados al IHCAFE para su distribución y entrega a las regionales del IHCAFE de Santa Bárbara, Cortés, Yoro, Olancho, El Paraíso, Comayagua, La Paz y Centro-Sur en apoyo a productores/as en la recolección de la cosecha de café 2020-2021.
- **Identificación productores de café:** 98,002 productores de café identificados por el IHCAFE conforme a base de datos de productores registrados en la cosecha 2019-2020

### **Problemática que afectó la Ejecución en el IV trimestre y acciones realizadas:**

Área	Problemas	Acción Propuesta
Administrativa	Por la suspensión de labores, los procesos de compra para la mayoría de los objetos del gasto de grupo 200 y 300 fueron cancelados, afectando en el cumplimiento de la ejecución del presupuesto 2020	Que los procesos iniciados antes de la suspensión sean reiniciados priorizando las líneas presupuestarias esenciales para operar en lo que resta del año 2020.

Área	Problemas	Acción Propuesta
Financiera	Falta de cuota presupuestaria para el pago completo de combustible solicitado conforme a presupuesto aprobado para ese fin.	Aprobar cuota para pago completo de combustible adquirido conforme al presupuesto aprobado para ese fin.
Técnica	<p>Por la priorización de actividades en los presupuestos de gobierno central y proyectos para combate de la pandemia COVID-19, no se ha logrado la contratación de personal para ejecutar el trámite y gestión de documentos legales.</p> <p>Por la vigencia del PCM-021-2020 que implementa medidas restrictivas de movilidad y agrupación de personas la modalidad presencial para ejecución de ferias agropecuarias (FERISAG municipales y FERISAG Nacional programadas en el POA quedan suspendidas.)</p>	<p>Reprogramación de las actividades de trámite y gestión de documentos legales para distribuir las entre el personal existente.</p> <p>Reprogramación de las acciones de realización de ferias agropecuarias hacia la modalidad de reapertura inteligente de Ahorro ferias El Lempirita, oras ferias y modalidad virtual de ferias; debido a las medidas de bioseguridad a implementarse por la nueva normalidad debido a la pandemia de COVID-19.</p>

### 3.9 Servicio 17: Servicio de Información Agrícola (INFOAGRO)

INFOAGRO tiene como objetivo fortalecer y desarrollar un sistema agro informático interactivo inteligente y diseñado para identificar, organizar, analizar y distribuir la información generada por los diferentes integrantes y usuarios del Sector Agroalimentario del país.

**Ejecución Financiera.** La ejecución financiera del Servicio se muestra en el siguiente cuadro:

**Ejecución Financiera por Tipo de Fondos**  
**(En Lempiras)**

FUENTE	Ejecucion Presupuestaria al IV Trimestre				
	Presupuesto Aprobado	Presupuesto Vigente	Ejecución al IV Trimestre	% de Ejecución	Saldo Presupuestario
Fuente 11: Fondos Nacionales	1,354,644.00	1,354,644.00	834,392.64	61.59	45,659.36
<b>Total</b>	<b>1,354,644.00</b>	<b>1,354,644.00</b>	<b>834,392.64</b>	<b>61.59</b>	<b>45,659.36</b>

Fuente: SIAFI

**Ejecución Física.** La ejecución física del Servicio se muestra a continuación:

**Avance Físico del Plan Operativo – SIAFI – 2020**  
**INFOAGRO**

Programa	Resultado de Producción	Unidad de Medida	Avance Físico IV Trimestre			Ejecución Acumulada		
			Programado IV Trimestre	Ejecutado IV Trimestre	%	Programado Anual	Ejecutado Acumulado al IV Trimestre	%
<b>Servicio de Información Agroalimentaria</b>	Información agrometeorológica y de mercado actualizada en la página Web SAG, disponible a la población en general.	Reporte	3	3	100	12	12	100
<b>Nivel de Ejecución</b>			<b>Mensual</b>		<b>100</b>	<b>Anual</b>		<b>100</b>

Actividad/ Obra	Resultado de Producción	Unidad de Medida	Avance Físico IV Trimestre			Ejecución Acumulada		
			Programado IV Trimestre	Ejecutado IV Trimestre	%	Programado Anual	Ejecutado Acumulado al IV Trimestre	%
<b>Dirección en Tecnologías de la Información</b>	Reportes elaborados con la información agrometeorológica seleccionada.	Reporte	3	3	100	12	12	100
<b>Nivel de Ejecución</b>			<b>Mensual</b>		<b>100</b>	<b>Anual</b>		<b>100</b>

Fuente: SIAFI

### **Análisis de la Ejecución Financiera**

Se ejecutó según lo programado.

### **Análisis de la Ejecución Física**

Se ejecutó según lo previsto.

### **Principales logros en IV Trimestre:**

- Reportes agrometeorológicos elaborados, en el cuarto trimestre, el cual tiene como objetivo presentar las condiciones meteorológicas en las principales zonas productoras de granos básicos en Honduras.
- Avance de un 85% en la implementación del directorio activo para la SAG.
- Apoyo en el diseño del sistema de inventarios de la SAG.

### **Problemática que afectó la Ejecución del IV Trimestre del 2020 y acciones realizadas:**

Área	Problemas	Acción Propuesta
Financiera	debido a la emergencia nacional decretada por el COVID 19 por Casa de Gobierno y las limitantes de movilización del personal de la SAG no se ejecutaron la totalidad de las compras tal como estaba programado.	Una vez se normalice la situación se llevarán a cabo las compras y adquisiciones de insumos pendientes.

### 3.10 Proyecto de Competitividad y Desarrollo Sostenible del Corredor Fronterizo Sur-Occidental (PROLENCA)

Este Proyecto tiene como objetivo, mejorar los ingresos, las oportunidades de empleo, la seguridad alimentaria y las condiciones de vida de la población rural pobre, con un enfoque de inclusión social y equidad de género y con miras a la reducción de la pobreza, vulnerabilidad al cambio climático y la pobreza extrema.

**Ejecución Financiera.** La ejecución financiera del Proyecto se muestra en el siguiente cuadro:

**Ejecución Financiera por Tipo de Fondos PROLENCA**  
**(En Lempiras)**

FUENTE	Ejecucion Presupuestaria al IV Trimestre				
	Presupuesto Aprobado	Presupuesto Vigente	Ejecución al IV Trimestre	% de Ejecución	Saldo Presupuestario
Fuente 21: Crédito Externo (FIDA)	175,090,162.00	138,428,529.00	87,355,464.07	63.11	21,666,803.93
Fuente 22: Donaciones Externas (FIDA)	18,228,068.00	34,615,468.00	29,833,761.46	86.19	4,781,706.54
<b>Total</b>	<b>193,318,230.00</b>	<b>173,043,997.00</b>	<b>117,189,225.53</b>	<b>67.72</b>	<b>26,448,510.47</b>

Fuente: SIAFI

**Ejecución Física.** La ejecución física del Proyecto se muestra a continuación:



**Avance Físico del Plan Operativo – SIAFI – 2020**  
**PROLENCA**

Proyecto	Resultado de Producción	Unidad de Medida	Avance Físico IV Trimestre			Ejecución Acumulada		
			Programado IV Trimestre	Ejecutado IV Trimestre	%	Programado Anual	Ejecutado Acumulado al IV Trimestre	%
<b>Programa de Competitividad Rural</b>	Planes de inversión implementándose por organizaciones beneficiarias	Plan de Inversión	30	32	107	100	53	53
	Desembolsos realizados a Organizaciones Beneficiadas (OB) con planes de inversión aprobados.	Desembolso	30	33	110	100	54	54
<b>Nivel de Ejecución</b>			<b>Mensual</b>			<b>108</b>	<b>Anual</b>	
							<b>54</b>	

Actividad / Obra	Resultado de Producción	Unidad de Medida	Avance Físico IV Trimestre			Ejecución Acumulada		
			Programado IV Trimestre	Ejecutado IV Trimestre	%	Programado Anual	Ejecutado Acumulado al IV Trimestre	%
<b>Desarrollo y Fortalecimiento de las Organizaciones Rurales</b>	Planes de inversión aprobados por el comité de aprobación de inversiones y organismos financiadores.	Plan	20	38	190	80	84	105
	Planes de fortalecimiento organizacional aprobados por las organizaciones beneficiadas.	Plan	40	20	50	80	60	75
<b>Desarrollo Productivo y de Negocios</b>	Convenios suscritos con las organizaciones (hombres, mujeres, jóvenes y etnias) beneficiadas para el financiamiento de sus planes de inversión.	Convenio	0	62	100	80	83	104

	Asistencia técnica a productores/as rurales de las organizaciones beneficiarias.	Asistencia técnica	70	9	13	100	39	39
<b>Manejo de Recursos Naturales y Mejora de Infraestructura Económica y Social</b>	Rehabilitación de caminos terciarios rurales y caminos de acceso.	Kilómetro	0	0	0	10	0	0
<b>Desarrollo Productivo y de Negocios FIDA II</b>	Convenios suscritos con las organizaciones (hombres, mujeres, jóvenes y etnias) beneficiadas para el financiamiento de sus planes de inversión. FIDA II	Convenio	0	0	0	20	2	10
<b>Manejo de Recursos Naturales y Mejora de Infraestructura Económica y Social FIDA II</b>	Rehabilitación de caminos terciarios rurales y caminos de acceso. FIDA II	Kilómetro	0	34.9	100	45	34.9	78
<b>Manejo de Recursos Naturales y Mejora de Infraestructura Económica y Social</b>	Área de bosque recuperada con manejo de regeneración natural y reforestación.	Hectárea	100	0	0	100	0	0
<b>Nivel de Ejecución</b>			<b>Mensual</b>		<b>57</b>	<b>Anual</b>		<b>51</b>

Fuente: SIAFI

### **Principales Logros:**

- Aprobados por el comité de aprobación de inversiones y organismo financiador e implementándose 13 planes de inversión, por un monto de L. 6, 980,010.50; los cuales se encuentran en los departamentos de Intibucá y Lempira. Los mismos están orientadas en los rubros de Siembra, producción y comercialización de café, Tienda de consumo, cultivos de hortalizas, Cultivo y beneficiado de café, establecimiento de papa y Ganadería.
- Se brindó asistencia Técnica a 9 organizaciones beneficiarias del proyecto ubicadas en los departamentos de Intibucá y Lempira. Los temas brindados fueron reglamento de organización, registros básicos, ejecución de plan de inversión, temas productivos, adaptación al cambio climático, género y mercadeo. Por el estado de excepción establecido por el gobierno a causa de la pandemia se ha retrasado la asistencia a las demás organizaciones beneficiarias.

- 269 empleos temporales a través de las diferentes actividades agrícolas del proyecto. De los cuales 150 son hombres y 119 mujeres, dentro de los cuales 69 son jóvenes.
- Aprobados 12 planes de inversión por parte del organismo financiador del proyecto que se encontraban en proceso de aprobación de la no objeción, por un monto de L. 10,927,650.79. Las cuales se encuentran ubicadas en los departamentos de La Paz y Lempira. Las mismas están orientadas en los rubros de engorde de cerdos, producción y comercialización de granos básicos, tiendas de consumo y abarrotería, cultivo café de inicio y mantenimiento, mejoramiento genético de la cadena de ganado bovino para la producción de leche y reconstrucción de centro de acopio.
- Se realizó desembolso a 2 organizaciones beneficiarias del proyecto, por un monto de L. 843,181.50; los cuales se encuentran en el departamento de Intibucá. Los mismos están orientados en los rubros de café y tienda de consumo. Por el estado de excepción establecido por el gobierno a causa de la pandemia se ha retrasado el desembolso a las demás organizaciones beneficiarias.
- 26 convenios firmados con las organizaciones beneficiadas (hombres, mujeres, jóvenes y etnias) para el financiamiento de sus planes de inversión. Dichas organizaciones pertenecen a los departamentos de Intibucá, La Paz y Lempira, las mismas están orientadas en rubros como ser: producción y comercialización de miel de abeja, tienda de insumos agropecuarios, establecimiento de café, Planta de procesamiento de productos lácteos, entre otros.
- Rehabilitación de 34.9 kilómetros de caminos terciarios y Rurales Terciarios, tramo: PTRS – Pinal San José – Pinal San Antonio – El Zarzal – Cedros de Mejicapa – Camalote/Campuca, Municipio de Gracias, Departamento de Lempira, Santa Elena – El Carrizal – Quiscamote – Azacualpa – Guasore; tramo: Llano Alegre – Aguanqueterique y Santa Elena - Aguacinga, Municipio de Santa Elena, Desvío Malean – Aradas – Adoberos – Huertas – Núcleo – Medina; y tramo: Malean y Cojore, Municipio de Yarula, Departamento de La Paz.
- Desembolsos a 18 organizaciones, se espera que a partir del mes de enero del 2021 se contrate la asistencia técnica para la ejecución de estos fondos. Es importante mencionar que estas organizaciones se dedican a los rubros de Granos básicos, papa, ganadería, tiendas de insumo y tiendas de consumo.

### **3.11 Fortalecimiento de las Capacidades de la Unidad Administradora de Proyectos**

Contribuir a mejorar la gestión de la UAP en apoyo a los proyectos de desarrollo rural que son administrados desde esa Unidad de la Secretaría de Agricultura y Ganadería.

**Ejecución Financiera.** La ejecución financiera del Proyecto se muestra en el siguiente cuadro:

**Ejecución Financiera por Tipo de Fondos PROYECTO UAP**  
**(En Lempiras)**

FUENTE	Ejecucion Presupuestaria al IV Trimestre				
	Presupuesto Aprobado	Presupuesto Vigente	Ejecución al IV Trimestre	% de Ejecución	Saldo Presupuestario
Fuente 22: Donaciones Externas (FIDA)	3,096,536.00	3,096,536.00	29,412.00	0.95	3,067,124.00
<b>Total</b>	<b>3,096,536.00</b>	<b>3,096,536.00</b>	<b>29,412.00</b>	<b>0.95</b>	<b>3,067,124.00</b>

Fuente: SIAFI

**Ejecución Física.** La ejecución física del Proyecto se muestra a continuación:

**Avance Físico del Plan Operativo – SIAFI – 2020**  
**PROYECTO UAP**

Proyecto	Resultado de Producción	Unidad de Medida	Avance Físico IV Trimestre			Ejecución Acumulada		
			Programado IV Trimestre	Ejecutado IV Trimestre	%	Programado Anual	Ejecutado Acumulado al IV Trimestre	%
<b>Competitividad Rural</b>	Plan de Desarrollo Institucional implementado por personal técnico de la UAP.	Porcentaje	0	0	0	45	0	0
	Plan de Capacitación implementado con el personal técnico y administrativo de la UAP/SAG.	Porcentaje	0	0	0	60	0	0
<b>Nivel de Ejecución</b>			<b>Mensual</b>			<b>0</b>	<b>Anual</b>	
						<b>0</b>		

Actividad / Obra	Resultado de Producción	Unidad de Medida	Avance Físico IV Trimestre			Ejecución Acumulada		
			Programado IV Trimestre	Ejecutado IV Trimestre	%	Programado Anual	Ejecutado Acumulado al IV Trimestre	%
<b>Implementación del Plan de Desarrollo Institucional</b>	Talleres de capacitación en temas administrativos, financieros, adquisiciones, monitoreo y evaluación.	Taller de Capacitación	0	0	0	9	0	0
<b>Evaluación de las capacidades</b>	Auditoría externa realizada al proyecto.	Informe	0	0	0	1	0	0
<b>Nivel de Ejecución</b>			<b>Mensual</b>			<b>0</b>	<b>Anual</b>	
						<b>0</b>		

Fuente: SIAFI

**Logros**

- Para el IV trimestre de 2020 no se programó ejecución física ni financiera por lo que, no se reportan avances.
- Durante el año 2020 y por la problemática del COVID-19 y las tormentas tropicales imposibilitaron realizar las actividades del proyecto, en vista que la mayoría son capacitaciones con aglomeraciones de personas, lo cual es prohibido para evitar la propagación del COVID-19. Se han realizado las gestiones necesarias ante el organismo financiador (FIDA) para reprogramar actividades para el 2021, actualmente se está en los procesos de No Objeción a estas actividades.

### 3.12 Transferencias 99: Transferencias al Sector Público, Privado y Externo.

Este programa comprende todas las transferencias que, a través de la SAG, se asigna a instituciones y organismos del sector público, privado y externo, de acuerdo con los convenios en vigencia. Estos fondos se destinan para el fortalecimiento institucional y para ejecutar programas y proyectos.

**Ejecución Financiera.** La ejecución financiera del programa se muestra en el siguiente cuadro:

**Ejecución Financiera por el Tipo de Fondo de las Transferencias**  
**(En Lempiras)**

BENEFICIARIO	TRANSFERENCIAS	Ejecucion Presupuestaria al IV Trimestre				
		Presupuesto Aprobado	Presupuesto Vigente	Ejecución al IV Trimestre	% de Ejecución	Saldo Presupuestario
500	Instituto Nacional Agrario	337,201,446.00	268,501,574.00	259,856,712.00	96.78	6,446,320.00
511	Universidad Nacional de Ciencias Forestales	132,635,589.00	68,085,132.00	67,585,131.54	99.27	500,000.46
703	Universidad Nacional de Agricultura	526,988,944.00	339,353,408.00	288,232,435.54	84.94	51,120,972.46
4050	Programa Mundial de Alimentos	62,000.00	62,000.00	58,085.09	93.69	3,914.91
4107	Fondo Hondureño De Investigación Agrícola	8,330,711.00	58,330,711.00	57,504,107.00	98.58	826,604.00
4109	Fundación para el Desarrollo Empresarial de Honduras	3,517,386.00	1,681,086.00	1,681,086.00	100.00	-
4111	Convenio para el Comercio Internacional Especies Amenazadas	15,000.00	15,000.00	13,902.12	92.68	1,097.88
4112	Institución de Fomento a la Pesca	600,000.00	600,000.00	588,492.00	98.08	11,508.00
4115	Organización de las Naciones Unidas para la Alimentación y la Agricultura	3,716,468.00	3,716,468.00	2,563,736.06	68.98	1,152,731.94

**Secretaría de Agricultura y Ganadería**  
**Unidad de Planeamiento y Evaluación de la Gestión (UPEG)**

4116	Centro Agronómico para la investigación y enseñanza	2,400,000.00	2,400,000.00	2,365,326.83	98.56	34,673.17
4119	Instituto Interamericano de Cooperación Agrícola	-	-55,058,206.00	-55,058,206.00	100.00	-
4120	Consejo Agropecuario Centroamericano	1,240,000.00	1,240,000.00	1,112,291.52	89.70	127,708.48
4360	Instituto Interamericano de Cooperación para la Agricultura	660,000.00	660,000.00	389,748.08	59.05	270,251.92
4362	Consejo Nacional Agrario	12,000,000.00	8,261,250.00	8,261,250.00	100.00	-
4880	ESNACIFOR: Recuperación Entorno Ecológico de Siguatepeque	1,720,000.00	1,720,000.00	-	0.00	1,247,000.00
5268	Organización del Sector Pesquero y Acuícola del Istmo Centroamericano	-	-3,150,000.00	-	0.00	-3,150,000.00
0009	Apoyo al Sector Público y Privado	23,848,097.00	-68,273,047.00	-67,446,443.00	98.79	-826,604.00
0010	Apoyo Financiero a Organismos del Exterior	9,470,129.00	-9,528,335.00	-7,736,808.50	81.20	-1,791,526.50
0000	*Sin-TRF	776,661.00	55,893,073.00	55,703,432.80	99.66	189,640.20
<b>TOTALES</b>		<b>1,065,182,431.00</b>	<b>677,660,114.00</b>	<b>615,674,279.08</b>	<b>90.85</b>	<b>59,314,292.92</b>

Fuente:

SIAFI

\* En proceso de creación el número de beneficiario.

Al IV trimestre el programa de Transferencias ejecutó el 90.85% de su presupuesto vigente; cabe mencionar que se le transfirieron fondos a un total de 13 instituciones entre públicas, privadas y Organismos Internacionales.

## 4 GÉNERO Y JUVENTUD

Considerando lo establecido en el II Plan de Igualdad y Equidad de Género de Honduras 2010-2022, instrumento que permite incorporar los objetivos, las metas, la planificación y presupuesto de corto, mediano y largo plazo, para el logro de la igualdad y equidad de género, además de lo establecido en el Plan Nacional contra la Violencia hacia la Mujer 2014-2022, en el cual insta a todas las dependencias de la Administración Pública a coordinar esfuerzos y asignar recursos técnicos y financieros, en respeto a los compromisos internacionales adquiridos por el estado en materia de derechos humanos de las mujeres.

Durante este trimestre la Unidad de Género realizó y participó en las siguientes actividades y se alcanzaron los logros que se presentan en este informe.

### Género:

- Se recibió de Parte del Consultor de la Cooperación de los proyectos Canadienses el Documento Diagnostico de Género del Sector Agroalimentario y del Medio Rural de Honduras y se realizaron reuniones con el Comité Técnico de Género para Revisión y análisis de la Última versión recibida del Diagnostico Participativo de Género y se distribuyeron actividades para mejoras de las

debilidades que presenta el Documento para pasarlo a aprobación de las autoridades de la Secretaría.

- Participación en los talleres regionales (virtuales) que se llevaron a cabo en las regiones de: Comayagua, La Paz, Intibucá, Ocotepeque, Copán y Lempira, La Ceiba, Yoro, La Mosquita; para el proceso de construcción de la perspectiva de género y la inclusión de los Pueblos Indígenas y Afro hondureños para la Contribuciones Determinadas a Nivel Nacional (NDC) de Honduras NDC de Honduras, , por sus siglas en inglés) especialmente para el sector Uso de Suelo, Cambio de Uso de Suelo y Silvicultura (LULUCF). Para la Construcción de la Perspectiva de Género e inclusión de PIAH en la NDC de Honduras. Coordinado por Proyecto NDC-LULUCF Programa de las Naciones Unidas para el Medio Ambiente (PNUMA).
- Se participó en el “Foro Virtual Mujeres campesinas, indígenas, afrodescendientes y rurales: aportes para la reactivación económica post COVID-19 en un marco de derechos “organizado en conjunto con las oficinas de ONU Mujeres El Salvador, Guatemala y Honduras y las oficinas de Oxfam de El Salvador y Guatemala.
- Participación en la I reunión para dar continuidad a la implementación de la Agenda para el empoderamiento económico de las mujeres rurales de los países de la región SICA, AEEMRRSICA así como activar su mecanismo de coordinación regional y nacional dotándolo del fortalecimiento e información necesaria para su operativización.
- Se recibió invitación de parte de **Alliance Bioversity- CIAT) para la participación en el** conversatorio sobre Indicadores de Género y Empoderamiento de la Mujer en Agricultura en América Latina
- Por invitación de la Comisión Interinstitucional Contra la Explotación Sexual, Comercial y trata de personas de Honduras. -CICESCT y Abogados sin Fronteras Canadá –AS se tuvo participación en el seminario "Los Delitos de Explotación Sexual y Trata de Personas en el Nuevo Código Penal, Tipificación, Fortalezas y Debilidades, realizado.
- Participación en una Reunión con Fundación M.L.Kj. y Alcalde de Santa Fe, Colon con el propósito buscar formas de alinear la cooperación Internacional, la cooperación institucional y la local en el Municipio de Santa Fe
- Participación virtual en el Segundo foro “Hacia un enfoque analítico de la inclusión financiera. Herramienta crucial para la reactivación económica en condición de igualdad de género” organizado por ONU Mujeres, en el marco del Programa Mujeres, Economía Local y Territorios (MELYT), financiado por la



Agencia Italiana de Cooperación para el Desarrollo (AICS), cuenta con la participación del Banco Centroamericano de Integración Económica (BCIE), Banco Hipotecario de El Salvador (BH) Banco Hondureño de producción y Vivienda (BANHPROVI), BANRURAL de Guatemala, Banco Interamericano de Desarrollo (BID), Banco Mundial (BM) Banco de Desarrollo de América Latina(CAF), la Alianza para la inclusión Financiera (AFI) y de la Comisión Trinacional del Plan Trifinio (CTPT)

- Participación en el conversatorio sobre indicadores de género y empoderamiento de la mujer en la agricultura en América Latina.
- Participación en el Webinar “Derechos Humanos de las mujeres en Honduras: Escenarios 2021”. Organizado por el Programa Pro-Derechos. Programa de la UE, que tiene como objetivo central apoyar los esfuerzos nacionales para el fortalecimiento institucional y la armonización de un Sistema Nacional de Derechos Humanos (SNDH) a nivel nacional y local, con la participación de actores no estatales, incluidos la sociedad civil y el sector privado.
- Participación en la Charla de Capacitación Planificación Estratégica con Enfoque en Resultados.
- Participación en la Conferencia Internacional Contra la violencia de género en el marco del día Internacional de la eliminación de la Violencia contra la mujer. Organizado por el Consejo Nacional de la Mujer Cooperativista de Honduras CONAMUCOOPH y SOCODEVI -CAHOVA.
- Participación en el Reconocimiento a Mujeres Rurales realizado por El INAM a mujeres con historias de éxito en el campo, miembros de Cooperativas, emprendedoras exitosas y líderes comunitarias en el área rural.
- Asistencia virtual a la Conferencia Violencia contra la mujer en el ámbito laboral, martes 29 diciembre de 2020 10:00 AM Tegucigalpa

### **JUVENTUD RURAL**

- Participación en la presentación del Programa de Jóvenes Profesionales en Acción Social Voluntaria creado por el Proyecto SIEMBRA: Voluntariado profesional juvenil para el desarrollo de la región SICA desde el Servicio País, iniciativa conjunta financiada por la cooperación chilena a través de Fondo Chile organizado por La Fundación Superación de la Pobreza de Chile y la Secretaría Ejecutiva del Consejo Agropecuario Centroamericano

### **DERECHOS HUMANOS**

- Por invitación de la Secretaria de Derechos Humanos se participó de manera virtual en el proceso sustentación del Tercer Ciclo del Informe del Examen

Periódico Universal de Derechos Humanos (EPU), que se llevó a cabo durante en el 36° periodo de sesiones del Consejo de Derechos Humanos, en la Organización de las Naciones Unidas.

- Participación en la Instalación de la Mesa Poblacional Mujer SIMOREH para la Elaboración del Noveno Informe Periódico ante el Comité para la Eliminación de la Discriminación contra la Mujer (CEDAW), Informe que tiene que presentar el estado de Honduras

## **LOGROS UNIDAD DE GÉNERO.**

### **Logros en Género**

- Se cuenta con el Documento preliminar del Diagnostico Participativo de Género del Sector Agroalimentario y el Medio Rural de Honduras.
- Haber participado en el proceso de construcción de la perspectiva de género y la inclusión de los Pueblos Indígenas y Afro hondureños para la NDC de Honduras, especialmente para el sector Uso de Suelo, Cambio de Uso de Suelo y Silvicultura (LULUCF
- Haber participado en la conmemoración del Día Internacional de las Mujeres Rurales evento organizado por las oficinas de ONU Mujeres El Salvador, Guatemala y Honduras y las oficinas de Oxfam de El Salvador y Guatemala.
- Se cuenta con un “Diagnóstico del cumplimiento de Medidas de la PRIEG/SICA en materia de Empoderamiento Económico de las Mujeres Rurales en marcha en el ámbito regional y nacional, Diagnóstico de la situación de los derechos económicos de las mujeres en la región SICA. Y re la Presentación del Diplomado en Derechos Humanos de las Mujeres, y marcos normativos, mecanismos institucionales de protección y mecanismos de políticas públicas y las próximas actividades en el marco de la AEEMRRSICA
- Fortalecidas las capacidades midiendo indicadores de género en los proyectos de desarrollo o en políticas en ejecución en el país, a través de la participación en el foro de discusión y compartido experiencias (retos, dificultades y logros).
- Fortalecidas las capacidades sobre derechos humanos de las mujeres con relación a como están tipificado en el nuevo código penal Los Delitos de Explotación Sexual y Trata de Personas, Tipificación, Fortalezas y Debilidades realizado por la Comisión Interinstitucional Contra la Explotación Sexual, Comercial y trata de personas de Honduras. -CICESCT y Abogados sin Fronteras Canadá –ASFC.

- Buscados mecanismos para alineación de la cooperación Internacional, la cooperación institucional y la local en el municipio de Santa Fe Pendiente de compartir Diagnostico situacional de la Mujeres del Municipio de Santa Fe Departamento de Colón.
- Haber reflexionado, Intercambiado y ampliado el conocimiento sobre metodologías y herramientas que faciliten la inclusión financiera como bien público para responder a las necesidades diferenciadas de las personas, crear sinergias entre actores claves que faciliten el acceso de las emprendedoras de zonas rurales y urbanas a servicios financieros innovadores y promover el diálogo entre instituciones bancarias y reguladoras del sistema financiero propósitos de este segundo Foro que llama a la acción colectiva y concertada,
- Compartidas experiencias, retos, dificultades y logros) midiendo indicadores de género en los proyectos de desarrollo o en políticas, con mujeres de Latinoamérica
- Realizada reflexión sobre las estrategias de las mujeres para enfrentar los escenarios políticos, sociales y económicos en 2021 desde un enfoque de derechos humanos.
- Fortalecidos los conceptos de planificación en los temas de planificación con enfoque de resultados.
- Concientizadas y conocidas medidas leyes de prevención contra la violencia de Género.
- Reconocida la labor de mujeres rurales con historias de éxito en el campo, integrantes de Cooperativas, emprendedoras exitosas y líderes comunitarias en el área rural.
- Conocidas cifras de estadísticas de violencia laboral y las leyes que protegen a la mujer en esta problemática.

### **Logros Juventud Rural**

- Conocido el Programa de Jóvenes Profesionales en Acción Social Voluntaria creado por el Proyecto SIEMBRA: Voluntariado profesional juvenil para el desarrollo de la región SICA desde el Servicio País, contó con la opinión de las y los protagonistas de la iniciativa haciendo una reflexión en torno a la dinamización de los territorios rurales de la región centroamericana, y en especial de nuevas oportunidades para las y los jóvenes, con este nuevo instrumento

## Logros Derechos Humanos

- Haber Contribuido con la información institucional para la sustentación por la delegación del Estado de Honduras del Informe del Examen Periódico Universal de Derechos Humanos (EPU), participando en forma Virtual y presenciado en directo proceso tan importante para nuestro país, y conocido las recomendaciones efectuadas por cada uno de los países representantes en el 36 periodo de sesiones.
- Haber contribuido con la información institucional para la Elaboración del Noveno Informe Periódico ha presentado ante el Comité para la Eliminación de la Discriminación contra la Mujer (CEDAW), y conocido el repaso realizado de los Informes que el Estado ha presentado anteriormente,

## 5 CONCLUSIONES Y RECOMENDACIONES

### Conclusiones:

- El soberano Congreso Nacional, le aprobó a la Secretaría de Agricultura y Ganadería para el Ejercicio Fiscal 2020, un presupuesto de **L.1,915,226,098.00**, al cierre del II trimestre, el presupuesto vigente es de **L. 1,829,654.00**.
- Este presupuesto está consignado en un **63% (L1,152.0 millones)** a los programas, servicios y proyectos que la SAG ejecuta y **37% (L.677.7 millones)**, a las transferencias que esta Secretaría de Estado realiza al Sector Público, Privado y Externo.
- El presupuesto de la SAG está compuesto por cuatro fuentes de financiamiento: Fondos Nacionales (**46.6%**), Créditos Externos (**50.5%**), Donaciones Externas (**2.1%**) y Fondos Propios (**0.9%**).
- **Al finalizar el año 2020, la SAG se refleja una ejecución de L.1,455.5 millones que representan el 80% del presupuesto global.** De estos recursos corresponde a los Fondos Nacionales un monto de **L.754.8 millones** es decir un **52%** del total ejecutado en el período de evaluación, seguido por Fondos Externos (Créditos) con **L.666.7 millones (45.8%)**, Fondos de Donación con **L.30 millones (2.1%)** y la diferencia corresponde a Fondos Propios con **L.4.1 millones (0.3%)** del total de fondos ejecutados de la institución.
- La distribución por Grupo del Gasto refleja, que en lo que corresponde a la ejecución del periodo, el Grupo 500 de Transferencias y Donaciones tiene el mayor porcentaje de participación con **60.6%**, seguido del Grupo 400 Bienes Capitalizables con **24.3%**, Grupo 200 con Servicios No Personales con **7.1%**, Grupo 100 Servicios Personales con **7.1%** y Grupo 300 Materiales y Suministros con **0.9%**.

- Al cierre del IV trimestre, la ejecución física acumulada de la SAG a través de los programas, servicios y proyectos fue de 42%. Esta se vio afectada significativamente por las limitaciones provocadas por la pandemia del COVID 19 desde mediados del mes de marzo y el paso de las tormentas tropicales ETA y IOTA en noviembre.

### Recomendaciones:

- No obstante, las limitaciones que se enfrentan en la actualidad por el COVID 19, se recomienda definir los mecanismos para proveer un seguimiento y monitoreo constante de manera conjunta con las Unidades Ejecutoras de los programas, servicios y proyectos a fin de identificar la problemática y las acciones que se requieren realizar en diversas instancias y así mejorar los niveles de ejecución.

**Fecha de Elaboración:** 15 de enero de 2021

**Elaborado por:** Lic. Manuel E Vargas Callejas en conjunto con el Equipo técnico de la Unidad de Seguimiento y Evaluación de Programas y Proyectos.

**Cargo:** Coordinador Unidad de Seguimiento y Evaluación de Programas y Proyectos.

**Revisado y Aprobado por:** Ing. Ricardo Peña

**Cargo:** Director de la Unidad de Planeamiento y Evaluación de la Gestión (UPEG) de la SAG.