



Informe Trimestral de Gestión Institucional

IV TRIMESTRE 2020

UNIDAD DE PLANIFICACIÓN Y EVALUACIÓN DE
GESTIÓN (UPEG)

Resumen Ejecutivo

El presente informe corresponde al IV Trimestre del año 2020, y se sustenta en la información suministrada sobre las actividades ejecutadas por las diferentes Direcciones y Unidades de la Comisión Nacional de Vivienda y Asentamientos Humanos (CONVIVIENDA):

- Dirección de Vivienda. (DV)
- Dirección de Programas y Proyectos de Vivienda. (DPPV)
- Dirección de Asentamientos Humanos. (DAH)
- Dirección de Administración General (DAG)
- Unidad de Educación, Difusión y Promoción de Vivienda. (UEDP)
- Secretaría General
- Unidad Legal
- Unidad de Auditoría Interna
- Unidad de Planeación, Evaluación y Gestión (UPEG)
- Unidad de Informática




De acuerdo con la información enviada por las Unidades Ejecutoras de la Comisión (Dirección de Vivienda, Dirección de Programas y Proyectos de Vivienda y Dirección de Asentamientos Humanos) se alimentan las Plataformas de Seguimiento de Ejecución del Gobierno, las cuales son:

- Plataforma de Gestión por Resultados (SGxR) (Secretaría de Coordinación General de Gobierno)
- Centro Nacional de Información del Sector Social (CENISS) (Presidencia de la República)
- Plataforma de Comunicaciones y Estrategia (Presidencia de la República)
- SIAFI (Sistema de Administración Financiera Integrada) (Secretaría de Finanzas)

Finalmente, se encuentra un resumen de los bonos programados, aprobados y desembolsados con su respectivo monto.

Debido a la crisis ocasionada por la pandemia del Coronavirus (COVID 19) y las estrategias del Gobierno de frenar su propagación en el país (toque de queda a nivel nacional y la cuarentena obligatoria), CONVIVIENDA no ha podido cumplir con la totalidad de la planificación programada para el presente año, por lo que algunas actividades se debieron cancelar y realizar una nueva programación del POA 2020, la cual se presenta a continuación:

Cumplimiento de metas en base al POA 2020 IV Trimestre

-  86% - 100% de ejecución
-  51% - 85% de ejecución
-  0% - 50% de ejecución

A continuación, se detalla el avance en el cumplimiento de metas del IV Trimestre basado en el POA 2020 de CONVIVIENDA:

UNIDAD	No.	Producto Final	Indicador	Medio de Verificación	Planificación de Metas				Ejecución de Metas				% Ejecucion
					OCT	NOV	DIC	IV TRIM	OCT	NOV	DIC	IV TRIM	
DIRECCIÓN DE ASENTAMIENTOS HUMANOS	1	Convenios Interinstitucionales	Números de convenios	Constancias	1	0	0	1	0	0	0	0	0%
	2	Informe de cierre de Proyecto de Infraestructura	Número de informes	Informe	1	0	0	1	0	0	1	1	100%
	3	Informe de Cierre Componente social	Número de Informes	Informe	0	1	0	1	0	0	1	1	100%
DIRECCIÓN EJECUTIVA	1	Dar cumplimiento a los acuerdos y resoluciones de La Comisión	Gestión de actividades	Gestión	1	1	1	3	1	1	1	3	100%
DIRECCIÓN DE VIVIENDA	1		Numero de Expedientes Revisados	Expedientes	3	3	3	9	3	3	3	9	100%

UNIDAD	No.	Producto Final	Indicador	Medio de Verificación	Planificación de Metas				Ejecución de Metas				% Ejecucion	
					OCT	NOV	DIC	IV TRIM	OCT	NOV	DIC	IV TRIM		
	2	Bonos habitacionales a ser Aprobados por CTA	Numero de Capacitaciones	Listado de Asistencia	1	1	1	3	1	1	1	3	100%	
	3		Numero de Focalizaciones entregadas	Documentos	1	0	0	1	0	0	0	0	0	0%
	4		Número de requisitos, manuales técnicos y/o normativas.	Documentos	0	0	0	0	0	1	1	2	100%	
	5		Numero de sorteos realizados		0	0	0	0	0	0	0	0	0	-
	6		Número de Proyectos BVM, BVPIAH o mejora de vivienda Grupales y dispersos Registrados	Constancias de registro	0	0	0	0	0	0	0	0	0	-
	7		Número de proyectos ABC/ABA registrados	Constancias de registro	2	2	2	6	0	3	2	5	83%	
	8		Número de proyectos ABC/ABA registrados	Constancias de registro	1	0	0	1	1	0	0	1	100%	
	9		Número de Actas de inspeccion	Actas de Inspección	200	0	0	200	0	0	2	2	1%	

UNIDAD	No.	Producto Final	Indicador	Medio de Verificación	Planificación de Metas				Ejecución de Metas				% Ejecucion
					OCT	NOV	DIC	IV TRIM	OCT	NOV	DIC	IV TRIM	
	10		Numero de Expedientes Revisados	Documentos	1	1	1	3	1	1	1	3	100%
	11		Numero de Oficios Elaborados	Oficios	1	1	1	3	1	1	1	3	100%
	12	Bonos habitacionales Aprobados por CTA	Numero de certificados impresos	Certificados de Bonos	172	0	0	172	106	0	572	678	100%
	13		Numero de certificados firmados										
14	Numero de certificados entregados												
DIRECCIÓN DE PROGRAMAS Y PROYECTOS DE VIVIENDA	1	Viviendas nuevas y mejoradas beneficiadas con bono habitacional	Número de matrices de programación aprobadas	Matriz de Programación de Giras	1	1	0	2	1	1	0	2	100%
	2		Número de viviendas nuevas entregadas bajo el programa Bono para una Vida Mejor (BVM)	Acta de Recepción de Bono	125	125	125	375	78	76	0	154	41%
	3		Número de viviendas nuevas entregadas bajo el programa ABC	Acta de Recepción de Bono	200	250	225	675	33	121	0	154	23%

UNIDAD	No.	Producto Final	Indicador	Medio de Verificación	Planificación de Metas				Ejecución de Metas				% Ejecucion
					OCT	NOV	DIC	IV TRIM	OCT	NOV	DIC	IV TRIM	
	4		Número de viviendas nuevas entregadas bajo el programa ABA	Acta de Recepción de Bono	50	50	20	120	10	11	0	21	18%
	5		Número de viviendas con el programa de Asistencia a la tasa preferencial para Vivienda de Clase Media	Resolución del CTA	250	125	125	500	0	0	0	0	0%
	6		Número de Giras realizadas	Informe de Inspección de Gira	2	1	1	4	0	0	0	0	0%
	7		Número de Actas de Recepción de Bono revisada	Actas de Recepción de Bono Aprobadas	175	175	175	525	97	221	0	318	61%
	8		Número de Reportes de Beneficiarios final de Bono	Reportes de Beneficiarios final de Bono Habitacional	1	1	1	3	1	1	0	2	67%
	9	Programas y Proyectos creados para el otorgamiento de bono habitacional	Número de Programas para el otorgamiento de bono habitacional creados	Documento Normativo del Programa	0	0	0	0	0	0	0	0	-

UNIDAD	No.	Producto Final	Indicador	Medio de Verificación	Planificación de Metas				Ejecución de Metas				% Ejecucion
					OCT	NOV	DIC	IV TRIM	OCT	NOV	DIC	IV TRIM	
	10		Número de Capacitaciones	Listas de Asistencia	0	1	0	1	0	0	0	0	0%
	11	Proyectos habitacionales financiados bajo el Programa Apoyo Financiero al Desarrollador (AFD)	Número de Proyectos financiados con el programa Apoyo Financiero al Desarrollador (AFD)	Expediente Revisado	0	0	0	0	0	0	0	0	-
	12		Número de Certificados de Precalificación Técnica entregados al Desarrollador	Certificados de Precalificación Técnica	0	0	0	0	0	0	0	0	-
	13		Número de Giras realizadas	Informe de Inspección de Gira	1	0	0	1	0	0	0	0	0%
OFICINA DE COMISIONADOS	1	Definir los principales objetivos, estrategias y directrices de la Comisión.	Gestión de actividades	Gestión	1	1	1	3	1	1	1	3	100%
DIRECCIÓN DE ADMINISTRACIÓN GENERAL / SECCIÓN DE CONTABILIDAD	1	Conciliación y pago de obligaciones realizado	Número de pagos realizados	Reporte de Ejecución Mensual	9	9	9	27	9	9	9	27	100%
	2	Informe de Ejecución Mensual por Dependencia	Numero de Informes entregados	Informes	1	1	1	3	0	0	0	0	0%

UNIDAD	No.	Producto Final	Indicador	Medio de Verificación	Planificación de Metas				Ejecución de Metas				% Ejecucion
					OCT	NOV	DIC	IV TRIM	OCT	NOV	DIC	IV TRIM	
	3	Planilla validada	Número de calculos, deducciones revisados	Planilla	1	1	2	4	1	1	2	4	100%
	4	DMR presentada	Número de Declaraciones	Reportes	1	1	1	3	1	1	1	3	100%
	5	Expediente Revisado	Número de expedientes	Expedientes	0	0	1	1	0	1	1	2	100%
	6	Comprobante de Retención del Impuesto sobre Renta-CAI a los Proveedores entregada	Número de Cai entregados	Listado Registros	5	5	6	16	5	5	9	19	100%
	7	Informe Control de Ordenes de Combustible	Número de Ordenes de combustible	Informe	1	1	1	3	0	0	1	1	33%
	8	Nota Aclaratoria realizada	Número de Notas Aclaratorias	Portal de Transparencia	1	1	1	3	1	1	1	3	100%
	9	F-01 Aprobado	Numero de F-01 Aprobados	Reportes	30	35	30	95	37	68	54	159	100%
DIRECCIÓN DE ADMINISTRACIÓN GENERAL / SECCIÓN DE RECURSOS HUMANOS	1	Personal nuevo contratado	Número de personas contratadas	Contratos	0	0	0	0	0	1	0	1	100%
	2	Contratos de los colaboradores nuevos y renovaciones Firmados	Número de contratos elaborados	Contratos	0	0	0	0	0	1	0	1	100%

UNIDAD	No.	Producto Final	Indicador	Medio de Verificación	Planificación de Metas				Ejecución de Metas				% Ejecucion
					OCT	NOV	DIC	IV TRIM	OCT	NOV	DIC	IV TRIM	
	3	Anexo de Sueldos y Salarios de CONVIVIENDA enviado a SEFIN	documento	Numero de plazas	0	0	0	0	0	0	0	0	-
	4	Registro de los Colaboradores de CONVIVIENDA en el SIREP	Numero de Colaboradores	Registro aprobado	0	0	0	0	0	1	0	1	100%
	5	Censo Actualizado	Numero de Colaboradores	Registro aprobado	0	0	0	0	1	1	1	3	100%
	6	Informe de llegadas Tardias	Numero de Informes entregados	Informes	1	1	1	3	0	0	0	0	0%
	7	Informe del Control mensual de permisos de 2 hrs realizado	Numero de Informes entregados	Informes	1	1	1	3	0	0	0	0	0%
	8	Informe mensual de Vacaciones entregado	Números de Informes entregados	Informes	1	1	1	3	1	1	1	3	100%
	9	Informe mensual de pases, permisos e incapacidades	Números de Informes entregados	Informes	1	1	1	3	0	0	0	0	0%
	10	Pagos mensual de planillas	Número de planillas realizadas	Planillas	1	1	1	3	1	1	1	3	100%
	11	Registro de Planillas en el SIREP	Numero de Planillas	Memorandums	4	4	7	15	6	6	9	21	100%

UNIDAD	No.	Producto Final	Indicador	Medio de Verificación	Planificación de Metas				Ejecución de Metas				% Ejecucion
					OCT	NOV	DIC	IV TRIM	OCT	NOV	DIC	IV TRIM	
DIRECCIÓN DE ADMINISTRACIÓN GENERAL / SECCIÓN DE RECURSOS	12	Base de datos de aspirantes para aplicación de plazas en convivencia actualizada	Base de datos actualizada de C.V.	Base de datos	1	1	1	3	0	0	2	2	67%
	13	Listado mensual de expedientes actualizados	Numero de expedientes Actualizados	Expedientes	1	1	1	3	1	1	1	3	100%
	14	Plan de inducción aprobado	Número de planes aprobados	Documentos	0	0	0	0	0	0	0	0	-
	15	Plan de Capacitaciones	Número de planes aprobados	Cronograma	1	1	1	3	0	0	0	0	0%
	16	Capacitaciones realizadas	Número de personas capacitadas	Listado de Asistencia	90	90	0	180	0	0	0	0	0%
	17	Manual de Puestos y Funciones aprobado	Número de manuales aprobados	Manuales	0	0	0	0	0	0	0	0	-
	18	Hoja de desempeño aprobada	Número de hojas de desempeño aprobadas	Documento	0	0	0	0	0	0	0	0	-
	19	Actividad social o recreativa realizada	Número de actividades realizadas	Ejecución presupuestaria	0	0	1	1	0	0	0	0	0%
	1	Procesos de compra efectuados	Número de compras efectuadas en ONCAE	Detalle de la Compra (hondocompras)	0	0	1	1	0	4	2	6	100%

UNIDAD	No.	Producto Final	Indicador	Medio de Verificación	Planificación de Metas				Ejecución de Metas				% Ejecucion
					OCT	NOV	DIC	IV TRIM	OCT	NOV	DIC	IV TRIM	
MATERIALES Y SERVICIOS GENERALES				Acta de Apertura de Ofertas									
	2	Contratos y garantías publicados en ONCAE	Número de contratos y garantías publicados en ONCAE	Contratos y Garantías	0	0	1	1	0	4	0	4	100%
	3	Informe mensual de compras realizado para Transparencia	Numero de informes entregados	Informe	1	1	1	3	1	1	1	3	100%
	4	Bienes Asignados	Número de registros en SIAFI y/o excell	Reportes por Responsable de uso	2	2	2	6	1	1	0	2	33%
	5	Ficha de Responsable de Uso firmada	Numero de Fichas por Responsable de Uso	Reportes por Responsable de uso	1	0	1	2	1	1	1	3	100%
	6	Vehículos asignados para giras	Numero de vehiculos asignados para giras	Control de Prestamo de Vehiculos	10	15	10	35	0	2	8	10	29%
	7	Acta de Recepción Firmada	Numero de Actas	Actas	2	2	4	8	0	7	5	12	100%
	8	Requisiciones Firmadas	Numero requisiciones firmadas	Informe	14	13	9	36	0	1	3	4	11%
	9	Informe Firmado	Numero de Informes entregados	Informe	4	4	4	12	0	0	3	3	25%

UNIDAD	No.	Producto Final	Indicador	Medio de Verificación	Planificación de Metas				Ejecución de Metas				% Ejecucion
					OCT	NOV	DIC	IV TRIM	OCT	NOV	DIC	IV TRIM	
	10	Solicitudes con Visto Bueno	Número de solicitudes de compras	Memorandum	0	0	1	1	3	1	1	5	100%
	11	Modificaciones en el Sistema ONCAE PACC realizadas	Numero de modificaciones realizadas	Portal de HONDUCOMPRAS	0	1	0	1	2	2	1	5	100%
	12	Invitaciones enviadas	Número de licitaciones realizadas	Portal de HONDUCOMPRAS	1	0	0	1	0	0	0	0	0%
	13	Informe de bienes de consumo enviado a la Contaduría	Número de informes entregados	Infome	1	1	1	3	0	0	2	2	67%
DIRECCIÓN DE ADMINISTRACIÓN GENERAL / SECCIÓN DE PRESUPUESTO	1	Programación Mensual de Gasto-PGM cargado en el SIAFI		Reporte				0	0	0	0	0	-
	2	Disponibilidad de Fondos Mensuales	Numero de Documentos	Documentos	1	1	1	3	1	1	1	3	100%
	3	Modificación de la Disponibilidad de Fondos	Numero de Documentos	Documentos	3	3	3	9	3	4	8	15	100%
	4	Estructura Presupuestaria en cada pago			0	1	1	2	5	0	1	6	100%
	5	F-01 Verificado	Número de pagos verificado	Memorandum	30	35	30	95	37	68	54	159	100%
	6	Reporte de Ejecución Presupuestaria	Número de reportes de ejecución presupuestaria	Reportes	1	1	1	3	1	1	1	3	100%

UNIDAD	No.	Producto Final	Indicador	Medio de Verificación	Planificación de Metas				Ejecución de Metas				% Ejecucion
					OCT	NOV	DIC	IV TRIM	OCT	NOV	DIC	IV TRIM	
	7	Ingreso del POA-Presupuesto en el SIAFI (Estructura programática, POA, metas físicas-presupuesto)	Número de POA-Presupuesto Ingresado	Presupuestos Ingresados	0	0	0	0	0	0	0	0	-
UNIDAD DE EDUCACIÓN, DIFUSIÓN Y PROMOCIÓN DE VIVIENDA	1	Talleres a los aspirantes de los municipios beneficiados impartidos.	Número de talleres realizados para capacitar aspirantes	Listado de Asistencia	2	2	2	6	0	0	0	0	0%
	2	Familias aspirantes BVM atendidas por medio de los talleres.	Número de familias aspirantes atendidas en los talleres	Listado de Asistencia	75	75	100	250	0	0	0	0	0%
	3	Aspirantes atendidos en las ferias de vivienda promoción de ABC, ABA y demás programas que impulsa la Comisión.	Número de aspirantes atendidos en las ferias de vivienda	Listado de Asistencia	0	0	30	30	0	0	0	0	0%
	4	Montajes de ferias de vivienda, para atención de aspirantes y/o desarrolladores.	Número de montajes de ferias de vivienda	Fotografías	0	0	1	1	0	0	0	0	0%
	5	Actores (No beneficiarios) capacitados a través de talleres.	Número de actores (No beneficiarios) capacitados a través de talleres	Listado de Asistencia	2	2	2	6	0	0	0	0	0%

UNIDAD	No.	Producto Final	Indicador	Medio de Verificación	Planificación de Metas				Ejecución de Metas				% Ejecucion
					OCT	NOV	DIC	IV TRIM	OCT	NOV	DIC	IV TRIM	
	6	Montajes de eventos especiales como ser: Inauguraciones de proyectos de vivienda, visitas de supervisión, expo construye, eventos con gobiernos locales, eventos con ONG's, Desarrolladores, Prensa y demás	Número de eventos especiales realizados	Informe	0	1	0	1	0	0	1	1	100%
UNIDAD DE INFORMÁTICA	1	Capacitación	Numero de capacitaciones realizadas	Listado de asistencia	0	0	0	0	0	0	0	0	-
	2	Capacitación	Número de capacitaciones realizadas	Listado de asistencia	0	0	0	0	0	0	0	0	-
	3	Ajustes/mejoras en el Sistema	Número de ajustes	Sistema SIGEB	1	1	1	3	1	1	1	3	100%
	4	Ítem de menú de reporte en el Sistema SIGEB	Número de reportes	Reportes	1	1	1	3	1	1	1	3	100%
	5	Plataforma web de CONVIVIENDA a disposición de los usuarios externos (Banca y desarrolladores)	Número de aplicaciones entregadas	Informe	0	0	0	0	1	1	1	3	100%

UNIDAD	No.	Producto Final	Indicador	Medio de Verificación	Planificación de Metas				Ejecución de Metas				% Ejecucion
					OCT	NOV	DIC	IV TRIM	OCT	NOV	DIC	IV TRIM	
	6	Mantenimiento del equipo de computación de CONVIVIENDA	Número de mantenimientos realizados	Proceso	1	1	1	3	1	2	2	5	167%
UNIDAD DE PLANEACIÓN, EVALUACIÓN Y GESTIÓN	1	Metas de Bonos y Vivienda para el año 2021 en base al presupuesto asignado	Número de documento de metas 2021	Documentos	1	0	0	1	1	0	0	1	100%
	2	Carga de formulación 2021 en SIAFI	Número de cargas		0	0	0	0	0	0	0	0	-
	3	Plan Operativo Anual (POA) Aprobado	POA Aprobado	POA	0	1	0	1	0	1	0	1	100%
	4	Reunión para seguimiento del Plan Anual de Compras y Contrataciones (PACC) realizadas	Número de reuniones para evaluar el Plan Anual de Compras y Contrataciones	Listado de Asistencia	1	1	1	3	0	0	0	0	0%
	5	Taller de Evaluación del Control Interno Institucional (TAECII) realizado	Número de talleres realizados	Listado de Asistencia	0	0	0	0	0	0	0	0	-
	6	Plan de implementación del Control Interno Institucional aprobado	Número de planes de Implementación	Borradores de Informe	0	0	0	0	0	0	0	0	-
	7	Plan de trabajo del Control Interno Institucional (COCOIN) aprobado	Número de planes de Trabajo	Ayudas de Memorias	0	0	0	0	0	0	0	0	-

UNIDAD	No.	Producto Final	Indicador	Medio de Verificación	Planificación de Metas				Ejecución de Metas				% Ejecucion
					OCT	NOV	DIC	IV TRIM	OCT	NOV	DIC	IV TRIM	
	8	Informe mensual sobre ejecución física y financiera entregado a las Autoridades de CONVIVIENDA	Número de Informes	Informe	1	0	0	1	0	0	0	0	0%
	9	Informe trimestral de ejecución presupuestaria y física enviado a SEFIN	Número de Informes	Informe	1	0	0	1	0	0	0	0	0%
	10	Informe Trimestral sobre Control Interno (COCOIN) enviado a ONADICI	Número de Informes	Informe	1	0	0	1	0	0	0	0	0%
	11	Informe Trimestral al Gabinete de Desarrollo e Inclusión Social enviado	Número de Informes	Informe	1	0	0	1	0	0	0	0	0%
	12	Informe semanal de actividades de las Direcciones enviado	Número de Informes	Informe	0	0	0	0	0	0	0	0	-
UNIDAD DE AUDITORIA INTERNA	1	Cumplimiento de declaraciones y cauciones 2018	Número de Actas	Informe	1	1	1	3	1	1	1	3	100%
SECRETARÍA GENERAL	1	Portal de Transparencia (IAIP) actualizado	Número de actualizaciones de información en el Portal de Transparencia (IAIP)	Portal Único de Transparencia	1	1	1	3	1	1	1	3	100%

UNIDAD	No.	Producto Final	Indicador	Medio de Verificación	Planificación de Metas				Ejecución de Metas				% Ejecucion
					OCT	NOV	DIC	IV TRIM	OCT	NOV	DIC	IV TRIM	
	2	Informe de verificación de actualización del Portal de Transparencia entregado	Número de informes entregados	Informe	1	0	0	1	1	0	0	1	100%
	3	Resolución de Trámite efectuado	Número de Expedientes Tramitados.	Expedientes y/o solicitudes	10	10	10	30	10	10	10	30	100%
	4		Número de Expedientes Elaborados										
	5	Ciudadano asesorado	Número de Ciudadanos atendidos	Control de atención al ciudadano	15	15	15	45	15	15	15	45	100%

Bonos y viviendas aprobados

A continuación, se presenta un cuadro detallado de la cantidad de Bonos y Viviendas aprobados en el año 2020 por el CTA/CONVIVIENDA:

Certificados de bono entregados año 2020													
Programa	ENERO	FEBRERO	MARZO	ABRIL	MAYO	JUNIO	JULIO	AGOSTO	SEPTIEMBRE	OCTUBRE	NOVIEMBRE	DICIEMBRE	TOTAL ANUAL
Programa del Bono para una Vida Mejor (BVM) (Vivienda Nueva)	21	57	5	0	0	0	0	0	0	10	0	23	116
Programa Aporte, Bono y Crédito (ABC)	415	188	67	53	21	9	0	0	0	81	0	499	1333
Programa Aporte, Bono y Arrendamiento (ABA)	37	6	0	0	5	0	0	0	0	25	0	50	123
Programa de Vivienda Media	0	0	0	0	0	0	0	0	0	0	0	0	0
Programa de Reasentamiento BOREA	24	1	0	0	29	0	0	0	0	1	0	0	55
TOTAL MENSUAL	497	252	72	53	55	9	0	0	0	117	0	572	1627
TOTAL TRIMESTRAL	821			117			0			689			1627
TOTAL ACUMULADO	1627												

Viviendas entregadas 2020													
Programa	ENERO	FEBRERO	MARZO	ABRIL	MAYO	JUNIO	JULIO	AGOSTO	SEPTIEMBRE	OCTUBRE	NOVIEMBRE	DICIEMBRE	TOTAL ANUAL
Programa del Bono para una Vida Mejor (BVM) (Vivienda Nueva)	101	10	110	30	0	0	15	0	0	78	76	0	420
Programa Aporte, Bono y Crédito (ABC)	0	52	0	0	7	354	40	10	0	33	121	0	617
Aporte, Bono y Arrendamiento (ABA)	0	25	0	0	0	34	0	0	0	10	11	0	80
Programa de Reasentamiento BOREA (Modalidad: Infraestructura Urbanización)	0	0	0	0	0	0	0	0	0	0	0	0	0
Programa de Reasentamiento BOREA (Modalidad: Vivienda adecuada+ Urbanización)	0	0	0	0	0	0	0	0	0	0	0	0	0
Programa de Vivienda Media	0	0	0	0	0	0	0	0	0	0	0	0	0
TOTAL MENSUAL	101	87	110	30	7	388	55	10	0	121	208	0	1117
TOTAL TRIMESTRAL	298			425			65			329			1117
Apoyo Financiero al desarrollador (AFD)	0												
TOTAL ACUMULADO	1117												

Cantidad de bonos desembolsados 2020

En los siguientes cuadros se observa la cantidad de bonos desembolsados por BANHPROVI en el año 2020 y su monto correspondiente:

Programa	Enero	Febrero	Marzo	Abril	Mayo	Junio	Julio	Agosto	Septiembre	Octubre	Noviembre	Diciembre	Total Acumulado
Bono para una Vida Mejor (Vivienda Nueva)	6	104	0	30	0	15	0	78	39	37	1	25	335
Bono para una Vida Mejor (Mejoras)	0	0	0	0	0	0	0	0	0	0	0	0	0
Bono ABC (Aporte + Bono + Crédito)	147	124	204	76	13	78	31	73	107	74	59	35	1021
Bono ABC Sector Máquila	0	0	0	0	0	0	0	0	0	0	0	0	0
Bono ABA (Aporte + Bono + Arrendamiento)	12	22	0	0	0	0	0	10	2	9	0	0	55
Bono ABA Sector Máquila	0	0	0	0	0	0	0	0	0	0	0	0	0
Bono BTE (Bono para el Trabajador Ejemplar)	0	0	0	0	0	0	0	0	0	0	0	0	0
Vivienda Digna	6	2	3	5	4	0	2	0	0	4	1	3	30
Maestros	7	0	0	0	0	0	0	0	0	0	0	0	7
Bono BOREA	0	0	0	0	0	0	10	0	0	6	0	2	18
Total	178	252	207	111	17	93	43	161	148	130	61	65	1,466
Total Trimestral	637			221			352			256			1,466
Apoyo Financiero al Desarrollador	0	0	0	0	0	0	0	0	0	0	0	0	-
Vivienda Media													-
TOTAL BONOS ENTREGADOS													1,466

Desembolsos acumulados año 2020

Programa	Enero	Febrero	Marzo	Abril	Mayo	Junio	Julio	Agosto	Septiembre	Octubre	Noviembre	Diciembre	Total Acumulado
Bono para una Vida Mejor (Vivienda Nueva)	L. 618,000.00	L. 10,712,000.00	L. -	L. 3,090,000.00	L. -	L. 1,545,000.00	L. -	L. 8,034,000.00	L. 4,017,000.00	L. 3,811,000.00	L. 103,000.00	L. 2,575,000.00	L. 34,505,000.00
Bono para una Vida Mejor (Mejoras)	L. -	L. -	L. -	L. -	L. -	L. -	L. -	L. -	L. -	L. -	L. -	L. -	L. -
Bono ABC (Aporte + Bono + Crédito)	L. 12,575,000.00	L. 9,480,000.00	L. 15,520,000.00	L. 7,365,000.00	L. 1,120,000.00	L. 5,695,000.00	L. 1,620,000.00	L. 4,840,000.00	L. 9,775,000.00	L. 6,090,000.00	L. 4,125,000.00	L. 2,065,000.00	L. 80,270,000.00
Bono ABC Sector Máquila	L. -	L. -	L. -	L. -	L. -	L. -	L. -	L. -	L. -	L. -	L. -	L. -	L. -
Bono ABA (Aporte + Bono + Arrendamiento)	L. 1,380,000.00	L. 2,530,000.00	L. -	L. -	L. -	L. -	L. -	L. 1,140,000.00	L. 220,000.00	L. 1,075,000.00	L. -	L. -	L. 6,345,000.00
Bono ABA Sector Máquila	L. -	L. -	L. -	L. -	L. -	L. -	L. -	L. -	L. -	L. -	L. -	L. -	L. -
Bono BTE (Bono para el Trabajador Ejemplar)	L. -	L. -	L. -	L. -	L. -	L. -	L. -	L. -	L. -	L. -	L. -	L. -	L. -
Vivienda Digna (348)	L. 249,600.00	L. 83,200.00	L. 124,800.00	L. 208,000.00	L. 166,400.00	L. -	L. 83,200.00	L. -	L. -	L. 166,400.00	L. 41,600.00	L. 124,800.00	L. 1,248,000.00
Maestros	L. 291,200.00	L. -	L. -	L. -	L. -	L. -	L. -	L. -	L. -	L. -	L. -	L. -	L. 291,200.00
Bono BOREA	L. -	L. -	L. -	L. -	L. -	L. -	L. 398,504.40	L. -	L. -	L. 239,102.64	L. -	L. 79,700.88	L. 717,307.92
Sub-Total 1	L. 15,113,800.00	L. 22,805,200.00	L. 15,644,800.00	L. 10,663,000.00	L. 1,286,400.00	L. 7,240,000.00	L. 2,101,704.40	L. 14,014,000.00	L. 14,012,000.00	L. 11,381,502.64	L. 4,269,600.00	L. 4,844,500.88	L. 123,376,507.92
Vivienda Media										L. -	L. -	L. -	L. -
Sub-Total 2	L. -	L. -	L. -	L. -	L. -	L. -	L. -	L. -	L. -	L. -	L. -	L. -	L. -
Apoyo Financiero al Desarrollador (AFD)	L. -	L. -	L. -	L. -	L. -	L. -	L. -	L. -	L. -	L. -	L. -	L. -	L. -
Sub-Total 3	L. -	L. -	L. -	L. -	L. -	L. -	L. -	L. -	L. -	L. -	L. -	L. -	L. -
Total	L. 15,113,800.00	L. 22,805,200.00	L. 15,644,800.00	L. 10,663,000.00	L. 1,286,400.00	L. 7,240,000.00	L. 2,101,704.40	L. 14,014,000.00	L. 14,012,000.00	L. 11,381,502.64	L. 4,269,600.00	L. 4,844,500.88	L. 123,376,507.92
Total Trimestral	L. 53,563,800.00	L. 19,189,400.00	L. 30,127,704.40	L. 20,495,603.52	L. 123,376,507.92								