



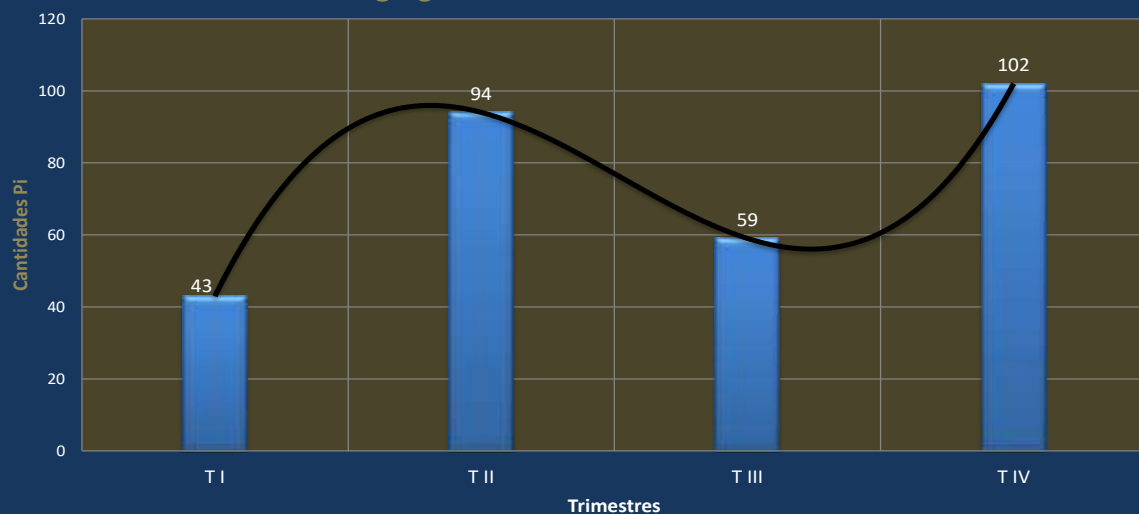
GOBIERNO DE HONDURAS



**PLAN OPERATIVO ANUAL  
VERSIÓN NARRATIVA  
POA 2021 (SCGG)**



Curva Agregada de Producción Física SCGG 2021



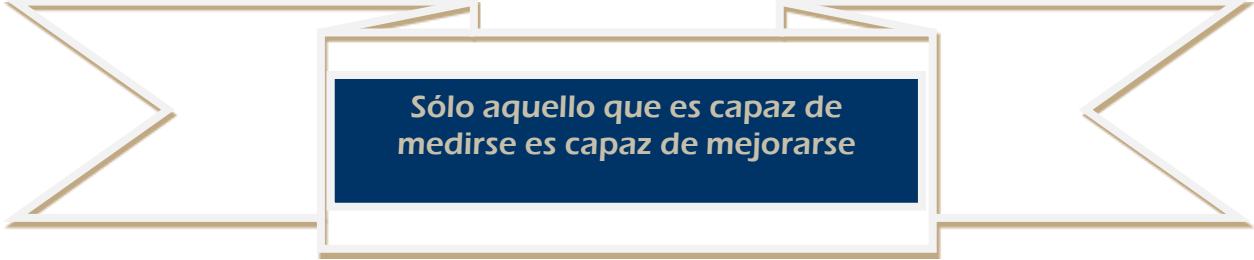
Comayagüela, M.D.C. 25 Enero 2021

**EQUIPO DE LA UNIDAD DE PLANEAMIENTO Y EVALUACIÓN DE LA GESTIÓN UPEG**

<b>NOMBRE</b>	<b>CARGO</b>	<b>CORREO</b>
Benítez Luis Roberto	Director UPEG	lbenitez@scgg.gob.hn
Ruiz Iris Elena	Analista Planificador	iruiz@scgg.gob.hn
Gálvez Maritza Maribel	Analista Planificador	mgalvez@scgg.gob.hn
Maldonado Valentina	Analista Planificador	vmaldonado@scgg.gob.hn
Zepeda Juan Carlos	Analista Planificador	Jzaped@scgg.gob.hn
Jorge Espinal López	Analista UPEG	joespinal@scgg.hn.gob

**“La calidad no es un acto, Es un hábito”.**

*Aristóteles (384-322 a.c.)*



**Sólo aquello que es capaz de medirse es capaz de mejorarse**

## **RESUMEN EJECUTIVO**

La sistematización siguiente, es el documento descriptivo que anticipa la labor programada por los distintos equipos que componen nuestra Entidad y se ha logrado organizar, procurando utilizar un lenguaje más cercano al público general con la información elaborada y proporcionada a UPEG-SCGG por las Direcciones y Divisiones durante la fase de reformulación; y que fuera autorizada por nuestra Máxima Autoridad de conformidad con los procesos debidamente establecidos. En ese sentido, consigna el menú de productos y servicios el cual se ha reformulado según Presupuesto Aprobado por el Congreso Nacional de la República.

En conjunto el POA de la SCGG se plantea como meta para el año 2021, la entrega de **54 productos finales** que se orientaran hacia nuestra población objetivo (principalmente entidades y funcionarios que integran cuadros técnicos de dirección y jefaturas en las Instituciones del sector público y algunas municipalidades), siendo la mayoría de estos productos y servicios consistentes en asistencias técnicas, diseño de normativas, reglamentos y apoyos esenciales dirigidos a fortalecer la coordinación y la gobernabilidad que requiere el aparato gubernamental que compone el sector público del país, tanto en su expresión a nivel sectorial como de manera individualizada dentro de cada entidad centralizado y/o descentralizado del Poder Ejecutivo.

En complementariedad a tal meta entregable a la población objetivo, el presente plan operativo identifica **151 productos intermedios** como procesos internos necesarios para el cumplimiento satisfactorio de la gestión, misma que deberá ser llevada a cabo por cada unidad ejecutora, por cada dirección y jefaturas con sus respectivos equipos de trabajo, quienes impulsarán de manera responsable y oportuna las acciones correspondientes necesarias, para transformar las gestiones en producción en correspondencia a los plazos programados mensual y trimestralmente, identificados dentro de este documento a lo largo de todo año.

La información que fue presentada por los Directores, Gerentes y sus equipos técnicos en forma diligente y de manera responsable, sé posee debidamente respaldada con cada reporte fuente primaria del SIAFI y la fecha en que fue procesado y emitido. Esto además de transparentar y facilitar el cotejo de los datos proporcionados por cada jefatura. A su vez está permitiendo de manera agregada determinar el costo de producción y los servicios planificados para nuestra institucionalidad, los que equivaldrán inicialmente a **265.05 MM** de lempiras para el ejercicio fiscal 2021. En la portada de este documento se consigna la curva agregada de productos intermedios con sus metas específicas para cada trimestre.

Cabe subrayar que el 100 por ciento de los montos consignados en este POA 2021 provienen de fondos nacionales, se espera que los Programas Operativos que contarán con financiamientos de fuentes externas, vayan haciendo las incorporaciones presupuestarias necesarias, en la medida que la producción vaya requiriendo de la complementariedad de este tipo de fondos durante la etapa de Modificaciones.

Al mismo tiempo y como es ya del conocimiento general, la SCGG y la SEFIN como entidades rectoras gubernamentales, han introducido innovaciones significativas para el actual ejercicio fiscal, tendientes a evolucionar en la mejora de los controles estatales, especialmente en el seguimiento a la gestión a las acciones y actividades que son necesarias para obtener los resultados y los productos que se dirigen hacia la ciudadanía; con lo cual será posible determinar e identificar desfases en el incumplimiento de las entregas de servicios o por el contrario los cumplimientos que se visualicen dentro de los plazos y periodicidad con que se ha programado alcanzar las metas específicas.

Demos considerar, que usualmente el concepto de gestión para resultados, es utilizado para referirse al conjunto de acciones, o diligencias que permiten la realización del conjunto de actividades que los responsables llevarán a cabo para materializar producción, servicios y resultados. Este tipo de gestiones identificadas por Directores, Gerentes, Jefaturas dentro de los planes de acción de cada producto, servicio o resultado plasmado en el POA 2021, permitirá asumir y llevar a cabo las responsabilidades sobre procesos concretos lo que incluye: La preocupación por la disposición de los recursos y estructuras necesarias para que tengan lugar. La coordinación de sus actividades (y correspondientes interacciones).y corresponsabilidades con sus semejantes. La transparencia del origen y destino de los recursos, facilitará enormemente el control interno, el monitoreo, seguimiento y evaluación de los planes específicos para que la producción y los servicios estatales se entreguen en los plazos y con la periodicidad que queda consignado en este POA Institucional.

Por consiguiente, la idea central de exponer metódicamente un documento como el que presentamos; es que todos los funcionarios de la SCGG, su población objetivo, la ciudadanía nacional, los organismos cooperantes, los entes contralores del Estado, etc. podamos explorar, comprender y asimilar ¿cuáles son los programas que prestarán servicios al sector público nacional con los fondos asignadas a la SCGG y cuáles serán sus respectivas metas?¿qué es exactamente la producción de servicios que serán proveídos por parte de la institución a la sociedad?, ¿en qué plazos se comprometieron las entregas específicas?, ¿Cuáles son los propósitos específicos a lograr durante el ejercicio fiscal y cuáles serán los resultados a obtenerse?, ¿en qué actividades estarán involucrados los distintos equipos y cuadros técnicos y cuáles son las metas de su desempeño dentro de esta Secretaría de Estado?, ¿qué dotación de insumos tienen asignada cada área organizacional de nuestra Secretaría y en qué plazo deberán ejecutarse tales asignaciones para el logro de los propósitos y metas institucionales?

En tal sentido los objetivos específicos que persigue este documento que hoy ponemos en manos de los distintos usuarios y ciudadanía en general, son los siguientes:

1. Dar a conocer las metas físicas y asignaciones presupuestarias para el próximo ejercicio fiscal 2021.
2. Identificar a nivel de programas y actividades obras, los objetos de gastos que operativa y administrativamente han sido consignados para cumplir con cada meta institucional.
3. Anticipar los alistamientos operativos que correspondan dentro de cada división organizativa para el apropiado monitoreo, seguimiento y evaluación dentro de los plazos que prescriben las normas y disposiciones vigentes.

De manera general hay necesidad de comentar y tomar en consideración algunas limitaciones, por ejemplo que la plataforma SIAFI-GES es una herramienta recientemente diseñada, algunos de los reportes de salida no guardan todavía la consistencia apropiada, dado que la misma información en algunas ocasiones en dos reportes distintos no es coincidente como desearíamos que fueran o también durante la migración de datos se traslapan en algunos casos información no correcta. Sin embargo toda información aquí utilizada cuenta con los respaldos y auxiliares detallados para verificación sobre la calidad y veracidad de los datos.

Es decir, subsisten varios tipos de errores, algunos son propios del sistema y otros son de carácter conceptual. Debido a estas limitaciones externas a nuestra institucionalidad, siempre se notificará por parte de UPEG-SCGG cuando tales circunstancias acontezcan. De manera de mantener la transparencia pertinente de cara al rendimiento de cuenta que corresponda efectuar en la medición de los avances al POA-Presupuesto.

En esa direccionalidad preventiva, cualquier error o inconsistencia, ya sea proveniente del mismo sistema o conceptual no necesariamente implica que sea concordante con la política y las directrices que emanaron de nuestras Máximas Autoridades. Es de esperar que estos tipos de errores, en el futuro sean subsanables por las instancias correspondientes.

Por último, debe tomarse en consideración que el actual Plan Operativo Anual 2021, es complementario para su cumplimiento de metas institucionales a otras tres herramientas claves que influyen directamente en su ejecución y seguimiento específico a cada una de metas físico-financieras; esas herramientas son las denominadas 1) Plan de Adquisiciones, Contrataciones y Compras PACC 2021, 2) los Planes de Acción u Hojas de Ruta que sustentan cada uno de los productos y servicios a entregarse a la ciudadanía dentro de sus respectivas periodicidades programadas por cada división y 3) Programación de Gastos Mensuales PGM 2021 que contiene el flujo de egresos programados en relación de dependencia a la temporalidad de las necesidades financieras que demandaran cada uno de los productos metas consignados para cada programa operativo, es decir que si se prevé producir un servicio dentro de cierta temporalidad, además de programarse las gestiones o acciones correspondientes dentro de plazos calendarios anticipadamente establecidos, de igual forma se han anticipado los requerimientos del flujo de caja que se requerirá para materializar dichas acciones y en consecuencia obtener la producción en tiempo y forma.

De esta manera UPEG-SCGG contribuye, una vez más, con la preparación de los insumos técnicos recibidos, preparando la integralidad de una visión consolidada, tanto grupal e individualmente de las metas, los riesgos y la factibilidad que deberán ser atendidos por todos los equipos de trabajo. Deseamos en ese sentido el mejor de los éxitos en las actividades a emprenderse durante el ejercicio correspondiente al año 2021.

Atentamente,

Luis Roberto Benítez Director UPEG-SCGG

Comayagüela, 25 de Enero del 2021.

# CONTENIDO

## Índice

Pág.

### PARTE A: ASPECTOS GENERALES DE LA INSTITUCION

I.	Misión y Visión Institucional.....	8
II.	Funciones de la Secretaría y nuevos alcances.....	9-10
III.	Estructura Programática, Unidades Ejecutoras.....	11 -14
IV.	Esquema Relacional ( <i>Organigrama</i> ).....	15

### PARTE B: ASPECTOS ESTRATEGICOS DE LA INTERVENCION 2018-2022

V.	Articulación de la SCGG con el PEG.....	17
VI.	Objetivos Estratégicos por Programa.....	18
VII.	Marco de Gasto de Mediano Plazo (MGMP).....	19
VIII.	Metas Físicas por Resultado Institucional.....	20

### PARTE C: ASPECTOS OPERATIVOS DE LA INTERVENCION 2021

IX.	Objetivos Operativos por Programa.....	22-23
X.	Cadena de Valor Conceptual.....	24-25
XI.	Cadena de Valor sin Costo (Metas Físicas).....	26-32
XII.	Método de Medición para la Evaluación del Desempeño.....	33-34

### PARTE C: ASIGNACION PRESUPUESTARIA 2021

XIII.	Distribución Financiera por Programas y Actividad Obra.....	36
XIV.	Distribución Financiera por grupo de Gasto y Actividad Obra.....	37
	Distribución Financiera por Grupo de Gasto en Porcentajes Año.....	38
XV.	Distribución del Presupuesto por Clase de Gasto.....	39
XVI.	Metas Institucionales Financieras por U E, Actividad y Grupo de Gastos.....	40-41
XVII.	Distribución Financiera Mensual (PGM) por Grupo de Gastos.....	42
XVIII.	Gráfica: Proyección Comportamiento Financiero por Grupo de Gastos mes.....	43
XIX.	Coefficientes Técnicos por Actividad Obra flujo trimestral año 2021.....	44

### PARTE D: METAS FISICO-FINANCIERAS 2021

XX.	Metas Físico-Financieras por Productividad Institucional Anual.....	45
XXI.	Tabla de Temporalidad de la Producción Institucional (PI).....	46
XXII.	Metas física y Costo por Producción Institucional anual.....	47-59
	Productos Finales y Productos Intermedios	
XXIII.	Metas física y Costo por Producción Institucional Trimestral.....	56-72
	Productos Finales y Productos Intermedios	
XXIV.	Proyección del Comportamiento Físico-Trimestral de los Productos Intermedios.....	73-75
XXV.	Comportamiento Financiero -Trimestral de la Producción Intermedia 2021.....	76-77
XXVI.	Listado de anexos que respaldan la información.....	79

## PARTE A

### ASPECTOS GENERALES DE LA INSTITUCIÓN

- I. Misión y Visión Institucional
- II. Funciones de la Secretaría y nuevos alcances
- III. Estructura Programática, Unidades Ejecutoras
- IV. Esquema Relacional (Organigrama)



## I. Misión y Visión Institucional 2021

### PARTE A: ASPECTOS GENERALES DE LA INSTITUCIÓN

De acuerdo a la distinta documentación que respalda la creación de la Secretaría de Coordinación General de Gobierno el **mandato institucional** de la misma puede sintetizarse de la siguiente manera:

Contribuir al bienestar de la Nación mediante la Reforma y Modernización del Poder ejecutivo del Estado para hacerlo eficaz, eficiente, equitativo y honesto; por medio de la planificación estratégica; la coordinación de formulación de políticas públicas; el debido alineamiento de los planes institucionales; la asignación de los recursos y su apropiado seguimiento y evaluación de la gestión estatal.

Por consiguiente una descripción de su razón de ser y donde queremos estar como Entidad Pública en los próximos años se ve reflejada en su misión y visión institucional.

#### MISIÓN

Somos la Secretaría de Estado que asiste a la Presidencia de la República en la dirección y coordinación de la administración pública, a fin de lograr los objetivos de desarrollo de la Nación para beneficio de la población de Honduras

#### VISIÓN

"Para el año 2025 consolidar el liderazgo de la Secretaría en la institucionalización del modelo de Gestión por Resultados para una administración pública moderna, efectiva y transparente"



## II. Funciones de la Secretaría y Nuevos Alcances

La Secretaría de Coordinación General de Gobierno (SCGG), fue creada en el marco de la Ley para Optimizar la Administración Pública, mejorar los servicios a la ciudadanía y fortalecimiento de la Transparencia en el Gobierno, mediante el cual se reforma el artículo 29 de la Ley General de la Administración, decreto legislativo 266-2013.

### **Son Funciones de esta Secretaría:**

- a) Auxiliar al Presidente de la República en la coordinación de la administración pública; la planificación estratégica, en el marco de la Visión de la Visión de País y Plan de Nación.
- b) La definición en las Políticas generales.
- c) La asignación de los recursos para el logro de los objetivos y metas definidos por el Presidente de la República en el Plan Estratégico anual y plurianual por sectores, mediante articulación del subsistema de presupuesto y el programa de inversión pública, los mecanismos y procedimientos de seguimiento y evaluación de los resultados de la gestión de Gobierno.
- d) Las recomendaciones al Presidente de la República para mejorar la eficacia y el impacto de las políticas y programas gubernamentales, la transparencia en la asignación de los recursos, la promoción de igualdad de oportunidades.
- e) La formulación y ejecución de las políticas y programas de transparencia y lucha contra la corrupción, el desarrollo de la ética pública, la rendición de cuentas y la coordinación de los controles internos.
- f) El análisis proposición y ejecución de los planes para la modernización y reforma del Estado.
- g) Las estadísticas nacionales y la supervisión del sistema de recaudación tributaria.

Las funciones de esta importante Secretaría de Estado y los servicios técnicos que le han sido encomendados dentro del Poder Ejecutivo, se canalizan por medio de tres Direcciones Presidenciales y los Coordinadores Generales de Gobierno Adjuntos; las cuales cada una de ellas, operacionalmente impulsan procesos específicos para el cumplimiento del mandato Institucional asignado de acuerdo al Decreto PCM-025-2018.

En este sentido, los Coordinadores Generales de Gobierno Adjuntos trabajarán de forma matricial con la Dirección Presidencial de Planificación, Presupuesto por Resultados e Inversión Pública; la Dirección Presidencial de Monitoreo y Evaluación; y, la Dirección Presidencial de Transparencia, Modernización y Gobierno Digital.

Cada Coordinador General de Gobierno Adjunto contará con un gabinete técnico sectorial, el cual les asistirá directamente en el cumplimiento de sus funciones.

Las funciones y alcances de las Direcciones Presidenciales también se han visto modificadas mediante Acuerdo Ejecutivo PCM-025-2018, de la siguiente forma:

a) Formular la propuesta de planificación nacional en el marco de la Visión de País y Plan de Nación concretada en un Plan Anual y un Plan Plurianual; b) Auxiliar a los entes del Poder Ejecutivo en la formulación de la planificación institucional y operativa anual de acuerdo a los objetivos y metas generales definidos en la Planificación Nacional y Sectorial en el marco de la Visión de País y Plan de Nación concretada en el Plan Anual y Plan Plurianual, generados por la Dirección Presidencial de Planificación, Presupuesto por Resultados e Inversión Pública; c) Proponer las políticas globales, generales y sectoriales y recomendar como mejorar su eficacia y el impacto de los programas gubernamentales; d) Proponer políticas de promoción de Igualdad de oportunidades; e) Proponer la asignación de los recursos para el logro de los objetivos y metas definidos por el Presidente de la República dentro del Marco Macroeconómico en el Plan Estratégico Anual y en el Plan Plurianual, ambos por sectores, mediante la articulación del Subsistema de Presupuesto y el Programa de Inversión Pública; y su vinculación con la Cooperación Externa reembolsable y no reembolsable; y, f) Analizar las estadísticas nacionales y Realizar los estudios prospectivos requeridos para guiar la planificación de mediano y largo plazo.



g) Quedan adscritas a esta Dirección Presidencial la Oficina Nacional de Desarrollo Integral del Control Interno (ONADICI) como un organismo técnico especializado del Poder Ejecutivo encargado del desarrollo integral del control interno institucional; y la Oficina Normativa de Contratación y Adquisiciones del Estado (ONCAE)”.

a) Crear los mecanismos y procedimientos de seguimiento y evaluación de los resultados de la gestión de Gobierno; b) Responsable del seguimiento y evaluación de los resultados de la planificación global y operativa, Objetivos de Desarrollo Sostenible, así como de las políticas públicas, programas y proyectos de gobierno. c) Proponer y Coordinar la Agenda Anual de Evaluaciones de Políticas, Programas y proyectos y sus respectivos procesos; d) Coordinar los procesos relacionados con la formulación y divulgación del Índice de Pobreza Multidimensional de Honduras - IPM-HN; e) Formular recomendaciones al Presidente de la República para mejorar el logro de los objetivos y metas del Gobierno de la República”.

a) Formular y proponer las políticas y programas de transparencia y lucha contra la corrupción en coordinación con las entidades de control externo y otros entes del Estado con funciones de transparencia y lucha anticorrupción; b) Impulsar la práctica de la ética pública y la rendición de cuentas; c) Fortalecer, hacer más eficientes y establecer una adecuada coordinación de los controles internos; d) Fortalecer la transparencia en la asignación y uso de los recursos públicos; e) Analizar, proponer y ejecutar los planes para la modernización y reforma del Estado a fin de volverlo más eficiente, efectivo y transparente; y, f) Impulsar la utilización por parte de las instituciones Estatales, de la tecnología informática para simplificar el gobierno, acercarlo al ciudadano y volverlo más abierto.

### III. Estructura Operativa, Unidades Ejecutoras

Actualmente en correspondencia con la fundamentación legal, la prestación de servicios y las acciones de intervención técnico dentro del Poder Ejecutivo, se ha aprobado para nuestra Secretaria las Categorías y Estructuras Programáticas siguientes:

ESTRUCTURA PROGRAMÁTICA SIAFI APROBADA															
 REPÚBLICA DE HONDURAS SECRETARÍA DE FINANZAS		ESTRUCTURA PROGRAMÁTICA EN FORMULACION EJERCICIO: 2021					 REPROCESAMIENTO GESTIÓN 2021 29/08/2016 10:25:52 a.m.								
INSTITUCION: 280 - SECRETARÍA DE COORDINACIÓN GENERAL DEL GOBIERNO															
PRG.	SFRG	PRY.	ACT.	GER.	NOMBRE	AC	APLICACION				BIP	TIPO PROYECTO	FINALIDAD FULCOP	VIG.	ESTADO
							2014	2015	2016	2017					
14					ACTIVIDADES CENTRALES		S	S	S	N					
S	00				-	N	S	S	S	S		109000	S	AUTORIZADO	
	000				-	N	S	S	S	S		00	S	AUTORIZADO	
		001	000		DIRECCIÓN Y COORDINACIÓN SUPERIOR	S	S	S	S	N		109000	S	AUTORIZADO	
		002	000		SERVICIOS ADMINISTRATIVOS Y CONTABLES	S	S	S	S	N		109000	S	AUTORIZADO	
		003	000		SISTEMAS DE INFORMACIÓN	S	S	S	S	N		109000	S	AUTORIZADO	
		004	000		DIRECCIÓN Y COORDINACIÓN	S	S	S	S	N		109000	N	AUTORIZADO	
11					DIRECCIÓN PRESIDENCIAL DE PLANIFICACIÓN, PRESUPUESTO POR RESULTADOS E INVERSIÓN PÚBLICA	N	S	S	S	N		109000	S	AUTORIZADO	
	00				-	N	S	S	S	S			S	AUTORIZADO	
	000				-	N	S	S	S	S			S	AUTORIZADO	
		001	000		PLANIFICACIÓN	N	S	S	S	N		109000	S	AUTORIZADO	
		002	000		PRESUPUESTO POR RESULTADOS DE INVERSIÓN PÚBLICA	N	S	S	S	N		109000	S	AUTORIZADO	
		003	000		DESARROLLO TERRITORIAL	N	S	S	S	N		109000	S	AUTORIZADO	
		004	000		AGENDA NACIONAL 2030 DE OBJETIVOS DESARROLLO SOSTENIBLE (ANODS)	N	S	S	S	N		109000	S	AUTORIZADO	
12					DIRECCIÓN PRESIDENCIAL DE MONITOREO Y EVALUACIÓN	N	S	S	S	N		109000	S	AUTORIZADO	
	00				-	N	S	S	S	S			S	AUTORIZADO	
	000				-	N	S	S	S	S			S	AUTORIZADO	
		001	000		MONITOREO Y SEGUIMIENTO	N	S	S	S	N		109000	S	AUTORIZADO	
		002	000		VALIDACION Y VERIFICACION	N	S	S	S	N		109000	S	AUTORIZADO	
		003	000		EVALUACION	N	S	S	S	N		109000	S	AUTORIZADO	
		004	000		INTEGRACIÓN DE SISTEMAS	N	S	S	S	N		109000	S	AUTORIZADO	
13					DIRECCIÓN PRESIDENCIAL DE TRANSPARENCIA, MODERNIZACIÓN Y GOBIERNO DIGITAL	N	S	S	S	N		109000	S	AUTORIZADO	
	00				-	N	S	S	S	S			S	AUTORIZADO	
	000				-	N	S	S	S	S			S	AUTORIZADO	
		001	000		OFICINA NACIONAL DE DESARROLLO INTEGRAL DE CONTROL INTERNO (ONADICI)	N	S	S	S	N		109000	S	AUTORIZADO	
		002	000		OFICINA NORMATIVA DE COMPRAS Y ADQUISICIONES DEL ESTADO (ONCAE)	N	S	S	S	N		109000	S	AUTORIZADO	
		003	000		GOBIERNO DIGITAL	N	S	S	S	N		109000	S	AUTORIZADO	



ESTRUCTURA PROGRAMÁTICA  
EN FORMULACION  
EJERCICIO: 2021



INSTITUCION : 280 - SECRETARÍA DE COORDINACIÓN GENERAL DEL GOBIERNO

PRG.	SPRG	PRY.	ACT.	CER.	NOMBRE	AC	APLICACION				BIP	TIPO PROYECTO	FINANCIADO FUN.COJ.	MG.	ESTADO
							2021	2022	2023	2024					
13					DIRECCIÓN PRESIDENCIAL DE TRANSPARENCIA, MODERNIZACIÓN Y GOBIERNO DIGITAL	N	S	S	S	N		109000	S	AUTORIZADO	
	00				-	N	S	S	S	S			S	AUTORIZADO	
		000			-	N	S	S	S	S			S	AUTORIZADO	
			004	000	TRANSPARENCIA Y RENDICION DE CUENTAS	N	S	S	S	N		109000	S	AUTORIZADO	
			005	000	MODERNIZACION Y REFORMA DEL ESTADO	N	S	S	S	N		109000	S	AUTORIZADO	
			006	000	TU VOZ SI CUENTA PARA LA TRANSPARENCIA	N	S	S	S	N		109000	S	AUTORIZADO	
14					APOYO A LA SEGURIDAD ALIMENTARIA Y NUTRICIONAL	N	S	S	S	N		802000	S	AUTORIZADO	
	00				-	N	S	S	S	S			S	AUTORIZADO	
		000			-	N	S	S	S	S			S	AUTORIZADO	
			001	000	DIRECCION TECNICA	S	S	S	S	N		802000	S	AUTORIZADO	
			002	000	SISTEMA NACIONAL DE SEGURIDAD ALIMENTARIA Y NUTRICIONAL (SAN)	N	S	S	S	N		802000	S	AUTORIZADO	
16					DIRECCIÓN GENERAL DE GOBIERNO ADJUNTO	N	S	S	S	N		109000	S	AUTORIZADO	
	00				-	N	S	S	S	S			S	AUTORIZADO	
		000			-	N	S	S	S	S			S	AUTORIZADO	
			001	000	GABINETE DE GOBERNABILIDAD	N	S	S	S	N		109000	S	AUTORIZADO	
			002	000	GABINETE SOCIAL	N	S	S	S	N		109000	S	AUTORIZADO	
			003	000	GABINETE ECONÓMICO	N	S	S	S	N		109000	S	AUTORIZADO	
			004	000	GABINETE INFRAESTRUCTURA, SERVICIOS Y EMPRESAS PÚBLICAS	N	S	S	S	N		109000	S	AUTORIZADO	
19					DIRECCION DE ADMINISTRACION DE PROYECTOS	N	S	S	S	S		102000	N	EN REGISTRO	
	00				-	N	S	S	S	S			N	EN REGISTRO	
		000			-	N	S	S	S	S			N	EN REGISTRO	
			001	000	ADMINISTRACION DE FONDOS	N	S	S	S	S		102000	N	EN REGISTRO	

## IV. Esquema Relacional( Organigrama )

Considerando los diversos procesos de trabajo de cada una de las Direcciones y Unidades organizacionales de la SCGG y su esperada incidencia en la planificación y desarrollo del país, desde su creación legal se ha adoptado un modelo de trabajo interdisciplinario y de responsabilidades por equipos técnicos organizados por procesos para generar valor Social o Valor Público.

Secretaría de Coordinación General de Gobierno			
Relación Estructura Programatica POA 2021			
PROGRAMA	Cod.	ACT/OBRA	UE
PG-01 ACTIVIDADES CENTRALES	001	DIRECCIÓN Y COORDINACIÓN SUPERIOR	001. Despacho Ministerial
	002	SERVICIOS ADMINISTRATIVOS Y CONTABLES	002. Gerencia Administrativa
	003	SISTEMAS DE INFORMACIÓN	003. Unidad de Sistema
PG-11 DIRECCIÓN PRESIDENCIAL DE PLANIFICACIÓN, PRESUPUESTO POR RESULTADOS E INVERSIÓN PÚBLICA	001	PLANIFICACIÓN	004. Planificación, Presupuesto, Inversión y Cooperación Externa
	002	PRESUPUESTO POR RESULTADOS DE INVERSIÓN PÚBLICA	
	003	DESARROLLO TERRITORIAL	
	004	AGENDA NACIONAL 2030 DE OBJETIVOS	
PG-12 DIRECCIÓN PRESIDENCIAL DE MONITOREO Y EVALUACIÓN	001	MONITOREO Y SEGUIMIENTO	005. Gestión por Resultados
	002	VALIDACIÓN Y VERIFICACIÓN	
	003	EVALUACIÓN	
	004	INTEGRACIÓN DE SISTEMAS	
PG-13 DIRECCIÓN PRESIDENCIAL DE TRANSPARENCIA, MODERNIZACIÓN Y GOBIERNO DIGITAL	001	ONADICI	006. Transparencia y Modernización del Estado
	002	ONCAE	
	003	GOBIERNO DIGITAL	
	004	TRANSPARENCIA Y RENDICIÓN DE CUENTAS	
	005	MODERNIZACIÓN Y REFORMA DEL ESTADO	
	006	TU VOZ SI CUENTA PARA LA TRANSPARENCIA	
PG-14 APOYO A LA SEGURIDAD ALIMENTARIA Y NUTRICIONAL	001	Dirección Técnica	010. Unidad Técnica de Seguridad Alimentaria y Nutricional (SAN)
	002	Sistema Nacional de Seguridad Alimentaria y	
PG-16 DIRECCIÓN GENERAL DE GOBIERNO ADJUNTO	001	GABINETE DE GOBERNALIDAD	013. Gabinetes Sectoriales
	002	GABINETE SOCIAL	
	003	GABINETE ECONOMICO	
	004	GABINETE INFRAESTRUCTURA, SERVICIOS Y EMPRESAS PUBLICAS	

Fuente: Reporte SIAFI-GES Plan Estratégico Institucional (PEI) (REP-R00824188)29/8/2020

Relacionalmente las unidades administrativas y operativas, asociadas a la prestación de productos y servicios dentro del mandato y los alcances institucionales, se corresponden a la Estructura Administrativa SIAFI autorizada por la SEFIN y en concordancia con el Sistema Administrativo de los Recursos Humanos (SIARH) del sector público de Honduras.

De tal manera que las asignaciones presupuestarias pertinentes se han agrupado al momento de la actual sistematización; cinco Programas Operativos, Gerencias Administrativas 01 de Actividades Centrales y la Gerencia 03 UTSAN y 23 Actividades Obras. De esta forma los esfuerzos de cada área, las gestiones específicas a emprenderse dentro de la periodicidad mensual, trimestral, semestral logren concretar en los resultados programáticos de la institución, mismos que se describirán páginas adelante.

Visualizándolo dentro de un organigrama, el esquema relacional de procesos minimiza los niveles jerárquicos haciendo la organización lo más plana posible en función de las corresponsabilidades en el desarrollo de los procesos Estratégicos, Operativos y de Apoyo, imprimiéndole fluidez para aprovechar sinergias en el uso de los recursos, facilitando la cooperación de equipos interdisciplinarios y volviendo más ágil la canalización comunicacional, informes, alertivos la toma de decisiones oportunas.

Al mismo tiempo, dicho organigrama, permite aglutinar las asignaciones presupuestarias por Grupos de Gastos, designando códigos SIAFI por Programas Operativos, Unidades Ejecutoras y colores que se mantendrán a lo largo de este documento POA 2021.

El esquema de trabajo organizacional, queda representado en un organigrama de la siguiente forma, donde se detalla la composición de las estructuras programáticas.



Fuente: Reporte SIAFI; Estructura Administrativa y Programática, Anexo Desglosado (SIARH)

## PARTE B

### ASPECTOS ESTRATÉGICOS DE LA INTERVENCIÓN 2021

- V. Articulación de la SCGG con el PEG
- VI. Objetivos Estratégicos por Programa
- VII. Marco de Gasto de Mediano Plazo (MGMP)
- VIII. Metas Físicas por Resultado Institucional





## V. Articulación de la SCGG con el PEG

Al examinar el panorama Institucional de inserción de nuestra Secretaria dentro del sector público, considerando el enfoque plurianual que contempla objetivos y metas de largo y mediano plazo; la articulación con el Plan de Nación y el Plan Estratégico de Gobierno que rige para las instituciones del Poder Ejecutivo queda plasmado de la siguiente manera.

### Articulación de la SCGG a Nivel Macro.

#### Articulación de la SCGG con el PEG Articulación de la SCGG a Nivel Macro.

SECRETARIA DE COORDINACION GENERAL DE GOBIERNO SCGG 2021				
PROGRAMA	Objetivo Visión de Pais	Meta Visión de Pais	Objetivo Estratégico de Gobierno (PEG)	Resultado de Gobierno (PEG)
PG- 11. Dirección Presidencial de Planificación, Presupuesto por Resultados E Inversión Publica	4.Un Estado moderno, transparente, responsable, eficiente y competitivo.	4.5 Situar a Honduras en el tramo 90-100 de la escala percentil del Índice de Control de la Corrupción del Banco Mundial	17. Lograr un Estado más transparente y efectivo en el uso de los recursos y la entrega de servicios públicos.	17.1. Incrementada la calidad, eficiencia y transparencia de las Instituciones Públicas.
12. Dirección Presidencial de Monitoreo y Evaluación	4.Un Estado moderno, transparente, responsable, eficiente y competitivo.	4.5 Situar a Honduras en el tramo 90-100 de la escala percentil del Índice de Control de la Corrupción del Banco Mundial	17. Lograr un Estado más transparente y efectivo en el uso de los recursos y la entrega de servicios públicos.	17.1. Incrementada la calidad, eficiencia y transparencia de las Instituciones Públicas.
13. Dirección Presidencial de Transparencia, Modernización y Gobierno Digital	4.Un Estado moderno, transparente, responsable, eficiente y competitivo.	4.5 Situar a Honduras en el tramo 90-100 de la escala percentil del Índice de Control de la Corrupción del Banco Mundial	Lograr un Estado más transparente y efectivo en el uso de los recursos y la entrega de servicios	17.1. Incrementada la calidad, eficiencia y transparencia de las Instituciones Públicas.
	4.Un Estado moderno, transparente, responsable, eficiente y competitivo.	4.5 Situar a Honduras en el tramo 90-100 de la escala percentil del Índice de Control de la Corrupción del Banco Mundial	Lograr un Estado más transparente y efectivo en el uso de los recursos y la entrega de servicios	17.1. Incrementada la calidad, eficiencia y transparencia de las Instituciones Públicas.
14. Apoyo a la Seguridad Alimentaria y Nutricional	1.Una Honduras sin pobreza extrema, educada y sana con sistemas consolidados de previsión social.	Reducir a menos del 15% el porcentaje de hogares en situación de pobreza	Garantizar la seguridad alimentaria y nutricional de toda la población, en especial de los sectores en situación de mayor vulnerabilidad afectada por el COVID-19.	Asegurada la seguridad alimentaria durante y pos la crisis derivada de la pandemia del COVID-19.
16. Dirección General de Gobierno Adjunto	4. Un Estado moderno, transparente, responsable, eficiente, y competitivo	4.5 Situar a Honduras en el tramo 90-100 de la escala percentil del Índice de Control de la Corrupción del Banco Mundial	17. Lograr un Estado más transparente y efectivo en el uso de los recursos y la entrega de servicios públicos.	17.1. Incrementada la calidad, eficiencia y transparencia de las Instituciones Públicas.

Fuente: Reporte SIAFI: " PLAN ESTRATÉGICO INSTITUCIONAL (PEI) REP: R00824035 GESTION: 2021 14/01/2021.

## VI. Objetivos Estratégicos por Programa

En consecuencia con el marco plurianual de actuaciones durante el año 2021 se le dará continuidad dentro de la Institución a los siguientes objetivos estratégicos.

### OBJETIVOS ESTRATÉGICOS POR PROGRAMA 2021

No.	OBJETIVOS ESTRATÉGICOS	PROGRAMAS
1	Articular e Institucionalizar un Sistema Nacional de Planificación del Desarrollo en todos sus niveles con enfoque de Gestión por Resultados.	<b>PG-11. Dirección Presidencial de Planificación, Presupuesto por Resultados E Inversión Pública</b>
2	Consolidar e Institucionalizar el Sistema Nacional de Monitoreo y Evaluación de la Planificación Nacional	<b>PG-12. Dirección Presidencial de Monitoreo y Evaluación</b>
3	Fortalecer la capacidad institucional para impulsar la transparencia y la rendición de cuentas	<b>PG-13. Dirección Presidencial de Transparencia, Modernización y Gobierno Digital</b>
4	Fortalecer la capacidad institucional del Sec Público para realizar una gestión moderna, eficiente y enfocada en resultados	
5	Establecer lineamiento y acompañamiento a los organismos nacionales, regionales y locales para la implementación de la política SAN	<b>PG14. Apoyo a la Seguridad Alimentaria y Nutricional</b>
6	Mejorar la Gestión Sectorial con enfoque territorial y de resultados.	<b>PG-16. Dirección General de Gobierno Adjunto</b>

Fuente: Reporte SIAFI: " PLAN ESTRATÉGICO INSTITUCIONAL (PEI) REP: R00824035 GESTION: 2021 14/01/2021.

## VII. Marco de Gasto de Mediano Plazo

Distribución del Plurianual por Grupo de Gasto									
Fuente 11									
Grupo de Gasto	Descripción	2014	2015	2016	2017	2018	2019	2020	2021
10000	Servicios Personales	96,352,182.00	122,253,283.16	158,414,120.00	144,112,582.00	178,081,762.00	171,760,075.00	242,784,663.00	238,913,719.00
20000	Servicios No Personales	12,014,252.00	13,539,060.26	20,141,400.00	18,544,930.00	37,499,241.00	28,193,299.00	38,319,531.00	20,244,498.00
30000	Materiales y Suministros	3,790,898.00	4,150,298.08	4,288,089.00	6,091,987.00	11,757,788.00	6,744,617.00	6,737,368.00	3,218,794.00
40000	Bienes Capitalizables	14,120,532.00	5,124,249.48	11,465,019.00	12,922,742.00	5,661,143.00	4,650,192.00	5,164,619.00	1,393,511.00
50000	Transferencias y Donaciones	0.00	1,149,237.99	2,398,811.00	881,080.00	5,743,584.00	4,982,835.00	1,309,367.00	1,282,257.00
<b>Total Fuente 11 (Fondos Nacionales)</b>		<b>126,277,864.00</b>	<b>146,216,128.97</b>	<b>196,707,439.00</b>	<b>182,553,321.00</b>	<b>238,743,518.00</b>	<b>216,331,018.00</b>	<b>294,315,548.00</b>	<b>265,052,779.00</b>
Fuente 12									
Grupo de Gasto	Descripción	2014	2015	2016	2017	2018	2019	2020	2021
10000	Servicios Personales	0.00	0.00	0.00	0.00	0.00	0.00	0.00	0.00
20000	Servicios No Personales	0.00	0.00	0.00	0.00	28,814.00	66,839.00	0.00	0.00
30000	Materiales y Suministros	0.00	0.00	0.00	0.00	20,666.00	51,724.00	0.00	0.00
40000	Bienes Capitalizables	0.00	0.00	0.00	0.00	0.00	0.00	0.00	0.00
50000	Transferencias y Donaciones	0.00	0.00	0.00	0.00	0.00	0.00	0.00	0.00
<b>Total Fuente 12 (Fondos Nacionales)</b>		<b>0.00</b>	<b>0.00</b>	<b>0.00</b>	<b>0.00</b>	<b>49,480.00</b>	<b>118,563.00</b>	<b>0.00</b>	<b>0.00</b>
Fuente 21									
Grupo de Gasto	Descripción	2014	2015	2016	2017	2018	2019	2020	2021
10000	Servicios Personales	0.00	0.00	0.00	0.00	0.00	0.00	0.00	0.00
20000	Servicios No Personales	0.00	0.00	0.00	0.00	0.00	0.00	0.00	0.00
30000	Materiales y Suministros	0.00	0.00	0.00	0.00	0.00	0.00	0.00	0.00
40000	Bienes Capitalizables	0.00	0.00	0.00	0.00	0.00	0.00	0.00	0.00
50000	Transferencias y Donaciones	0.00	5,000,000.00	0.00	0.00	0.00	0.00	0.00	0.00
<b>Total Fuente 21 (Fondos Extenos)</b>		<b>0.00</b>	<b>5,000,000.00</b>	<b>0.00</b>	<b>0.00</b>	<b>0.00</b>	<b>0.00</b>	<b>0.00</b>	<b>0.00</b>
Fuente 22									
Grupo de Gasto	Descripción	2014	2015	2016	2017	2018	2019	2020	2021
10000	Servicios Personales	0.00	0.00	0.00	0.00	0.00	0.00	0.00	0.00
20000	Servicios No Personales	10,110,996.00	21,071,425.00	16,924,926.00	16,974,524.00	4,393,040.00	265,700.00	0.00	0.00
30000	Materiales y Suministros	65,000.00	86,000.00	0.00	0.00	19,600.00	4,300.00	0.00	0.00
40000	Bienes Capitalizables	0.00	100,000.00	2,672,878.00	2,241,228.00	898,000.00	0.00	0.00	0.00
50000	Transferencias y Donaciones	0.00	1,105,500.00	0.00	0.00	0.00	0.00	0.00	0.00
<b>Total Fuente 22 (Fondos Extenos)</b>		<b>10,175,996.00</b>	<b>22,362,925.00</b>	<b>19,597,804.00</b>	<b>19,215,752.00</b>	<b>5,310,640.00</b>	<b>270,000.00</b>	<b>0.00</b>	<b>0.00</b>
Fuente 23									
Grupo de Gasto	Descripción	2014	2015	2016	2017	2018	2019	2020	2021
10000	Servicios Personales	0.00	4,309,578.00	0.00	0.00	2,385,000.00	0.00	0.00	0.00
20000	Servicios No Personales	0.00	0.00	0.00	2,166,000.00	7,155,000.00	10,108,000.00	130,000.00	0.00
30000	Materiales y Suministros	0.00	0.00	0.00	943,000.00	241,000.00	259,000.00	12,000.00	0.00
40000	Bienes Capitalizables	0.00	0.00	0.00	4,985,300.00	2,000,000.00	1,700,000.00	0.00	0.00
50000	Transferencias y Donaciones	0.00	0.00	0.00	15,570,196.00	25,040,000.00	44,400,000.00	0.00	0.00
<b>Total Fuente 23 (Fondos Extenos)</b>		<b>0.00</b>	<b>4,309,578.00</b>	<b>0.00</b>	<b>23,664,496.00</b>	<b>36,821,000.00</b>	<b>56,467,000.00</b>	<b>142,000.00</b>	<b>0.00</b>
Total Fuente 11, 21, 22 y 23									
Grupo de Gasto	Descripción	2014	2015	2016	2017	2018	2019	2020	2021
10000	Servicios Personales	96,352,182.00	126,562,861.16	158,414,120.00	144,112,582.00	180,466,762.00	171,760,075.00	242,784,663.00	238,913,719.00
20000	Servicios No Personales	22,125,248.00	34,610,485.26	37,066,326.00	37,685,454.00	49,076,095.00	38,633,838.00	38,449,531.00	20,244,498.00
30000	Materiales y Suministros	3,855,898.00	4,236,298.08	4,288,089.00	7,034,987.00	12,039,054.00	7,059,641.00	6,749,368.00	3,218,794.00
40000	Bienes Capitalizables	14,120,532.00	5,224,249.48	14,137,897.00	20,149,270.00	8,559,143.00	6,350,192.00	5,164,619.00	1,393,511.00
50000	Transferencias y Donaciones	0.00	7,254,737.99	2,398,811.00	16,451,276.00	30,783,584.00	49,382,835.00	1,309,367.00	1,282,257.00
<b>Gran Total Institucional</b>		<b>136,453,860.00</b>	<b>177,888,631.97</b>	<b>216,305,243.00</b>	<b>225,433,569.00</b>	<b>280,924,638.00</b>	<b>273,186,581.00</b>	<b>294,457,548.00</b>	<b>265,052,779.00</b>

Fuente para año 2014, se tomó con lo que se cerró al 31 de diciembre del 2014 REGA 02 INSGRTEGRP, Gestión 2015 a 2019 ROO822905 Gestión 2021.

## VIII. Metas Físicas por Resultados Institucional

Siempre en materia plurianual, los impactos a los que contribuirán las metas del 2021 están relacionados a resultados cuya Continuidad se viene aplicando desde años anteriores, estos impactos son los siguientes:

**SECRETARIA DE COORDINACION GENERAL DE GOBIERNO SCGG - INSTITUCIÓN 280**  
**Metas Físicas por Resultados Institucionales 2021**

N°	Resultado Institucional	Población Objetivo	Relación con Objetivo Estratégico 2021
1	Vinculadas las Políticas públicas a las prioridades de desarrollo del país	Instituciones Sector Público	" Articular e Institucionalizar un Sistema Nacional de Planificación del Desarrollo en todos sus niveles con enfoque de Gestión por Resultados.
2	Procesos de Planificación y Presupuesto articulados con un enfoque de Gestión por Resultados.	Instituciones Sector Público	
3	Mejorada la gestión territorial a través de la implementación de la normativa para la formulación y certificación de planes de desarrollo territorial con	Municipios (anaivel Nacional)	
4	Mejorada la gestión a nivel territorial para el desarrollo sostenible.	Gobiernos Locales ( Municipios)	
5	Monitoreados los avances de los resultados de planificación global, (Plan de Gobierno, Visión	Instituciones del Poder Ejecutivo	Consolidar e Institucionalizar el Sistema Nacional de Monitoreo y Evaluación de la Planificación Nacional
6	Mejorado el cumplimiento de la planificación institucional	Instituciones del Poder Ejecutivo	
7	Procesos para la mejora de gestión de información de Monitoreo implementados	Instituciones del Poder Ejecutivo	
8	Implementadas las recomendaciones de validación y verificación en base a los hallazgos encontrados	Instituciones del Poder Ejecutivo	
9	Monitoreados los avances de los resultados de planificación global, (Plan de Gobierno, Visión de País y	Instituciones del Poder Ejecutivo	
10	Los analistas institucionales carguen la información de la Planificación y Ejecución en el tiempo requerido.	Unidades Ejecutoras	
11	Fortalecida la implementación del Control Interno institucional.	Instituciones	Fortalecer la capacidad institucional para impulsar la transparencia y la rendición de cuentas
12	Optimizado y modernizado el sistema de Compras Públicas del Estado para mejorar la transparencia en el uso de los recursos públicos.	Sector Público	
13	Mejorada la brecha en la implementación del Pilar de Transparencia del Modelo de Gestión por Resultados en las instituciones públicas.	Ciudadanía / Instituciones Publicas	
14	Asegurado el cumplimiento de los compromisos de la Alianza de Gobierno Abierto Honduras por las		
15	Socializar y Consensuar la Política Nacional de Transparencia, Integridad y Prevención de la Corrupción para lograr una gestión articulada y coordinada en la sociedad en materia de transparencia y rendición de cuentas.		
16	Fortalecidos los mecanismos e instrumentos para asegurar la adecuada y oportuna rendición de cuentas de la gestión a la ciudadanía.	Ciudadanía	
17	Fortalecido el sistema de denuncia ciudadana para procurar la transparencia y la rendición de cuentas en las acciones de los empleados públicos.		
18	Mecanismos y estrategias de gobierno electrónico implementados por las instituciones públicas	Intituciones	Institucionalizar un Sistema Nacional de Planificación con enfoque de Gestión por Resultados
19	Gestión por procesos en las instituciones públicas optimizada, para la producción de bienes y servicios.	Instituciones Pública	
20	Diseño de estructuras organizacionales orientadas a resultado.		
21	Política Pública de Simplificación Administrativa implementada en las instituciones públicas.		
22	Incrementado el numero de instituciones que incorporan acciones en Sistema Nacional de Seguridad Alimentaria y Nutricional en respuesta a los efectos de la pandemia	Instituciones Publicas y Privadas	Establecer lineamiento y acompañamiento a los organismos nacionales, regionales y locales para la implementación de la política SAN
23	Gestión sectorial con enfoque territorial y de resultados mejorada	Instituciones del Sector Público	Mejorar la Gestión Sectorial con enfoque territorial y de resultados.

Fuente: Reporte SIAFI: " PLAN ESTRATÉGICO INSTITUCIONAL (PEI) REP: R00824035 GESTION: 2021 14/01/2021.

## **PARTE C: Aspectos Operativos de la Intervención**

**IX. Objetivos Operativos por Programa**

**X. Cadena de Valor Conceptual**

**XI. Cadena de Valor sin Costo (Metas Físicas)**

**XII. Método de Medición para la Evaluación del Desempeño**



## IX. Objetivos Operativos por Programa

Concretamente para el año 2021, la SCGG espera alcanzar el cumplimiento de los siguientes 26 objetivos Operativos para cada uno de los Programas oficiales los cuales se relación con sus respectivos PF

### SECRETARIA DE COORDINACION GENERAL DE GOBIERNO SCGG - INSTITUCIÓN 280 OBJETIVOS OPERATIVOS POR PROGRAMA 2021

N°	OBJETIVOS OPERATIVOS	Producto Final Primario	PROGRAMA
1	Fortalecer las capacidades técnicas del sector público en la formulación de políticas públicas alineadas a las prioridades de desarrollo	Lineamientos técnicos para elaboración de Plan de Gobierno 2022-2026 formulados	PG-11. Dirección Presidencial de Planificación, Presupuesto por Resultado E Inversión Pública.
2	Vincular la planificación estratégica y operativa con el presupuesto		
3	Consensuar con la respectiva institucionalidad, la implementación de la normativa para orientar la		
4	Articular la Agenda Nacional 2030 de ODS priorizada al desarrollo Territorial		
5	Monitorear los resultados de la Planificación Global	Instituciones asistidas técnicamente y monitoreado el avance en su Gestión Institucional	PG-12. Dirección Presidencial de Monitoreo y Evaluación
6	Monitorear los resultados de la Planificación Institucional		
7	Implementar Procesos de Retroalimentación de información de monitoreo		
8	Implementar el proceso de validación en las instituciones del Poder Ejecutivo		
9	Implementar el proceso de retroalimentación para medir la mejora en relación a las recomendaciones emitidas por la división de Validación y Verificación		
10	Evaluar Políticas, Programas y Proyectos del gobierno		
11	Capacitar sobre evaluaciones al personal involucrado en las políticas, programas y proyectos del Gobierno		
12	Diseñar, Desarrollar, Administrar nuevas versiones y brindar mantenimiento al Sistema Presidencial de Gestión por Resultados (SGPR)		

N°	OBJETIVOS OPERATIVOS	Producto Final Primario	PROGRAMA
13	Fortalecer la implementación del Control interno Institucional.	Hondocompras 2.0. Implementado.	PG-13. Dirección Presidencial de Transparencia, Modernización y Gobierno Digital
14	Optimizar y modernizar el Sistema de Compras Públicas del Estado para mejorar la transparencia en el uso de los recursos Públicos.		
15	Fortalecer mecanismos e instrumentos para asegurar una adecuada y oportuna participación		
16	Asegurar el cumplimiento de los compromisos de la Alianza de Gobierno Abierto Honduras por las instituciones responsables .		
17	Implementar la Política Nacional de Transparencia para lograr una gestión articulada y coordinada en la sociedad en materia de transparencia y rendición de		
18	Fortalecer los mecanismos e instrumentos para asegurar la adecuada y oportuna rendición de cuentas .		
19	Fortalecer el sistema de denuncia ciudadana para procurar la transparencia y la rendición de cuentas en las acciones de los empleados públicos.		
20	Implementar estrategias de gobierno electrónico en las instituciones públicas.		
21	Optimizar la gestión por procesos en las instituciones públicas para la producción de bienes y servicios.		
22	Orientar al modelo por resultadoe el diseño de las estructuras organizacionales de las instituciones públicas.		
23	Implementar la Política Pública de Simplificación Administrativa en las instituciones públicas.		
24	Ejecutar marco de políticas públicas, y de instrumentos operativos, vinculadas a la Seguridad Alimentaria y Nutricional	Sistema Nacional SAN funcionando.	PG-14 Apoyo a la Seguridad Alimentaria y Nutricional
25	Mejorar la institucionalidad y las capacidades de los Gabinetes Sectoriale	Gabinetes sectoriales operando de acuerdo a mandato	PG-16. Dirección General de Gobierno Adjunto
26	Fortalecer la coordinación intra e intersectorial y con las instituciones, para el logro de los resultados estratégicos de Gobierno	Resoluciones y recomendaciones para mejorar el desempeño del Sector, emitidas	

Fuente: Reporte SIAFI: " PLAN ESTRATÉGICO INSTITUCIONAL (PEI) REP: R00824035 GESTION: 2021 14/01/2021.

## X. Cadena de Valor Conceptual

**¿Qué es la cadena de valor social o público?** La cadena de valor social, es un modelo conceptual que permite describir el desarrollo de las actividades de una entidad o institución generando valor social entre las poblaciones hacia quienes se dirigen sus intervenciones. En base a la definición de cadena es posible hallar en ella diferentes eslabones que intervienen en un proceso de producción, proceso que inicia con los insumos internos y llega hasta la entrega del producto o servicio terminado fuera de la institución. En cada eslabón, se va añadiendo valor por los distintos procesos que le son propios, hasta llegar a las comunidades los beneficios de las Instituciones estatales.

Hoy en día, cada vez es más frecuente observar en las instituciones de desarrollo la ejecución conjunta de las labores de planificación con las de Seguimiento y Evaluación (S y E). Particularmente con el auge de los modelos de planificación del Marco Lógico, de Planificación Estratégica, Cuadros de Mando Integral, Gerencias por Objetivos y más recientemente con las UPEG, que toda institución gubernamental ha incorporado en su organización atendiendo las exigencias de modernización estatal implantadas en Honduras desde hace varios años.

La cadena de valor público, permite establecer indicadores para el presupuesto basado en resultados y facilita distinguir entre el nivel superior (macro) y el nivel operativo (micro) en el que se subscriben distintos objetivos y resultados. Además permite el montaje de modelos investigativos de la relación entre oferta institucional y las demandas de la sociedad Hondureña. Lo cual demarca en cierto modo, alcances y una división social del trabajo y acciones que son emprendidas por equipos técnicos interdisciplinarios que complementan la interpretación y la reflexión basadas en herramientas y métodos comunes y de aceptación general en las entidades gubernamentales.

Bajo las directrices de SEFIN y SCGG, el actual POA-Presupuesto se esquematizó su formulación, conservando el enfoque de Cadena de Valor. En consecuencia se identificaron Productos Finales (PF) como aquellos servicios o bienes generados por los Programas dirigidos a un beneficiario externo a la institución, permiten cumplir la misión de la Secretaría y serán el fruto concreto de los procesos internos impulsados por los equipos técnicos y los recursos que dispondrán durante el periodo.

Como Productos Intermedios (Pi) se identificaron, procesos de gestión interna relevantes en términos de presupuesto, del recurso humano empleado para su obtención y los plazos necesarios para entregables específicos que al mismo tiempo confluyeran en generar los Productos Finales identificados.

En otras palabras, el enfoque de la cadena de valor estableció así, una serie de condicionalidades en las que las actividades, no se pueden llevar a cabo sin los insumos requeridos, los productos intermedios no se alcanzan sin la puesta a punto de las actividades y los productos finales que se entregan a la ciudadanía, su materialización sería imposible obtenerlos sin la concurrencia de los productos intermedios y así sucesivamente hasta completar la totalidad de los eslabones dentro de la cadena de creación de valor.

En resumen el enfoque de la Cadena de Valor Público establece la relación de causalidad-efecto y lo que estratégicamente plantea es la secuencia de procesos que derivaran en entregables a la sociedad (Asistencias Técnicas, Normativas) y como a su vez esa producción contribuye a los resultados de valor social (gobernabilidad,



modernización estatal, etc.) entre los sectores y organismos donde llegan los productos y servicios de nuestra institucionalidad.

En tal sentido, las páginas que se examinarán a continuación, se describen las Cadenas de Valor para cada programa y proyectos que dentro del menú de intervenciones de la SCGG se corresponden operativamente desplegar durante el año 2021, queda señalado como producto primario (PP) tanto a nivel de la producción Final como a nivel de los Productos Intermedios.

## XI. Cadena de Valor Sin Costos

### Programa 11 Dirección Presidencial de Planificación, Presupuesto por Resultados e Inversión Pública

**SECRETARÍA DE COORDINACIÓN GENERAL DE GOBIERNO**  
**METAS FÍSICAS Y FINANCIERA DE PRODUCTOS FINALES E INTERMEDIOS DEL PG-11**  
**EJERCICIO FISCAL 2021**

N°	Producto Final a nivel de Programa	N°	Producto Intermedios a nivel de Actividades	A/O	
PG-11	1	1	Asistencia técnica brindada a las instituciones en el proceso de formulación de políticas públicas	ACT 001 PLANIFICACIÓN	
		2	Análisis técnico realizado a fin de verificar el cumplimiento de la normativa para la formulación de políticas públicas		
	2	3	PEG 2018-2022 alineado a las prioridades derivadas de la pandemia del COVID-19		
		4	Prioridades de Gobierno 2022 socializadas con las instituciones del sector público		
	3	<i>Lineamientos técnicos para elaboración de Plan de Gobierno 2022-2026 formulados (PF primario)</i>	5	Sistematización de insumos para definir los lineamientos técnicos sobre la elaboración del Plan de Gobierno realizada	ACT 002 PRESUPUESTO POR RESULTADO E INVERSIÓN PÚBLICA
	4	6	Modulos de Capacitación Virtual para la implementación de la metodología PEI con enfoque de resultados elaborados		
		7	Asistencia técnica virtual a las Instituciones seleccionadas para la elaboración de matrices auxiliares al Documento PEI		
	5	Metodología para ajustar estructuras programáticas presupuestarias al PEI con enfoque de resultados elaborada	8	Propuesta metodológica para Ajustar las estructuras programáticas presupuestarias al PEI con enfoque de resultados elaborada	
	6	Asistencia Técnica Virtual para la elaboración de POAs -Presupuestos Institucionales vinculados a las prioridades nacionales	9	Modulos de Capacitación Virtual a Instituciones del Sector Público para la Formulación del POA-Presupuesto 2022	
			10	Asistencia técnica virtual a las Instituciones Públicas para la elaboración de las matrices de cadenas de valor 2022 desarrollado	
			11	Reuniones con el Comité Técnico Presupuestario desarrolladas	
	12	Metodología del Marco de Gasto de Mediano Plazo revisada con la SEFIN	12	Metodología del Marco de Gasto de Mediano Plazo revisada con la SEFIN	
7	Certificados de alineamiento para nuevos programas y proyectos de inversión pública y de cooperación externa emitidos.	13	Análisis de los perfiles de los programas y proyectos de inversión pública y cooperación externa elaborados		
8	Metodología de alineamiento de proyectos de inversión pública y de cooperación internacional a las prioridades de desarrollo revisada y ajustada.	14	Propuesta metodológica de alineamiento de proyectos de inversión pública y cooperación externa a las prioridades de desarrollo elaborada		
9	Mecanismos de Coordinación con los Gabinetes Sectoriales para fortalecer los procesos de planificación y presupuestación consensuados y establecidos	15	Propuesta de mecanismo de coordinación elaborado con los Gabinetes Sectoriales		
10	Estrategia de fortalecimiento de las Unidades de Planificación y Presupuesto de las Municipalidades, diseñada e implementada en coordinación con la Secretaría de Gobernación, Justicia y Descentralización	16	Normativa para formular y certificar Planes de Desarrollo Municipal con enfoque de Gestión por resultados legalizada e implementada	ACT 003 DESARROLLO TERRITORIAL	
		17	Mecanismos de coordinación actualizados y desarrollados con la Secretaría de Gobernación, Justicia y Descentralización, que impulsen la planificación territorial según la normativa legalizada.		
		18	Mecanismos para articular la Planificación territorial con el Sistema Nacional de Planificación con enfoque de gestión por resultados, elaborados.		
		19	Reportes institucionales sobre el avance en la formulación de los PEM con enfoque de Gestión por Resultados, coordinados con los Gabinetes Sectoriales.		
20	Reuniones virtuales de la Asamblea General de la PGT MH y de otras zonas territoriales del País, con participación de los Gabinetes Sectoriales respectivos				
11	Asistencia técnica a la implementación de la Plataforma de Gobernanza Territorial de la Moskitia Hondureña y de otras zonas territoriales del País	20	Reuniones virtuales de la Asamblea General de la PGT MH y de otras zonas territoriales del País, con participación de los Gabinetes Sectoriales respectivos	ACT 004 AGENDA NACIONAL 2030 DE OBJETIVOS DESARROLLO SOSTENIBLE (AN-ODS)	
12	Estrategia de planificación y seguimiento de la implementación de la Agenda Nacional 2030 de ODS diseñada y ejecutada por los distintos actores	21	Unidad Técnica de Seguimiento integrada y operando, desde la DPPI, para la implementación Agenda Nacional 2030 de ODS		
		22	Reuniones virtuales de socialización de la Estrategia de implementación de AN-ODS con mancomunidades y otros actores, realizadas		
23	Seguimiento a la Estrategia de comunicación para implementar la Agenda Nacional 2030, elaborada y socializada	23	Seguimiento a la Estrategia de comunicación para implementar la Agenda Nacional 2030, elaborada y socializada		
13	Estrategia de territorialización de la Agenda Nacional 2030 de ODS, diseñada	24	Mancomunidades y Mesas Temáticas de Trabajo cuentan con reglamento operativo diseñado para su operatividad en el marco de la AN-ODS		
14	Informe de seguimiento de la implementación de la Agenda Nacional 2030 de ODS a nivel territorial, elaborada y presentada a la DPPI	25	Instrumentos metodológicos elaborados para generar información sobre el seguimiento de la AN-ODS a nivel territorial.		
		26	Propuesta de estructura del Informe de avance en la implementación de Agenda Nacional 2030 de ODS.		

Reporte SIAFI: " Plan Operativo Anual por Unidad Ejecutora Cod.REP:R00824051 GESTION: 2021 14/01/2021

## Programa 12 Dirección Presidencial de Monitoreo y Evaluación

**SECRETARÍA DE COORDINACIÓN GENERAL DE GOBIERNO**  
**METAS FÍSICAS Y FINANCIERA DE PRODUCTOS FINALES E INTERMEDIOS DEL PG-12**  
**EJERCICIO FISCAL 2021**

N°	Producto Final a nivel de Programa	N°	Producto Intermedios a nivel de Actividades	A/O	
PG-12	15 Informes de avance de la Planificación Global elaborados	27	Informe Anual de Avance de los Resultados e Indicadores del Plan Estratégico de Gobierno 2018 - 2022	ACT 001 MONITOREO Y SEGUIMIENTO	
		28	Reporte Anual de Seguimiento de los Indicadores de la AN-ODS		
		29	Proceso para el monitoreo de la AN ODS 2030 implementados		
		30	Actualización Informe de Visión de País - Plan de Nación		
	16 Instituciones asistidas técnicamente y monitoreado el avance en su gestión institucional (final primario)	31	Informes Trimestrales de Avance de los Resultados y la Ejecución Institucional		ACT 001 MONITOREO Y SEGUIMIENTO
		32	Informe Anual de la Gestión Institucional		
		33	Lineamientos técnicos inter Direcciones Presidenciales desarrollados e implementados		
		34	Reportes Mensuales de Avance de Ejecución Institucional ( Primario)		
	17 Procesos de retroalimentación de información de monitoreo implementados	35	Diálogos de gestión actualizados trimestralmente		ACT 001 MONITOREO Y SEGUIMIENTO
		36	Informes de Monitoreo socializados a actores de interés		
	18 Instituciones del poder ejecutivo validadas	37	Reporte mensual de Validación Institucional generado (primario)		ACT 002 VALIDACIÓN Y
	19 Procesos de retroalimentación implementados	38	Informe trimestral sobre hallazgos elaborado		
		39	Reporte de seguimiento de hallazgos generado		
20 Informe global que sintetiza los resultados de las evaluaciones ex ante, de programas y proyectos elaborados por las instituciones responsables de los mismos y presentados a la SCGG (10 instituciones).	40	Informe preliminar de las evaluaciones de Diseño realizadas por cada una de las instituciones.	ACT 003 EVALUACIÓN		
21 Informe técnico de Evaluación de resultados de Políticas, Programas y Proyectos de Gobierno, realizadas	41	Evaluación de diseño documental de política, programa o proyecto a realizar la evaluación de resultados			
	42	Informe preliminar de la Evaluación de resultados y/o calidad en los servicios de políticas, programas y proyectos del Gobierno primario			
22 Personal capacitado en el uso de las Guías metodológicas de Evaluación de diseño y evaluación de resultados, con apoyo de la EAGP	43	Documento Guía Metodologica de Evaluación de diseño elaborada			
	44	Documento Guía Metodologica de Evaluación de resultados elaborada			
	45	Acuerdo con la EAGP para el diseño de Talleres institucionales para la capacitación de las Guía Metodológicas de evaluación de diseño y evaluación de resultados.			
23 Funcionalidades, nuevas características y mejoras al Sistema Presidencial de Gestión por Resultados implementadas	46	Desarrollo de funcionalidades, nuevas características y mejoras implementadas en el SGPR	ACT 004 INTEGRACIÓN DE SISTEMAS		
	47	Jornadas de entrenamiento, webinarios y boletines del SGPR desarrollados			
24 Sistema de gestión del servicio implementado	48	Auditoría interna relacionada con el sistema de gestión del servicio realizada			
	49	Auditoría externa relacionada con el sistema de gestión del servicio realizada			
25 Apoyo al fortalecimiento Tecnológico de la SCGG realizada	50	Actualización a la plataforma Office 365 realizada	ACT 004 INTEGRACIÓN DE SISTEMAS		

Reporte SIAFI: " Plan Operativo Anual por Unidad Ejecutora Cod.REP:R00824051 GESTION: 2021 14/01/2021

**PG-13 Dirección Presidencial de Transparencia, Modernización y Gobierno Digital**

**SECRETARÍA DE COORDINACIÓN GENERAL DE GOBIERNO  
METAS FÍSICAS DE PRODUCTOS FINALES E INTERMEDIOS DEL PG-13**

**EJERCICIO FISCAL 2021**

No.	Producto Final a nivel de Programa	No.	Producto Intermedios a nivel de Actividades	A/O	
26	Comites de control interno fortalecidos para la implementación de control interno institucional	51	Asesoría a los miembros de los COCOIN, para la elaboración de los planes anuales de trabajo de los comités de control interno.	ONADIC	
		52	Socialización a las MAEs sobre Responsabilidades del Control		
		53	Asistencia técnica a miembros de los COCOIN para desarrollar Talleres de Auto Evaluación de Control Interno Institucional (TAECII).		
		54	Asistencia Técnica a miembros de los COCOIN, para la elaboración de los Planes de implementación de control interno		
		55	Asistencia Técnica a miembros de los COCOIN, para la elaboración del informe semestral		
	27	Estrategia de Comunicación y socialización en materia de control interno dirigida a la MAE	56		Socialización y entrega de la estrategia de comunicación en las instituciones
	28	Herramienta Tecnológica diseñada y desarrollada para contribuir a la implementación del control	57		Diseño de la herramienta Tecnológica
	29	Unidades de Auditoría Interna fortalecidas para el seguimiento y verificación del control interno implementado	58		Asistencia técnica al personal de las UAI para la elaboración de Declaración de Independencia de las UAI.
			59		Asistencia técnica al personal de las UAI para la elaboración POA de las UAI
			60		Asistencia técnica al personal de las UAI para la realización del seguimiento al plan de implementación de control interno
			61		Asistencia técnica a las UAI para el desarrollo de la evaluación separada del control interno
30	Capacitación y profesionalización de proveedores y compradores optimizada	62	Capacitación de Proveedores e Instituciones en el Registro de Honducompras 2.0. implementada <b>Producto Primario</b>	ONCAE	
		63	Capacitación de Compradores Públicos Certificados.		
		64	Procesos de Certificación de Registro de Proveedores.		
		65	Procesos de Certificación C.P.C.		
31	Honducompras 2.0. Implementado	66	Asistencia Técnica a Instituciones y Alcaldías Para el Uso del Sistema Nacional de Compras.		
		67	Asistencia Técnica a las Instituciones para la realización de proceso de carga de PACC y publicación de Procesos en Honducompras 2.0.		
32	Normativa y políticas en materia de compras revisada y actualizada.	68	Emisión de Instrumentos de Contratación Para el Uso en el Sistema de Compras y Registro de Proveedores y Contratistas del Estado.		
		69	Evaluación de Normas, Procedimientos y Modelos de Documentos de Contratación por el Comité Consultivo.		
33	Adopción de estándar internacional de contrataciones abiertas	70	Realización de carga de Publicaciones con las Modalidades con el Estándar Adoptado.		
		71	Realización de carga de Procesos con Estándar de Datos Abiertos por parte de Instituciones		
34	Observatorio de Compras Públicas creado y funcionando.	72	Carga de Precios de Referencia en Observatorio de Precios		
		73	Elaboración de Lista de la de proveedores en el observatorios de precios		
35	Honducompras 2.0. Implementado Producto Primario	74	Administración de Catálogo Electrónico.		
		75	Asistencia técnica a microempresarios e instituciones compradoras del Estado. Implementada.		
		76	Identificación de buenas practicas de seguimiento ciudadano en contratos de obras		
		77	Evaluación de procesos operativos gestionados por instituciones		
36	Mecanismos para impulsar las Innovaciones tecnológicas en las instituciones públicas implementados	78	Realización de diagnóstico estratégico de las instituciones para impulsar las Innovaciones Tecnológicas	Gobierno Digital	
		79	Elaboración de Documento normativo de mecanismos y estrategias de Innovaciones Tecnológicas <b>Producto Primario</b>		

No.	Producto Final a nivel de Programa	No.	Producto Intermedios a nivel de Actividades	A/O
37	Mecanismos para promover la participación ciudadana funcionando	80	Co creacion de medidas o herramientas de fortalecimiento de la participacion ciudadana en el marco de la AGAH	Transparencia y Rendición de Cuentas
		81	Administracion y actualizacion de los mecanismos de comunicacion en el marco de la participacion ciudadana .	
38	Planes de Acción de Estado Abierto Honduras Formulados e implementados	82	Monitoreo y Seguimiento al IV PAEAH	
		83	Co creacion y seguimiento al V PAEAH <b>Producto Primario</b>	
39	Sistema de Monitoreo y Seguimiento de la Alianza de Gobierno Abierto Honduras (SIMAGAH), funcionando	84	Seguimiento a la Actualización de metodología SIMAGAH avanzada (MET)	
		85	Formulación de proceso de evaluación de riesgos para el cumplimiento de los compromisos del V PAEAH.	
40	Observatorio Nacional Anticorrupción funcionando	86	Construccion del Sistema del Gobernanza ONA	
		87	Elaboracion de Esquema de Proyecto Piloto	
41	La Política Nacional de Transparencia, Integridad y Prevencion de la corrupcion funcionando	88	Seguimiento a la PNTIPC y su Plan de Accion	
		89	Elaboracion Informe de avances y resultados del las instancias de articulacion y coordinacion de la PNTIPC	
42	Plan Maestro Anticorrupción	90	Actualizacion al Plan Maestro Anticorrupcion	
		91	Monitoreo y Seguimiento al Plan de accion del Plan Maestro Anticorrupcion	
43	Espacios de rendicion de cuentas por parte de la instituciones del estado	92	Fomento e implementacion de espacios de rendicion de cuentas institucionales	
		93	Seguimiento a los espacios de rendicion de cuentas por parte de la comunidad AGAH	
44	Modelo de Gestión Pública "HoySiConfio" implementado en las entidades públicas	94	Desarrollo de una herramienta tecnológica para la implementación del modelo de gestión pública "HoySiConfio"	Modernización y Reforma del Estado
		95	Socialización del Modelo de Medición de Calidad de Servicio "HoySiConfio" a los actores claves de las instituciones públicas	
		96	Asistencia técnica brindadas a las entidades públicas en la implementación del Modelo de Medición de Calidad de Servicio "HoySiConfio".	
45	Metodología de apoyo para la gestión por procesos en las instituciones públicas desarrolladas e implementadas	97	Capacitación a instituciones públicas sobre la Metodología para elaborar el Mapa de Procesos	
		98	Asistencia técnica brindadas a las entidades públicas en el levantamiento del Mapeo de Procesos	
46	Metodología para revisar, ajustar y adaptar las estructuras organizacionales desarrollada e implementada en las instituciones públicas	99	Capacitación a instituciones públicas sobre la Metodología para Diagnosticar y Rediseñar Estructuras Organizacionales en el Marco del Modelo de Gestión por Resultados	
		100	Asistencia técnica brindadas a las entidades públicas en el proceso de diagnosticar y rediseño de estructuras organizacionales en el Marco del Modelo de Gestión por Resultados	
47	Plan de acción de la Política de Simplificación Administrativa implementada en las instituciones públicas	101	Socialización del Plan de Acción de la Política de Simplificación Administrativa a las instituciones públicas	
		102	Asistencia técnica a la instituciones públicas en la implementación de acciones priorizadas de la Política de Simplificación Administrativa	
48	Unidades de Modernización funcionando de acuerdo a los lineamientos emitidos por la Secretaría de Coordinación General de Gobierno	103	Asistencia técnica a instituciones públicas sobre los lineamientos para la creación y operativización de las Unidades de Modernización	
		104	Seguimiento a las entidades públicas en el proceso de creación y fortalecimiento de las Unidades de Modernización	
49	Estrategia de Socializacion del Programa TVSC implementada	105	Socializacion a las instituciones sobre el Programa Tu Voz Si Cuenta	Tu Vos Si Cuenta
		106	Elaboracion de Informes de Casos Creados <b>Producto Primario</b>	
50	Convenios Institucionales para el cumplimiento de los caso interpuestos en el programa TVSC establecidos	107	Socializacion para la firma de Convenios Institucionales	
51	Sistema de monitoreo de los casos Interpuestos en el Programa TVSC implementado	108	Elaboracion de Informes de Revision de casos en el sistema	
		109	Elaboración de Informes de seguimiento de casos con los enlaces	

Reporte SIAFI: " Plan Operativo Anual por Unidad Ejecutora Cod.REP:R00824051 GESTION: 2021 14/01/2021

## Programa 14 Apoyo a la Seguridad Alimentaria y Nutricional

**SECRETARÍA DE COORDINACIÓN GENERAL DE GOBIERNO  
METAS FÍSICAS DE PRODUCTOS FINALES E INTERMEDIOS DEL PG-14**

**EJERCICIO FISCAL 2021**

No.	Producto Final a nivel de Programa	No.	Producto Intermedios a nivel de Actividades	A/O
<b>PG - 14</b>	52  Sistema Nacional de Seguridad Alimentaria y Nutricional Implementándose			ACT 001: Dirección Técnica
		110	Política y Estrategia SAN implementandose	<b>ACT 002: SISTEMA NUTRICIONAL NACIONAL (SAN) DE SEGURIDAD</b>
		111	Mesas de Seguridad Alimentaria y Nutricional Implementadas	
		112	Informes de Monitoreo y Seguimiento del Proyecto EUROSAN BUDGET Elaborados	
		113	Informes de Monitoreo y Seguimiento del Proyecto de EUROSAN OCCIDENTE Elaborados	
		114	Informes de Seguimiento del Sistema de Información de Seguridad Alimentaria y Nutricional Elaborados	
		115	Informes de Monitoreo y Seguimiento del Proyecto Eurosán Desarrollo Local Elaborados	

Reporte SIAFI: " Plan Operativo Anual por Unidad Ejecutora Cod.REP:R00824051 GESTION: 2021 14/01/2021

Programa 16 Dirección General de Gobierno Adjunto

**SECRETARÍA DE COORDINACIÓN GENERAL DE GOBIERNO**  
**METAS FÍSICAS DE PRODUCTOS FINALES E INTERMEDIOS DEL PG-16**

**EJERCICIO FISCAL 2021**

N°	Producto Final a nivel de Programa	N°	Producto Intermedios a nivel de Actividades	A/O	
PG-16	53	Gabinetes sectoriales operando de acuerdo a mandato.	116	Gabinetes Sectoriales formados en temas de Centro de Gobierno. GG	Gabinete de Gobernabilidad
	54	Resoluciones y recomendaciones para mejorar el desempeño del Sector, emitidas.	117	Problemáticas específicas de las Instituciones, atendidas y brindadas recomendaciones para la mejora institucional en	
			118	Acompañado el proceso de formulación y aprobación en la instancia sectorial, las propuestas de Políticas Públicas.. GG	
			119	Coordinado y con seguimiento el proceso de implementación de Políticas Públicas y Planes Nacionales. GG	
			120	Planes Estratégicos Institucionales (PEI) aprobados. GG	
			121	Coordinado y acompañado el proceso de formulación y aprobación de los Programas y proyectos, por la instancia sectorial. GG	
			122	Programas y proyectos sectoriales en ejecución, con seguimiento. GG	
			123	Mesa de "Justicia y Gobernanza", y plenaria de la PGT-ADMH, co-coordinada y con seguimiento. GG	
			124	Informes sectoriales elaborados. GG	
		Gabinetes sectoriales operando de acuerdo a mandato.	125	Gabinetes Sectoriales formados en temas de Centro de Gobierno. GS	Gabinete Social
		Resoluciones y recomendaciones para mejorar el desempeño del Sector, emitidas.	126	Problemáticas específicas de las Instituciones, atendidas y brindadas recomendaciones para la mejora institucional en	
			127	Acompañado el proceso de formulación y aprobación en la instancia sectorial, las propuestas de Políticas Públicas.. GS	
			128	Coordinado y con seguimiento el proceso de implementación de Políticas Públicas y Planes Nacionales.. GS	
			129	Planes Estratégicos Institucionales (PEI) aprobados. GS	
			130	Coordinado y acompañado el proceso de formulación y aprobación de los Programas y proyectos, por la instancia sectorial.. GS	
131			Programas y proyectos sectoriales en ejecución, con seguimiento. GS		
132			Mesa de "Desarrollo Social e Infraestructura Básica", y plenaria de la PGT-ADMH, co-coordinada y con seguimiento. GS		
133	Informes sectoriales elaborados. GS				

No.	Producto Final a nivel de Programa	N°	Producto Intermedios a nivel de Actividades	A/O
PG-16	Gabinetes sectoriales operando de acuerdo a mandato.	134	Gabinetes Sectoriales formados en temas de Centro de Gobierno. GE	Gabinete Económico
	Resoluciones y recomendaciones para mejorar el desempeño del Sector, emitidas.	135	Programas y proyectos sectoriales en ejecución, con seguimiento.. GE	
		136	Acompañado el proceso de formulación y aprobación en la instancia sectorial, las propuestas de Políticas Públicas. GE	
		137	Problemáticas específicas de las Instituciones, atendidas y brindadas recomendaciones para la mejora institucional en consecución de las prioridades establecidas*... GE	
		138	Planes Estratégicos Institucionales (PEI) aprobados. GE	
		139	Coordinado y con seguimiento el proceso de implementación de Políticas Públicas y Planes Nacionales... GE	
		140	Mesa de "Desarrollo Económico y Recursos Naturales", y plenaria de la PGT-ADMH, cocoordinada y con seguimiento. GE	
		141	Coordinado y acompañado el proceso de formulación y	
	142	Informes sectoriales elaborados. GE		
	Gabinetes sectoriales operando de acuerdo a mandato.	143	Gabinetes Sectoriales formados en temas de Centro de Gobierno. GISEP	Gabinete Infraestructura, Servicios y Empresas Públicas
	Resoluciones y recomendaciones para mejorar el desempeño del Sector, emitidas.	144	Problemáticas específicas de las Instituciones, atendidas y brindadas recomendaciones para la mejora institucional en	
		145	Acompañado el proceso de formulación y aprobación en la instancia sectorial, las propuestas de Políticas Públicas.. GISEP	
		146	Coordinado y con seguimiento el proceso de implementación de Políticas Públicas y Planes Nacionales. GISEP	
		147	Planes Estratégicos Institucionales (PEI) aprobados. GISEP	
		148	Coordinado y acompañado el proceso de formulación y aprobación de los Programas y proyectos, por la instancia sectorial.. GISEP	
149		Programas y proyectos sectoriales en ejecución, con seguimiento. GISEP		
150	Mesa de "Desarrollo Social e Infraestructura Básica", y plenaria de la PGT-ADMH, co-coordinada y con seguimiento. GISEP			
151	Informes sectoriales elaborados. GISEP			

Reporte SIAFI: " Plan Operativo Anual por Unidad Ejecutora Cod.REP:R00824051 GESTION: 2021 14/01/2021



## XII. Método de Medición para la Evaluación 2021

Acerca de los criterios de evaluación del desempeño del POA, estos vienen siendo considerados por la UPEG-SCGG desde hace varios ejercicios fiscales, bajo el enfoque de comparar **metas** físicas y financieras a nivel de los Servicios o Productos que son entregados a la población objetivo de nuestra entidad **con las ejecuciones** que se van logrando durante los 12 meses (enero-diciembre) así como para cualquier periodo específico de los trimestres comprendidos dentro de un año.

Dado que pueden existir distintos enfoques, esta metodología de evaluación que aplicamos, ha venido quedando consignada desde hace varios años con la **aprobación de nuestra Máxima Autoridad**, por considerarse precisa y de mayor robustez estadística para la medición del desempeño institucional.

Por consiguiente en el proceso evaluativo de nuestra Secretaria, se toman en consideración las fuentes que proven los insumos de datos e informes oficiales objetivamente verificables. En tal sentido para las cantidades programadas (físico- financieras) se considera como **Línea de Base**, aquellas metas contempladas en POA-Presupuesto que son publicadas en Portal Web del IAIP plataformaunicadegobierno.org.hn con datos al 31 de enero 2021, con las cifras que aprobó el Congreso Nacional de la República.

La **Línea de Base** como referente de medición del desempeño institucional, es el punto de partida para medir el avance de las intervenciones, el logro de la capacidad operativa, el nivel de ejecución de los resultados medidos en relación a las metas programadas. Facilita además llevar el control de cambios que se van operando por las distintas modificaciones en el marco de las normas y las reglamentaciones pertinentes.

En esencia **la Evaluación** expresamente busca contrastar, cotejar o comparar la relación entre los elementos programados y los niveles de ejecutorias observados en nuestra institución, dentro de los periodos definidos, por ejemplo: lo que ha sido programado acumulado a 12 meses comparado con la ejecución a 12 meses (periodos iguales) y lo mismo se hace en lo concerniente a cualquier trimestre en forma específica, comparando lo programado para 3 meses con lo ejecutado para 3 meses.

Aritméticamente, lo anterior puede expresarse de la siguiente forma:

Logro obtenido producción Física en periodo M será igual a  
= (Cantidad Física **Ejecutada** periodo M / Cantidad Física **Programada** Periodo M) X100  
(Numerador) (Denominador)

Donde M representa el periodo concreto que se evalúa, expresado en términos de mes, trimestre, semestre o año. Donde las Fuentes de información verificables para el Numerador son: Reporte modulo consulta de SIAFI-GES denominado "Producción de Productos" código R008262256 al 31 de cada mes o cierre de cada periodo en análisis, esto para **los datos ejecutados**.

En cambio para el Denominador **los datos programados**, la fuente de información es POA Narrativo 2020 publicado en portal web al inicio del ejercicio fiscal con la distribución de las metas físicas de cada Programa Operativo autorizado por nuestras MAE según los fondos aprobados por el Congreso Nacional (Línea de Base).

Aritméticamente, el logro o cumplimiento obtenido respecto a metas Financieras en periodo M será igual a

$$= \frac{\text{(Monto Devengado periodo M)}}{\text{(Monto Financiero Programado (PGM) para Periodo M)}} \times 100$$

Donde el logro de la asignación financiera, representa el requerimiento aparejado para el logro de la producción física y “M” representa el periodo concreto que se evalúa. Las Fuentes para el Numerador son: Reporte SIAFI GES denominado “Producción de Productos” código R00826256 al 31 de cada mes o cierre de cada periodo en análisis donde se registran **los fondos ejecutados**, también fuente alterna de la información será Reporte SIAFI R\_EGA 10 Mensual; en cambio para el Denominador la fuente de información es POA Narrativo 2021 publicado en portal web al inicio del ejercicio fiscal con la distribución de las metas financieras de cada Programa Operativo autorizado por nuestras MAE según los fondos aprobados por el Congreso Nacional (Línea de Base).

De tal modo que las **desviaciones** respecto a la Línea de Base (ya sea por arriba o por abajo) significaría cumplimientos o no cumplimientos a las metas originalmente planificadas dentro del POA institucional. En el caso que las metas financieras y/o físicas no se alcanzaran por bajos desempeños, esto implicaría **acciones correctivas** de gestión administrativas o técnicas. Además significaría que los **saldos no ejecutados** deben justificarse apropiadamente y volverse a **reprogramar** para su realización futura dentro de la temporalidad del POA, particularmente hacer reprogramaciones en la herramienta denominada PGM actualizándola periódicamente tal como establecen las normativas y reglamentos.

Otro ejemplo de las acciones administrativas que influyen en las metas POA, son las **modificaciones** permitidas por las Disposiciones Presupuestarias, estas modificaciones o cambios pueden ser cotejadas en relación a la Línea de Base, facilitando un apropiado **control interno** para transparentar el uso/destino de los fondos y resguardar la aparición de riesgos que potencialmente atentaran en contra del cumplimiento de los objetivos y metas de la gestión institucional.

En resumen, el control de metas vs. ejecuciones, las actualizaciones presupuestarias que se van operando en el tiempo, así como la adopción de una Línea de Base son enfoques complementarios para la medición objetiva del desempeño institucional como metodologías que facilitan la evaluación del POA institucional de nuestra Secretaria de Estado; ayudan a determinar si se lograron materializar la producción o no, con que Uso y Destino de los Objetos de Gasto autorizados se alcanzaron y si hubo alto o bajo desempeño dentro de los programas y sus respectivos equipos de trabajo que los generan.

## PARTE C 2

### ASIGNACIÓN PRESUPUESTARIA 2021

- XIII. Distribución Financiera por Programa y Actividad Obra
- XIV. Distribución Financiera por Grupo de Gasto y Actividad/Obra  
Distribución Financiera por Grupo de Gasto en Porcentaje Año.
- XV. Distribución del Presupuesto por Clase de Gasto
- XVI. Metas Institucionales Financieras por Unidad Ejecutora, Actividad y Grupo de Gasto
- XVII. Distribución Financiera Mensual (PGM) por Grupo de Gasto
- XVIII. Análisis Grafico: Proyección Comportamiento Financiero por Grupos de Gastos mes
- XIX. Coeficiente Técnico por Actividad Obra año 2021



### XIII. Distribución Financiera por Programa y Actividad Obra

La Institución consta de cinco Programas, Gerencia 01 de Actividades Centrales y la Gerencia 03 UTSAN. Esto de conformidad con las normativas y disposiciones de la SEFIN.

**SECRETARIA DE COORDINACION GENERAL DE GOBIERNO SCGG**  
**Distribución Financiera por Programa y Actividad Obra**  
**SCGG 2021**

Cod.	Programa	Asignado 2021	%	Actividad Obra
01	01-Actividades Centrales	51,928,774	19.59%	001 Dirección y Coordinación Superior
		44,849,762	16.92%	002 Servicios Administrativos y Contables
		2,882,048	1.09%	003 Sistemas de Información
11	PG- 11. Dirección Presidencial de Planificación, Presupuesto por Resultados E Inversión Pública	13,016,089	4.91%	001 Planificación
		1,019,322	0.38%	002 Presupuesto por Resultados de Inversión Pública
		3,700,681	1.40%	003 Desarrollo Territorial
		2,942,878	1.11%	004 Agenda Nacional 2030 para los Objetivos de Desarrollo Sostenible
12	PG-12 Dirección Presidencial de Monitoreo y Evaluación	16,093,400	6.07%	001 Monitoreo y Seguimiento
		9,454,164	3.57%	002 Validación y Verificación
		6,799,336	2.57%	003 Evaluación
		3,285,386	1.24%	004 Integración de Sistemas
13	PG-13. Dirección Presidencial de Transparencia, Modernización y Gobierno Digital	8,958,901	3.38%	001 ONADICI
		24,580,447	9.27%	002 ONCAE
		4,536,637	1.71%	003 Gobierno Digital
		3,441,080	1.30%	004 Transparencia y Rendición de Cuentas
		5,414,303	2.04%	005 Modernización y Reforma del Estado
		3,166,857	1.19%	006 Tu Voz si Cuenta para la Transparencia
14	PG-14 Apoyo a la Seguridad Alimentaria y Nutricional.	4,098,055	1.55%	001 Dirección Técnica
		8,781,673	3.31%	002 Sistema Nacional de Seguridad Alimentaria y Nutricional (SAN)
16	PG-16 Dirección General de Gobierno Adjunto	4,168,027	1.57%	001 Gabinete de Gobernabilidad
		12,870,311	4.86%	002 Gabinete Social
		23,015,252	8.68%	003 Gabinete Económico
		6,049,396	2.28%	004 Gabinete Infraestructura, Servicios y Empresas Públicas
<b>Total</b>		<b>265,052,779</b>	<b>100%</b>	

En consideraciones a tales circunstancias la distribución financiera se da de la siguiente manera.

Cada programa ha sido dotado con fondos de conformidad a los techos asignados bajo el enfoque de “valores comprometidos”, “Cadenas de valor” y “Expectativas Racionales”, en la medida que el avance de las acciones vaya implementándose; podrán sufrir las modificaciones por aumento o disminuciones que ya contempla el marco regulatorio y las disposiciones presupuestarias vigentes. En tal sentido páginas adelante, se describirán las metas financieras por programas que se corresponden con las metas físicas dentro de las asignaciones reformuladas al momento de preparar este documento. Es de esperar que en la medida se vayan verificando las modificaciones; las variables entre los montos reformulados y los montos vigentes tenderán a diferenciarse y en consecuencia se harán las actualizaciones correspondientes a las metas y herramientas PGM, PACC, CdeV cuando así proceda.

## XIV. Distribución Financiera por Grupos de Gastos y por Actividad Obra.

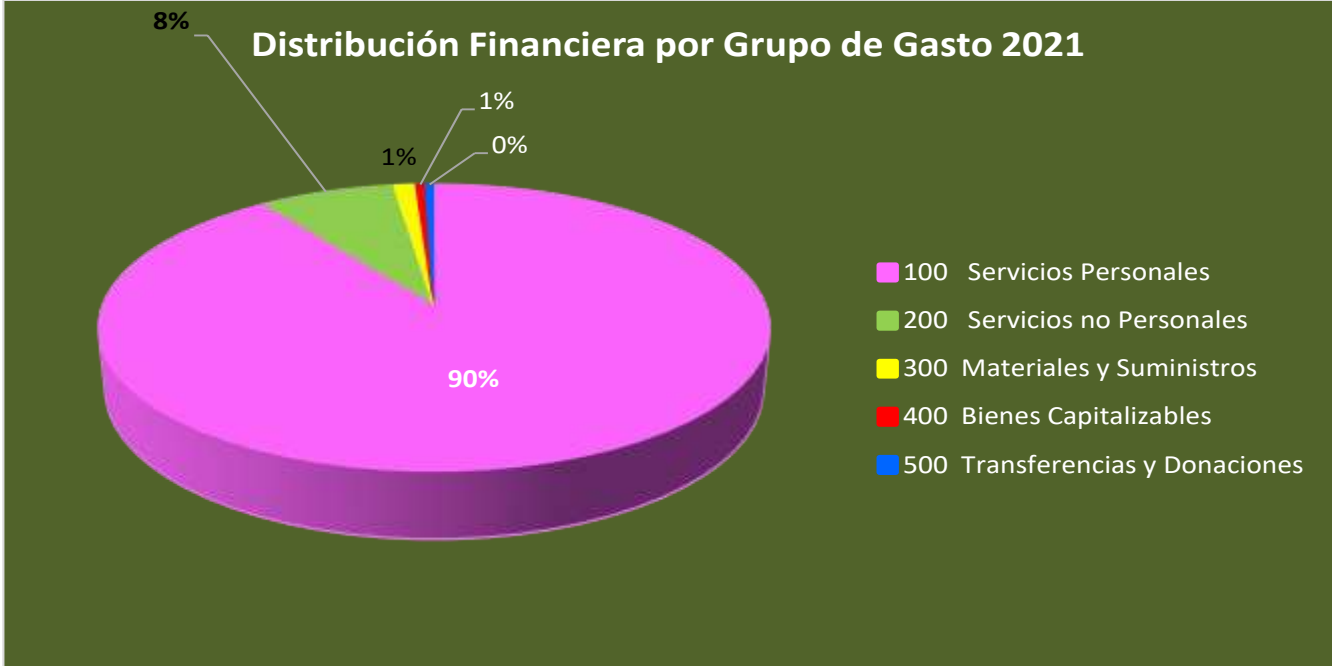
### SECRETARIA DE COORDINACIÓN GENERAL DE GOBIERNO Detalle de Grupos de Gasto por Actividad/Obras Año 2021

(En Lempiras)

Actividades/Obras	100	200	300	400	500	TOTAL
1 Dirección y Coordinación Superior	51,912,784	15,990				51,928,774
2 Servicios Administrativos y Contables	30,636,931	10,433,020	1,860,176	637,378	1,282,257	44,849,762
3 Sistemas de Información	2,882,048					2,882,048
5 Planificación	12,616,089	400,000				13,016,089
6 Presupuesto por Resultado e Inversión Pública	786,822	232,500				1,019,322
7 Desarrollo Territorial	3,198,681	502,000				3,700,681
8 Objetivos de Desarrollo Sostenible (ODS)	1,714,961	1,109,557	118,360			2,942,878
9 Monitoreo y Seguimiento	15,778,400	315,000				16,093,400
10 Validación y Verificación	9,454,164					9,454,164
11 División de Evaluación	4,681,746	2,000,000	117,590			6,799,336
12 Integración de Sistemas	2,712,442	272,944		300,000		3,285,386
13 ONADICI	8,714,540	236,672	7,689			8,958,901
14 ONCAE	22,832,659	1,386,580	75,367	285,841		24,580,447
15 Gobierno Digital	4,421,233	115,404				4,536,637
16 Transparencia y Rendición de Cuentas	2,273,240	1,106,038	61,802			3,441,080
17 Modernización y Reforma del Estado	5,115,022	299,281				5,414,303
18 Tu Voz Si Cuenta para la Transparencia	3,006,790	115,405	14,370	30,292		3,166,857
19 Dirección Técnica	3,072,292	907,798	117,965			4,098,055
20 Sistema Nacional de Seguridad Alimentaria y Nutricional (SAN)	8,106,186	416,951	258,536			8,781,673
21 Gabinete de Gobernabilidad	4,012,662	120,053	10,312	25,000		4,168,027
22 Gabinete Social	12,432,460	50,000	387,851			12,870,311
23 Gabinete Económico	22,650,684	92,569	181,999	90,000		23,015,252
24 Gabinete Infraestructura, Servicios y Empresas Públicas	5,900,883	116,736	6,777	25,000		6,049,396
<b>TOTAL</b>	<b>238,913,719</b>	<b>20,244,498</b>	<b>3,218,794</b>	<b>1,393,511</b>	<b>1,282,257</b>	<b>265,052,779</b>

FUENTE: Reporte SIAFI - DETALLE DE GASTOS POR OBJETOS A NIVEL DE ACTIVIDADES OBRA. REP: R00824045 GESTIÓN 2021

# Distribución Financiera por Grupo de Gastos en Porcentajes Año 2021



FUENTE: Reporte SIAFI - DETALLE DE GASTOS POR OBJETOS A NIVEL DE ACTIVIDADES OBRA. REP: R00822195 GESTIÓN 2021

## XV. Distribución del Presupuesto por Clase de Gasto

El monto vigente, es de **265.05 MM** de lempiras. Atendiendo al destino de los recursos disponibles según su clasificación por Clase de Gasto, la situación institucional del presupuesto (aumentos y disminuciones) vía modificaciones y correspondiente distribución a partir de los montos vigentes, se plantea en la siguiente Tabla.

N°	Clase de Gasto	Valor	% Distribución
1	Servicios Personales	237,176,149	89.48%
2	Servicios Profesionales y Tecnicos	6,110,728	2.31%
3	Bienes y Servicios	11,630,786	4.39%
4	Bienes de Uso	1,393,511	0.53%
7	Transferencias	1,282,257	0.48%
9	Pasajes y Viaticos	553,123	0.21%
10	Servicios Personales Varios	1,737,570	0.66%
11	Productos Farmaceuticos y Medicinal	0	0.00%
12	Alimentos	302,345	0.11%
13	Alquileres y Servicios Básicos	3,979,810	1.50%
14	Combustibles y Lubricantes	886,500	0.33%
15	Transferencias Sector Privado	0	0.00%
<b>Totales</b>		<b>265,052,779</b>	<b>100.00%</b>

Reporte SIAFI: "Ejecución del Presupuesto por Objetos"

Den lo anterior se puede colegir que esta Secretaria, para llevar a cabo sus acciones depende mayoritariamente de cuatro rubros que son: **1ro.** Servicios personales con el **89.51%** de la disponibilidad de recursos que abarca sueldos y salarios y sus colaterales; **2do** Alquileres y Servicios **3ro** Bienes y Servicios. En estos tres rubros se concentra el **96.21%** por ciento de los fondos asignados a la Institución. El restante **3.79 %** por ciento queda distribuido en los elementos consignados en la tabla anterior con pesos de distribución relativamente bajos, pero igualmente significativos para la funcionalidad operativa de la SCGG.

## XVI. Metas Institucionales Financieras por Unidad Ejecutora, Actividad y Grupo de Gasto

**SECRETARIA DE COORDINACION GENERAL DE GOBIERNO SCGG**  
**Metas Institucionales Financieras por Unidad Ejecutora, Actividad y Grupo de Gasto**  
**SCGG 2021**

Actividad/Obra	Grupo de Gasto	Programación Trimestral				
		I	II	III	IV	Total
DIRECCIÓN Y COORDINACIÓN SUPERIOR	100	10,099,475	11,887,012	11,173,420	18,752,877	51,912,784
	200	7,995	7,995	0	0	15,990
SERVICIOS ADMINISTRATIVOS Y CONTABLES	100	6,065,215	8,017,901.00	6,981,681	9,572,134	30,636,931
	200	2,760,875	2,980,460	2,624,350	2,067,335	10,433,020
	300	771,500	382,500	566,176	140,000	1,860,176
	400	0	637,378	0	0	637,378
	500	640,000	0	642,257		1,282,257
SISTEMAS DE INFORMACIÓN	100	486,921	658,221	751,231	985,675	2,882,048
<b>SUB TOTAL PG01</b>		<b>20,831,981</b>	<b>24,571,467</b>	<b>22,739,115</b>	<b>31,518,021</b>	<b>99,660,584</b>
<b>PLANIFICACIÓN</b>	100	2,657,085	3,434,935	2,809,785	3,714,284	12,616,089
	200	0	35,000	170,000	195,000	400,000
<b>PRESUPUESTO POR RESULTADOS DE INVERSIÓN PÚBLICA</b>	100	161,757	208,357	161,757	254,951	786,822
	200	0	80,000	80,000	72,500	232,500
<b>DESARROLLO TERRITORIAL</b>	100	725,896	879,546	713,696	879,543	3,198,681
	200	0	152,000	230,000	120,000	502,000
<b>AGENDA NACIONAL 2030 DE OBJETIVOS DEL DESARROLLO SOSTENIBLE (AN-ODS)</b>	100	368,742	488,742	368,742	488,735	1,714,961
	200	0	331,557	400,000	378,000	1,109,557
	300	0	118,360.00	0	0	118,360
<b>SUB TOTAL PG11</b>		<b>3,913,480</b>	<b>5,728,497</b>	<b>4,933,980</b>	<b>6,103,013</b>	<b>20,678,970</b>
MONITOREO y SEQUIMIENTO	100	2,798,035	3,721,695	3,517,028	5,741,642	15,778,400
	200	0	173,250	141,750	0	315,000
VALIDACIÓN Y VERIFICACIÓN	100	1,338,529	1,919,729	2,049,509	4,146,397	9,454,164
EVALUACION	100	549,913	821,663	1,035,615	2,274,555	4,681,746
	200	0	600,000	750,000	650,000	2,000,000
	300	0	117,590	0	0	117,590
INTEGRACIÓN DE SISTEMAS	200	583,113	773,113	583,113	773,103	2,712,442
	300	0	0	0	272,944	272,944
	400	300,000	0	0	0	300,000
<b>SUB TOTAL PG 12</b>		<b>5,569,590</b>	<b>8,127,040</b>	<b>8,077,015</b>	<b>13,858,641</b>	<b>35,632,286</b>

FUENTE: Reporte SIAFI - DETALLE DE GASTOS POR OBJETOS A NIVEL DE ACTIVIDADES OBRA. REP: R00824045 GESTIÓN 2021



Actividad/Obra	Grupo de Gasto	Programación Trimestral				
		I	II	III	IV	Total
ONADICI	100	1,366,263	1,912,313	1,873,956	3,562,008	8,714,540
	200	1,672	70,000	70,000	95,000	236,672
	300	7,689	0	0	0	7,689
ONCAE	100	3,157,410	4,513,203	4,874,061	10,287,985	22,832,659
	200	338,764	663,907	83,909	300,000	1,386,580
	300	75,367	0	0	0	75,367
	400	285,841	0	0	0	285,841
GOBIERNO DIGITAL	100	154,656	484,906	953,942	2,827,729	4,421,233
	200	0	76,936	38,468	0	115,404
TRANSPARENCIA Y RENDICIÓN DE CUENTAS	100	492,543	644,093	492,543	644,061	2,273,240
	200	10,000	477,500	482,500	136,038	1,106,038
	300	1,802	50,000	10,000	0	61,802
MODERNIZACION Y REFORMA DEL ESTADO	100	975,648	1,356,423	1,137,223	1,645,728	5,115,022
	200	0	185,661	113,620	0	299,281
Tu VOZ SI CUENTA PARA LA TRANSPARENCIA	100	634,614	825,064	683,914	863,198	3,006,790
	200	0	115,405	0	0	115,405
	300	14,370	0	0	0	14,370
	400	10,292	20,000	0	0	30,292
<b>SUB TOTAL PG13</b>		<b>7,526,931</b>	<b>11,395,411</b>	<b>10,814,136</b>	<b>20,361,747</b>	<b>50,098,225</b>
Dirección Técnica	100	643,586	828,986	643,586	956,133	3,072,292
	200	296,500	191,500	200,298	219,500	907,798
	300	25,000	92,965	0	0	117,965
SISTEMA NACIONAL DE SEGURIDAD ALIMENTARIA Y NUTRICIONAL (SAN)	100	1,696,217	2,185,117	1,696,217	2,528,636	8,106,186
	200	65,000	209,866	82,085	60,000	416,951
	300	25,000	170,534	30,000	33,002	258,536
<b>SUB TOTAL PG 14</b>		<b>2,751,303</b>	<b>3,678,968</b>	<b>2,652,186</b>	<b>3,797,272</b>	<b>12,879,728</b>
GABINETE DE GOVERNABILIDAD	100	862,668	1,143,668	862,668	1,143,658	4,012,662
	200	120,053	0	0	0	120,053
	300	10,312	0	0	0	10,312
	400	25,000	0	0	0	25,000
GABINETE SOCIAL	100	2,529,520	3,436,339	2,866,032	3,600,569	12,432,460
	200	0	50,000	0	0	50,000
	300	226,800	70,000	91,051	0	387,851
GABINETE ECONÓMICO	100	3,119,434	5,048,487	5,260,573	9,222,190	22,650,684
	200	84,069	8,500	0	0	92,569
	300	162,999	19,000	0	0	181,999
	400	80,000	10,000	0	0	90,000
GABINETE INFRAESTRUCTURA, SERVICIOS Y EMPRESAS PÚBLICAS	100	1,268,223	1,682,223	1,268,223	1,682,214	5,900,883
	200	116,736	0	0	0	116,736
	300	6,777	0	0	0	6,777
	400	25,000	0	0	0	25,000
<b>SUB TOTAL PG 16</b>		<b>8,637,591</b>	<b>11,468,217</b>	<b>10,348,547</b>	<b>15,648,631</b>	<b>46,102,986</b>
<b>TOTAL</b>		<b>49,230,876.21</b>	<b>64,969,599.51</b>	<b>59,564,978.54</b>	<b>91,287,324.74</b>	<b>265,052,779.00</b>

FUENTE: Reporte SIAFI - DETALLE DE GASTOS POR OBJETOS A NIVEL DE ACTIVIDADES OBRA. REP: R00824045 GESTIÓN 2021

18.66      24.37%      22.40%      34.57%

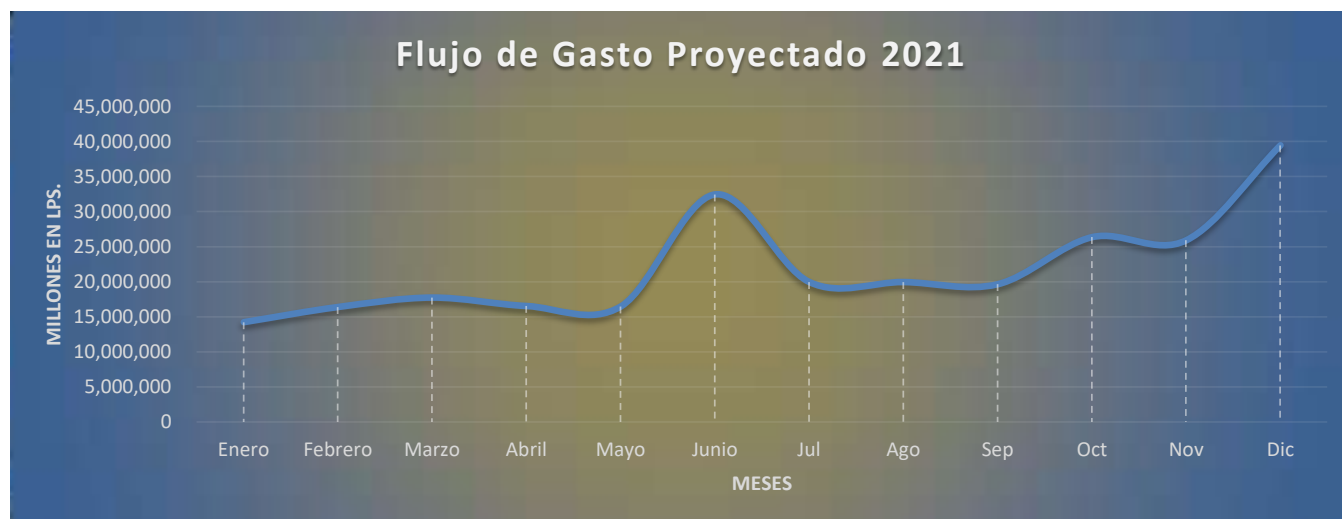
## XVII. Distribución Financiera Mensual (PGM) por Grupo de Gasto

La programación del gasto mensual (PGM) institucional vigente a la fecha de este informe es el siguiente:

Distribución del Presupuesto por Grupo de Gasto Año 2021														
Grupo de Gasto	Descripción	Total Aprobado	Enero	Febrero	Marzo	Abril	Mayo	Junio	Jul	Ago	Sep	Oct	Nov	Dic
100	Servicios Personales	238,913,719	14,176,877	13,714,796	14,689,217	13,819,334	13,794,547	29,103,282	16,967,930	18,089,829	17,649,233	24,460,657	24,535,120	37,912,897
200	Servicios No Personales	20,244,498	45,500	2,206,697	1,549,467	1,787,465	1,810,525	2,811,546	2,120,388	1,747,148	1,599,444	1,789,932	1,273,950	1,502,435
300	Materiales y Suministros	3,218,794	0	449,802	877,814	265,325	260,090	495,534	223,676	112,500	361,051	90,000	83,002	0
400	Bienes Capitalizables	1,393,511	0	167,751	558,382	657,378	0	10,000	0	0	0	0	0	0
500	Transferencias y Donaciones	1,282,257		225,158	414,842	0	0	0	642,257					
	<b>Totales</b>	<b>265,052,779</b>	<b>14,222,377</b>	<b>16,764,204</b>	<b>18,089,722</b>	<b>16,529,502</b>	<b>15,865,162</b>	<b>32,420,362</b>	<b>19,954,251</b>	<b>19,949,477</b>	<b>19,609,728</b>	<b>26,340,589</b>	<b>25,892,072</b>	<b>39,415,332</b>

DETALLE DE GASTOS POR OBJETOS A NIVEL DE ACTIVIDADES OBRA REP: R00822195 y PGM Auxiliar.

## XVIII. Análisis Grafico: Proyección Comportamiento Financiero por Grupo de Gasto mensual



Descriptor

MAX. = 39.4 MM

Estadístico

MIN. = 14.2 MM

MODA = 19.9 MM

MEDIA = 22.08 MM

## PARTE D

### PROGRAMACIÓN DE METAS 2021

#### XX. Metas físicas y financieras por Producción Institucional Anual.

Productos Finales y Productos Intermedios

#### XXI Tabla de Temporalidad de la Producción Institucional (PI)

Productos Finales y Productos Intermedios

#### XXII. Metas física y financieras por Producción Institucional anual.

Productos Finales y Productos Intermedios

#### XXIII. Metas física y financieras por Producción Institucional Trimestral

Productos Finales y Productos Intermedios

#### XXIV. Proyección del Comportamiento Físico-Trimestral de los Productos Intermedios

#### XXIV. Comportamiento Financiero -Trimestral de la Producción Intermedios 2021



## XIX COEFICIENTES TÉCNICOS POR PROGRAMA AÑO 2021

### COEFICIENTES TÉCNICOS POR ACTIVIDAD OBRA AÑO 2021

Nº.	Actividad Obra	T I	T II	T III	T IV	TOTAL	Total Presupuesto
1	Dirección y Coordinación Superior	19.46%	22.91%	21.52%	36.11%	100.00%	51,928,774
2	Servicios Administrativos y contables	23.71%	26.33%	23.81%	26.15%	100.00%	44,849,762
3	Sistemas de Información	16.89%	22.84%	26.07%	34.20%	100.00%	2,882,048
4	Planificación	20.41%	26.66%	22.89%	30.03%	100.00%	13,016,089
5	Presupuesto por Resultados de Inversión Pública	15.87%	28.29%	23.72%	32.12%	100.00%	1,019,322
6	Desarrollo Territorial	19.62%	27.87%	25.50%	27.01%	100.00%	3,700,681
7	Agenda Sostenible Nacional( AN-ODS2030) de Objetivos Desarrollo	12.53%	31.90%	26.12%	29.45%	100.00%	2,942,878
8	Monitoreo y Seguimiento	17.39%	24.20%	22.73%	35.68%	100.00%	16,093,400
9	Validación y Verificación	14.16%	20.31%	21.68%	43.86%	100.00%	9,454,164
10	Evaluación	8.09%	22.64%	26.26%	43.01%	100.00%	6,799,336
11	Integración de Sistemas	26.88%	23.53%	17.75%	31.84%	100.00%	3,285,386
12	(ONADICI)	15.35%	22.13%	21.70%	40.82%	100.00%	8,958,901
13	Oficina Normativa de compras y Adquisiciones del Estado (ONCAE)	15.69%	21.06%	20.17%	43.07%	100.00%	24,580,447
14	Gobierno Digital	3.41%	12.38%	21.88%	62.33%	100.00%	4,536,637
15	Transparencia y Rendición de Cuentas	14.66%	34.05%	28.63%	22.67%	100.00%	3,441,080
16	Modernización y Reforma del Estado	18.02%	28.48%	23.10%	30.40%	100.00%	5,414,303
17	Tu Voz si Cuenta para la Transparencia	20.82%	30.33%	21.60%	27.26%	100.00%	3,166,857
18	Dirección Técnica	23.55%	27.17%	20.59%	28.69%	100.00%	4,098,055
19	Sistema Nacional de Seguridad Alimentaria y Nutricional (SAN)	18.58%	27.45%	20.01%	33.96%	100.00%	8,781,673
20	Gabinete de Gobernabilidad	24.42%	27.44%	20.70%	27.44%	100.00%	4,168,027
21	Gabinete Social	21.42%	27.63%	22.98%	27.98%	100.00%	12,870,311
22	Gabinete Economico	14.97%	22.10%	22.86%	40.07%	100.00%	23,015,252
23	Gabinete Públicas Infraestructura, Servicios y Empresas	23.42%	27.81%	20.96%	27.81%	100.00%	6,049,396
<b>Total Institucional por Actividad Obra</b>		<b>18.66%</b>	<b>24.37%</b>	<b>22.40%</b>	<b>34.57%</b>	<b>100.00%</b>	<b>265,052,779</b>

### COEFICIENTES TÉCNICOS POR PROGRAMA AÑO 2021

Nº. PG	Nombre del Programa	T I	T II	T III	T IV	TOTAL	Total Presupuesto
01	Actividades Centrales	21.30%	24.44%	22.68%	31.58%	100.00%	99,660,584
11	Dirección Presidencial de Planificación, Presupuesto por Resultados e Inversión Pública	18.92%	27.70%	23.86%	29.51%	100.00%	20,678,970
12	Dirección Presidencial de monitoreo y Evaluación	15.63%	22.81%	22.67%	38.89%	100.00%	35,632,286
13	Dirección Presidencial de Transparencia, Modernización y Gobierno Digital	15.02%	22.75%	21.59%	40.64%	100.00%	50,098,225
14	Apoyo a la Seguridad Alimentaria y Nutricional	20.16%	27.36%	20.19%	32.28%	100.00%	12,879,728
16	Dirección General de Gobierno Adjunto	18.74%	24.88%	22.45%	33.93%	100.00%	46,102,986
<b>Total Institucional por Programa</b>		<b>18.66%</b>	<b>24.37%</b>	<b>22.40%</b>	<b>34.57%</b>	<b>100.00%</b>	<b>265,052,779</b>

## XX. Metas Físicas y Financieras por Producción Institucional

### SECRETARIA DE COORDINACION GENERAL DE GOBIERNO (SCGG) Distribución de Resultados de Producción por Actividad Obra 2021

N°	Unidad Ejecutora	Cantidad			Aprobado
		A/O	P F	P I	a
1	DIRECCIÓN Y COORDINACIÓN SUPERIOR	1			51,928,774
2	SERVICIOS ADMINISTRATIVOS Y CONTABLES	1			44,849,762
3	SISTEMAS DE INFORMACIÓN	1			2,882,048
5	PLANIFICACIÓN	1	3	5	13,016,089
6	PRESUPUESTO POR RESULTADO E INVERSIÓN PÚBLICA	1	6	10	1,019,322
7	DESARROLLO TERRITORIAL	1	2	5	3,700,681
8	AGENDA NACIONAL 2030 DE OBJETIVOS DEL DESARROLLO SOSTENIBLE (AN-ODS)	1	3	6	2,942,878
9	MONITOREO Y SEGUIMIENTO	1	3	10	16,093,400
10	VALIDACIÓN Y VERIFICACIÓN	1	2	3	9,454,164
11	EVALUACION	1	3	6	6,799,336
12	INTEGRACIÓN DE SISTEMAS	1	3	5	3,285,386
13	ONADICI	1	4	11	8,958,901
14	ONCAE	1	6	16	24,580,447
15	GOBIERNO DIGITAL	1	1	2	4,536,637
16	TRANSPARENCIA Y RENDICIÓN DE CUENTAS	1	7	14	3,441,080
17	MODERNIZACION Y REFORMA DEL ESTADO	1	5	11	5,414,303
18	Tu Voz Si Cuenta para la Transparencia	1	3	5	3,166,857
19	Dirección Técnica	1			4,098,055
20	SISTEMA NACIONAL DE SEGURIDAD ALIMENTARIA Y NUTRICIONAL (SAN)	1	1	6	8,781,673
21	GABINETE DE GOBERNALIDAD	1	2	9	4,168,027
22	GABINETE SOCIAL	1		9	12,870,311
23	GABINETE ECONOMICO	1		9	23,015,252
24	GABINETE INFRAESTRUCTURA, SERVICIOS Y EMPRESAS PUBLICAS	1		9	6,049,396
<b>TOTAL</b>		<b>23</b>	<b>54</b>	<b>151</b>	<b>265,052,779</b>

FUENTE: Reporte SIAFI- Instituciones, Gerencia Administrativa y Unidad Ejecutora.

La Secretaria ha planificado categorías programáticas de acuerdo a fundamentación metodológica SIAFI, siendo esta la instancia más desagregada del enfoque de evaluación por resultados ya que al conjunto de actividades obras financiadas, de las cuales, son responsables cada Unidad Operacional, le corresponden Resultados de Producción específicos según la cadena de valor correspondiente.

A continuación se observa que todos y cada uno de los Programas cuenta para cada actividad obra con los fondos suficientes para ejecutar los resultados intermedios o desagregados según unidades responsables.

En la medida que la SCGG vaya configurando su actual estructuración programática, así se incrementaran la asignación de fondos disponibles para cada AOB dentro de cada Programa Operativo, cuando así corresponda hacerse vía Modificaciones al POA-Presupuesto tal como establecen las Disposiciones presupuestarias vigentes.

El detalle de la asociación de metas físicas programadas con sus respectivas asignaciones se presenta a continuación.

## XXI Tabla de Temporalidad de la Producción Intermedia (PI)

Carga de Productividad 2021 según la Temporalidad ( Pi Anual)									
Menor Producción	Trimestre I				Trimestre II				Mayor Producción
	No. PG	Cód.. PI	Sub. PI	Financiero	No. PG	Cód.. PI	Sub. PI	Financiero	
	11	1,2,3,6,7,13	6	3,913,480	11	1,2,3,4,7,8,9,10,11,12,13,14,16,17,19,20,21,22	18	5,728,497	
	12 FN	29,33,34,37,43,44,45,46,47,50	10	5,569,590	12 FN	27,29,31,34,35,36,37,38,39,40,46,47,48	13	8,127,040	
	13	51,52,53,56,57,60,62,63,66,68,74,77,81,82,,94,98,103,106,108,109	20	7,526,931	13	53,54,55,59,60,63,64,65,66,67,68,69,70,71,74,75,78,79,81,85,94,95,96,100,101,102,103,104,105,106,109	34	11,395,411	
	14	110,111,112, 113,114	5	1,786,217	14	110,111,112, 113,114,115	6	2,565,517	
16	126,137	2	8,637,591	16	116,117 123,124,125,126,127 128 129 130 131 132 133,134 135, 137 138 140 142 143 144 150 151	23	11,468,217		
Total Producción			43	27,433,809	Total Producción			94	39,284,682
Producción Intermedia	Trimestre III				Trimestre IV				Producción Intermedia
	No. PG	Cód.. PI	Sub. PI	Financiero	No. PG	Cód.. PI	Sub. PI	Financiero	
	11	1,2,5,7,13,16,18,20,22,25,26	11	4,933,980	11	1,2,5,13,15,16,19,20,22,23,24	11	6,103,013	
	12 FN	28,29,30,31,34,35,36,37,38,39,41,46,47,49	14	8,077,015	12 FN	31,32,34,35,,36,37,38,39,40,42,46,47	12	13,858,641	
	13	60,62,63,66,68,73,74,75,76,77,78,81,83,88,89,96,97,98,99,102,103,104,105,106,107,108,109	27	10,814,136	13	61,62,63,64,65,66,67,68,69,70,71,72,73,74,75,77,79,80,81,82,83,84,85,86,87,88,89,91,92,93,95,96,104,105,106,107,108,109	38	20,361,747	
	14	110,111,112, 113,114	5	1,808,302	14	110,111,112, 113,114,115	6	2,621,638	
16	126,137	2	10,348,547	16	116,117,118,119,120,121,122,123,124,125,126,127 128 130 131 132 133,134 135,136, 137 138,139,140,141, 142 143 144,145,146,147,148,149, 150, 151	35	15,648,631		
Total Producción			59	35,981,980	Total Producción			102	58,593,670

### Meta desembolso Trimestrales sin Producción

**SECRETARIA DE COORDINACIÓN GENERAL DE GOBIERNO  
METAS DESEMOLSO TRIMESTRAL SIN PRODUCCIÓN  
EJERCICIO FISCAL 2021**

	PROGRAMA	Meta Anual	TI	TII	TIII	TIV
<b>PG-01</b>	Actividades Centrales	99,660,584	20,831,981	24,571,467	22,739,115	31,518,021

**SECRETARIA DE COORDINACIÓN GENERAL DE GOBIERNO  
METAS DESEMOLSO TRIMESTRAL SIN PRODUCCIÓN  
EJERCICIO FISCAL 2021**

	Actividad/Obra	Meta Anual	TI	TII	TIII	TIV
<b>PG- 14</b>	Dirección Técnica	4,098,055	965,086	1,113,451	843,884	1,175,633

### XXIII. Metas Física y Costo por Producción Institucional Anual (PF)

**SECRETARÍA DE COORDINACIÓN GENERAL DE GOBIERNO**  
**METAS FÍSICAS Y FINANCIERA DE PRODUCTOS FINALES POR ACTIVIDAD OBRA**

**EJERCICIO FISCAL 2021**

A/O	N°	Producto Final a nivel de Programa	Unidad de Medida	Físico	Financiero
				Meta Anual	Meta Anual
<b>ACT 001 PLANIFICACIÓN</b>	1	Dictámenes técnicos sobre políticas públicas elaborados	Porcentaje	100	5,226,436
	2	Prioridades de Gobierno 2022 actualizadas	Documento	1	5,091,436
	3	Lineamientos técnicos para elaboración de Plan de Gobierno 2022-2026 formulados (PF primario)	Documento	1	2,698,218
<b>ACT 002 PRESUPUESTO POR RESULTADOS DE INVERSIÓN PÚBLICA</b>	4	Asistencia Técnica Virtual a instituciones públicas seleccionadas para la elaboración de Planes Estratégicos Institucionales con Enfoque de Resultados	Institución	5	273,614
	5	Metodología para ajustar estructuras programáticas presupuestarias al PEI con enfoque de resultados elaborada	Documento	1	78,682
	6	Asistencia Técnica Virtual para la elaboración de POAs - Presupuestos Institucionales vinculados a las prioridades nacionales	Institución	114	430,979
	7	Certificados de alineamiento para nuevos programas y proyectos de inversión pública y de cooperación externa emitidos.	Certificado	100	78,682
	8	Metodología de alineamiento de proyectos de inversión pública y de cooperación internacional a las prioridades de desarrollo revisada y ajustada.	Documento	1	78,682
	9	Mecanismos de Coordinación con los Gabinetes Sectoriales para fortalecer los procesos de planificación y presupuestación consensuados y establecidos	Documento	1	78,683
	<b>Act 003 DESARROLLO TERRITORIAL</b>	10	Estrategia de fortalecimiento de las Unidades de Planificación y Presupuesto de las Municipalidades, diseñada e implementarse en coordinación con la Secretaría de Gobernación, Justicia y Descentralización	Documento	1
11		Asistencia técnica a la implementación de la Plataforma de Gobernanza Territorial de la Moskitia Hondureña y de otras zonas territoriales del País	Informe	1	759,732
<b>AGENDA NACIONAL 2030 DE OBJETIVOS DESARROLLO SOSTENIBLE (AN-ODS)</b>	12	Estrategia de planificación y seguimiento de la implementación de la Agenda Nacional 2030 de ODS diseñada y ejecutada por los distintos actores	Documento	1	1,214,841
	13	Estrategia de territorialización de la Agenda Nacional 2030 de ODS, diseñada.	Documento	1	405,327
	14	Informe de seguimiento de la implementación de la Agenda Nacional 2030 de ODS a nivel territorial, elaborada y presentada a la DPPI	Informe	1	1,322,711

Reporte SIAFI: " Plan Estratégico y Operativo Detallado PEI- POA Cod. REP: R00824035 Productos por Unidad Ejecutora REP: R00824051 GESTION: 2021 14/01/2021 .



**SECRETARÍA DE COORDINACIÓN GENERAL DE GOBIERNO**  
**METAS FÍSICAS Y FINANCIERA DE PRODUCTOS FINALES POR ACTIVIDAD OBRA**

**EJERCICIO FISCAL 2021**

				Físico	Financiero
A/O	N°	Producto Final a nivel de Programa	Unidad de Medida	Meta Anual	Meta Anual
<b>PG-12</b>	<b>ACT 001 MONITOREO Y SEGUIMIENTO</b>	15 Informes de avance de la Planificación Global elaborados	Informe	3	6,626,360
		16 Instituciones asistidas técnicamente y monitoreado el avance en su gestión institucional (Final Primario)	Informe	90	6,311,360
		17 Procesos de retroalimentación de información de monitoreo implementados	Proceso	4	3,155,680
	<b>ACT 002 VALIDACIÓN Y VERIFICACIÓN</b>	18 Instituciones del poder ejecutivo validadas	Institución	49	3,151,388
		19 Procesos de retroalimentación implementados	Procesos	8	6,302,776
	<b>ACT 003 EVALUACIÓN</b>	20 Informe global que sintetiza los resultados de las evaluaciones ex ante, de programas y proyectos elaborados por las instituciones responsables de los mismos y presentados a la SCGG (10 instituciones).	Informe Técnico	2	780,291
		21 Informe técnico de Evaluación de resultados de Políticas, Programas y Proyectos de Gobierno, realizadas	Informe Técnico	1	3,560,582
		22 Personal capacitado en el uso de las Guías metodológicas de Evaluación de diseño y evaluación de resultados, con apoyo de la EAGP	personas capacitadas	40	2,458,463
	<b>ACT 0034 INTEGRACIÓN DE SISTEMAS</b>	23 Funcionalidades, nuevas características y mejoras al Sistema Presidencial de Gestión por Resultados implementadas	Informe	1	1,084,977
		24 Sistema de gestión del servicio implementado	Informe	1	1,357,921
25 Apoyo al fortalecimiento Tecnológico de la SCGG realizada		Número de Unidad	1	842,488.00	

Reporte SIAFI: " Plan Estratégico y Operativo Detallado PEI- POA Cod. REP: R00824035 Productos por Unidad Ejecutora REP: R00824051 GESTION: 2021 14/01/2021

**SECRETARÍA DE COORDINACIÓN GENERAL DE GOBIERNO  
METAS FÍSICAS Y FINANCIERAS DE PRODUCTOS FINALES POR ACTIVIDAD OBRA**

**EJERCICIO FISCAL 2021**

Actividad/Obra	N°	Descripción de Producto Final	Unidad de Medida	Físico	Financiero
				Meta Anual	Meta Anual
<b>ONADICI</b>	26	Comites de control interno fortalecidos para la implementación de control interno institucional	Instituciones	52	3,961,155
	27	Estrategia de Comunicación y socialización en materia de control interno dirigida a la MAE	Instituciones	4	794,531
	28	Herramienta Tecnológica diseñada y desarrollada para contribuir a la implementación del control interno	Informes	1	1,034,292
	29	Unidades de Auditoría Interna fortalecidas para el seguimiento y verificación del control interno implementado	Instituciones	52	3,168,924
<b>ONCAE</b>	30	Capacitación y profesionalización de proveedores y compradores optimizada	Cantidad	20	6,424,229
			Cantidad	4	
	31	Honducompras 2.0. Implementado <b>Producto Primario</b>	Instituciones	30	3,155,806
	32	Normativa y políticas en materia de compras revisada y actualizada.	Porcentaje	40%	3,154,082
	33	Adopción de estándar internacional de contrataciones abiertas	Cantidad	7	3,234,082
	34	Observatorio de Compras Públicas creado y funcionando.	Cantidad	1	2,854,082
<b>Gobierno Digital</b>	35	Honducompras 1 Funcionando	Informes	4	5,758,165
	36	Mecanismos para impulsar las Innovaciones tecnológicas en las instituciones públicas implementados	Cantidad	1	4,536,637
<b>Transparencia y Rendición de Cuentas</b>	37	Mecanismos para promover la participación ciudadana funcionando	Instituciones	17	324,749
	38	Planes de Acción de Estado Abierto Honduras Formulados e implementados	Instituciones	18	1,282,589
	39	Sistema de Monitoreo y Seguimiento de la Alianza de Gobierno Abierto Honduras (SIMAGAH), funcionando	Porcentaje	100%	324,749
	40	Observatorio Nacional Anticorrupción funcionando	Porcentaje	20%	534,749
	41	La Política Nacional de Transparencia, Integridad y Prevención de la corrupción funcionando	Instituciones	10%	324,749
	42	Plan Maestro Anticorrupción	Porcentaje	20%	324,749
	43	Espacios de rendición de cuentas por parte de la instituciones del estado	Instituciones	19	324,749
<b>Modernización y Reforma del Estado</b>	44	Modelo de Gestión Pública "HoySiConfio" implementado en las entidades públicas	Instituciones	4	1,694,287
	45	Metodología de apoyo para la gestión por procesos en las instituciones públicas desarrolladas e implementadas	Instituciones	4	930,004
	46	Metodología para revisar, ajustar y adaptar las estructuras organizacionales desarrollada e implementada en las instituciones públicas	Instituciones	4	930,004
	47	Plan de acción de la Política de Simplificación Administrativa implementada en las instituciones públicas	Instituciones	14	930,004
	48	Unidades de Modernización funcionando de acuerdo a los lineamientos emitidos por la Secretaría de Coordinación General de Gobierno	Instituciones	8	930,004
<b>Tu Vos Si Cuenta</b>	49	Estrategia de Socialización del Programa TVSC implementada	Porcentaje	20	1,362,783
	50	Convenios Institucionales para el cumplimiento de los caso interpuestos en el programa TVSC establecidos	Instituciones	6	601,358
	51	Sistema de monitoreo de los casos Interpuestos en el Programa TVSC implementado	Instituciones	12	1,202,716

Reporte SIAFI: " Plan Estratégico y Operativo Detallado PEI- POA Cod. REP: R00824035 Productos por Unidad Ejecutora REP: R00824051 GESTION: 2021  
14/01/2021

**SECRETARÍA DE COORDINACIÓN GENERAL DE GOBIERNO**  
**METAS FÍSICAS DE PRODUCTOS FINALES POR ACTIVIDAD OBRA DEL PG-14**

				Físico	Financiero
Actividad/Obra	N°	Descripción de Producto Final	Unidad de Medida	Meta Anual	Meta Anual
<b>Programa 14</b>					4,098,055
Sistema Nacional de Seguridad Alimentaria y Nutricional (SAN)	52	Sistema Nacional de Seguridad Alimentaria y Nutricional Implementándose	Documento	4	8,781,673

Reporte SIAFI: " Plan Estratégico y Operativo Detallado PEI- POA Cod. REP: R00824035 Productos por Unidad Ejecutora REP: R00824051 GESTION: 2021 14/01/2021

**SECRETARÍA DE COORDINACIÓN GENERAL DE GOBIERNO**  
**METAS FÍSICAS Y FINANCIERA DE PRODUCTOS FINALES POR ACTIVIDAD OBRA**

**EJERCICIO FISCAL 2021**

				Físico	Financiero	
A/O	N°	Producto Final a nivel de Programa	Unidad de Medida	Meta Anual	Meta Anual	
<b>PG-16</b>	<b>GABINETE DE GOBERNABILIDAD</b>	53	Gabinetes sectoriales operando de acuerdo a mandato.	Porcentaje	9	1,015,746
		54	Resoluciones y recomendaciones para mejorar el desempeño del Sector, emitidas.	Porcentaje	100	3,152,281
	<b>GABINETE SOCIAL</b>		Gabinetes sectoriales operando de acuerdo a mandato.	Porcentaje	9	8,558,434
			Resoluciones y recomendaciones para mejorar el desempeño del Sector, emitidas.	Porcentaje	100	4,311,877
	<b>ECONÓMICO</b>		Gabinetes sectoriales operando de acuerdo a mandato.	Porcentaje	9	1,150,763
			Resoluciones y recomendaciones para mejorar el desempeño del Sector, emitidas.	Porcentaje	100	21,864,489
	<b>GABINETE INFRAESTRUCTURA, SERVICIOS Y EMPRESAS PUBLICAS</b>		Gabinetes sectoriales operando de acuerdo a mandato.	Porcentaje	9	1,494,860
			Resoluciones y recomendaciones para mejorar el desempeño del Sector, emitidas.	Porcentaje	100	4,554,536

Reporte SIAFI: " Plan Estratégico y Operativo Detallado PEI- POA Cod. REP: R00824035 Productos por Unidad Ejecutora REP: R00824051 GESTION: 2021  
 14/01/2021

# Metas Físicas y Financiera por Productos Intermedios Anual 2021

## PROGRAMA 11

**SECRETARÍA DE COORDINACIÓN GENERAL DE GOBIERNO**  
**METAS FÍSICAS Y FINANCIERAS DE PRODUCTOS INTERMEDIOS POR ACTIVIDAD OBRA**  
**EJERCICIO FISCAL 2021**

Actividad/Obra	No	Descripción de Producto Intermedio	Unidad de Medida	Físico	Financiero
				Meta Anual	Meta anual
Planificación	1	Asistencia técnica brindada a las instituciones en el proceso de formulación de políticas públicas	porcentaje	100	2,703,218
	2	Análisis técnico realizado a fin de verificar el cumplimiento de la normativa para la formulación de políticas públicas	porcentaje	100	2,523,218
	3	PEG 2018-2022 alineado a las prioridades derivadas de la pandemia del COVID-19	porcentaje	100	2,568,218
	4	Prioridades de Gobierno 2022 socializadas con las Instituciones del sector público	taller de capacitación	1	2,523,218
	5	Sistematización de insumos para definir los lineamientos técnicos sobre la elaboración del Plan de Gobierno realizada	porcentaje	100	2,698,218
Presupuesto por Resultados e Inversión Pública	6	Modulos de Capacitación Virtual para la implementación de la metodología PEI con enfoque de resultados elaborados	cantidad	7	174,307
	7	Asistencia técnica virtual a las Instituciones seleccionadas para la elaboración de matrices auxiliares al Documento PEI	Institución	8	99,307
	8	Propuesta metodológica para Ajustar las estructuras programáticas presupuestarias al PEI con enfoque de resultados elaborada	Documento	1	78,682
	9	Modulos de Capacitación Virtual a Instituciones del Sector Público para la Formulación del POA-Presupuesto 2022	cantidad	6	174,307
	10	Asistencia técnica virtual a las Instituciones Públicas para la elaboración de las matrices de cadenas de valor 2022 desarrollado	institución	114	99,307
	11	Reuniones con el Comité Técnico Presupuestario desarrolladas	Reunión	2	78,682
	12	Metodología del Marco de Gasto de Mediano Plazo revisada con la SEFIN	Documento	1	78,682
	13	Análisis de los perfiles de los programas y proyectos de inversión pública y cooperación externa elaborados	Documento	100	78,682
	14	Propuesta metodológica de alineamiento de proyectos de inversión pública y cooperación externa a las prioridades de	Documento	1	78,682
	15	Propuesta de mecanismo de coordinación elaborado con los Gabinetes Sectoriales	Documento	1	78,683
Desarrollo Territorial	16	Normativa para formular y certificar Planes de Desarrollo Municipal con enfoque de Gestión por resultados legalizada e implementada	informe	3	835,737
	17	Mecanismos de coordinación actualizados y desarrollados con la Secretaría de Gobernación, Justicia y Descentralización, que impulsen la planificación territorial según la normativa	Documento	1	639,737
	18	Mecanismos para articular la Planificación territorial con el Sistema Nacional de Planificación con enfoque de gestión por resultados, elaborados.	Documento	1	759,737
	19	Reportes institucionales sobre el avance en la formulación de los PEM con enfoque de Gestión por Resultados, coordinados con los Gabinetes Sectoriales.	Documento	2	705,736
	20	Reuniones virtuales de la Asamblea General de la PGT MH y de otras zonas territoriales del País, con participación de los Gabinetes Sectoriales respectivos	informe	3	759,733
Agenda Nacional 2030 de Objetivos Desarrollo Sostenible (AN-ODS)	21	Unidad Técnica de Seguimiento integrada y operando, desde el interior de la División de Planificación de Desarrollo Territorial, para la implementación Agenda Nacional 2030 de ODS	Número de unidad	1	304,187
	22	Reuniones virtuales de socialización de la Estrategia de implementación de la AN-ODS, con mancomunidades y otros actores, realizadas	Reunión	3	455,327
	23	Seguimiento a la Estrategia de comunicación para implementar la Agenda Nacional 2030, elaborada y	informes	1	455,327
	24	Mancomunidades y Mesas Temáticas de Trabajo cuentan con reglamento operativo diseñado para su operatividad en el marco de la AN-ODS	Documento	1	405,327
	25	Instrumentos metodológicos elaborados para generar información sobre el seguimiento de la AN-ODS a nivel territorial	Documento	1	931,884
	26	Propuesta de estructura del Informe de avance en la implementación de Agenda Nacional 2030 de ODS.	informe	1	390,827

Reporte SIAFI: " Plan Estratégico y Operativo Detallado PEI- POA Cod. REP: R00824035 Productos por Unidad Ejecutora REP: R00824051 GESTION: 2021/14/01/2021 y Auxiliares del PGM, Uso y Destino por Producto Intermedio.

PROGRAMA 12

**SECRETARÍA DE COORDINACIÓN GENERAL DE GOBIERNO**  
**METAS FÍSICAS Y FINANCIERAS DE PRODUCTOS INTERMEDIOS POR ACTIVIDAD OBRA**

**EJERCICIO FISCAL 2021**

Actividad/Obra	No	Descripción de Producto Intermedio	Unidad de Medida	Físico	Financiero
				Meta Anual	Meta anual
<b>Monitoreo y Seguimiento</b>	27	Informe Anual de Avance de los Resultados e Indicadores del Plan Estratégico de Gobierno 2018 - 2022	Informe	1	1,577,840
	28	Reporte Anual de Seguimiento de los Indicadores de la AN-ODS	Informe	1	1,577,840
	29	Proceso para el monitoreo de la AN ODS 2030 implementados	Proceso	3	1,577,840
	30	Actualización Informe de Visión de País - Plan de Nación	Documento	1	1,892,840
	31	Informes Trimestrales de Avance de los Resultados y la Ejecución Institucional	Informe	3	1,577,840
	32	Informe Anual de la Gestión Institucional	Informe	1	1,577,840
	33	Lineamientos técnicos inter Direcciones Presidenciales desarrollados e implementados	Documento	2	1,577,840
	34	Reportes Mensuales de Avance de Ejecución Institucional ( Primario)	Reporte	10	1,577,840
	35	Diálogos de gestión actualizados trimestralmente	Proceso	3	1,577,840
	36	Informes de Monitoreo socializados a actores de interés	Informe	3	1,577,840
<b>Validación y Verificación</b>	37	Reporte mensual de Validación Institucional generado (primario)	Reportes	490	3,151,388
	38	Informe trimestral sobre hallazgos elaborado	informe	3	3,151,388.0
	39	Reporte de seguimiento de hallazgos generado	Reportes	8	3,151,388.0
<b>Evaluación</b>	40	Informe preliminar de las evaluaciones de Diseño realizadas por cada una de las instituciones.	Informe Técnico	2	780,291
	41	Evaluación de diseño documental de política, programa o proyecto a realizar la evaluación de resultados	Informe Técnico	1	2,780,291
	42	Informe preliminar de la Evaluación de resultados y/o calidad en los servicios de políticas, programas y proyectos del Gobierno	Informe Técnico	1	780,291
	43	Documento Guía Metodologica de Evaluación de diseño elaborada	Documento	1	835,291
	44	Documento Guía Metodologica de Evaluación de resultados elaborada	Documento	1	842,881
	45	Acuerdo con la EAGP para el diseño de Talleres institucionales para la capacitación de las Guia Metodológicas de evaluación de diseño y evaluación de resultados.	Número de Unidad	1	780,291
<b>Integración de Sistemas</b>	46	Desarrollo de funcionalidades, nuevas características y mejoras implementadas en el SGPR primario	Informe	12	542,488
	47	Jornadas de entrenamiento, webinarios y boletines del SGPR desarrollados	Informe	12	542,488
	48	Auditoría interna relacionada con el sistema de gestión del servicio realizada	Número de Unidad	1	542,488
	49	Auditoría externa relacionada con el sistema de gestión del servicio realizada	Número de Unidad	1	815,432
	50	Actualización a la plataforma Office 365 realizada	Número de Unidad	1	842,488

Reporte SIAFI: " Plan Estratégico y Operativo Detallado PEI- POA Cod. REP: R00824035 Productos por Unidad Ejecutora REP: R00824051 GESTION: 2021 14/01/2021 y Auxiliares del PGM, Uso y Destino por Producto Intermedio.

# PROGRAMA-13

**SECRETARIA DE COORDINACIÓN GENERAL DE GOBIERNO  
METAS FÍSICAS Y FINANCIERAS DE PRODUCTOS INTERMEDIOS POR ACTIVIDAD OBRA**

**EJERCICIO FISCAL 2021**

Actividad/Obra	No	Descripción de Producto Intermedio	Unidad de Medida	Físico	Financiero
				Meta Anual	Meta anual
ONADICI	51	Asesoría a los miembros de los COCOIN, para la elaboración de los planes anuales de trabajo de los comités de control interno.	Instituciones	52	792,231
	52	Socialización a las MAEs sobre Responsabilidades del Control Interno.	Cantidad	2	792,231
	53	Asistencia tecnica a miembros de los COCOIN para desarrollar Talleres de Auto Evaluación de Control Interno Institucional (TAECII).	Instituciones	52	792,231
	54	Asistencia Tecnica a miembros de los COCOIN, para la elaboración de los Planes de implementación de control interno	Instituciones	52	792,231
	55	Asistencia Tecnica a miembros de los COCOIN, para la elaboración del informe semestral	Instituciones	52	792,231
	56	Socialización y entrega de la estrategia de comunicación en las instituciones	Instituciones	4	794,531
	57	Diseño de la herramienta Tecnologica	Documento	1	1,034,292
	58	Asistecnica técnica al personal de las UAI para la elaboración de Declaracion de Independencia de las UAI.	Instituciones	52	792,231
	59	Asistencia técnica al personal de las UAI para la elaboración POA de las UAI	Instituciones	52	792,231
	60	Asistencia técnica al personal de las UAI para la realización del seguimiento al plan de implementación de control interno	Instituciones	52	792,231
	61	Asistencia técnica a las UAI para el desarrollo de la evaluación separada del control interno	Instituciones	52	792,231
ONCAE	62	Capacitación de Proveedores e Instituciones en el Registro de Honducompras 2.0. implementada <b>Producto Primario</b>	Cantidad	17	2,143,106
	63	Capacitación de Compradores Públicos Cértificados.	Cantidad	3	1,427,041
	64	Procesos de Certificación de Registro de Proveedores.	Cantidad	2	1,427,041
	65	Procesos de Certificación C.P.C.	Cantidad	2	1,427,041
	66	Asistencia Técnica a Instituciones y Alcaldías Para el Uso del Sistema Nacional de Compras.	Informes	4	1,728,765
	67	Asistencia Técnica a las Instituciones para la realización de proceso de carga de PACC y publicación de Procesos en Honducompras 2.0.	Documento	2	1,427,041
	68	Emisión de Instrumentos de Contratación Para el Uso en el Sistema de Compras y Registro de Proveedores y Contratistas del Estado.	Documento	4	1,727,041
	69	Evaluación de Normas, Procedimientos y Modelos de Documentos de Contración por el Comité Consultivo.	Informes	6	1,427,041
	70	Realización de carga de Publicaciones con las Modalidades con el Estándar Adoptado.	Informes	2	1,807,041
	71	Realización de carga de Practicas con Estándar de Datos Abiertos por parte de Instituciones	Informes	2	1,427,041
	72	Carga de Precios de Referencia en Observatorio de Precios	Informes	1	1,427,041
	73	Elaboración de Lista de la de proveedores en el observatorios de precios	Informes	1	1,427,041
	74	Administración de Catálogo Electrónico.	Informes	4	1,427,041
	75	Asistencia tecnica a microempresarios e instituciones compradoras del Estado. Implementada.	Cantidad	4	1,427,041
	76	Identificación de buenas practicas de seguimiento ciudadano en contratos de obras	Documento	1	1,427,041
	77	Evaluación de procesos operativos gestionados por instituciones	Informes	4	1,477,041
Gobierno Digital	78	Realización de diagnóstico estratégico de las instituciones para impulsar las Innovaciones Tecnológicas	Instituciones	20	2,210,617
	79	Elaboración de Documento normativo de mecanismos y estrategias de Innovaciones Tecnológicas <b>Producto Primario</b>	Documento	1	2,326,021

				Físico	Financiero
Actividad/Obra	No	Descripción de Producto Intermedio	Unidad de Medida	Meta Anual	Meta anual
Transparencia y Rendición de Cuentas	80	Co creacion de medidas o herramientas de fortalecimiento de la participacion ciudadana en el marco de la AGAH	Informes	1	162,374
	81	Administracion y actualizacion de los mecanismos de comunicacion en el marco de la participacion ciudadana .	Informes	12	162,374
	82	Monitoreo y Seguimiento al IV PAEAH	Documento	1	617,374
	83	Co creacion y seguimiento al V PAEAH <b>Producto Primario</b>	Informes	2	665,214
	84	Seguimiento a la Actualización de metodología SIMAGAH avanzada (MET)	Informes	1	162,374
	85	Formulación de proceso de evaluacion de riesgos para el cumplimiento de los compromisos del V PAEAH.	Informes	1	162,374
	86	Construccion del Sistema del Gobernanza ONA	Informes	1	372,374
	87	Elaboracion de Esquema de Proyecto Piloto	Informes	1	162,374
	88	Seguimiento a la PNTIPC y su Plan de Accion	Informes	1	162,374
	89	Elaboracion Informe de avances y resultados del las instancias de articulacion y coordinacion de la PNTIPC	Informes	1	162,374
	90	Actualizacion al Plan Maestro Anticorrupcion	Informes	1	162,374
	91	Monitoreo y Seguimiento al Plan de accion del Plan Maestro Anticorrupcion	Informes	1	162,374
	92	Fomento e implementacion de espacios de rendicion de cuentas institucionales	Informes	1	162,374
	93	Seguimiento a los espacios de rendicion de cuentas por parte de la comunidad AGAH	Informes	1	162,374
Modernización y Reforma del Estado	94	Desarrollo de una herramienta tecnológica para la implementación del modelo de gestión pública "HoySiConfio"	Porcentaje	1	659,002
	95	Socialización del Modelo de Medición de Calidad de Servicio "HoySiConfio" a los actores claves de las instituciones públicas	Instituciones	28	570,283
	96	Asistencia técnica brindadas a las entidades públicas en la implementación del Modelo de Medición de Calidad de Servicio "HoySiConfio".	Instituciones	12	465,002
	97	Capacitación a instituciones públicas sobre la Metodología para elaborar el Mapa de Procesos	Instituciones	12	465,002
	98	Asistencia técnica brindadas a las entidades públicas en el levantamiento del Mapeo de Procesos. <b>Producto Primario</b>	Instituciones	12	465,002
	99	Capacitación a instituciones públicas sobre la Metodología para Diagnosticar y Rediseñar Estructuras Organizacionales en el Marco del Modelo de Gestión por Resultados	Instituciones	10	465,002
	100	Asistencia técnica brindadas a las entidades públicas en el proceso de diagnosticar y rediseño de estructuras organizacionales en el Marco del Modelo de Gestión por Resultados	Instituciones	10	465,002
	101	Socialización del Plan de Acción de la Política de Simplificación Administrativa a las instituciones públicas	Instituciones	16	465,002
	102	Asistencia técnica a la instituciones públicas en la implementación de acciones priorizadas de la Política de Simplificación Administrativa	Instituciones	16	465,002
	103	Asistencia técnica a instituciones públicas sobre los lineamientos para la creación y operativización de las Unidades de Modernización	Instituciones	10	465,002
	104	Seguimiento a las entidades públicas en el proceso de creación y fortalecimiento de las Unidades de Modernización	Instituciones	3	465,002
Tu Vos Si Cuenta	105	Socializacion a las instituciones sobre el Programa Tu Voz Si Cuenta	Instituciones	12	716,763
	106	Elaboracion de Informes de Casos Creados <b>Producto Primario</b>	Informes	12	646,020
	107	Socializacion para la firma de Convenios Institucionales	Instituciones	6	601,358
	108	Elaboracion de Informes de Revision de casos en el sistema	Informes	12	601,358
	109	Elaboración de Informes de seguimiento de casos con los enlaces	Informes	12	601,358

Reporte SIAFI: " Plan Estratégico y Operativo Detallado PEI- POA Cod. REP: R00824035 Productos por Unidad Ejecutora REP: R00824051 GESTION: 2021 14/01/2021 y Auxiliares del PGM, Uso y Destino por Producto Intermedio.



## PROGRAMA- 14

**SECRETARIA DE COORDINACIÓN GENERAL DE GOBIERNO  
METAS FÍSICAS Y FINANCIERAS DE PRODUCTOS INTERMEDIOS POR ACTIVIDAD OBRA**

**EJERCICIO FISCAL 2021**

				Físico	Financiero	
Actividad/Obra	No	Descripción de Producto Intermedio	Unidad de Medida	Meta Anual	Meta anual	
<b>Programa 14</b>	<b>Dirección Técnica</b>				4,098,055	
		110	Politica y Estrategia de Seguridad Alimentaria y Nutricional Implementada	Informe	5	1,215,928
		111	Mesas de Seguridad Alimentaria y Nutricional Implementadas	Reunion	12	5,944,508
	<b>Sistema Nacional de Seguridad Alimentaria y Nutricional (SAN)</b>	112	Informes de Monitoreo y Seguimiento del Proyecto EUROSAN BUDGET Elaborados	Informe	4	405,309
		113	Informes de Monitoreo y Seguimiento del Proyecto de EUROSAN OCCIDENTE Elaborados	Informe	4	405,309
		114	Informes de Seguimiento del Sistema de Información de Seguridad Alimentaria y Nutricional Elaborados	Informe	2	405,309
		115	Informes de Monitoreo y Seguimiento del Proyecto Eurosán Desarrollo Local Elaborados	Informe	4	405,309

Reporte SIAFI: " Plan Estratégico y Operativo Detallado PEI- POA Cod. REP: R00824035 Productos por Unidad Ejecutora REP: R00824051 GESTION: 2021 14/01/2021 y Auxiliares del PGM, Uso y Destino por Producto Intermedio

## PROGRAMA- 16

**SECRETARIA DE COORDINACIÓN GENERAL DE GOBIERNO  
METAS FÍSICAS Y FINANCIERAS DE PRODUCTOS INTERMEDIOS POR ACTIVIDAD OBRA**

**EJERCICIO FISCAL 2021**

Actividad/Obra	No	Descripción de Producto Intermedio	Unidad de Medida	Físico	Financiero
				Meta Anual	Meta anual
<b>GABINETE DE GOVERNABILIDAD</b>	116	Gabinetes Sectoriales formados en temas de Centro de Gobierno. GG	Capacitación	2	1,015,746
	117	Problemáticas específicas de las Instituciones, atendidas y brindadas recomendaciones para la mejora institucional en consecución de las prioridades establecidas. GG	Caso	4	840,600
	118	Acompañado el proceso de formulación y aprobación en la instancia sectorial, las propuestas de Políticas Públicas.. GG	Política Pública	1	504,374
	119	Coordinado y con seguimiento el proceso de implementación de Políticas Públicas y Planes Nacionales. GG	Política Pública	1	378,273
	120	Planes Estratégicos Institucionales (PEI) aprobados. GG	Plan Estratégico	1	252,182
	121	Coordinado y acompañado el proceso de formulación y aprobación de los Programas y proyectos, por la instancia sectorial. GG	Proyectos	1	84,061
	122	Programas y proyectos sectoriales en ejecución, con seguimiento. GG	Peoyectos	2	168,121
	123	Mesa de "Justicia y Gobernanza", y plenaria de la PGT-ADMH, co-coordinada y con seguimiento. GG	Informe	2	840,607
	124	Informes sectoriales elaborados. GG	Informe	6	84,061
<b>GABINETE SOCIAL</b>	125	Gabinetes Sectoriales formados en temas de Centro de Gobierno. GS	Capacitación	2	8,558,434
	126	Problemáticas específicas de las Instituciones, atendidas y brindadas recomendaciones para la mejora institucional en consecución de las prioridades establecidas. GS	Caso	8	538,985
	127	Acompañado el proceso de formulación y aprobación en la instancia sectorial, las propuestas de Políticas Públicas.. GS	Política Pública	2	538,985
	128	Coordinado y con seguimiento el proceso de implementación de Políticas Públicas y Planes Nacionales.. GS	Política Pública	1	538,985
	129	Planes Estratégicos Institucionales (PEI) aprobados. GS	Plan Estratégico	1	538,985
	130	Coordinado y acompañado el proceso de formulación y aprobación de los Programas y proyectos, por la instancia sectorial.. GS	Proyectos	2	538,985
	131	Programas y proyectos sectoriales en ejecución, con seguimiento. GS	Peoyectos	1	538,985
	132	Mesa de "Desarrollo Social e Infraestructura Básica", y plenaria de la PGT-ADMH, co-coordinada y con seguimiento. GS	Informe	2	538,985
	133	Informes sectoriales elaborados. GS	Informe	6	538,985

PG-16

	Actividad/Obra	No	Descripción de Producto Intermedio	Unidad de Medida	Físico	Financiero
					Meta Anual	Meta anual
PG-16	GABINETE ECONÓMICO	134	Gabinetes Sectoriales formados en temas de Centro de Gobierno. GE	Capacitación	2	1,150,763
		135	Programas y proyectos sectoriales en ejecución, con seguimiento.. GE	Proyectos	10	4,142,745
		136	Acompañado el proceso de formulación y aprobación en la instancia sectorial, las propuestas de Políticas Públicas. GE	Política Pública	2	3,682,440
		137	Problemáticas específicas de las Instituciones, atendidas y brindadas recomendaciones para la mejora institucional en consecución de las prioridades establecidas*... GE	Caso	4	3,452,288
		138	Planes Estratégicos Institucionales (PEI) aprobados. GE	Plan Estratégico	2	1,841,220
		139	Coordinado y con seguimiento el proceso de implementación de Políticas Públicas y Planes Nacionales... GE	Política Pública	2	2,301,525
		140	Mesa de "Desarrollo Económico y Recursos Naturales", y plenaria de la PGT-ADMH, cocoordinada y con seguimiento. GE	Informe	2	2,761,830
		141	Coordinado y acompañado el proceso de formulación y aprobación de los Programas y proyectos, por la instancia sectorial.. GE	Proyectos	2	1,841,220
		142	Informes sectoriales elaborados. GE	Informe	6	1,841,221
	GABINETE INFRAESTRUCTURA, SERVICIOS Y EMPRESAS PUBLICAS	143	Gabinetes Sectoriales formados en temas de Centro de Gobierno. GISEP	Capacitación	2	1,494,860
		144	Problemáticas específicas de las Instituciones, atendidas y brindadas recomendaciones para la mejora institucional en consecución de las prioridades establecidas. GISEP	Caso	4	1,209,879
		145	Acompañado el proceso de formulación y aprobación en la instancia sectorial, las propuestas de Políticas Públicas.. GISEP	Política Pública	1	743,416
		146	Coordinado y con seguimiento el proceso de implementación de Políticas Públicas y Planes Nacionales. GISEP	Política Pública	1	544,446
		147	Planes Estratégicos Institucionales (PEI) aprobados. GISEP	Plan Estratégico	1	362,964
		148	Coordinado y acompañado el proceso de formulación y aprobación de los Programas y proyectos, por la instancia sectorial.. GISEP	Proyectos	1	120,988
149		Programas y proyectos sectoriales en ejecución, con seguimiento. GISEP	Peoyectos	1	241,976	
150	Mesa de "Desarrollo Social e Infraestructura Básica", y plenaria de la PGT-ADMH, co-coordinada y con seguimiento. GISEP	Informe	2	1,209,879		
151	Informes sectoriales elaborados. GISEP	Informe	6	120,988		

Reporte SIAFI: " Plan Estratégico y Operativo Detallado PEI- POA Cod. REP: R00824035 Productos por Unidad Ejecutora REP: R00824051 GESTION: 2021 14/01/2021 y Auxiliares del PGM, Uso y Destino por Producto Intermedio

## XXIII. Metas física y financieras por Producción Institucional Trimestral

### Programa 11

**SECRETARÍA DE COORDINACIÓN GENERAL DE GOBIERNO**  
**METAS FÍSICAS Y FINANCIERAS POR PRODUCTO FINAL TRIMESTRAL**

EJERCICIO FISCAL 2021

Actividad/Obra	N°	Descripción de Producto Final	Unidad de Medida	Meta Anual		TI	TII	TIII	TIV
				Físico	Financiero				
PLANIFICACIÓN	1	Dictámenes técnicos sobre políticas públicas elaborados	Porcentaje	Físico	100	100	100	100	100
				Financiero	5,226,436	1,062,835	1,393,974	1,203,914	1,565,714
	2	Prioridades de Gobierno 2022 actualizadas	Documento	Físico	1	0	1	0	0
				Financiero	5,091,436	1,062,834	1,373,974	1,143,914	1,510,714
	3	Lineamientos técnicos para elaboración de Plan de Gobierno 2022-2026 formulados (PF primario)	Documento	Físico	1	0	0	0	1
				Financiero	2,698,218	531,417	701,987	631,957	832,857
PRESUPUESTO POR RESULTADOS DE INVERSIÓN PÚBLICA	4	Asistencia Técnica Virtual a instituciones públicas seleccionadas para la elaboración de Planes Estratégicos Institucionales con Enfoque de Resultados	Intitución	Físico	5	0	0	0	5
				Financiero	273,614	32,351	81,671	72,351	87,239
	5	Metodología para ajustar estructuras programáticas presupuestarias al PEI con enfoque de resultados elaborada	Documento	Físico	1	0	0	1	0
				Financiero	78,682	16,176	20,836	16,176	25,495
	6	Asistencia Técnica Virtual para la elaboración de POAs -Presupuestos Institucionales vinculados a las prioridades nacionales	Intitución	Físico	114	0	114	0	0
				Financiero	430,979	64,703	123,343	104,703	138,231
	7	Certificados de alineamiento para nuevos programas y proyectos de inversión pública y de cooperación externa emitidos.	Certificado	Físico	100	100	100	100	100
				Financiero	78,682	16,176	20,836	16,176	25,495
	8	Metodología de alineamiento de proyectos de inversión pública y de cooperación internacional a las prioridades de desarrollo revisada y ajustada.	Documento	Físico	1	0	1	0	0
				Financiero	78,682	16,176	20,836	16,176	25,495
	9	Mecanismos de Coordinación con Los Gabinetes Sectoriales para fortalecer los procesos de planificación y presupuestación consensuados y	Documento	Físico	1	0	0	0	1
				Financiero	78,683	16,176	20,836	16,176	25,496
DESARROLLO TERRITORIAL	10	Estrategia de fortalecimiento de las Unidades de Planificación y Presupuesto de las Municipalidades, diseñada e implementada en coordinación con la Secretaría de Gobernación, Justicia y Descentralización	Documento	Físico	1	0	0	0	1
				Financiero	2,940,949	580,717	855,638	690,958	813,636
11	Asistencia técnica a la implementación de la Plataforma de Gobernanza Territorial de la Moskitia Hondureña y de otras zonas territoriales del País	Informe	Físico	1	0	0	0	1	
			Financiero	759,732	145,179	175,908	252,738	185,907	
AGENDA NACIONAL 2030 DE OBJETIVOS DESARROLLO SOSTENIBLE (AN-ODS)	12	Estrategia de planificación y seguimiento de la implementación de la Agenda Nacional 2030 de ODS diseñada y ejecutada por los distintos actores	Documento	Físico	1	0	0	0	1
				Financiero	1,214,841	184,371	412,731	284,371	333,368
	13	Estrategia de territorialización de la Agenda Nacional 2030 de ODS, diseñada.	Documento	Físico	1	0	0	1	0
				Financiero	405,327	61,457	81,457	111,457	150,956
	14	Informe de seguimiento de la implementación de la Agenda Nacional 2030 de ODS a nivel territorial, elaborada y presentada a la DPPI	Informe	Físico	1	0	0	0	1
				Financiero	1,322,711	122,914	444,471	372,914	382,412

Reporte SIAFI: " Plan Estratégico y Operativo Detallado PEI- POA Cod. REP: R00824035 Productos por Unidad Ejecutora REP: R00824051 GESTION: 2021 14/01/2021 y Auxiliares del PGM, Uso y Destino por Producto Final.

## Programa 12

**SECRETARÍA DE COORDINACIÓN GENERAL DE GOBIERNO**  
**METAS FÍSICAS Y FINANCIERAS POR PRODUCTO FINAL TRIMESTRAL**  
**EJERCICIO FISCAL 2021**

Actividad/Obra	N°	Descripción de Producto Final	Unidad de Medida	Meta Anual		TI	TII	TIII	TIV
				Físico	Financiero				
<b>MONITOREO Y SEGUIMIENTO</b>	15	Informes de avance de la Planificación Global elaborados	Informe	Físico	3	0	0	0	3
				Financiero	6,626,360	1,119,214	1,661,928	1,548,561	2,296,657
	16	Instituciones asistidas técnicamente y monitoreado el avance en su gestión institucional (final primario)	Institución	Físico	90	0	0	0	90
				Financiero	6,311,360	1,119,214	1,488,678	1,406,811	2,296,657
	17	Procesos de retroalimentación de información de monitoreo implementados	Proceso	Físico	4	0	1	2	1
				Financiero	3,155,680	559,607	744,339	703,406	1,148,328
<b>VALIDACIÓN Y VERIFICACIÓN</b>	18	Instituciones del poder ejecutivo validadas	Institución	Físico	49	49	49	49	49
				Financiero	3,151,388	446,176	639,910	683,170	1,382,132
	19	Procesos de retroalimentación implementados	Proceso	Físico	8	0	2	3	3
				Financiero	6,302,776	892,353	1,279,819	1,366,339	2,764,265
<b>EVALUACIÓN</b>	20	Informe global que sintetiza los resultados de las evaluaciones ex ante, de programas y proyectos elaborados por las instituciones responsables de los mismos y presentados a la SCGG (10)	Informe Técnico	Físico	2	0	1	0	1
				Financiero	780,291	91,652	136,944	172,603	379,093
	21	Informe técnico de Evaluación de resultados de Políticas, Programas y Proyectos de Gobierno, realizadas	Informe Técnico	Físico	1	0	0	0	1
				Financiero	3,560,582	183,304	873,888	1,095,205	1,408,185
	22	Personal capacitado en el uso de las Guías metodológicas de Evaluación de diseño y evaluación de resultados, con apoyo de la EAGP	Personas Capacitadas	Físico	80	40	0	40	0
				Financiero	2,458,463	274,957	528,422	517,808	1,137,278
<b>INTEGRACIÓN DE SISTEMAS</b>	23	Funcionalidades, nuevas características y mejoras al Sistema Presidencial de Gestión por Resultados implementadas	Informe	Físico	1	0	0	0	1
				Financiero	1,084,977	233,245	309,245	233,245	309,241
	24	Sistema de gestión del servicio implementado	Informe	Físico	1	0	0	1	0
				Financiero	1,357,921	233,245	309,245	506,189	309,241
	25	Apoyo al fortalecimiento Tecnológico de la SCGG realizada	Número de Unidad	Físico	1	1	0	0	0
				Financiero	842,488	416,623	154,623	116,623	154,621

Reporte SIAFI: " Plan Estratégico y Operativo Detallado PEI- POA Cod. REP: R00824035 Productos por Unidad Ejecutora REP: R00824051 GESTION: 2021 14/01/2021 y Auxiliares del PGM, Uso y Destino por Producto Final.

Programa 13

**SECRETARIA DE COORDINACIÓN GENERAL DE GOBIERNO**  
**METAS FÍSICAS Y FINANCIERAS POR PRODUCTO FINAL POR ACTIVIDAD OBRA**

EJERCICIO FISCAL 2021									
Actividad/Obra	N°	Descripción de Producto Final	Unidad de Medida	Meta Anual		TI	TII	TIII	TIV
ONADICI	26	Comités de control interno fortalecidos para la implementación de control interno institucional	Instituciones	Físico	52			52	
				Financiero	3,961,155	621,029	869,233	851,798	1,619,095
	27	Estrategia de Comunicación y socialización en materia de control interno dirigida a la MAF	Instituciones	Físico	4				4
				Financiero	794,531	126,506	173,847	170,360	323,819
	28	Herramienta Tecnológica diseñada y desarrollada para contribuir a la implementación del control interno	Informes	Físico	1				1
				Financiero	1,034,292	131,267	243,847	240,360	418,819
	29	Unidades de Auditoría Interna fortalecidas para el seguimiento y verificación del control interno implementado	Instituciones	Físico	52				52
				Financiero	3,168,924	496,823	695,387	681,439	1,295,276
ONCAE	30	Capacitación y profesionalización de proveedores y compradores optimizada	Cantidad	Físico	24	5	8	6	5
				Financiero	6,424,229	1,455,417	1,178,301	1,218,515	2,571,996
	31	Honducopras 2.0. Implementado	Cantidad	Físico	30		10	10	10
				Financiero	3,155,806	428,584	798,057	643,166	1,285,998
	32	Normativa y políticas en materia de compras revisada y actualizada.	Instituciones	Físico	40%	10%	10%	10%	10%
				Financiero	3,154,082	394,676	564,150	609,258	1,585,998
	33	Adopción de estándar internacional de contrataciones abiertas	Porcentaje	Físico	7	1	2	2	2
				Financiero	3,234,082	394,676	944,150	609,258	1,285,998
34	Observatorio de Compras Públicas creado y funcionando.	Cantidad	Físico	1				1	
			Financiero	2,854,082				2,854,082	
35	Honducopras 1 Funcionando	Cantidad	Físico	4	1	1	1	1	
			Financiero	5,758,165	789,353	1,128,301	1,268,515	2,571,996	
Gobierno Digital	36	Mecanismos para impulsar las Innovaciones tecnológicas en las instituciones públicas implementados	Cantidad	Físico	1				1
				Financiero	4,536,637	154,656	484,906	1,069,346	2,827,729
Transparencia y Rendición de Cuentas	37	Mecanismos para promover la participación ciudadana funcionando	Instituciones	Físico	17	0	0	0	17
				Financiero	324,749	0	0	0	324,749
	38	Planes de Acción de Estado Abierto Honduras Formulados e implementados	Instituciones	Físico	18	0	0	0	18
				Financiero	1,282,589	0	0	0	1,282,589
	39	Sistema de Monitoreo y seguimiento de la Alianza de Gobierno Abierto Honduras (SIMAGABI) funcionando	Porcentaje	Físico	100%	0	0	0	100%
				Financiero	324,749	0	0	0	324,749
	40	Observatorio Nacional Anticorrupción funcionando	Porcentaje	Físico	20%	0	0	0	20%
				Financiero	534,749	0	0	0	534,749
41	La Política Nacional de Transparencia, Integridad y Prevención de la corrupción funcionando	Instituciones	Físico	10	0	0	0	10	
			Financiero	324,749	0	0	0	324,749	
42	Plan Maestro Anticorrupción	Porcentaje	Físico	20%	0	0	0	20%	
			Financiero	324,749	0	0	0	324,749	
43	Espacios de rendición de cuentas por parte de la instituciones del estado	Porcentaje	Físico	19	0	0	0	19	
			Financiero	324,749	0	0	0	324,749	
Modernización y Reforma del Estado	44	Modelo de Gestión Pública "Hoysic" Control implementado en las entidades públicas	Instituciones	Físico	4				4
				Financiero	1,694,287	266,086	555,594	423,772	448,835
	45	Metodología de apoyo para la gestión por procesos en las instituciones públicas desarrolladas e implementadas	Instituciones	Físico	4			2	2
				Financiero	930,004	177,391	246,622	206,768	299,223
	46	Metodología para revisar, ajustar y adaptar las estructuras organizacionales desarrollada e implementada en las	Porcentaje	Físico	4				4
				Financiero	930,004	177,391	246,622	206,768	299,223
	47	Plan de acción de la Política de Simplificación Administrativa implementada en las instituciones públicas	Porcentaje	Físico	14		2	4	8
				Financiero	930,004	177,391	246,622	206,768	299,223
48	Unidades de Modernización funcionando de acuerdo a los lineamientos emitidos por la Secretaría de Coordinación General de	Instituciones	Físico	8				8	
			Financiero	930,004	177,391	246,622	206,768	299,223	
Tu Voz Si Cuenta	49	Estrategia de Socialización del Programa TVSC implementada	Porcentaje	Físico	20	20	20	20	20
				Financiero	1,362,783	278,508	465,431	273,566	345,279
	50	Convenios Institucionales para el cumplimiento de los caso interpuestos en el programa TVSC establecidos	Instituciones	Físico	6		3		3
				Financiero	601,358	126,923	165,013	136,783	172,640
	51	Sistema de monitoreo de los casos Interpuestos en el Programa TVSC implementado	Instituciones	Físico	12	3	3	3	3
				Financiero	1,202,716	253,846	330,026	273,566	345,279

Reporte SIAFI: " Plan Estratégico y Operativo Detallado PEI- POA Cod. REP: R00824035 Productos por Unidad Ejecutora REP: R00824051 GESTION: 2021 14/01/2021 y Auxiliares del PGM, Uso y Destino por Producto Final.

Programa 14.

**SECRETARIA DE COORDINACIÓN GENERAL DE GOBIERNO**  
**METAS FÍSICAS Y FINANCIERAS POR PRODUCTO FINAL TRIMESTRAL**

EJERCICIO FISCAL 2021

	Actividad/Obra	N°	Descripción de Producto Final	Unidad de Medida	Meta Anual		T I	T II	T III	T IV
	<b>Programa 14</b>	Dirección Técnica								
Sistema Nacional de Seguridad Alimentaria y Nutricional (SAN)		52	Sistema Nacional de Seguridad Alimentaria y Nutricional Implementándose	Documento	Físico	4	1	1	1	1
					Financiero	12,879,728	2,751,303	3,678,968	2,652,186	3,797,272

Reporte SIAFI: " Plan Estratégico y Operativo Detallado PEI- POA Cod. REP: R00824035 Productos por Unidad Ejecutora REP: R00824051 GESTION: 2021 14/01/2021 y Auxiliares del PGM, Uso y Destino por Producto Final.

## Programa 16

### SECRETARÍA DE COORDINACIÓN GENERAL DE GOBIERNO METAS FÍSICAS Y FINANCIERAS POR PRODUCTO FINAL TRIMESTRAL

EJERCICIO FISCAL 2021

Actividad/Obra	N°	Descripción de Producto Final	Unidad de Medida	Meta Anual		TI	TII	TIII	TIV
				Físico	Financiero				
GABINETE DE GOBERNABILIDAD	53	Gabinetes sectoriales operando de acuerdo a mandato.	PORCENTAJE	Físico	9				9
				Financiero	1,015,746	228,245	285,917	215,667	285,917
	54	Resoluciones y recomendaciones para mejorar el desempeño del Sector, emitidas.	PORCENTAJE	Físico	100				100
				Financiero	3,152,281	789,788	857,751	647,001	857,741
GABINETE SOCIAL	53	Gabinetes sectoriales operando de acuerdo a mandato.	PORCENTAJE	Físico	9				9
				Financiero	8,558,434	1,837,547	2,360,006	1,971,389	2,389,493
	54	Resoluciones y recomendaciones para mejorar el desempeño del Sector, emitidas.	PORCENTAJE	Físico	100				100
				Financiero	4,311,877	918,773	1,196,333	985,694	1,211,076
GABINETE ECONÓMICO	53	Gabinetes sectoriales operando de acuerdo a mandato.	PORCENTAJE	Físico	9				9
				Financiero	1,150,763	172,325	254,299	263,029	461,110
	54	Resoluciones y recomendaciones para mejorar el desempeño del Sector, emitidas.	PORCENTAJE	Físico	100				100
				Financiero	21,864,489	3,274,177	4,831,688	4,997,544	8,761,080
GABINETE INFRAESTRUCTURA, SERVICIOS Y EMPRESAS PÚBLICAS	53	Gabinetes sectoriales operando de acuerdo a mandato.	PORCENTAJE	Físico	9				9
				Financiero	1,494,860	350,438	415,560	313,310	415,551
	54	Resoluciones y recomendaciones para mejorar el desempeño del Sector, emitidas.	PORCENTAJE	Físico	100				100
				Financiero	4,554,536	1,066,298	1,266,663	954,913	1,266,663

Reporte SIAFI: " Plan Estratégico y Operativo Detallado PEI- POA Cod. REP: R00824035 Productos por Unidad Ejecutora REP: R00824051 GESTION: 2021 14/01/2021 y Auxiliares del PGM, Uso y Destino por Producto Final.



PROGRAMA- 11

**DIRECCIÓN PRESIDENCIAL DE PLANIFICACIÓN, PRESUPUESTO POR RESULTADOS E INVERSIÓN PÚBLICA**  
**METAS FÍSICAS Y FINANCIERAS POR PRODUCTO INTERMEDIO TRIMESTRAL**  
**EJERCICIO FISCAL 2021**

AOB	Cod	Descripción de Producto Intermedio	Unidad de Medida	Meta Anual		TI	TII	TIII	TIV
				Físico	Financiero				
Planificación	1	Asistencia técnica brindada a las instituciones en el proceso de formulación de políticas públicas	Porcentaje	Físico	100%	19	29	29	23
				Financiero	2,703,218	531,417	706,987	641,957	822,857
	2	Análisis técnico realizado a fin de verificar el cumplimiento de la normativa para la formulación de políticas públicas	Porcentaje	Físico	100%	19	29	29	23
				Financiero	2,523,218	531,417	686,987	561,957	742,857
	3	PEG 2018-2022 alineado a las prioridades derivadas de la pandemia del COVID-19	Porcentaje	Físico	100%	50	50	0	0
Financiero				2,568,218	531,417	686,987	581,957	767,857	
4	Prioridades de Gobierno 2022 socializadas con las instituciones del sector público	Taller de capacitación	Físico	1	0	1	0	0	
			Financiero	2,523,218	531,417	686,987	561,957	742,857	
5	Sistematización de insumos para definir los lineamientos técnicos sobre la elaboración del Plan de Gobierno realizada	Porcentaje	Físico	100%	0	0	75	25	
			Financiero	2,698,218	531,417	701,987	631,957	832,857	
Presupuesto por Resultados e Inversión Pública	6	Módulos de Capacitación Virtual para la implementación de la metodología PEI con enfoque de resultados elaborados	Cantidad	Físico	7	7	0	0	0
				Financiero	174,307	16,175	53,336	48,676	56,121
	7	Asistencia técnica virtual a las Instituciones seleccionadas para la elaboración de matrices auxiliares al Documento PEI	Institución	Físico	8	3	2	3	0
				Financiero	99,307	16,176	28,336	23,676	31,120
	8	Propuesta metodológica para Ajustar las estructuras programáticas presupuestarias al PEI con enfoque de resultados elaborada	Documento	Físico	1	0	1	0	0
				Financiero	78,682	16,176	20,836	16,176	25,495
	9	Módulos de Capacitación Virtual a Instituciones del Sector Público para la Formulación del POA- Presupuesto 2022	Cantidad	Físico	6	0	6	0	0
				Financiero	174,307	16,176	53,336	48,676	56,120
	10	Asistencia técnica virtual a las Instituciones Públicas para la elaboración de las matrices de cadenas de valor 2022 desarrollado	Institución	Físico	114	0	114	0	0
				Financiero	99,307	16,176	28,336	23,676	31,120
	11	Reuniones con el Comité Técnico Presupuestario desarrolladas	Reunión	Físico	2	0	2	0	0
				Financiero	78,682	16,176	20,836	16,176	25,495
	12	Metodología del Marco de Gasto de Mediano Plazo revisada con la SEFIN	Documento	Físico	1	0	1	0	0
				Financiero	78,682	16,176	20,836	16,176	25,495
	13	Análisis de los perfiles de los programas y proyectos de inversión pública y cooperación externa elaborados	Documento	Físico	100	100	100	100	100
Financiero				78,682	16,176	20,836	16,176	25,495	
14	Propuesta metodológica de alineamiento de proyectos de inversión pública y cooperación externa a las prioridades de desarrollo elaborada	Documento	Físico	1	0	1	0	0	
			Financiero	78,682	16,176	20,836	16,176	25,495	
15	Propuesta de mecanismo de coordinación elaborado con los Gabinetes Sectoriales	Documento	Físico	1	0	0	0	1	
			Financiero	78,683	16,176	20,836	16,176	25,496	
Desarrollo Territorial	16	Normativa para formular y certificar Planes de Desarrollo Municipal con enfoque de Gestión por resultados legalizada e implementada	Informe	Físico	3	0	1	1	1
				Financiero	835,737	145,179	241,909	237,739	210,909
	17	Mecanismos de coordinación actualizados y desarrollados con la Secretaría de Gobernación, Justicia y Descentralización, que impulsen la planificación territorial según la normativa legalizada	Documento	Físico	1	0	1	0	0
				Financiero	639,737	145,179	175,909	142,739	175,909
	18	Mecanismos para articular la Planificación territorial con el Sistema Nacional de Planificación con enfoque de gestión por resultados, elaborados.	Documento	Físico	1	0	0	1	0
Financiero				759,737	145,179	245,909	142,739	225,909	
19	Reportes institucionales sobre el avance en la formulación de los PEM con enfoque de Gestión por Resultados, coordinados con los Gabinetes	Documento	Físico	2	0	1	0	1	
			Financiero	705,736	145,179	191,909	167,739	200,908	
20	Reuniones virtuales de la Asamblea General de la PGT MH y de otras zonas territoriales del País, con participación de los Gabinetes Sectoriales respectivos	Informe	Físico	3	0	1	1	1	
			Financiero	759,733	145,178	175,908	252,739	185,908	
Agenda Nacional 2030 de Objetivos Sostenible (AN-ODS)	21	Unidad Técnica de Seguimiento integrada y operando, desde el interior de la División de Planificación de Desarrollo Territorial, para la implementación Agenda Nacional 2030 de ODS	Número de unidad	Físico	1	0	1	0	0
				Financiero	304,187	61,457	99,817	61,457	81,456
	22	Reuniones virtuales de socialización de la Estrategia de implementación de la AN-ODS, con mancomunidades y otros actores, realizadas	Reunión	Físico	3	0	1	1	1
				Financiero	455,327	61,457	156,457	111,457	125,956
	23	Seguimiento a la Estrategia de comunicación para implementar la Agenda Nacional 2030, elaborada y socializada	Informe	Físico	1	0	0	0	1
				Financiero	455,327	61,457	156,457	111,457	125,956
	24	Mancomunidades y Mesas Temáticas de Trabajo cuentan con reglamento operativo diseñado para su operatividad en el marco de la AN-ODS	Documento	Físico	1	0	0	0	1
				Financiero	405,327	61,457	81,457	111,457	150,956
	25	Instrumentos metodológicos elaborados para generar información sobre el seguimiento de la AN-ODS a nivel territorial	Documento	Físico	1	0	0	1	0
				Financiero	931,884	61,457	338,014	281,457	250,956
26	Propuesta de estructura del Informe de avance en la implementación de Agenda Nacional 2030 de ODS	Informe	Físico	1	0	0	1	0	
			Financiero	390,827	61,457	106,457	91,457	131,456	

Reporte SIAFI: " Plan Estratégico y Operativo Detallado PEI- POA Cod. REP: R00824035 Productos por Unidad Ejecutora REP: R00824051 GESTION: 2021 14/01/2021 y Auxiliares del PGM, Uso y Destino por Producto Intermedio

PROGRAMA - 12

**DIRECCIÓN PRESIDENCIAL DE MONITOREO Y EVALUACIÓN**  
**METAS FÍSICAS Y FINANCIERAS POR PRODUCTO INTERMEDIO TRIMESTRAL**

EJERCICIO FISCAL 2021

AOB	Cod	Descripción de Producto Intermedio	Unidad de Medida	Meta Anual		TI	TII	TIII	TIV		
				Físico	Financiero						
Programa 12	Monitoreo y Seguimiento	27	Informe Anual de Avance de los Resultados e Indicadores del Plan Estratégico de Gobierno 2018 - 2022	Informe	Físico	1	0	1	0	0	
					Financiero	1,577,840	279,804	372,170	351,703	574,164	
		28	Reporte Anual de Seguimiento de los Indicadores de la AN-ODS	Informe	Físico	1	0	0	0	1	0
					Financiero	1,577,840	279,804	372,170	351,703	574,164	
		29	Proceso para el monitoreo de la AN ODS 2030 implementados	Proceso	Físico	3	1	1	1	1	0
					Financiero	1,577,840	279,804	372,170	351,703	574,164	
		30	Actualización Informe de Visión de País - Plan de Nación	Documento	Físico	1	0	0	0	1	0
					Financiero	1,892,840	279,804	545,420	493,453	574,164	
		31	Informes Trimestrales de Avance de los Resultados y la Ejecución Institucional	Informe	Físico	3	0	0	1	1	1
					Financiero	1,577,840	279,804	372,170	351,703	574,164	
		32	Informe Anual de la Gestión Institucional	Informe	Físico	1	0	0	0	0	1
					Financiero	1,577,840	279,804	372,170	351,703	574,164	
		33	Lineamientos técnicos inter Direcciones Presidenciales desarrollados e implementados	Documento	Físico	1	1	0	0	0	0
					Financiero	1,577,840	279,804	372,170	351,703	574,164	
		34	Reportes Mensuales de Avance de Ejecución Institucional ( Primario)	Reporte	Físico	10	1	1	3	3	3
					Financiero	1,577,840	279,804	372,170	351,703	574,164	
35	Diálogos de gestión actualizados trimestralmente	Proceso	Físico	3	0	0	1	1	1		
			Financiero	1,577,840	279,804	372,170	351,703	574,164			
36	Informes de Monitoreo socializados a actores de interés	Informe	Físico	3	0	0	1	1	1		
			Financiero	1,577,840	279,804	372,170	351,703	574,164			
Validación y Verificación	37	Reporte mensual de Validación Institucional generado (primario)	Reportes	Físico	490	49	147	147	147		
				Financiero	3,151,388	446,176	639,910	683,170	1,382,132		
	38	Informe trimestral sobre hallazgos elaborado	Informe	Físico	3	0	0	1	1	1	
				Financiero	3,151,388	446,176	639,910	683,170	1,382,132		
	39	Reporte de seguimiento de hallazgos generado	Reportes	Físico	8	0	0	2	3	3	
Financiero				3,151,388	446,176	639,910	683,170	1,382,132			

Reporte SIAFI: " Plan Estratégico y Operativo Detallado PEI- POA Cod. REP: R00824035 Productos por Unidad Ejecutora REP: R00824051 GESTION: 2021 14/01/2021 y Auxiliares del PGM, Uso y Destino por Producto Intermedio

AOB	Cod	Descripción de Producto Intermedio	Unidad de Medida	Meta Anual		TI	TII	TIII	TIV
				Físico	Financiero				
Programa 12	Evaluación	40 Informe preliminar de las evaluaciones de Diseño realizadas por cada una de las instituciones.	Informe Técnico	Físico	2	0	1	0	1
				Financiero	780,291	91,652	136,944	172,603	379,093
		41 Evaluación de diseño documental de política, programa o proyecto a realizar la evaluación de resultados	Informe Técnico	Físico	1	0	0	1	0
				Financiero	780,291	91,652	136,944	172,603	379,093
		42 Informe preliminar de la Evaluación de resultados y/o calidad en los servicios de políticas, programas y proyectos del Gobierno primario	Informe Técnico	Físico	1	0	0	0	1
				Financiero	2,780,291	91,652	736,944	922,603	1,029,093
		43 Documento Guía Metodológica de Evaluación de diseño elaborada	Documento	Físico	1	1	0	0	0
				Financiero	839,086	91,652	195738.83	172602.5	379092.5
		44 Documento Guía Metodológica de Evaluación de resultados elaborada	Documento	Físico	1	1	0	0	0
				Financiero	839,086	91,652	195738.83	172602.5	379092.5
45 Acuerdo con la EAGP para el diseño de Talleres institucionales para la capacitación de las Guía Metodológicas de evaluación de diseño y evaluación de resultados.	Número de Unidad	Físico	1	1	0	0	0		
		Financiero	780,291	91,652	136,944	172,603	379,093		
Integración de Sistemas	46 Desarrollo de funcionalidades, nuevas características y mejoras implementadas en el SGPR primario	Informe	Físico	12	3	3	3	3	
			Financiero	542,488	116,623	154,623	116,623	154,621	
	47 Jornadas de entrenamiento, webinarios y boletines del SGPR desarrollados	Informe	Físico	12	3	3	3	3	
			Financiero	542,488	116,623	154,623	116,623	154,621	
	48 Auditoría interna relacionada con el sistema de gestión del servicio realizada	Número de Unidad	Físico	1	0	1	0	0	
			Financiero	542,488	116,623	154,623	116,623	154,621	
	49 Auditoría externa relacionada con el sistema de gestión del servicio realizada	Número de Unidad	Físico	1	0	0	1	0	
			Financiero	815,433	116,623	154,623	389,567	154,621	
	50 Actualización a la plataforma Office 365 realizada	Número de Unidad	Físico	1	1	0	0	0	
			Financiero	842,488	416,623	154,623	116,623	154,621	

.Reporte SIAFI: " Plan Estratégico y Operativo Detallado PEI- POA Cod. REP: R00824035 Productos por Unidad Ejecutora REP: R00824051 GESTION: 2021 14/01/2021 y Auxiliares del PGM, Uso y Destino por Producto Intermedio

PROGRAMA -13

**DIRECCIÓN PRESIDENCIAL DE TRANSPARENCIA Y MODERNIZACIÓN DEL ESTADO**  
**METAS FÍSICAS Y FINANCIERAS POR PRODUCTO FINAL TRIMESTRAL**

**EJERCICIO FISCAL 2021**

AOB	Cod	Descripción de Producto Intermedio	Unidad de Medida	Meta Anual		TI	TII	TIII	TIV
				Físico	Financiero				
ONADIC	51	Asesoría a los miembros de los COCOIN, para la elaboración de los planes anuales de trabajo de los comités de control interno. <b>Producto Primario</b>	Instituciones	Físico	52	52	0	0	0
				Financiero	792,231	124,206	173,847	170,360	323,819
	52	Socialización a las MAEs sobre Responsabilidades del Control Interno.	Cantidad	Físico	2	2	0	0	0
				Financiero	792,231	124,206	173,847	170,360	323,819
	53	Asistencia técnica a miembros de los COCOIN para desarrollar Talleres de Auto Evaluación de Control	Instituciones	Físico	52	26	26	0	0
				Financiero	792,231	124,206	173,847	170,360	323,819
	54	Asistencia Técnica a miembros de los COCOIN, para la elaboración de los Planes de implementación de	Instituciones	Físico	52	0	52	0	0
				Financiero	792,231	124,206	173,847	170,360	323,819
	55	Asistencia Técnica a miembros de los COCOIN, para la elaboración del informe semestral	Instituciones	Físico	52	0	52	0	0
				Financiero	792,231	124,206	173,847	170,360	323,819
	56	Socialización y entrega de la estrategia de comunicación en las instituciones	Instituciones	Físico	4	4	0	0	0
				Financiero	794,531	126,506	173,847	170,360	323,819
	57	Diseño de la herramienta Tecnológica	Documento	Físico	1	1	0	0	0
				Financiero	1,034,292	131,267	243,847	240,360	418,819
	58	Asistencia técnica al personal de las UAI para la elaboración de Declaración de Independencia de las UAI	Instituciones	Físico	52	52	0	0	0
				Financiero	792,231	124,206	173,847	170,360	323,819
59	Asistencia técnica al personal de las UAI para la elaboración POA de las UAI	Instituciones	Físico	52	0	52	0	0	
			Financiero	792,231	124,206	173,847	170,360	323,819	
60	Asistencia técnica al personal de las UAI para la realización del seguimiento al plan de implementación de control interno	Instituciones	Físico	52	17	17	18	0	
			Financiero	792,231	124,206	173,847	170,360	323,819	
61	Asistencia técnica a las UAI para el desarrollo de la evaluación separada del control interno	Instituciones	Físico	52	52		0	52	
			Financiero	792,231	124,206	173,847	170,360	323,819	
ONCAE	62	Registro de Honducompras 2.0. implementada <b>Producto Primario</b>	Cantidad	Físico	17	4	5	5	3
				Financiero	2,143,106	863,403	332,075	304,629	642,999
	63	Capacitación de Compradores Públicos Certificados.	Cantidad	Financiero	1,427,041	197,338	282,075	304,629	642,999
				Físico	2		1		1
	64	Procesos de Certificación de Registro de Proveedores.	Cantidad	Financiero	1,427,041	197,338	282,075	304,629	642,999
				Físico	2		1		1
	65	Procesos de Certificación C.P.C.	Cantidad	Financiero	1,427,041	197,338	282,075	304,629	642,999
				Físico	4	1	1	1	1
	66	Asistencia Técnica a Instituciones y Alcaldías Para el Uso del Sistema Nacional de Compras.	Informes	Financiero	1,728,765	231,246	515,982	338,537	642,999
				Físico	2		1		1
	67	Asistencia Técnica a las Instituciones para la realización de proceso de carga de PACC y	Documento	Financiero	1,427,041	197,338	282,075	304,629	642,999
				Físico	4	1	1	1	1
	68	Emisión de Instrumentos de Contratación Para el Uso en el Sistema de Compras y Registro de	Documento	Financiero	1,727,041	197,338	282,075	304,629	942,999
				Físico	6		3		3
	69	Evaluación de Normas, Procedimientos y Modelos de Documentos de Contratación por el Comité	Informes	Financiero	1,427,041	197,338	282,075	304,629	642,999
				Físico	2		1		1
70	Realización de carga de Publicaciones con las Modalidades con el Estándar Adoptado.	Informes	Financiero	1,807,041	197,338	662,075	304,629	642,999	
			Físico	2		1		1	
71	Realización de carga de Publicaciones con las Modalidades con el Estándar Adoptado.	Informes	Financiero	1,477,041	197,338	282,075	354,629	642,999	
			Físico	1				1	
72	Realización de carga de Procesos con Estándar de Datos Abiertos por parte de Instituciones	Informes	Financiero	1,477,041	197,338	282,075	354,629	642,999	
			Físico	1				1	
73	Carga de Precios de Referencia en Observatorio de Precios	Informes	Financiero	1,477,041	197,338	282,075	354,629	642,999	
			Físico	4	1	1	1	1	
74	Elaboración de Lista de la de proveedores en el observatorio de precios	Informes	Financiero	1,477,041	197,338	282,075	354,629	642,999	
			Físico	4		2		2	
75	Administración de Catálogo Electrónico.	Cantidad	Financiero	1,477,041	197,338	282,075	354,629	642,999	
			Físico	1			1		
76	Asistencia técnica a microempresarios e instituciones compradoras del Estado.	Documento	Financiero	1,477,041	197,338	282,075	354,629	642,999	
			Físico	4	1	1	1	1	
77	Identificación de buenas practicas de seguimiento ciudadano en contratos de obras	Informes	Financiero	1,477,041	197,338	282,075	354,629	642,999	
			Físico	20			20		
GOBIERNO DIGITAL	78	Realización de diagnóstico estratégico de las instituciones para impulsar las Innovaciones	Instituciones	Financiero	2,210,617	77,328	242,453	476,971	1,413,865
				Físico	1				1
79	Elaboración de Documento normativo de mecanismos y estrategias de Innovaciones Tecnológicas <b>Producto Primario</b>	Documento	Financiero	2,326,021	77,328	242,453	592,375	1,413,865	
			Físico	1				1	

AOB	Cod	Descripción de Producto Intermedio	Unidad de Medida	Meta Anual		TI	TII	TIII	TIV	
				Fisico	Financiero					
Transparencia y Rendición de Cuentas	80	Co creacion de medidas o herramientas de fortalecimiento de la participación ciudadana en Administracion y actualización de los mecanismos de comunicación en el marco de la participacion ciudadana	Informes	Fisico	1				1	
				Financiero	162,374	35,182	46,007	35,182	46,004	
	81			Informes	Fisico	12	3	3	3	3
					Financiero	162,374	35,182	46,007	35,182	46,004
	82	Monitoreo y Seguimiento al IV PAEAH	Documento		Fisico	1				1
					Financiero	617,374	35,182	326,007	190,182	66,004
	83	Co creacion y seguimiento al V PAEAH <b>Producto Primario</b>	Informes		Fisico	2	46,984	293,507	1	1
					Financiero	665,214			262,682	62,042
	84	Seguimiento a la Actualización de metodología SIMAGAH avanzada (MET)	Informes		Fisico	1				1
					Financiero	162,374	35,182	46,007	35,182	46,004
	85	Formulación de proceso de evaluacion de riesgos para el cumplimiento de los compromisos del V	Informes		Fisico	1				1
					Financiero	162,374	35,182	46,007	35,182	46,004
	86	Construccion del Sistema del Gobernanza ONA	Informes		Fisico	1				1
					Financiero	372,374	35,182	46,007	145,182	146,004
	87	Elaboracion de Esquema de Proyecto Piloto	Informes		Fisico	1				1
Financiero					162,374	35,182	46,007	35,182	46,004	
88	Seguimiento a la PNTIPC y su Plan de Accion	Informes		Fisico	1				1	
				Financiero	162,374	35,182	46,007	35,182	46,004	
89	Elaboracion Informe de avances y resultados del las instancias de articulacion y coordinacion de la	Informes		Fisico	1				1	
				Financiero	162,374	35,182	46,007	35,182	46,004	
90	Actualizacion al Plan Maestro Anticorrupcion	Informes		Fisico	1				1	
				Financiero	162,374	35,182	46,007	35,182	46,004	
91	Monitoreo y Seguimiento al Plan de accion del Plan Maestro Anticorrupcion	Informes		Fisico	1				1	
				Financiero	162,374	35,182	46,007	35,182	46,004	
92	Fomento e implementacion de espacios de rendicion de cuentas institucionales	Informes		Fisico	1				1	
				Financiero	162,374	35,182	46,007	35,182	46,004	
93	Seguimiento a los espacios de rendicion de cuentas por parte de la comunidad AGAH	Informes		Fisico	1				1	
				Financiero	162,374	35,182	46,007	35,182	46,004	
Modernización y Reforma del Estado	94	Desarrollo de una herramienta tecnológica para la implementación del modelo de gestión pública	Porcentaje	Fisico	100%	35%	65%			
				Financiero	659,002	88,695	230,011	190,684	149,612	
	95	Socialización del Modelo de Medición de Calidad de Servicio "HoySiConfio" a los actores claves de	Instituciones		Fisico	28		6	8	4
					Financiero	570,283	88,695	202,272	129,704	149,612
	96	Asistencia técnica brindadas a las entidades públicas en la implementación del Modelo de	Instituciones		Fisico	12			9	3
					Financiero	465,002	88,695	123,311	103,384	149,612
	97	Capacitación a instituciones públicas sobre la Metodología para elaborar el Mapa de Procesos	Instituciones		Fisico	12		6	6	
					Financiero	465,002	88,695	123,311	103,384	149,612
	98	Asistencia técnica brindadas a las entidades públicas en el levantamiento del Mapeo de Procesos. <b>Producto Primario</b>	Instituciones		Fisico	12	2	6	4	
					Financiero	465,002	88,695	123,311	103,384	149,612
	99	Capacitación a instituciones públicas sobre la Metodología para Diagnosticar y Rediseñar	Instituciones		Fisico	10		6	4	
					Financiero	465,002	88,695	123,311	103,384	149,612
	100	Asistencia técnica brindadas a las entidades públicas en el proceso de diagnosticar y rediseño	Instituciones		Fisico	10		2	6	2
					Financiero	465,002	88,695	123,311	103,384	149,612
101	Socialización del Plan de Acción de la Política de Simplificación Administrativa a las instituciones	Instituciones		Fisico	16		12	4		
				Financiero	465,002	88,695	123,311	103,384	149,612	
102	Asistencia técnica a las instituciones públicas en la implementación de acciones priorizadas de la	Instituciones		Fisico	16		6	9	1	
				Financiero	465,002	88,695	123,311	103,384	149,612	
103	Asistencia técnica a instituciones públicas sobre los lineamientos para la creación y operativización	Instituciones		Fisico	10	3	3	4		
				Financiero	465,002	88,695	123,311	103,384	149,612	
104	Seguimiento a las entidades públicas en el proceso de creación y fortalecimiento de las	Instituciones		Fisico	3		1	1	1	
				Financiero	465,002	88,695	123,311	103,384	149,612	
Tu Vos Si Cuenta	105	Socialización a las instituciones sobre el Programa Tu Voz Si Cuenta	Instituciones		Fisico	12		4	4	4
					Financiero	529,818	126,923	93,473	136,783	172,640
	106	Elaboracion de Informes de Casos Creados <b>Producto Primario</b>	Informes		Fisico	12	3	3	3	3
					Financiero	522,678	151,585	61,671	136,783	172,640
	107	Socialización para la firma de Convenios Institucionales	Instituciones		Fisico	6		3		3
Financiero					491,349	126,923	55,004	136,783	172,640	
108	Elaboracion de Informes de Revision de casos en el sistema	Informes		Fisico	12	3	3	3	3	
				Financiero	491,349	126,923	55,004	136,783	172,640	
109	Elaboración de Informes de seguimiento de casos con los enlaces	Informes		Fisico	12	3	3	3	3	
				Financiero	491,349	126,923	55,004	136,783	172,640	

Reporte SIAFI: " Plan Estratégico y Operativo Detallado PEI- POA Cod. REP: R00824035 Productos por Unidad Ejecutora REP: R00824051 GESTION: 2021 14/01/2021 y Auxiliares del PGM, Uso y Destino por Producto Intermedio

Programa 14

**Apoyo a la Seguridad Alimentaria y Nutricional.**  
**METAS FÍSICAS Y FINANCIERAS POR PRODUCTO INTERMEDIO TRIMESTRAL**

EJERCICIO FISCAL 2021

Actividad Obra	Cod.	Producto Intermedio a Nivel de Programa	Unidad de Medida	Meta Anual		TI	TII	TIII	TIV
				Físico	Financiero				
ACT 001: Dirección Técnica	0			Físico	0	0	0	0	0
				Financiero	4,098,055	0	0	0	0
PG-14  ACT 002: SISTEMA NACIONAL DE SEGURIDAD ALIMENTARIA Y NUTRICIONAL (SAN)	110	Política y Estrategia de Seguridad Alimentaria y Nutricional Implementada	149 Informe	Físico	5	1	2	1	1
				Financiero	1,215,928	60,000	580,000	240,000	335,928
	111	Mesas de Seguridad Alimentaria y Nutricional Implementadas	154 Reunion	Físico	12	3	3	3	3
				Financiero	5,944,508	1,409,632	990,811	1,400,502	2,143,563
	112	Informes de Monitoreo y Seguimiento del Proyecto EUROSAN BUDGET Elaborados	149 Informe	Físico	4	1	1	1	1
				Financiero	405,309	120,000	230,000	50,309	5,000
	113	Informes de Monitoreo y Seguimiento del Proyecto de EUROSAN OCCIDENTE Elaborados	149 Informe	Físico	4	1	1	1	1
				Financiero	405,309	120,000	200,000	80,000	5,309
	114	Informes de Seguimiento del Sistema de Información de Seguridad Alimentaria y Nutricional Elaborados	149 Informe	Físico	2		1		1
				Financiero	405,309	0	350,000	0	55,309
	115	Informes de Monitoreo y Seguimiento del Proyecto Eurosán Desarrollo Local Elaborados	149 Informe	Físico	4	1	1	1	1
				Financiero	405,309	76,585	214,706	37,491	76,529

Reporte SIAFI: " Plan Estratégico y Operativo Detallado PEI- POA Cod. REP: R00824035 Productos por Unidad Ejecutora REP: R00824051 GESTION: 2021 14/01/2021 y Auxiliares del PGM, Uso y Destino por Producto Intermedio

Programa 16

**DIRECCIÓN GENERAL DE GOBIERNO ADJUNTO**  
**METAS FÍSICAS Y FINANCIERAS POR PRODUCTO INTERMEDIO TRIMESTRAL**  
**EJERCICIO FISCAL 2021**

AOB	Cod	Descripción de Producto Intermedio	Unidad de Medida	Meta Anual		TI	TII	TIII	TIV
				Físico	Financiero				
<b>GABINETE DE GOBERNABILIDAD</b>	116	<i>Gabinetes Sectoriales formados en temas de Centro de Gobierno. GG</i>	Capacitación	Físico	2		1		1
				Financiero	1,015,746	228,245	285,917	215,667	285,917
	117	Problemáticas específicas de las Instituciones, atendidas y brindadas recomendaciones para la mejora institucional en consecución de las prioridades establecidas.	Caso	Físico	4		2		2
				Financiero	840,607	210,607	228,734	172,534	228,734
	118	Acompañado el proceso de formulación y aprobación en la instancia sectorial, las propuestas de Políticas Públicas.	Política Pública	Físico	1		0		1
				Financiero	504,367	126,367	137,240	103,520	137,240
	119	Coordinado y con seguimiento el proceso de implementación de Políticas Públicas Sectoriales.	Política Pública	Físico	1		0		1
				Financiero	378,273	94,773	102,930	77,640	102,930
	120	Planes Estratégicos Institucionales (PEI) aprobados.	Plan Estratégico	Físico	1				1
				Financiero	252,182	63,182	68,620	51,760	68,620
121	Coordinado y acompañado el proceso de formulación y aprobación de los Programas y proyectos, por la instancia sectorial	Proyectos	Físico	1				1	
			Financiero	84,061	21,061	22,873	17,253	22,873	
122	Programas y proyectos sectoriales en ejecución, con seguimiento.	Proyectos	Físico	2				2	
			Financiero	168,121	42,121	45,747	34,507	45,747	
123	Mesa de "Justicia y Gobernanza", y plenaria de la PGT-ADMH, co-coordinada y con seguimiento.	Informe	Físico	2		1		1	
			Financiero	840,607	210,607	228,734	172,534	228,734	
124	Informes sectoriales elaborados.	Informe	Físico	6		3		3	
			Financiero	84,061	21,071	22,873	17,253	22,863	
<b>GABINETE SOCIAL</b>	125	<i>Gabinetes Sectoriales formados en temas de Centro de Gobierno. GS</i>	Capacitación	Físico	2		1		1
				Financiero	8,558,434	1,837,547	2,360,006	1,971,389	2,389,493
	126	Problemáticas específicas de las Instituciones, atendidas y brindadas recomendaciones para la mejora institucional en consecución de las prioridades establecidas.	Caso	Físico	8	2	2	2	2
				Financiero	538,985	114,847	149,542	123,212	151,385
	127	Acompañado el proceso de formulación y aprobación en la instancia sectorial, las propuestas de Políticas Públicas.	Política Pública	Físico	2		1		1
				Financiero	538,985	114,847	149,542	123,212	151,385
	128	Coordinado y con seguimiento el proceso de implementación de Políticas Públicas Sectoriales.	Política Pública	Físico	1		1		1
				Financiero	538,985	114,847	149,542	123,212	151,385
	129	Planes Estratégicos Institucionales (PEI) aprobados.	Plan Estratégico	Físico	1		1		
				Financiero	538,985	114,847	149,542	123,212	151,385
	130	Coordinado y acompañado el proceso de formulación y aprobación de los Programas y proyectos, por la instancia sectorial	Proyectos	Físico	2		1		1
				Financiero	538,985	114,847	149,542	123,212	151,385
	131	Programas y proyectos sectoriales en ejecución, con seguimiento.	Proyectos	Físico	1		1		1
Financiero				538,985	114,847	149,542	123,212	151,385	
132	Mesa de "Desarrollo Social e Infraestructura Básica", y plenaria de la PGT-ADMH, co-coordinada y con seguimiento. GS	Informe	Físico	2		1		1	
			Financiero	538,985	114,847	149,542	123,212	151,385	
133	Informes sectoriales elaborados.	Informe	Físico	6		3		3	
			Financiero	538,985	114,847	149,542	123,212	151,385	

Reporte SIAFI: " Plan Estratégico y Operativo Detallado PEI- POA Cod. REP: R00824035 Productos por Unidad Ejecutora REP: R00824051 GESTION: 2021 14/01/2021 y Auxiliares del PGM, Uso y Destino por Producto Intermedio

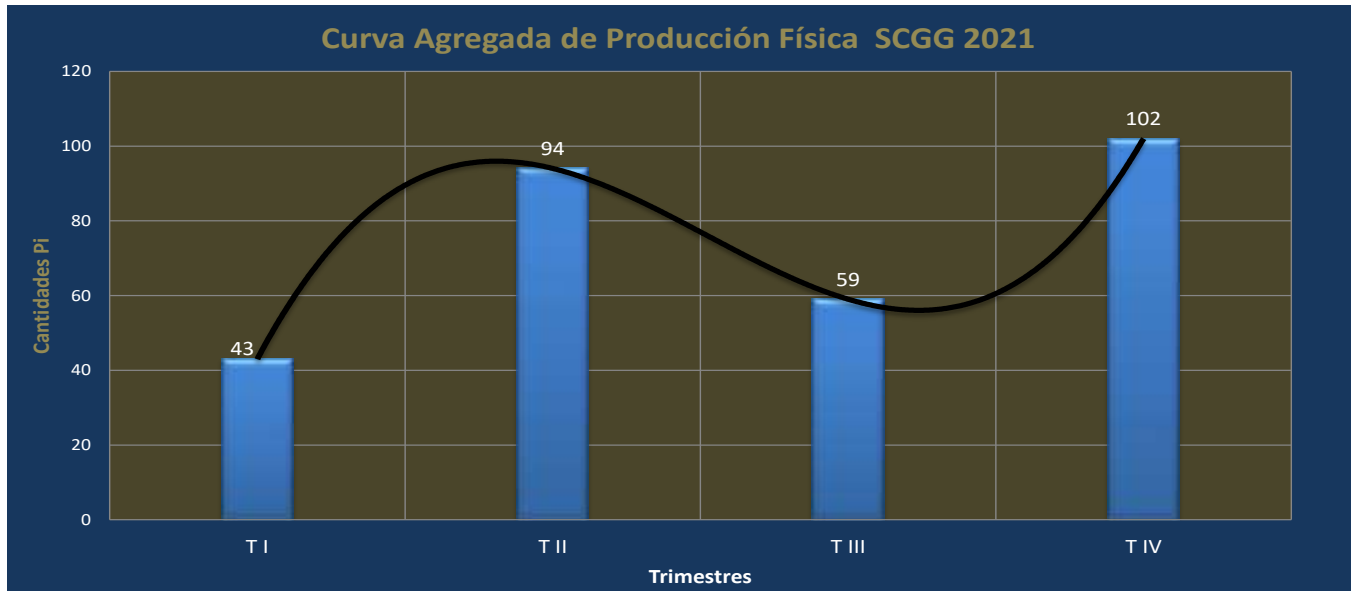
AOB	Cod	Descripción de Producto Intermedio	Unidad de Medida	Meta Anual		TI	TII	TIII	TIV
				Físico	Financiero				
Programa 16	134	Gabinetes Sectoriales formados en temas de Centro de Gobierno. GE	Capacitación	Físico	2		1		1
				Financiero	1,150,763	172,325	254,299	263,029	461,110
	135	Programas y proyectos sectoriales en ejecución, con seguimiento.	Proyectos	Físico	10		10		10
				Financiero	4,142,745	620,370	915,478	946,903	1,659,994
	136	Acompañado el proceso de formulación y aprobación en la instancia sectorial, las propuestas de Políticas Públicas.	Política Pública	Físico	2		0		2
				Financiero	3,682,440	551,440	813,758	841,692	1,475,550
	137	Problemáticas específicas de las Instituciones, atendidas y brindadas recomendaciones para la mejora institucional en consecución de las prioridades establecidas.	Caso	Físico	4	1	1	1	1
				Financiero	3,452,288	516,975	762,898	789,086	1,383,329
	138	Planes Estratégicos Institucionales (PEI) aprobados.	Plan Estratégico	Físico	2		1		1
				Financiero	1,841,220	275,720	406,879	420,846	737,775
	139	Coordinado y con seguimiento el proceso de implementación de Políticas Públicas Sectoriales.	Política Pública	Físico	2		0		2
				Financiero	2,301,525	344,650	508,599	526,057	922,219
	140	Mesa de "Desarrollo Económico y Recursos Naturales", y plenaria de la PGT-ADMH, coordinada y con seguimiento.	Informe	Físico	2		1		1
				Financiero	2,761,830	413,580	610,318	631,269	1,106,663
	141	Coordinado y acompañado el proceso de formulación y aprobación de los Programas y proyectos, por la instancia sectorial.	Proyectos	Físico	2		0		2
Financiero				1,841,220	275,720	406,879	420,846	737,775	
142	Informes sectoriales elaborados.	Informe	Físico	6		3		3	
			Financiero	1,841,221	275,722	406,879	420,845	737,775	
GABINETE INFRAESTRUCTURA, SERVICIOS Y EMPRESAS PÚBLICA	143	Gabinetes Sectoriales formados en temas de Centro de Gobierno. GISEP	Capacitación	Físico	2		1		1
				Financiero	1,494,860	350,438	415,560	313,310	415,551
	144	Problemáticas específicas de las Instituciones, atendidas y brindadas recomendaciones para la mejora institucional en consecución de las prioridades establecidas.	Caso	Físico	4		2		2
				Financiero	1,209,879	283346.55	336444.15	253644.15	336444.15
	145	Acompañado el proceso de formulación y aprobación en la instancia sectorial, las propuestas de Políticas Públicas.	Política Pública	Físico	1		0		1
				Financiero	743,416	173755	206863.47	155933.64	206863.41
	146	Coordinado y con seguimiento el proceso de implementación de Políticas Públicas Sectoriales.	Política Pública	Físico	1		0		1
				Financiero	544,446	127506.24	151400.07	114140.07	151400.07
	147	Planes Estratégicos Institucionales (PEI) aprobados.	Plan Estratégico	Físico	1		0		1
				Financiero	362,964	85004.025	100933.245	76093.245	100933.245
	148	Coordinado y acompañado el proceso de formulación y aprobación de los Programas y proyectos, por la instancia sectorial.	Proyectos	Físico	1		0		1
				Financiero	120,988	28334.675	33644.415	25364.415	33644.415
	149	Programas y proyectos sectoriales en ejecución, con seguimiento.	Proyectos	Físico	1		0		1
				Financiero	241,976	56669.95	67288.83	50728.83	67288.83
	150	Mesa de "Desarrollo Social e Infraestructura Básica", y plenaria de la PGT-ADMH, co-coordinada y con seguimiento. GISEP	Informe	Físico	2		1		1
Financiero				1,209,879	283346.55	336444.15	253644.15	336444.15	
151	Informes sectoriales elaborados.	Informe	Físico	6		3		3	
			Financiero	120,988	28334.68	33644.42	25364.42	33644.42	

Reporte SIAFI: " Plan Estratégico y Operativo Detallado PEI- POA Cod. REP: R00824035 Productos por Unidad Ejecutora REP: R00824051 GESTION: 2021 14/01/2021 y Auxiliares del PGM, Uso y Destino por Producto Intermedio

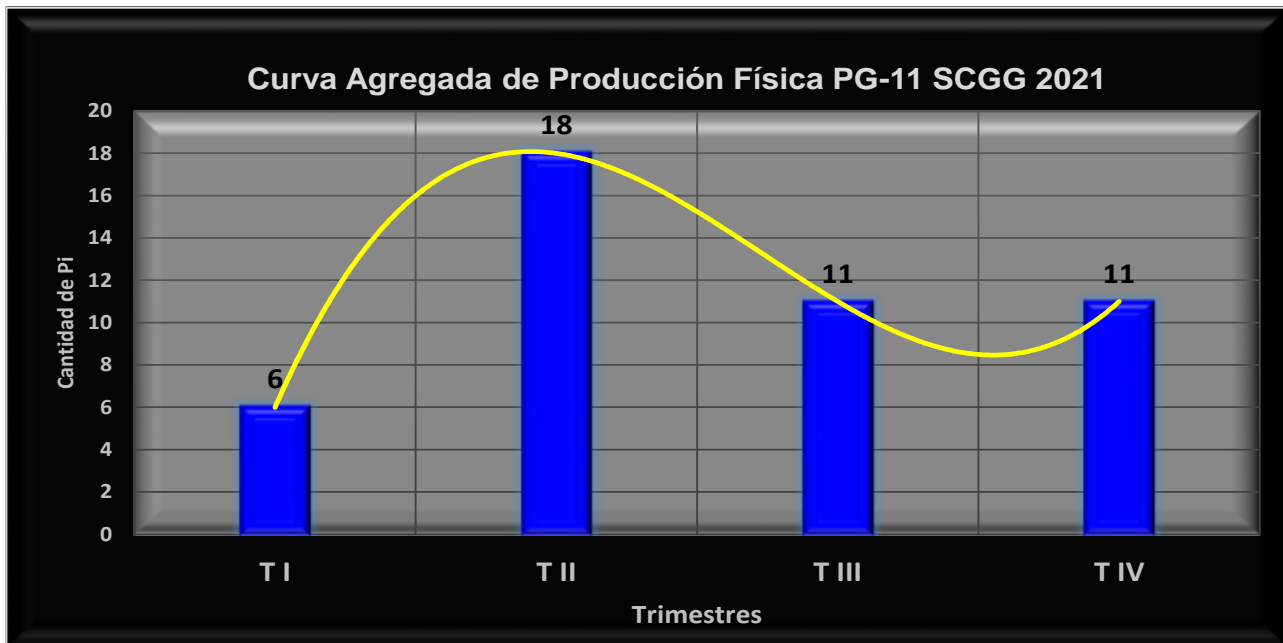


## XXIV. Proyección del Comportamiento Físico-Trimestral de los Productos Intermedios

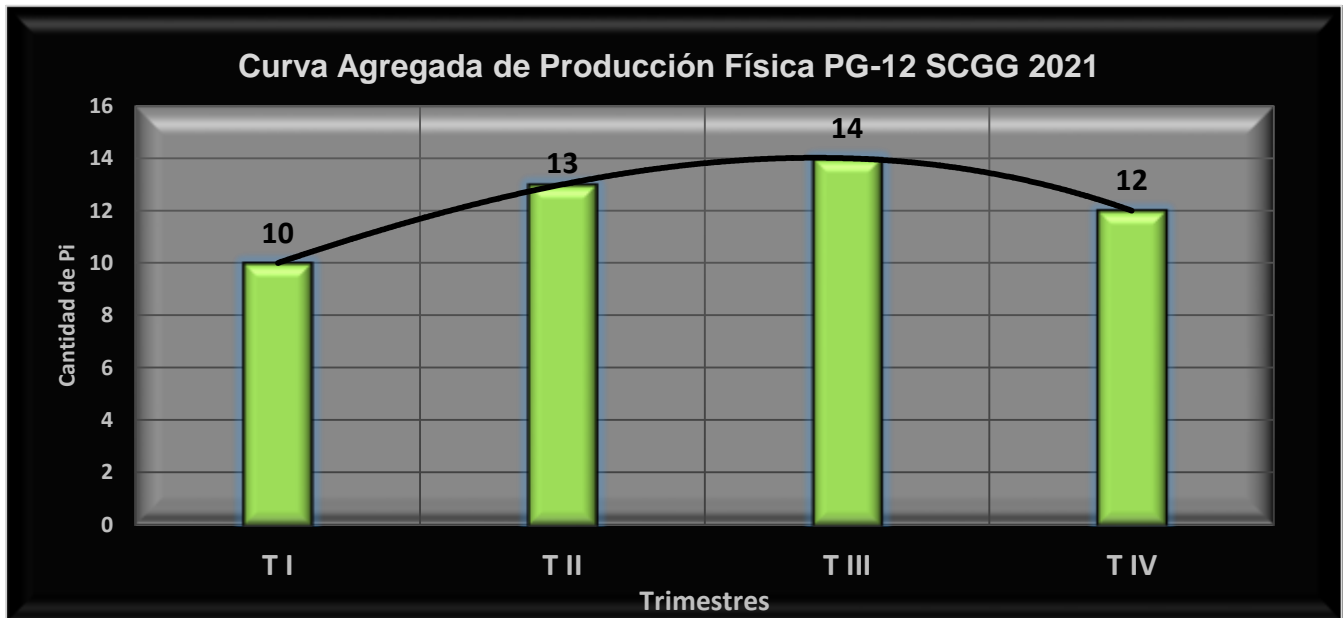
### Producción de la SCGG 2021



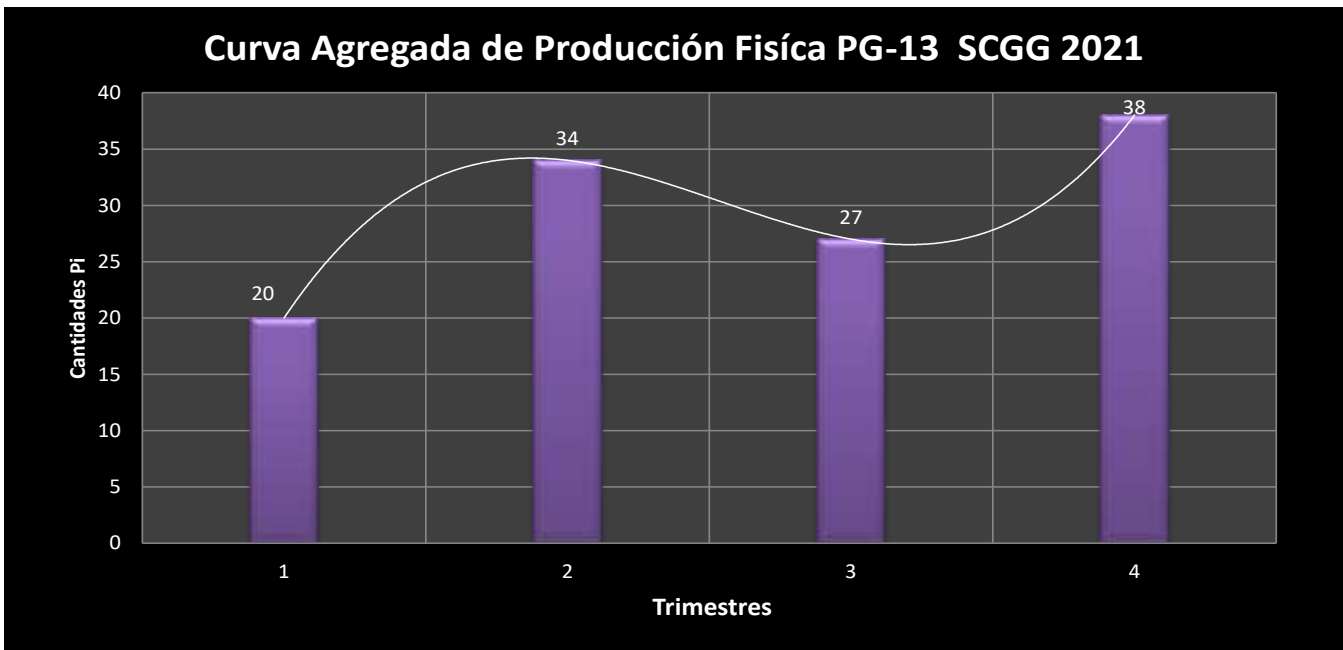
### PROGRAMA -11



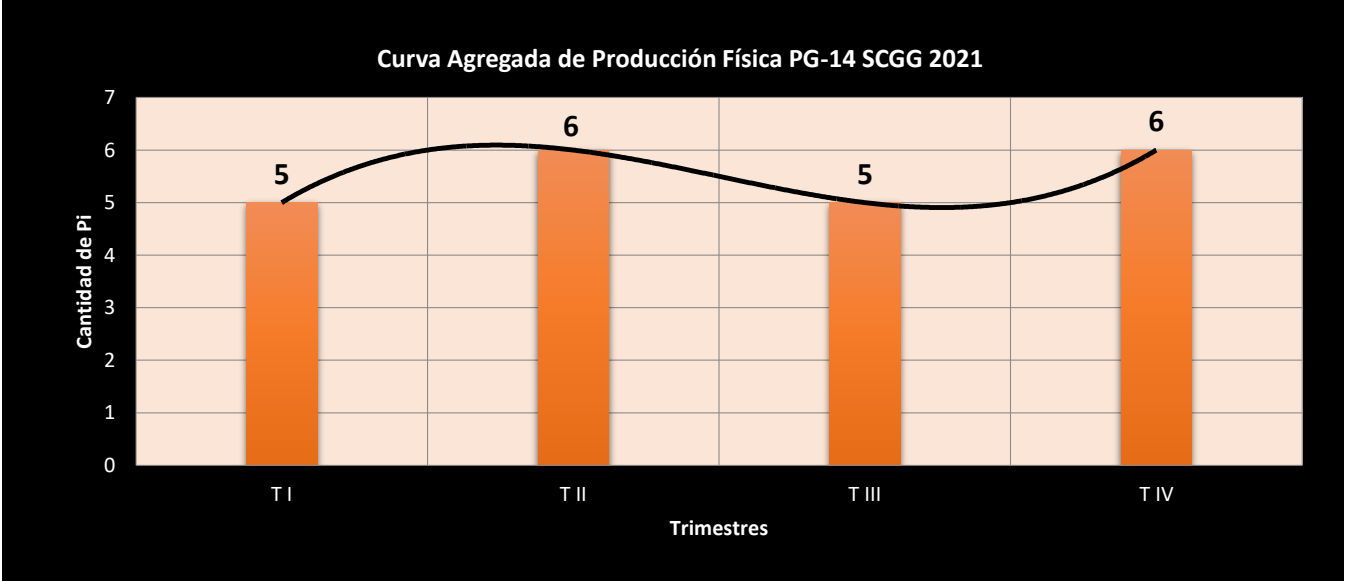
**PROGRAMA 12**



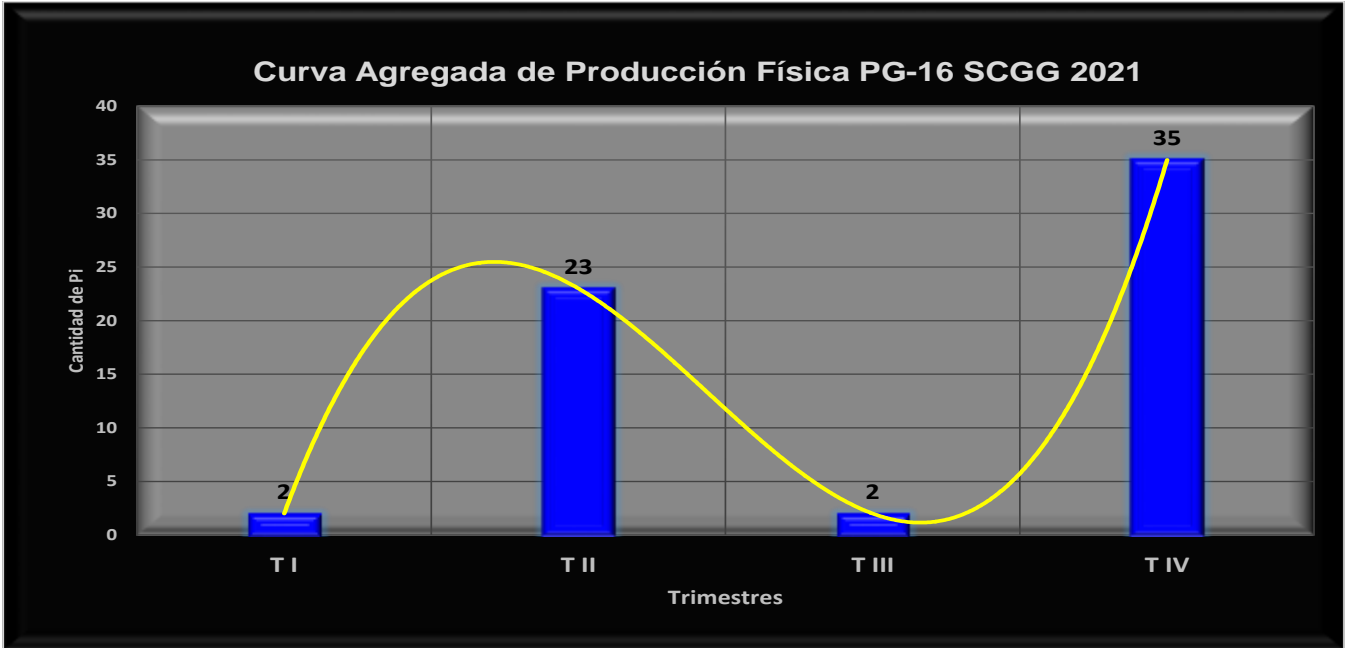
**PROGRAMA 13**



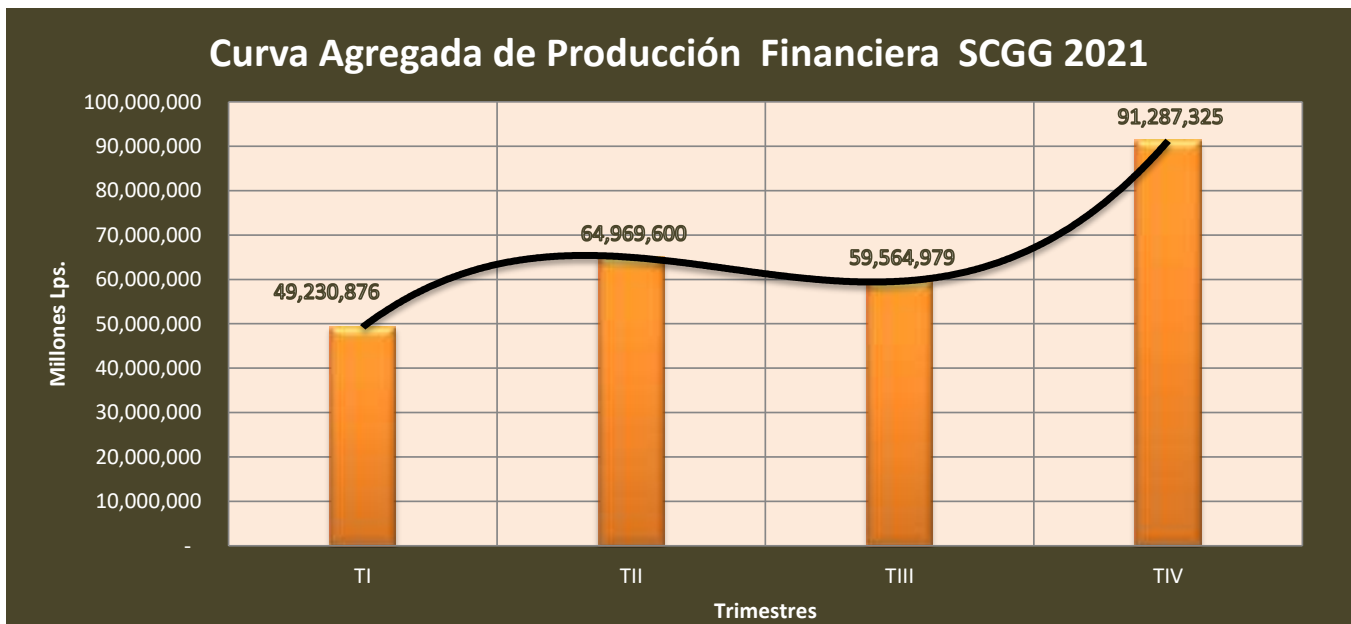
**PROGRAMA 14**



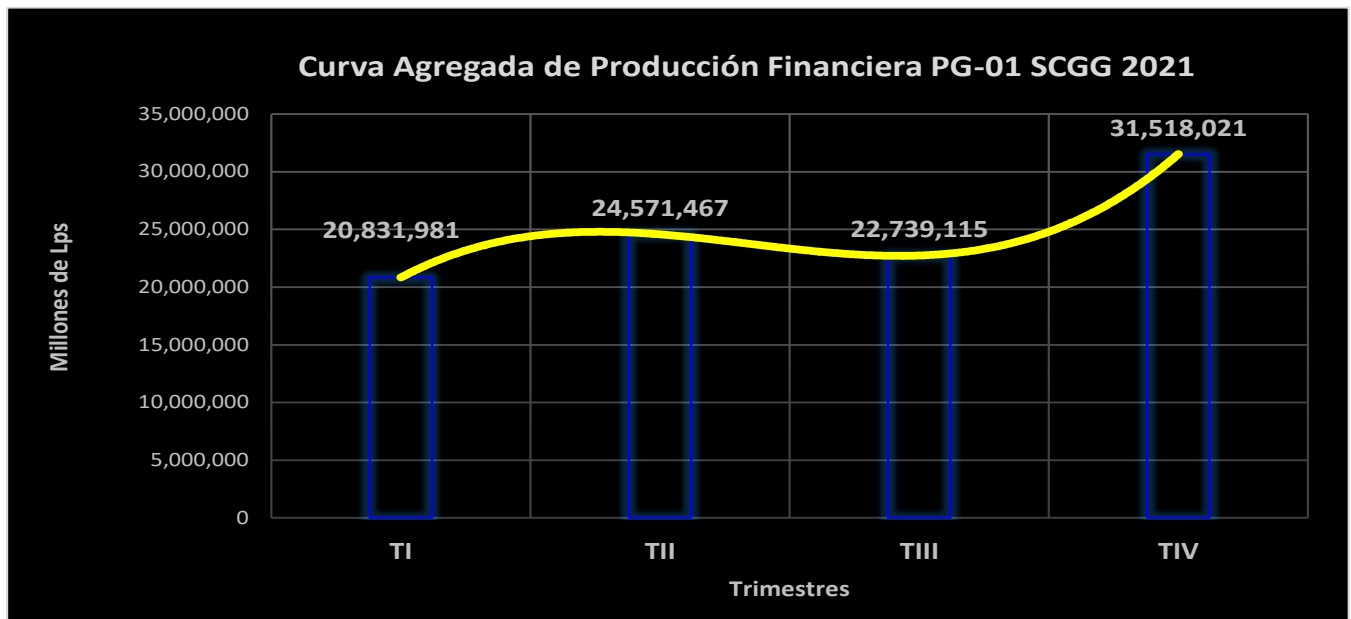
**PROGRAMA 16**



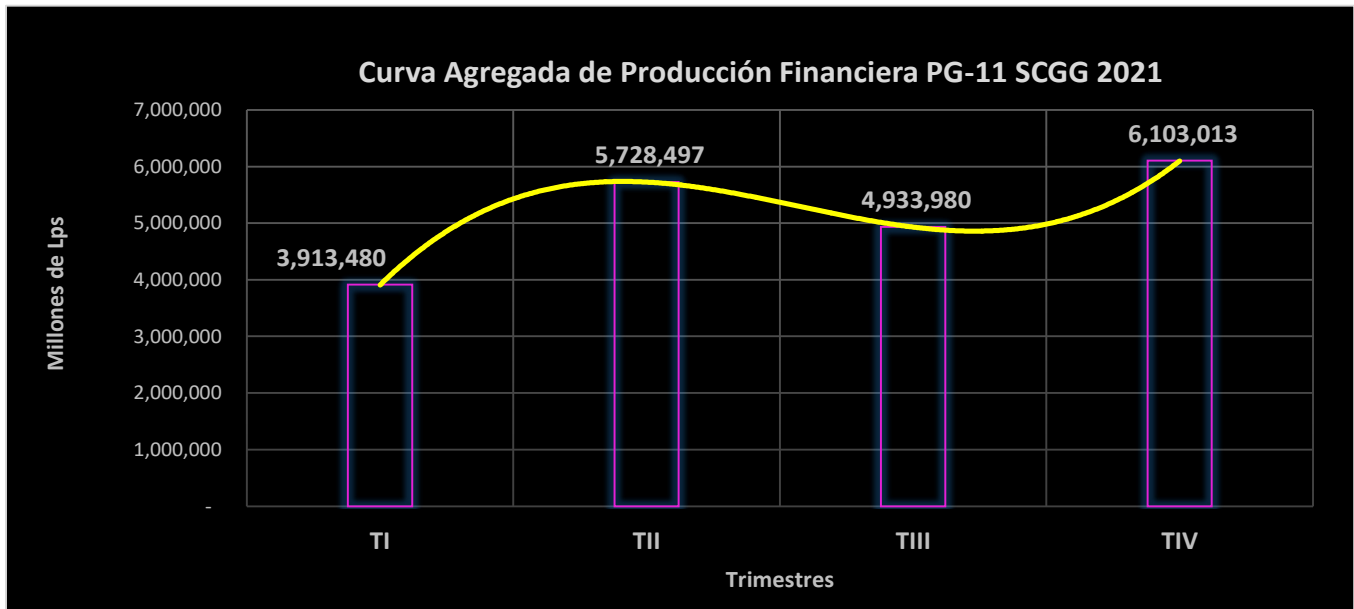
## XXV. Comportamiento Financiero -Trimestral de la Producción Intermedios 2021



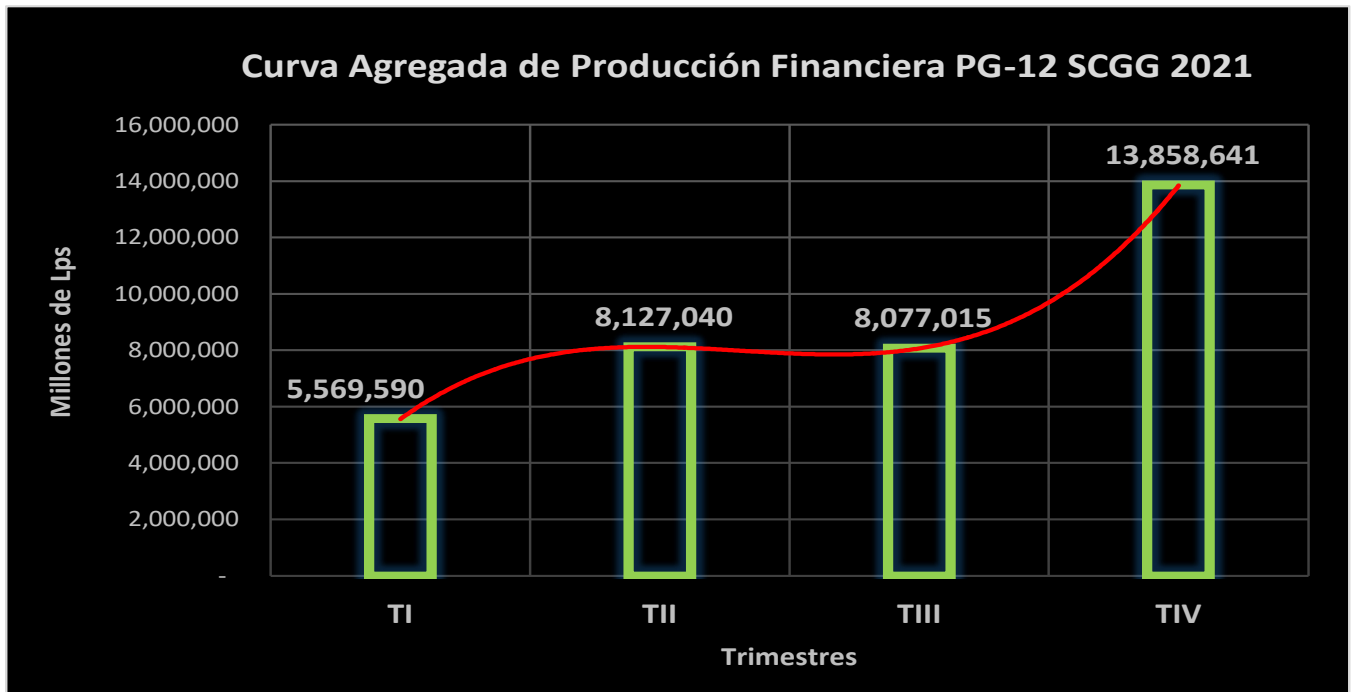
### PROGRAMA 01



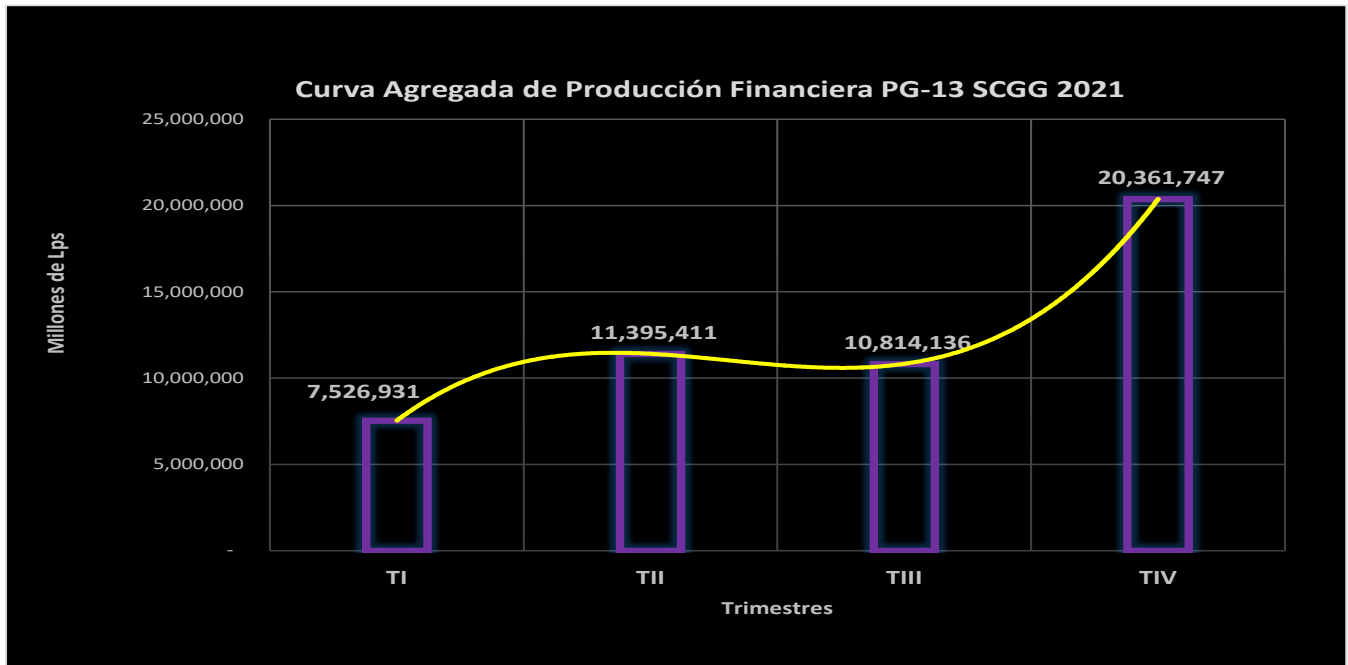
**PROGRAMA 11**



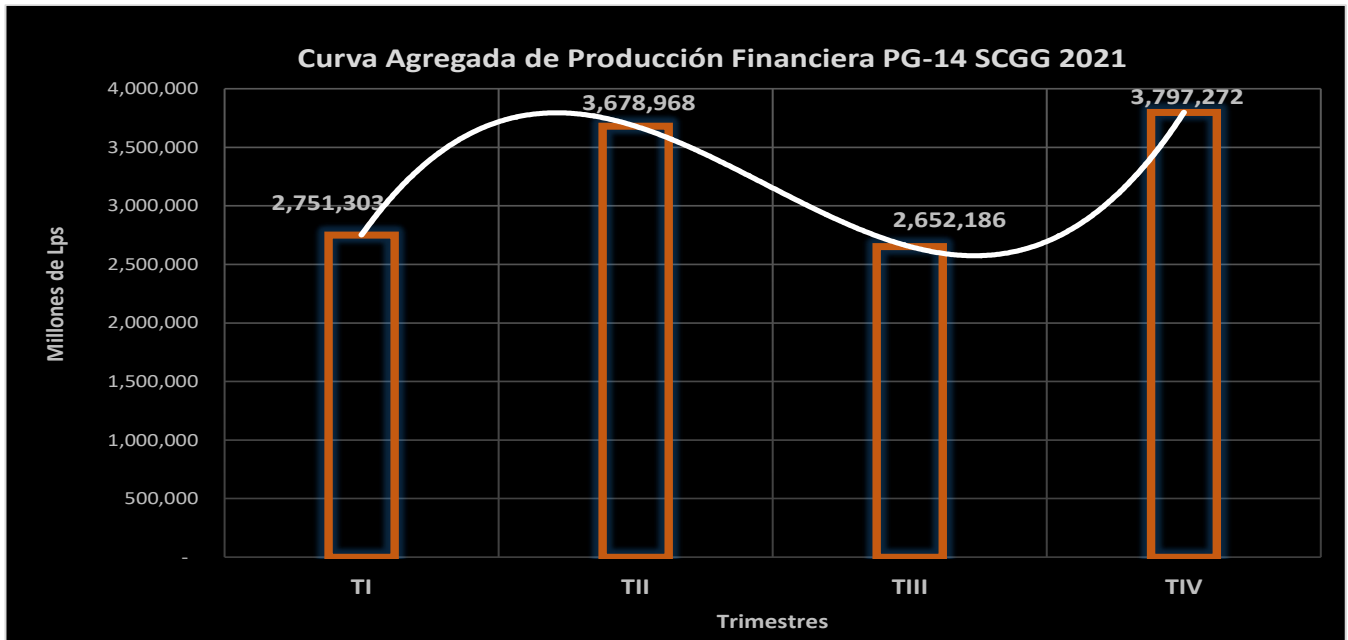
**PROGRAMA 12**



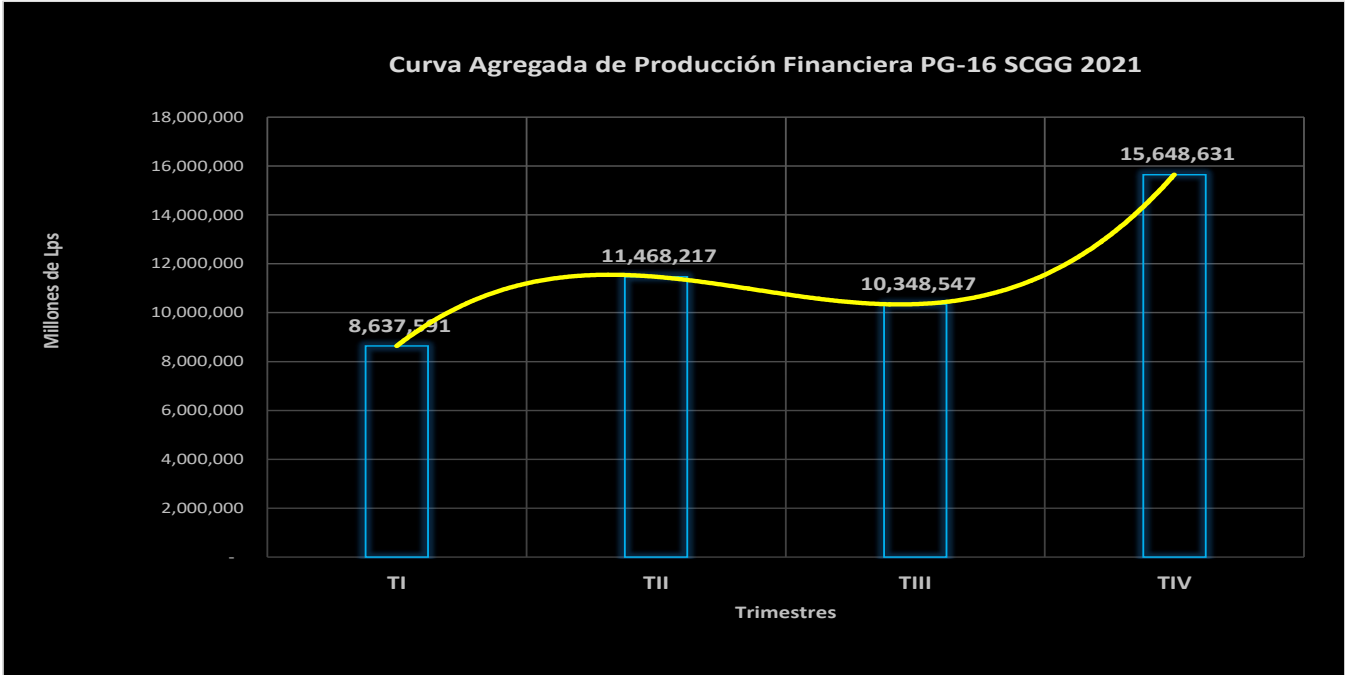
**PROGRAMA 13**



**PROGRAMA 14**



PROGRAMA 16



## **XXVI. Listado de anexos que respaldan la información**

- 1 Reporte R00824035
- 2 Reporte R00824045
- 3 Reporte R00824051
- 4 Uso y Destino Etapa Reformulación año 2021
- 5 Catálogo de Productos años 2021
- 6 Catálogo de Productos años 2021 Etapa Reformulación Definitivo
- 7 Reporte REGA 02 INSFTE 2019
- 8 Reporte REGA 02 INSFTE 2015
- 9 Reporte REGA 02 INSFTEGRP 2018
- 10 Reporte REGA 02 INSFTEGRP 2014
- 11 Reporte REGA 02 INSFTEGRP 2016
- 12 Reporte REGA 02 INSFTEGRP 2017



