



MUNICIPALIDAD DE LA CEIBA

DEPARTAMENTO DE ATLANTIDA

CENTRAL TELEFONICA 2243-0257 *2440-0702 / 2440-0911 / 2440-3221
ALCALDIA MUNICIPAL TEL/FAX: 2243-0221 – TELS: 2443-2508 *2443-0878
COMPRAS TEL/FAX 2440-0912 EMAIL: comprasmunilaceiba@hotmail.com



MEMORANDUM


TRIB –J0101 MUNI -2021

PARA: LIC. CINTYA LORILEY MEJIA
OFICIAL PORTAL DE TRANSPARENCIA

DE: ING. WESLLY S. ALVAREZ
JEFE CONTROL TRIBUTARIO
LA CEIBA, ATLANTIDA

ASUNTO: LO DESCRITO

FECHA: 04 DE ENERO DEL 2021



Me dirijo a usted para saludarle cordialmente y desearle éxitos en sus funciones diarias.

La presente es para hacer entrega de informe Mora Tributaria Acumulada al 30 de Diciembre del 2020 e informe de permisos de operación generados en el periodo del 01 al 31 de Diciembre del 2020.

CC. Archivo
W.A.



MUNICIPALIDAD DE LA CEIBA

DEPARTAMENTO DE CONTROL TRIBUTARIO

PALACIO MUNICIPAL

BARRIO EL CENTRO FRENTE A PLAZA CENTRAL FRANCISCO MORAZAN



Mora Acumulada Diciembre del 2020

CODIGO	DESCRIPCION	VALOR
110-01	URBANOS	43,893,563.44
110-02	RURALES	994,191.35
112-01	AGRICULTURA GANADERIA CAZA SILV.PESCA	15,268.32
112-03	FABRICACION DE PRODUCTOS LACTEOS (Saldo	40,321.44
112-05	PROCESAMIENTO DE PESCADO, CRUSTACEOS Y	37,006.68
112-08	FABRICACION DE PRODUCTOS DE PANADERIA	42,921.45
112-11	ELABORACION DE PRODUCTOS ALIMENTICIOS	22,095.09
112-15	IND.DE LA CONFECCION Y SASTRERIA (Saldo	1,048.74
112-21	FAB.DE ARTIC. DE MADERA EXCEPT	300.00
112-23	IMPRENTAS, EDITORAS E INDUSTRIAS	23,074.47
112-24	FAB. DE PRODUCTOS QUIMICOS (Saldo año	24,984.40
112-27	FAB. DE PINTURAS, LACAS Y BARNICES (Saldo	33,571.08
112-36	FAB.DE PROD. METALICOS, MAQUINARIA Y	45,898.91
112-41	FABR. DE PROD. NO MET. BLOQUERAS (Saldo	216.00
113-01	CASAS COMERCIALES (Saldo año Actual)	521,669.34
113-02	ALMACENES (Saldo año Actual)	89,550.06
113-03	TIENDAS (Saldo año Actual)	1,037,929.66
113-04	BAZARES (Saldo año Actual)	3,503.71
113-05	ABARROTERIAS (Saldo año Actual)	38,221.31
113-06	BODEGAS (Saldo año Actual)	142,798.68
113-07	DEPOSITOS VARIOS (Saldo año Actual)	36,368.95
113-08	GASOLINERAS (Saldo año Actual)	39,401.24
113-09	FARMACIAS (Saldo año Actual)	4,989.41
113-10	TIENDA DE VENTA DE MEDICINAS Y	10,402.95
113-11	SUPERMERCADOS (Saldo año Actual)	988.15
113-12	FERRETERIAS (Saldo año Actual)	329,790.22
113-13	PULPERIAS Y PUESTOS DE VENTA (Saldo año	26,830.83
113-14	GLORIETAS Y CASETAS VENTA DE GOLOSINAS	10,877.62
113-15	PUESTOS DE VENTA DE ART. USADOS (Saldo año	2,355.70
113-16	CARNICERIAS (Saldo año Actual)	238,306.37
113-17	LIBRERIAS Y PAPELERIAS (Saldo año Actual)	41,329.53
113-18	AGENCIAS DE AUTOMOVILES Y O VENTA DE	6,341.38
113-20	PUESTOS VENTA ROPA Y ACHINERIA (Saldo año	15,384.24
113-21	PUESTOS DE VENTA ARTESANIAS (Saldo año	3,505.70





MUNICIPALIDAD DE LA CEIBA

DEPARTAMENTO DE CONTROL TRIBUTARIO

PALACIO MUNICIPAL

BARRIÓ EL CENTRO FRENTE A PLAZA CENTRAL FRANCISCO MORAZAN



Mora Acumulada Diciembre del 2020

CODIGO	DESCRIPCION	VALOR
113-23	VENTA DE PROD. AGROPECUARIOS (Saldo año	128,723.62
113-25	VENTA DE REPUESTOS,ACCESORIOS,GRASAS Y	107,440.93
113-27	VIVEROS Y VENTA DE PLANTAS (Saldo año	23,910.95
113-28	VENTA DE MADERA (Saldo año Actual)	658.74
113-29	JOYERIAS (Saldo año Actual)	22,850.98
113-30	BILLARES (Saldo año Actual)	2,405.10
113-31	VENTA DE CERVEZAS Y LICORES (Saldo año	46,406.74
113-32	VENTA DE LICORES (Saldo año Actual)	12,742.22
113-33	LOTIFICADORAS (Saldo año Actual)	12,989.64
113-34	VENTA DE VERDURAS (Saldo año Actual)	264.00
114-01	EMPRESAS DE TRANSPORTE (Saldo año Actual)	223,472.34
114-02	SALAS DE BELLEZA Y BARBERIAS (Saldo año	50,615.31
114-03	RADIO EMISORAS (Saldo año Actual)	1,215.99
114-04	COMPAÑIAS TELEVISORAS (Saldo año Actual)	70,835.01
114-06	AGENCIAS ADUANERAS (Saldo año Actual)	3,479.58
114-08	/AGENCIAS DE VIAJES (Saldo año Actual)	123,943.78
114-09	AGENCIAS DE BIENES RAICES (Saldo año Actual)	196,497.22
114-10	COMEDORES Y CAFETERIAS (Saldo año Actual)	272,821.07
114-11	LUGARES DE RECREACION (Saldo año Actual)	23,663.75
114-13	CASAS FUNERARIAS (Saldo año Actual)	6,248.48
114-14	DISCOMOVILES Y CONJUNTOS MUSICALES	9,192.11
114-16	ESTACIONAMIENTOS DE VEHICULOS (Saldo año	486.00
114-17	CANTINAS Y EXPENDIOS DE AGUARDIENTE	379.50
114-18	BUFETES, CONSULTORIOS Y TRAMITACIONES	10,354.95
114-19	CASINOS (Saldo año Actual)	105.00
114-20	HOSPITALES, CLINICAS Y POLICLINICAS DE	162,546.04
114-21	LABORATORIOS MEDICOS, DENTALES Y OTROS	71,934.48
114-22	JUEGOS DE SALON, TRAGAMONEDAS Y VIDEO	574,675.83
114-23	MOLINOS (Saldo año Actual)	117.00
114-24	CINES Y SALAS DE VIDEO (Saldo año Actual)	32,787.71
114-25	BANCOS, CASAS DE CAMBIO Y FINANCIERAS	128,115.55
114-26	HOTELES, MOTELES Y HOSPEDAJES (Saldo año	167,023.12
114-28	TALLERES DE SERVICIO (Saldo año Actual)	164,295.98
114-29	ESTABLECIMIENTOS EDUCATIVOS PRIVADOS	10,533.04





MUNICIPALIDAD DE LA CEIBA

DEPARTAMENTO DE CONTROL TRIBUTARIO

PALACIO MUNICIPAL

BARRIO EL CENTRO FRENTE A PLAZA CENTRAL FRANCISCO MORAZAN



Mora Acumulada Diciembre del 2020

CODIGO	DESCRIPCION	VALOR
114-30	CASAS DE EMPEÑO (Saldo año Actual)	2,968.52
114-31	RENTA DE AUTOMOVILES (Saldo año Actual)	31,303.20
114-32	SERVICIO POSTAL Y TELECOMUNICACIONES	961,883.60
114-36	SERVICIOS DE CAFE INTERNET (Saldo año Actual)	11,618.57
114-37	OPERADORES DE TURISMO (Saldo año Actual)	4,950.88
114-38	VENTA DE CELULARES, RECARGAS Y	5,691.89
114-40	RESTAURANTES (Saldo año Actual)	361,899.10
114-41	CLINICAS DE ATENCION MEDICA	1,155.80
114-43	EMPRESAS DE PUBLICIDAD (AGENCIAS	705.00
114-55	EMPRESA DE SERVICIOS DE SEGURIDAD (Saldo	150,046.08
114-58	LAVANDERIAS Y CAR WASH (Saldo año Actual)	4,893.07
114-60	EMPRESA DE SERV. TECN. PROF. (ARQ.ING.	931,645.95
114-62	ALQUILERES DE LOCALES Y PREDIOS Y OTROS	10,591.17
114-64	EMPRESAS CONSTRUCTORAS (Saldo año Actual)	19,855.00
116-01	EXPLOTACION DE CANTERAS	272,777.22
116-06	CAZA Y PESCA	574,734.25
116-99		3,039.00
117-01	TELEFONIA MOVIL	39,023.10
117-02	TELEFONIA FIJA	3,640.76
117-03	INTERNET (Saldo año Actual)	25,517.76
117-05		180.00
118-02	ALCANTARILLADO SANITARIO	3,663,708.50
118-04	TREN DE ASEO	30,834,555.20
118-06	BOMBEROS	2,516,848.91
118-11	LIMPIEZA DE CALLES	466,238.08
118-16	SEGURIDAD CIUDADANA	10,111.00
118-18	SERVICIO DE FOTOCOPIADO (Saldo año Actual)	20,168.17
118-20	DESECHOS SOLIDOS (RELLENO SANITARIO)	13,218,892.90
118-21	OTROS SERVICIOS INDIRECTOS	3,213,664.99
119-14	PERMISO PARA VALLAS, ROTULOS Y	54.00
119-15	EQUIPOS DE SONIDO Y ROCKOLAS	82.72
119-18	PERM. DE CONST. RESTAURACION Y	9,253.77
119-21	PERMISO DE OPERACION DE NEGOCIOS	1,431,371.83
119-43	UTILIZACION DE CABLE DE TV Y TELEFONO	120.00





MUNICIPALIDAD DE LA CEIBA
DEPARTAMENTO DE CONTROL TRIBUTARIO
PALACIO MUNICIPAL
BARRIO EL CENTRO FRENTE A PLAZA CENTRAL FRANCISCO MORAZAN



**Mora Acumulada
Diciembre del 2020**

CODIGO	DESCRIPCION	VALOR
120-02	PRESENT. DECLARACION JURADA TARDIA	868,065.38
120-18	MULTA POR LIMPIEZA DE SOLARES	253,733.63
121-01	Recargos por RECARGO POR IMP. MUNICIPALES	297,817,314.29
121-02	RECARGO POR SERVICIOS MUNICIPALES	80,985,250.17
122-01	RECUP. IMP. S/BIENES INMUEBLES	167,404,563.09
122-03	RECUP. IMP. ESTABLECIMIENTOS	1,138,703.74
122-04	RECUP. IMP. ESTABLECIMIENTOS	4,135,674.63
122-05	RECUP. IMP. ESTABLECIMIENTOS DE	5,762,899.83
122-99		1,872.00
123-02	RECUP. ALCANTARILLADO	11,419,631.39
123-04	RECUP. TREN DE ASEO	49,841,482.59
123-05	RECUP. BOMBEROS	6,226,799.15
123-06	RECUP. SEGURIDAD CIUDADANA	85,305.00
123-07	RECUP. LIMPIEZA DE CALLES	951,561.41
123-08	RECUP. DESECHOS SOLIDOS	41,512,864.31
123-09	RECUP. OTROS SERVICIOS INDIRECTOS	8,677,708.81
123-99		20,292.00
124-04		270.00
125-02	BODEGAS (Saldo año Actual)	117,216.22
125-04	TERMINAL DE TRANSPORTE	162.00
125-05	EDIFICIOS MUNICIPALES	76,780.16
125-99		1,476.00
126-01	INTERESES POR IMPUESTOS	58,137,587.68
221-01		180.00
221-02		630.00
250-02	INGRESOS PORTUARIOS Y ADUANEROS	15,089.76
TOTAL		844,794,991.77



Ing. Weslly S. Alvarez
Jefe Control Tributario



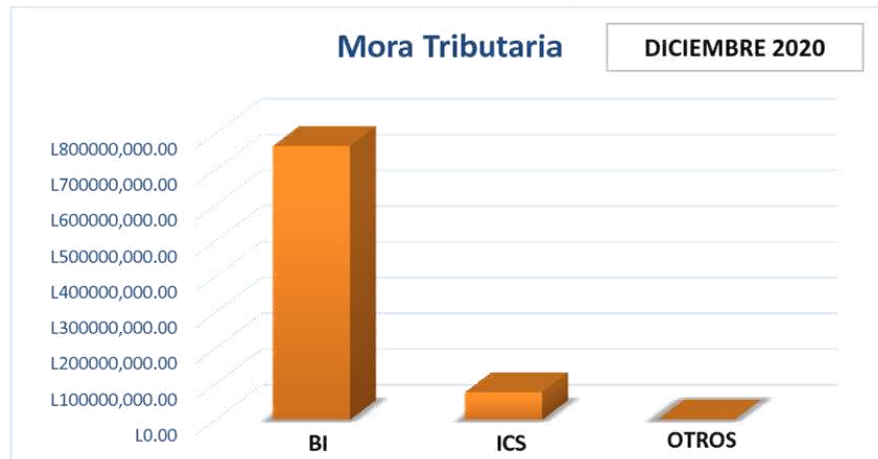
MUNICIPALIDAD DE LA CEIBA
DEPARTAMENTO DE CONTROL TRIBUTARIO
PALACIO MUNICIPAL
BARRIO EL CENTRO FRENTE A PLAZA CENTRAL FRANCISCO MORAZAN



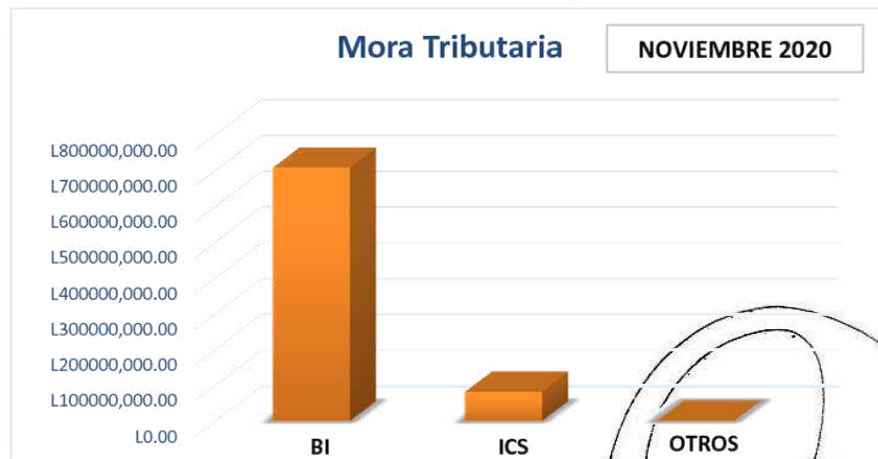
**Mora Acumulada
Diciembre del 2020**

COMPARATIVO MORA TRIBUTARIA

MORA TRIB. AL 31 DICIEMBRE 2020	L844794,991.77	100.00%
BIENES INMUEBLES	L765857,901.65	90.66%
INDUSTRIA Y COMERCIO	L77884,665.34	9.22%
OTROS	L1052,424.78	0.12%



MORA TRIB. AL 30 NOVIEMBRE 2020	L792199,662.77	100.00%
BIENES INMUEBLES	L708873,190.19	89.48%
INDUSTRIA Y COMERCIO	L82168,207.14	10.37%
OTROS	L1158,265.44	0.15%




Ing. Weslly S. Alvarez
Jefe Control Tributario

