



Municipalidad de Chinda, Santa Bárbara (Consejo Regional Ambiental CRA)



Plan de Desarrollo Municipal Mirian Lizeth López Galeas Alcaldesa De Chinda, Santa Bárbara (Periodo: 2019-2026)



Chinda, Santa Bárbara, Febrero de 2019

Listado de personas involucradas en la formulación del Plan de Desarrollo Municipal de Chinda, Santa Bárbara:

Coordinación General:

Mirian Lizeth Lopez Galeas

Alcaldesa Municipal

Facilitadores Municipales:

Mario Ernesto Castellón

Wilmer Muñoz Garcia

Coordinadores del Proceso Focal - PDM.

Keyly Lorena Paz

Rossi Marcela Castillo

Edwar Osmar Ríos

Yuri Nohemí Figueroa

Técnicos Municipales.

Supervisión y seguimiento:

Juan Carlos Membreño

Técnico Focal Mancomunidad CRA.

Asesor principal:

Samuel Madrid

FOCAL – SEIP / JICA.

Corporacion Municipal

Nombre	Cargo
Mirian Lizeth Lopez Galeas	Alcaldesa
Jorge Adilio Nataren Cerros	Vice-Alcalde
Dilcia Adilia Arias Alachan	Regidor No. 1
Aroldo Benjamin Herrea Lopez	Regidor No. 2
Juan Angel Garcia Menjivar	Regidor No. 3
Dedwin Rodolfo Vasquez Lopez	Regidor No. 4

Contenido

<u>INTRODUCCIÓN</u>	6
<u>RESUMEN EJECUTIVO</u>	7
<u>MARCO DE REFERENCIA</u>	8
ANTECEDENTES HISTÓRICOS DEL MUNICIPIO	8
UBICACIÓN GEOGRÁFICA	10
<u>CONTEXTO BIOFISICO</u>	11
CARACTERÍSTICAS FÍSICAS	11
CARACTERÍSTICAS BIOLÓGICAS	12
CARACTERÍSTICAS SOCIALES.....	13
BENEFICIARIOS	13
METODOLOGÍA.....	14
PERÍODO	15
<u>ANÁLISIS DE LOS PRINCIPALES INDICADORES SOCIOECONÓMICOS</u>	16
<u>PRINCIPALES INDICADORES SOCIOECONÓMICOS EN EL MARCO DE LOS ODS</u> 16	
<u>INDICADORES DE LA COMUNIDAD LOMA LINDA SUR</u>	16
POBLACIÓN.....	18
SALUD	19
INCIDENCIA DE ENFERMEDADES EN VIVIENDAS Y POBLACIÓN AFECTADA	20
SERVICIOS BÁSICOS.....	21
VIVIENDA	21
TIPO DE COMBUSTIBLE QUE UTILIZAN PARA COCINAR	23
EDUCACIÓN	24
IGUALDAD ENTRE LOS SEXOS A NIVEL EDUCATIVO	27
ECONOMÍA:	28
FUERZA DE TRABAJO:.....	29
INGRESOS:	30
PARTICIPACIÓN.....	32
<u>INFRAESTRUCTURA BÁSICA</u>	32
VIAL	32
ELECTRICIDAD.....	33
TELEFONÍA Y CORREOS	33
SOCIAL.....	33
SALUD	33
EDUCATIVA	33
PRODUCTIVA	34
<u>INSTITUCIONALIDAD E INVERSIÓN PARA EL DESARROLLO</u>	34
DESEMPEÑO MUNICIPAL.....	34
PRESENCIA INSTITUCIONAL EN EL MUNICIPIO.....	34
SOCIEDAD CIVIL	52
INVERSIÓN SOCIAL	52
PRINCIPALES POTENCIALIDADES Y PROBLEMAS.....	52
PLAN DE DESARROLLO DEL MUNICIPIO	57
VISION COMPARTIDA.....	57
MISION.....	57
ZONA 1	59

ZONA 2.....	82
ZONA 3.....	108
ZONA 4.....	153
<u>ANEXOS.....</u>	243

Introducción

El presente documento es contentivo del Plan de Desarrollo del Municipio de Chinda Santa Bárbara, que ha sido preparado durante los Meses de Enero y Febrero del presente año, incluye el Plan de Inversión Municipal Multisectorial y Plurianual, el Plan de Inversión Anual del 2019; los cuales se sustentan en los planes de las 4 zonas territoriales en que se ha dividido el Municipio y en el plan estratégico municipal; representando la base para orientar la priorización y ejecución de proyectos en el municipio para el período del 2019 al 2026.

La preparación de los Planes de Desarrollo Comunitario (PDC), por cada aldea del municipio, es una de las bases de este plan; implicando la capacitación a líderes comunitarios de diversas fuerzas políticas, quienes asumieron la facilitación en la preparación de los planes en asambleas públicas en sus comunidades; posteriormente, realizaron asambleas para la priorización y preparación de planes a nivel zonal (PZT); continuando se realizó el Plan Estratégico de Desarrollo Municipal, y con dichos insumos (PDCs, PZT y PEDM) se preparó el PDM.

El documento contiene una introducción, un resumen ejecutivo, y cinco capítulos; el primero trata sobre el marco referencial en que se construye el plan, que incorpora los antecedentes históricos del municipio, la ubicación geográfica, el contexto biofísico, la justificación del proceso, los beneficiarios, la metodología y el periodo previsto para la ejecución del plan de inversión multisectorial y plurianual.

El segundo capítulo muestra el diagnóstico socioeconómico del municipio, que incluye los principales indicadores de población, salud, servicios básicos, vivienda, educación, economía y participación social. El capítulo tercero describe la infraestructura básica existente en el municipio, en términos de la vialidad, electricidad, social, salud, educación, producción, así como las principales potencialidades y problemas del territorio y la población.

El capítulo cuarto detalla el Plan de Desarrollo del Municipio, que incluye la visión compartida de municipio, las líneas, objetivos y proyectos estratégicos, los planes de zonas territoriales, el plan de inversión multisectorial y plurianual, el plan de inversión municipal anual para el 2017 y los costos y financiamiento del plan.

El quinto capítulo trata sobre la organización para la gestión del plan, mostrando las condiciones a nivel de organización social comunitaria, la organización municipal, el papel institucional, la gestión de recursos, el plan de comunicación, la viabilidad de las ideas de proyectos y las limitantes y riesgos en la gestión del plan.

Creemos que el presente plan es un instrumento valioso para la gestión del desarrollo a nivel de las comunidades y el municipio. Finalmente, agradecemos a la Mancomunidad Consejo Regional Ambiental (CRA) por el apoyo brindado, igualmente a la Secretaría de Gobernación, Justicia y Descentralización, y especialmente a la Agencia de Cooperación Internacional del Japón (JICA), siendo un apoyo importante para que este plan fuera posible.

Resumen ejecutivo

El Municipio de Chinda cuenta con una población de 4,559 habitantes, distribuidos en la cabecera municipal, aldeas y caseríos.

Del total de la población, 2,218 son mujeres y 2,341 hombres. Existe un promedio de 4 personas por vivienda y una densidad poblacional de 65.50 habitantes por Km².

La población menor o igual a 18 años es del 44.37% del total, lo que muestra una población relativamente joven que en los próximos años estará presionando por nuevas fuentes de trabajo y nuevos servicios públicos, entre otros aspectos.

La natalidad para el año 2017 fue de 131 niños, lo que significa una tasa de natalidad de 28.73% por cada mil habitantes.

Existen 248 madres solteras que representa 21.72% de los hogares del municipio.

La tasa de mortalidad materna durante el parto y el posparto para el 2017 fue de 0.00%

Entre las enfermedades de mayor incidencia en la población están las infecciones respiratorias agudas (IRAS), dengue clásico, diarreas, enfermedades de la piel y otras enfermedades comunes como la gripe.

Un 89.93% de las viviendas cuentan con el servicio de agua domiciliar con acueducto, un 3.42% poseen agua de pozo propio, 2.28% acarrea agua de río o quebrada.

Un 7.27% (83 viviendas) de las viviendas cuentan con servicios sanitarios, un 81.7% (933 viviendas) poseen letrinas de fosa séptica y un 3.68 (42 viviendas) tienen letrina con fosa simple.

La cobertura del servicio de energía eléctrica domiciliar es de 86%.

En cuanto a la tenencia de la vivienda el 85.20% de las familias poseen viviendas propias totalmente pagadas, un 3.94% está alquilando, un 10.07% la ocupan en forma prestada y el 0.79% posee vivienda propia, pero la está pagando.

1983 niños y jóvenes se encuentran en edad escolar (43.50% del total de la población), de estos 53.15% son hombres y 46.85% son mujeres.

Las principales actividades económicas del municipio son: la producción de café, producción granos básicos a nivel de maíz y frijoles para la subsistencia, ganadería y pesca.

La Mayor fuerza de trabajo predominante está en la producción agropecuaria; existen 1,077 agricultores, jornaleros y ganaderos que representa el 30.42% de la PEA.

Población en edad de trabajar (PET) del municipio representa el 77.30% del total de la población; la población económicamente activa (PEA) es el 38.45%.

Las profesiones que sobresalen son las de maestro de educación primaria, peritos mercantiles, bachilleres y secretarias.

Las ocupaciones más relevantes son amas de casa, agricultor, albañiles, motorista, mecánicos, operario de maquila, zapatero.

El 40.54% de los hogares tienen ingresos menores de mil lempiras.

El 9.72% de los hogares reciben remesas del exterior.

El 56.65% de los hogares algún miembro trabaja por cuenta propia la tierra.

Un 16.37% de hogares poseen tierra propia totalmente pagada, un 0.88% la están pagando, un 38.27% la alquila y un 3.15% trabaja con tierra prestada.

El 56.65% de los que trabajan la tierra producen alimentos; y de estos al 98.45% les es suficiente para el autoconsumo.

El 23.49% de los hogares que producen alimentos obtienen excedentes para la venta.

En referencia a la participación comunitaria el 44.62% de los hombres participa en organizaciones de la comunidad y un 55.38% de las mujeres participan en organizaciones comunales.

Marco De referencia

Antecedentes históricos del municipio

La fecha de creación fue el 14 de octubre de 1868. El primer dato de la existencia se encuentra en el informe de 1582 hecho por el gobernador Alonso de Contreras Guevara, con 25 indios tributarios encomendados a Alonso de Ribera. En el censo eclesiástico de 1791 aparece como pueblo del municipio del curato de Petoa. Se le dio categoría de municipio el 14 de octubre de 1868, durante la administración de José María Medina.

La fecha de fundación de Chinda, no se sabe con exactitud debido a que en los tiempos de la revolución los archivos fueron destruidos, quemados, según el padre Antonio R. Vallejo en sus primer abarco estadístico realizado en 1889 establece que fue creado en 1790. Don Antonio Pineda, vecino de este municipio cuenta que en 1924 trabajaba como escribiente en la municipalidad, siendo capturados por una tropa que comandaba el coronel Serapio López y que observo como los soldados quemaban los documentos históricos antiguos y es por ello que no hay datos ni documentos archivados de este municipio.

Los primeros pobladores procedían de los municipios vecinos, como Colinas e Ilama y otros donde predominan la raza blanca, aunque también se dice que fue poblado por indígenas que emigraron a diferentes sitios del país. Entre los primeros habitantes que vinieron se encuentran los apellidos, Altamirano, Gómez, Briones, Perdomo, Leiva, Villalvir y Ortega.

Las primeras comunidades fundadas en Chinda son las siguientes:

Chinda (Casco Urbano)

❖ Costumbres:

- Aseo diario de las viviendas.
- Tomar café por la mañana y a las tres de la tarde.
- Reunirse en familia en fechas especiales como ser navidad, año nuevo, día de la madre, día del padre.
- Reuniones tertulias en los espacios públicos.
- Celebrar cumpleaños
- Hacer paseos a los ríos para semana santa.
- Solidaridad con los necesitados.

❖ Tradiciones:

- Celebración de la feria patronal cada año
- Celebración del Guancasco, cada 14 de agosto, con los pueblos hermanos de Ilama y Gualala.
- Reuniones en las iglesias.
- Asistencia a misa el día domingo
- Asistencia en celebración de la palabra de Dios.
- Desfile del 15 de septiembre
- Celebración de procesiones en Semana Santa.
- Realizar Mojigangas en las ferias
- Celebración de Reinados
- Fiestas bailables en ocasiones especiales.
- Celebrar el novenario y primer año a las personas fallecidas.

- Celebrar la Navidad y el Año Nuevo.

❖ **Gastronomía actual y existente**

- Tamales
- Ticucos
- Pan de mujer
- Sopa de mondongo
- Sopa de gallina criolla
- Ayote en dulce
- Tamalitos, montucas, riguas y atol de elote.
- Frijoles
- Tortilla de maíz.
- Tamal de viaje.
- Chilate.

Los primeros servicios básicos fue el agua domiciliar por acueducto y la energía eléctrica, también se pudo contar con telégrafo el cual dejó de funcionar hace aproximadamente 20 años.

Chinda cuenta con los siguientes patrimonios históricos:

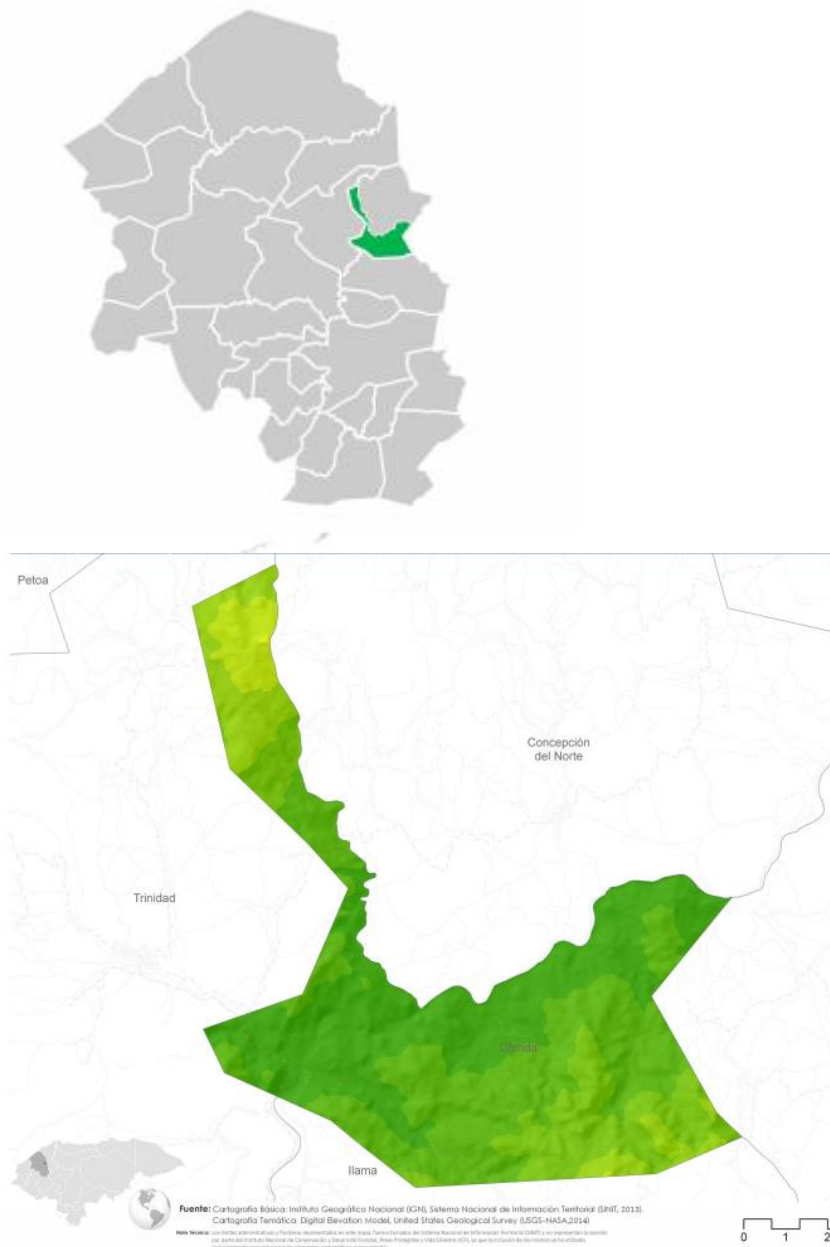
- Iglesia Católica (Casco Urbano)
- La Canasta (Teleférico)
- Montículos Arqueológicos (Comunidad de la Cueva)
- El Guancasco entre los municipios de Chinda, Ilima y Gualala.

No se cuenta con personajes con aportes importantes o de prestigio.

Actividades Económicas que sustenta a la población son:

- La Agricultura (Cultivo de Maíz, frijoles, Café).
- La Ganadería.
- Comercial (Pulperías, Mercaditos, Ferreterías, Zapaterías).
- De Servicios (Servicios Secretariales, Albañiles, Soldadores).

Ubicación geográfica



El municipio de Chinda está ubicado en el sector norte del departamento de Santa Bárbara, la mayoría de su territorio lo forman tierras de altura y la Cabecera Municipal se conecta a la carretera internacional CA20 a la altura del kilómetro 75.

El municipio cuenta con una extensión superficial de **69.6 Km²**

La altura en el casco urbano es de 100 metros sobre el nivel del mar, y en el punto más alto es de 990 metros.

Coordenadas

Latitud: 15.1167, Longitud: -88.2

15° 7' 0" Norte, 88° 12' 0" Oeste

Sus colindancias son las siguientes:

Al Norte: Municipio de Concepción del Norte y Trinidad.

Al Sur: Municipio de Ilama.

Al Este: Municipio de San Antonio de Cortes.

Al Oeste: Municipio de Trinidad.

Nombre de La Comunidad
Chinda
San Rafael
Las Breas
Platanares
El Retiro
Rio de Caña
La Cueva
El Limón
Barrio Nuevo
El Tule
El Chol
Caublotal
El Tulito
Cuchilla Alta
La Majada
El Zapotal

Contexto Biofisico

Características físicas

La orografía del municipio es importante porque constituye las fuentes de riquezas ecológicas, así como productivas, del café. En sus montañas están las principales fuentes hidrográficas que abastecen al municipio del vital líquido que es el agua.

Los principales Ríos y quebradas son:

- Rio Ulúa.
- Quebrada de Trinidad (Chinda)
- Quebrada San Andrés (San Rafael).

- Quebrada la Quebradona (Barrio Nuevo, El Tule, El Chol, El Zapotal).
- Quebrada el Caragon (La Cueva).
- Quebrada Agua Dulce (La Cueva).
- Quebrada La Hacienda (La Cueva).
- Quebrada Loma el Garrobo (El Limón).
- Quebrada la Montañita (El Limón).
- Quebrada el Coyolar (El Limón)
- Quebrada Juan Francisco Alvarenga (El Limón)
- Quebrada Montañita (Barrio Nuevo).
- Quebrada de Caña (Rio de Caña).

El clima es variable, con predominio del calor durante el año. La causa de este tipo de clima es la constante deforestación de las principales zonas boscosas y también la agricultura migratoria que es la mayor causa de la deforestación.

Los suelos. Los suelos son pocos fértiles, predominando los cerros que son zonas poca apta para los cultivos primarios.

Las estaciones del año son irregulares. Algunas veces el verano es prolongado y otras no. El invierno por lo general es corto. La primavera en lugar de ser una temporada fresca es caliente, igualmente sucede con el otoño.

Los suelos. Los suelos son pocos fértiles, predominando los cerros que son zonas poca apta para los cultivos primarios.

La temperatura: oscila comúnmente entre 26 y 28 grados centígrados.

Características biológicas

Se considera una zona de vida con Bosques pluvial tropical, ya que la temperatura media anual es mayor a 24 °C.

El Municipio de Chinda, Santa Bárbara es atravesado por el rio Ulúa, diversas quebradas que cruzan del territorio del Municipio, entre ellas la quebrada de Caña, San Andrés.

Se están realizando los trámites necesarios para declarar varias áreas protegidas como es el Zapote en el casco urbano, el Naranjal en la comunidad de El Retiro.

Por lo momentos no se cuenta con zonas de reserva biológica, pero se espera realizar un estudio para identificación de las zonas descritas y así poder realizar la gestión adecuada y poder declarar la misma como reserva biología.

Entre los tipos de vegetación predominantes existen: Coníferas, latifoliadas, sus bosques están formados en un 90% de Pino y Pinabete y el 10% restante por bosque de hoja ancha como ser Roble y Caoba.

En la Fauna posee una variedad de especies como ser aves, Serpientes, ardillas, venados, conejos entre otros.

No se cuenta con minería en el territorio de Chinda.

Los principales Cultivos Son:

- Maíz.
- Frijol.
- Café.

En cuanto a plantas comestibles tenemos: Mangos, Bananos, Plátanos y Medicinales: El Limón, La Naranja agria, la Albahaca, el Orégano, etc.

Características sociales

Los habitantes de Chinda se caracterizan por ser amistosos, sociables y hospitalarios, las formas de organización son las siguientes:

- Patronatos.
- Juntas de Agua.
- Equipos de Futbol.
- Sociedad de Padres de Familia.
- Red de Jóvenes.
- Red de Mujeres y otras.

La Honestidad, Respeto, Humildad, Gratitude, Sensibilidad, Responsabilidad son solo algunos valores que describen a los pobladores del municipio de Chinda.

La mayoría de la población de Chinda pertenece al grupo Étnico Lenca, se cuenta con un patrimonio arqueológico como ser la Iglesia Católica en el casco urbano de Chinda y los Montículos en la comunidad de La Cueva, sus principales religiones son la católica con un 60% y La Evangeliza 40%.

Como formas de recreación se tiene la pesca en el Rio Ulúa, jugar al futbol en los campos de las comunidades, todavía se cuentan con algunos juegos tradicionales como ser “Bailar el Trompo”, “Rayuela”, “El Palo Encebado”, solo se cuenta con el parque central en el casco urbano.

La principal celebración en el municipio de Chinda es su feria Patronal en honor a la Virgen de los Ángeles el 14 de agosto, ese día se celebra el Guancasco entre los pueblos hermanos de Chinda, Ilama y Gualala.

Beneficiarios

Con este plan se beneficiará el conjunto de la población del municipio, que es de 15,859 personas, de las cuales el 49.72% son mujeres y el 50.65% son hombres. Los beneficiarios por comunidad serán acorde a la distribución poblacional levantada a mayo del 2026.

Los beneficios de la población será conforme los efectos e impactos de los proyectos a ejecutar, sean por cada comunidad o de beneficio para varias comunidades; en este sentido será muy importante el papel que asuma la comunidad en la gestión de los proyectos, puesto que en esencia el planteamiento es que cada comunidad sea responsable del proceso de gestión de los proyectos identificados y priorizados por ellos en las asambleas comunitarias.

En otras palabras, el nivel de participación de los beneficiarios en el proceso de gestión de sus proyectos será la clave del desarrollo comunitario, incluyendo en la toma de decisiones, ejecución, administración, control y seguimiento.

Metodología

En general, la metodología aplicada en todo el proceso se resume en las siguientes fases y actividades:

Fase I: Preparatoria

- Elaboración y concertación de la propuesta metodológica
- Preparación de la propuesta técnica, plan general de trabajo y presupuesto
- Socialización de la propuesta con equipo técnico del Consejo y los alcaldes
- Elaboración propuesta de carta de compromisos con el municipio
- Negociación de apoyo técnico con otras instituciones y proyectos
- Elaboración de material de capacitación
- Realización de taller de capacitación a técnicos municipales e institucionales sobre la metodología.

Fase II: Inducción a nivel de los municipios:

- Socializar la propuesta con las Corporaciones Municipales y negociación carta de compromisos (certificación punto de acta).
- Constitución del equipo técnico municipal líder del proceso
- Elaboración propuesta plan de trabajo a desarrollar en cada municipio
- Elaboración plan mínimo de comunicación
- Identificación de líderes sociales que formarán el equipo comunitario facilitador
- Realización de talleres de capacitación a los equipos comunitarios sobre la metodología para preparar los PDC. (Tres módulos de capacitación de 8 horas por módulo.

Fase III: Elaboración de Planes de Desarrollo Comunitario

- Identificación y concertación de los ejes temáticos de análisis y las variables determinantes.
- Disponer de los indicadores de línea de base por cada comunidad, en el marco de los ODS.
- Preparación del plan de trabajo del equipo líder comunitario
- Levantar los listados de los participantes en cada jornada
- Levantar cuadro sobre instituciones y organizaciones existentes en la comunidad
- Realización de jornadas comunitarias para preparar análisis sobre situación socioeconómica, análisis problemático local, análisis de actividades y potencialidades productivas, alternativas planteadas como ideas de proyectos y su priorización, consolidación del Plan de Desarrollo Comunitario, y listados de los participantes por evento realizado
- Socialización y validación de la propuesta de plan y papel de los Patronatos en su gestión (certificación de los puntos de actas de aprobación de los planes en asamblea comunitaria)

Fase IV: Elaboración planes zonales

- Validar mapa de zonificación del municipio
- Selección de los representantes zonales
- Realización de talleres zonales para la priorización de proyectos zonales y levantamiento de listados.
- Preparación programación de los planes zonales sobre la base de los proyectos priorizados
- Socialización y aprobación de los planes zonales por la Corporación Municipal (certificación de punto de acta)

Fase V: Construcción (revisión) de la visión compartida y proyectos estratégicos

- Diagnóstico general del municipio por eje temático (FODA)
- Elaboración de la visión compartida del municipio
- Definición de las líneas estratégicas
- Definición de los objetivos de línea
- Identificación, priorización y programación de proyectos estratégicos.

Fase VI: Elaboración del Plan de Inversión Municipal Plurianual

- Preparación de la programación del plan con los siguientes resultados anteriores: - Proyectos estratégicos priorizados por línea estratégica.
- Proyectos de desarrollo social y productivo priorizados por cada plan zonal.
- Proyectos de infraestructura priorizados por cada plan zonal.
- Preparación del Plan de Inversión Anual para el primer año de ejecución.
- Levantamiento listado de representantes y de la Corporación Municipal que participaron en la concertación del Plan de Inversión Municipal Multisectorial y Plurianual.

Fase VII: Consolidación y redacción del plan

- Elaboración de presupuesto consolidado.
- Redacción del plan con sus anexos: (ver guía metodológica).
- Planes de Desarrollo Comunitario.
- Planes Zonales de Desarrollo Territorial.
- Plan de Inversión Municipal Plurianual.
- Plan de Inversión Anual.

Fase VIII: Socialización, revisión final y edición

- Jornada para la socialización y validación de los planes con la Corporación Municipal y los representantes comunitarios en cabildo abierto (papel de la Corporación y los Patronatos en la gestión)
- Revisión final del documento.
- Edición y entrega de los documentos.

Fase IX: Implantación del Plan

- Elaboración de fichas y perfiles de proyectos
- Preparación y concertación de planes operativos anuales y del plan de inversión municipal anual (PIMA)
- Jornada de socialización con entes de gobierno y de la cooperación
- Gestión de proyectos
- Ejecución de proyectos

Fase X: Seguimiento y Evaluación

- Los Patronatos en asambleas comunitarias analizan trimestralmente los avances en la ejecución del plan y reportan a la UTM.
- La Corporación Municipal trimestralmente analiza los avances en la ejecución del plan y anualmente evalúa los resultados alcanzados.
- Jornadas de evaluación con representantes zonales una vez al año y reformulan el plan en los casos necesarios.

Período

El periodo previsto para la ejecución del Plan de Desarrollo Municipal es de 8 años a partir del 2019 al 2026.

Análisis de los principales indicadores socioeconómicos

El análisis en los siguientes ítems es principalmente sobre la base de los resultados de la información levantada y los indicadores elaborados, evidenciando su comportamiento de género; sin embargo, es necesario también realizar un análisis cualitativo sobre el comportamiento de estas temáticas en la población, considerando además los siguientes aspectos: (lo que está en negrilla en la descripción del ítem aplicarlo según la observación y obtención de fuentes secundarias)

Principales indicadores socioeconómicos en el marco de los ODS

Objetivos y metas del Desarrollo Sostenible	Indicadores de la comunidad Loma Linda Sur
<p>Objetivo 1: Poner fin a la pobreza en todas sus formas y en todo el mundo Meta 1.1: Para 2030, erradicar la pobreza extrema para todas las personas en el mundo, actualmente medida por un ingreso por persona inferior a 1,25 dólares de los Estados Unidos al día. Indicador 1.1.1 Meta 1.2: Para 2030, reducir al menos a la mitad la proporción de hombres, mujeres y niños de todas las edades que viven en la pobreza en todas sus dimensiones con arreglo a las definiciones nacionales. Indicador 1.2.1</p>	<p>-40.54% de hogares con ingresos menores de L 1,000 mensuales.</p>
<p>Objetivo 2: Poner fin al hambre, lograr la seguridad alimentaria y la mejora de la nutrición y promover la agricultura sostenible Meta 2.1: Para 2030, poner fin al hambre y asegurar el acceso de todas las personas, en particular los pobres y las personas en situaciones vulnerables, incluidos los lactantes, a una alimentación sana, nutritiva y suficiente durante todo el año. Indicador 2.1.2</p>	<ul style="list-style-type: none"> - 56.65% de hogares que siembran alimentos. - 55.78% de hogares que producen suficientes alimentos para autoconsumo. - 4.55% de hogares que tienen en su vivienda un huerto Familiar. - al 44.83% de los hogares los ingresos les ajustan para alimentarse los 3 tiempos de comida, desde la percepción de los jefes (as) de hogar.
<p>Objetivo 3: Garantizar una vida sana y promover el bienestar en todas las edades. Meta 3.1: Para 2030, reducir la tasa mundial de mortalidad materna a menos de 70 por cada 100.000 nacidos vivos Indicador 3.1.1 Meta 3.2: Para 2030, poner fin a las muertes evitables de recién nacidos y de niños menores de 5 años, logrando que todos los países intenten reducir la mortalidad neonatal al menos hasta 12 por cada 1.000 nacidos vivos, y la mortalidad de niños menores de 5 años al menos hasta 25 por cada 1.000 nacidos vivos Indicador 3.2.2 Indicador 3.2.1 Meta 3.3: Para 2030, poner fin a las epidemias del SIDA, la tuberculosis, la malaria y las enfermedades tropicales desatendidas y combatir la hepatitis, las enfermedades transmitidas por el agua y otras enfermedades transmisibles</p>	<ul style="list-style-type: none"> - 0.65% muertes maternas por mil partos atendidos en el 2011 - 0.65% muertes por 1000 nacidos menores de 5 años. - 1.54% infectados con paludismo por cada mil - 81.16% afectados por IRAS por cada mil habitantes - 0.22% infectado de tuberculosis por cada mil -21.93% infectados con dengue clásico por cada mil -0.66% infectado con dengue hemorrágico por cada mil - 0.63% hogares que planifican con el ritmo - 2.84% hogares que planifican con el DIU - 13.56% hogares que planifican con pastilla -0% hogares que planifican con condón - 58.36% hogares que planifican con inyección - 1.58% hogares que planifican con implante - 22.71% hogares que planifican con operación

<p>Indicador 3.3.1 Indicador 3.3.2 Indicador 3.3.3 Indicador 3.3.4 Indicador 3.3.5 Meta 3.7: Para el 2030, garantizar el acceso universal a los servicios de salud sexual y reproductiva, incluidos los de planificación familiar, información y educación, y la integración de la salud reproductiva en las estrategias y los programas nacionales Indicador 3.7.1 Indicador 3.7.2</p>	
<p>Objetivo 4: Garantizar una educación inclusiva, equitativa y de calidad y promover oportunidades de aprendizaje durante toda la vida para todos Meta 4: Para 2030, velar por que todas las niñas y todos los niños terminen los ciclos de la enseñanza primaria y secundaria, que ha de ser gratuita, equitativa y de calidad y producir resultados escolares pertinentes y eficaces. Indicador 4.1.1</p>	<ul style="list-style-type: none"> - 64.48% de niños(as) en edad escolar que actualmente estudian. - 27.19% de niños(as) que estudian primaria de los que tienen edad para hacerlo. - 23.97% de la fuerza de trabajo emergente que concluyó la educación primaria. - 13.27% de niños que estudian primaria de los que tienen edad. - 26.54% de niñas que estudian primaria. - 5.95% de niños que estudian secundaria. - 5.16% de niñas que estudian secundaria. - 53.18% de niños en edad escolar. - 46.82% de niñas en edad escolar. - 32.95% de niños que actualmente estudian en todos los niveles. - 31.53% de niñas que actualmente estudian en todos los niveles.
<p>Objetivo 6: Garantizar la disponibilidad de agua y su gestión sostenible y el saneamiento para todos Meta 6.1: Para 2030, lograr el acceso universal y equitativo al agua potable, a un precio asequible para todos. Indicador 6.1.1 Meta 6.2: Para 2030, lograr el acceso equitativo a servicios de saneamiento e higiene adecuados para todos y poner fin a la defecación al aire libre, prestando especial atención a las necesidades de las mujeres y las niñas y las personas en situaciones vulnerables. Indicador 6.2.1.</p>	<ul style="list-style-type: none"> - 92.82% de los hogares utiliza leña para cocinar. - 89.93% hogares con acceso al agua por acueducto. - 92.64% hogares con acceso a eliminación de excretas. - 98.69% viviendas con inadecuada disposición de la basura. - 89.93% de las viviendas bajo condiciones de regulares a malas. - 92.73% de las viviendas no tienen baño. - 58.93% de las viviendas tienen una sola pieza como dormitorio (4 personas por hogar).
<p>Objetivo 7: Garantizar el acceso a una energía asequible, segura, sostenible y moderna para todos Meta 7.1: Para 2030, garantizar el acceso universal a servicios de energía asequibles, confiables y modernos. Indicador 7.1.1</p>	<ul style="list-style-type: none"> - 85.99% hogares con servicio de energía eléctrica domiciliar.
<p>Objetivo 8: Promover el crecimiento económico sostenido, inclusivo y sostenido, el empleo pleno y productivo y el trabajo decente para todos</p>	<p>N/A</p>

Meta 8.1: Indicador 8.3.1 Indicador 8.6.1 Indicador 8.7.1	
Objetivo 16: Promover sociedades pacíficas e inclusivas para el desarrollo sostenible, facilitar el acceso a la justicia para todos y crear instituciones eficaces, responsables e inclusivas a todos los niveles Meta 8.1: Reducir considerablemente todas las formas de violencia y las tasas de mortalidad conexas en todo el mundo. Indicador 16.1.3	- 0.70% de jefes de hogar que conocen casos de violencia en su comunidad. - 0.26% de hogares que le han sucedido algún caso de violencia. - 99.30% de hogares que sienten seguro donde viven.

Fuente: Metas ODS, PN y resultados censo línea base levantado en el municipio de Chinda, departamento de Santa Bárbara.

Población

El municipio de Chinda, departamento de Santa Bárbara se ha dividido en 16 comunidades.

La población global con la que cuenta el municipio es de **4,559** habitantes de los cuales **2,341** son hombres y **2,218** son mujeres.

A continuación, se detalla la tabla de rango de edades, Razones por las cuales las personas emigran, y el promedio de personas que viven por vivienda.

Nota: en el proceso de levantamiento de línea base un total de 28 fichas que representa una población de 112, no brindaron información, por diferentes causas.

Cuadro # 2
Población clasificada por rangos de edades

Rangos de Edades	No. de personas		Clasificación por género			
	Total	%	Hombres	%	Mujeres	%
Menores de 1 año	61	1.34	34	1.45	27	1.22
De 1 a 4 años	390	8.55	199	8.50	191	8.61
De 5 a 6 años	223	4.89	107	4.57	116	5.23
De 7 a 12 años	635	13.93	312	13.33	323	14.56
De 13 a 15 años	382	8.38	199	8.50	183	8.25
De 16 a 18 años	332	7.28	202	8.63	130	5.86
De 19 a 23 años	411	9.02	234	10.00	177	7.98
De 24 a 30 años	443	9.72	225	9.61	218	9.83
De 31 a 40 años	508	11.14	239	10.21	269	12.13
De 41 a 50 años	407	8.93	206	8.80	201	9.06
De 51 a 64 años	428	9.39	208	8.89	220	9.92
De 65 años y más	339	7.44	176	7.52	163	7.35
Total	4559		2341		2218	

Fuente: Elaboración propia con base a censo línea base levantado en el municipio de Chinda, departamento de Santa Bárbara.

Como podrá observarse en los resultados arrojados por el levantamiento de línea base, la mayoría de la población del municipio es joven, tanto que casi la mitad de la misma (44.37%) es menor o igual a 18

años, lo que muestra que es una población que en los próximos años estará presionando por nuevas fuentes de trabajo, nuevos servicios públicos y otros aspectos importantes en mejorar sus condiciones de vidas.

El municipio cuenta con un total de 1548 edificaciones, de esta infraestructura mencionamos que 1499 son viviendas; 49 edificaciones están registradas como públicas y privadas; 1156 en uso; lo que representa el 77.11% y 343 viviendas que se registran como desocupadas que significa el 22.89%.

En referencia al porcentaje de viviendas desocupadas en el municipio es alto, situación que se manifiesta en mayor medida en el área rural debido principalmente a que en la mayoría de las fincas existen viviendas construidas especialmente para albergar a jornaleros en tiempos de corte de café. Como podrá deducirse de estos cuadros existe un promedio de 4 personas por vivienda y considerando que el área territorial del municipio es de 69.6 km², nos arroja una densidad poblacional de 65.50 habitantes por Km².

Razón por la que emigraron			
Razones	Cantidad		%
Económicas	144		100
Violencia generalizada	0		0
Reunificación familiar	0		0
Población total	Masculina	Femenina	Promedio por vivienda
4559	2,341	2218	3.99

Salud

En el municipio existe un Centro Integral de Salud en el casco urbano, en la comunidad de la Brea se cuenta con una Unidad de Atención Primaria en Salud y en las comunidades de El Retiro y El Limón se cuenta con Unidad Comunitaria en Salud.

En la mayoría de los casos las personas atendidas en los centros de asistencia no se quejan del servicio, pero si comentan que hay oportunidades de mejorar el mismo.

En los hogares planifican 317 parejas que representa un 27.76% y 825 que no planifican que es el 72.24%.

El municipio de Chinda cuenta con 248 Madres Solteras y 104 Padres solteros.

Se contabilizaron 131 nacimientos en año pasado de los cuales 75 fueron niños y 56 niñas, el promedio de edad de la madre es de 27 años, en el 89.15% los partos son atendidos en el Hospital, el 1.55% en un Centro de Salud y 9.3% en la casa.

Según los datos brindados en las encuestas de línea base, hace referencia a 3 muertes de niños(as) menores de 5 años, siendo 1 niño y 2 niñas.

No se cuenta con Hogares maternos infantil, hospitales, Clínicas Odontológicas y clínicas privadas.

Las infecciones respiratorias agudas representan el 45.51% de personas afectadas, Luego la incidencia de Chincungunya y después el dengue clásico con un 12.42% y 12.30% respectivamente.

Cuadro # 3
Incidencia de enfermedades en viviendas y población afectada

Enfermedades	# de viviendas donde se manifestó	% del total de viviendas	# Personas afectadas	% del total de la población
IRAS	150	13.13	370	8.12
Dengue Clásico	51	4.47	100	2.19
Paludismo	2	0.18	7	0.15
Dengue Hemorrágico	2	0.18	3	0.07
Chagas	3	0.26	3	0.07
ZIKA	38	3.33	68	1.49
Chincungunya	59	5.17	101	2.22
Hipertensión Arterial	17	1.49	19	0.42
Diabetes	32	2.8	32	0.7
Asma bronquial	55	4.82	66	1.45
Epilepsia	11	0.96	11	0.24
Neumonía	2	0.18	4	0.09
Consumo de Alcohol	0	0	0	0
Consumo de Drogas	0	0	0	0
Tuberculosis	1	0.09	1	0.02
Cáncer	0	0	0	0
Diarreas	5	0.44	7	0.15
De la Piel	8	0.7	8	0.18
Discapacidad	13	1.14	13	0.29
Total	449		813	

Fuente: Elaboración propia con base a censo línea base levantado en el municipio de Chinda, departamento de Santa Bárbara.

Cuadro # 4
Población clasificada por rangos de edades en sistema de salud que no cuentan con vacunas completas

No.	Rangos de Edades	No. de personas	Sexo		Vacuna Completa
			H	M	No
1	Menores de 9 años	1020	513	507	1020
2	De 10 a 19 años	1096	587	509	1096
3	De 20 a 64 años	2103	1064	1039	2103
4	De 65 años y más	339	176	163	339
	Total	4558	2340	2218	4558

Fuente: Elaboración propia con base a censo línea base levantado en el municipio de Chinda, departamento de Santa Bárbara.

Servicios básicos

No toda la población del municipio cuenta con servicios básicos de agua, letrinas y energía eléctrica; además, los servicios de recolección de basura y de aseo de calles son recibidos por muy pocos hogares. El sistema de agua es administrado en todas las comunidades por la estructura de Juntas Administradoras de Agua.

Un alto porcentaje de viviendas cuenta con el servicio de energía eléctrica 982 viviendas equivalente al 86% pero en cuanto a eliminación de excretas el 92.64% de los hogares cuentan con este servicio; en el caso de servicio sanitaria el 7.27% de los hogares lo poseen y un 84.75 tienen letrinas, y sean de fosa simple o séptica.

Cuadro # 5
Viviendas con Servicios públicos

Tipo de servicio	# de viviendas reciben servicio		Promedio días reciben servicio
	Total	%	
Agua domiciliar con pozo propio	39	3.42	
Agua domiciliar con pozo comunal	4	0.35	
Acarrea agua de rio o quebrada fuente	26	2.28	
Agua domiciliar por acueducto	1027	89.93	6.91
Agua de llave publica	8	0.7	
Reservorio de agua lluvia	1	0.09	
Servicio Sanitario	83	7.27	
Letrina de fosa simple	42	3.68	
Letrina de fosa séptica	933	81.7	
Usa la letrina	1000	87.57	
Recolección de basura	15	1.31	0.6
Aseo de calles	35	3.06	1.17
Energía eléctrica domiciliar	982	85.99	0
Teléfono (Hondutel)	0	0	
Teléfono (Celular, móvil o fija)	530	46.41	
Alumbrado Publico	997	87.3	0
Mantenimiento de calles	269	23.56	0

Fuente: Elaboración propia con base a censo línea base levantado en el municipio de Chinda, departamento de Santa Bárbara.

Los servicios básicos existentes en las comunidades en promedio son buenos.

Vivienda

- Como se expresó en el ítem 5.1 en el municipio se registran un total de 3,936 viviendas del cual la población hace uso de ellas; Con relación a la tenencia de la vivienda el 11.58% de las mismas son propias totalmente pagadas, un 13.49% son alquiladas, un 6.38% la ocupan en forma prestada por otro familiar y el 0.88% posee vivienda propia, pero la está pagando. De los que son propietarios de sus viviendas sólo el 74.39% posee dominio pleno de la misma y el resto

solamente tiene documentos privados que muestran su dominio útil o no poseen documentos. El número de piezas por viviendas y la cantidad de piezas utilizadas como dormitorio son indicadores importantes para correlacionar con los niveles de ingresos; los datos muestran la distribución de las viviendas desde una a más de seis piezas, el siguiente cuadro es ilustrativo de este comportamiento.

Cuadro # 6
Edificaciones, viviendas ocupadas y población

Comunidad	Viviendas							Población	
	Ocup	%	Des	%	Otras	Total	%	Canto	%
Chinda	281	23.81	81	25.00	11	373	23.77	1072	23.51
San Rafael	155	13.14	54	16.67	8	217	13.83	504	11.06
Las Breas	121	10.25	22	6.79	8	151	9.62	429	9.41
Platanares	53	4.49	17	5.25	4	74	4.72	229	5.02
El Retiro	103	8.73	28	8.64	1	135	8.60	454	9.96
Rio de Caña	42	3.56	8	2.47	5	55	3.51	172	3.77
La Cueva	17	1.44	5	1.54	2	24	1.53	70	1.54
El Limón	91	7.71	16	4.94	5	112	7.14	366	8.03
Barrio Nuevo	34	2.88	13	4.01	3	50	3.19	120	2.63
El Tule	101	8.56	25	7.72	6	132	8.41	438	9.61
El Chol	36	3.05	10	3.09	2	48	3.06	132	2.90
Caublotal	28	2.37	7	2.16	2	37	2.36	124	2.72
El Tulito	34	2.88	10	3.09	0	44	2.80	168	3.69
Cuchilla Alta	17	1.44	8	2.47	0	25	1.59	56	1.23
La Majada	47	3.98	7	2.16	4	58	3.70	167	3.66
El Zapotal	20	1.69	13	4.01	1	34	2.17	58	1.27

Fuente: Elaboración propia con base a censo línea base levantado en el municipio de Chinda, departamento de Santa Bárbara.

Cuadro # 7
Distribución de viviendas por el número de piezas con que cuentan

No de piezas por vivienda	Cantidad viviendas según # de piezas		Cantidad viviendas por # piezas como Dormitorio	
	Total	%	Total	%
Una pieza	191	16.73	673	58.93
Dos piezas	343	30.04	388	33.98
Tres piezas	328	28.72	66	5.78
Cuatro piezas	191	16.73	11	0.96
Cinco piezas	71	6.22	1	0.09
Seis piezas	12	1.05	1	0.09
Más de seis piezas	5	0.44		
Total	1141		1140	

Fuente: Elaboración propia con base a censo línea base levantado en el municipio de Chinda, departamento de Santa Bárbara.

Cuadro # 8
Número de familias por vivienda

No de Familias por vivienda	Cantidad de viviendas	
	Total	%
Viviendas con una familia	1126	98.6
Viviendas con dos familias	12	1.05
Viviendas con tres familias	1	0.09
Viviendas con cuatro y más familias	3	0.26
Total	1142	

Fuente: Elaboración propia con base a censo línea base levantado en el municipio de Chinda, departamento de Santa Bárbara.

Otro dato importante relacionado con las condiciones de las viviendas es la disponibilidad de baños que tengan las mismas, lo cual también representa un indicativo sobre las facilidades que ofrecen al bienestar familiar, en este sentido los resultados obtenidos muestran que el 37.22 % de las viviendas no cuentan con un baño, por lo que la población de este segmento realiza su aseo personal al aire libre en el patio de la casa, en quebradas o ríos cercanos.

Cuadro # 9
Distribución de viviendas por el número de baños con que cuentan

No de baños por vivienda	Cantidad de viviendas	
	Total	%
Viviendas sin baños	425	37.22
Viviendas con un baño	695	60.86
Viviendas con dos baños	18	1.58
Viviendas con tres baños	3	0.26
Viviendas con cuatro y más baños	1	0.09
Total	1142	

Fuente: Elaboración propia con base a censo línea base levantado en el municipio de Chinda, departamento de Santa Bárbara.

El tipo de combustible que utilizan las familias para cocinar es otro indicador importante de analizar, observándose que en el 92.82% de las viviendas se utiliza la leña como combustible y en el 2.54% utilizan la electricidad, principalmente en el casco urbano; lo anterior es un indicativo de la presión que se ejerce en el bosque para la extracción y uso de leña.

Cuadro # 10
Tipo de combustible que utilizan para cocinar

Tipo de combustible	# viviendas	
	Total	%
Utilizan electricidad	29	2.54
Utilizan gas volátil	69	6.04
Utilizan Kerosén	15	1.31
Utilizan Eco Fogón	14	1.23
Utilizan leña	1060	92.82
Total	1187	

Fuente: Elaboración propia con base a censo línea base levantado en el municipio de Chinda, departamento de Santa Bárbara.

Para estimar las condiciones de las viviendas establecimos unos parámetros a seguir al momento de las entrevistas; por ejemplo, en condiciones buenas se consideraron aquellas viviendas que no presentaban ningún tipo de problemas en su estructura, a nivel del techo, paredes, pisos etc., o aquellas que ofrecen las condiciones necesarias para vivir. Las viviendas en condiciones regulares se estimaron aquellas que presentaban uno o dos problemas, pero que ofrece condiciones para vivir sin un alto riesgo durante un tiempo determinado.

En condiciones malas se estimaron aquellas viviendas que presentaban problemas en su estructura a nivel de techo, paredes y pisos; en esto también hay que considerar el tipo de material que son construidas, y sobre esto nos encontramos que la mayor cantidad de viviendas fueron construidas de adobe que representa el 38.35%, un 26.01% son de bloque un 1.31% de ladrillo, un 28.02% son de bahareque y el restante 6.31% son de madera y desperdicio.

Además, también se observaron los principales problemas de las viviendas, resultando que el 74.78% de las mismas no tienen repello, el 37.04% poseen piso de tierra, el 85.38% no tiene cielo falso y el 19.09% poseen el techo en mal estado; si consideramos por salubridad la importancia del cielo falso como un elemento de una vivienda en buen estado, nos encontramos que el porcentaje de viviendas en condiciones regulares a malas sería mayor.

Educación

En la educación del casco urbano cuentan con el 30% de tecnología de los cuales no hay suficiente equipamiento como falta de computadoras, sistema de internet, data show, en lo de deserción hay un 0.95%, en caso de la infraestructura se necesitan aulas para la carrera de mecánica industrial, aula de educación física, en los recursos humanos se necesita un orientador de recursos humanos y consejero, un 5% de incremento de los alumnos que repiten el año, en recursos económicos un 30% de los alumnos que necesitan becas, transportes, alimentación, un 0.10% de los alumnos en materias retrasadas.

En base a la zona rural hay un 7% de tecnología, falta de mobiliario.

Edad por Grado Académico	Grado Académico	Nivel Educativo	Años de estudio
No importa la edad	Sin educación (no recibió ninguna educación)	Ninguno	0
5 años de edad	Kínder	Pre Básico	1
6 años de edad	Preparatoria		2
7 años de edad	Primer Grado	Básico	3
8 años de edad	Segundo Grado		4
9 años de edad	Tercer Grado		5
10 años de edad	Cuarto Grado		6
11 años de edad	Quinto Grado		7
12 años de edad	Sexto Grado		8
13 años de edad	Séptimo Grado (Plan Básico)		9
14 años de edad	Octavo Grado (Plan Básico)		10

15 años de edad	Noveno Grado (Plan Básico)		11
16 años de edad	Primer año de carrera (Técnico o Bachiller)	Media	12
17 años de edad	Segundo año de carrera (Técnico o Bachiller)		13
18 años de edad	Tercer año de carrera (Técnico o Bachiller)		14
19 años de edad	Primer año de Universidad	Universitario	15
20 años de edad	Segundo año de Universidad		16
21 años de edad	Tercer año de Universidad		17
22 años de edad	Cuarto año de Universidad		18
23 años de edad	Quinto año de Universidad		19
	Maestría o Sexto año Universidad (Caso Medicina)		20
	Maestría o Séptimo año Universidad (Caso Medicina)		21
	Octavo año Universidad (Caso Medicina)		22
			23
			24...

Como puede observarse en los índices de cobertura son bajos en todos los niveles, con la aparente excepción del nivel primario, sin embargo, en éste inclusive no están estudiando todos los que tienen edad de estar en este nivel, en tanto 417 niños que no están estudiando corresponde al mismo, que representa el 39.05% del total, lo cual indica que actualmente están en este nivel niños que corresponde a otros niveles, ósea que tengan 13, 14 o más años, o que tengan 5 años.

Por otro lado, estimamos la población en edad escolar que cursan o cursaron un grado educativo nos encontramos que del total en edad de hacerlo el 64.48% estudia o ha estudiado algún nivel, aunque los que no pasaron al siguiente nivel, de los primeros grados (preescolar y primer grado) seguro que la mayoría no aprendió a leer y escribir.

Cuadro # 11

Distribución de niñ@s y jóvenes en edad escolar según el grado que actualmente estudian o han cursado (de 5 a 23 años)

Grado académico	# personas en edad escolar		# personas que actualmente estudian o estudiaron		Estudia Ahora	
	Cant.	%	Cant.	%	Si	No

Niños en preescolar	107	47.98	83	51.55	60	23
Niñas en preescolar	116	52.02	78	48.45	58	20
Total	223		161		118	43
Niños en primer grado	64	51.61	73	51.77	58	15
Niñas en primer grado	60	48.39	68	48.23	58	10
Total	124		141		116	25
Niños en segundo grado	51	49.04	73	53.68	57	16
Niñas en segundo grado	53	50.96	63	46.32	56	7
Total	104		136		113	23
Niños en tercer grado	58	48.74	64	44.14	48	16
Niñas en tercer grado	61	51.26	81	55.86	64	17
Total	119		145		112	33
Niños en cuarto grado	50	49.02	76	52.78	51	25
Niñas en cuarto grado	52	50.98	68	47.22	58	10
Total	102		144		109	35
Niños en quinto grado	40	47.06	83	56.08	58	25
Niñas en quinto grado	45	52.94	65	43.92	57	8
Total	85		148		115	33
Niños en sexto grado	49	48.51	209	53.59	62	147
Niñas en sexto grado	52	51.49	181	46.41	60	121
Total	101		390		122	268
Niños en plan básico	199	52.09	300	55.25	216	84
Niñas en plan básico	183	47.91	243	44.75	174	69
Total	382		543		390	153
Niños en diversificado	202	60.84	89	53.94	41	48
Niñas en diversificado	130	39.16	76	46.06	35	41
Total	332		165		76	89
Varones en Universidad	234	57.07	4	44.44	2	2
Hembras en Universidad	176	42.93	5	55.56	35	41
Total	410		9		37	43
Total niños – jóvenes	1054		1054		653	401
Total niñas – jóvenes	928		928		625	303
Total	1982		1982		1278	704

Fuente: Elaboración propia con base a censo línea base levantado en el municipio de Chinda, departamento de Santa Bárbara.

Cuadro # 12

Niñ@s y Jóvenes en edad escolar vs los que actualmente estudian (de 5 a 23 años)

Rango de edades de niños en edad escolar	(A) Niños (as) en edad escolar	(B) Niños (as) que actualmente estudian	% cobertura Actual (B/A)
De 5 a 6 años	223	206	92.38
De 7 a 12 años	635	596	93.86
De 13 a 15 años	382	283	74.08
De 16 a 18 años	332	149	44.88
De 19 a 23 años	410	44	10.73
Total	1982	1278	64.48

Fuente: Elaboración propia con base a censo línea base levantado en el municipio de Chinda, departamento de Santa Bárbara.

El siguiente cuadro muestra la situación del analfabetismo en la población a partir del inicio de la edad escolar, encontrándonos que 617 personas no saben leer, lo que significa que un 18.98% de la población corresponde a este nivel.

Cuadro # 13
Población sabe leer y escribir por rango de edades

Rangos de Edades	Personas por rango		Saben leer y escribir	%	No saben leer y escribir	
	Total	%			Total	%
De 5 a 6 años						
De 7 a 12 años						
13 a 15 años	383	11.75	351	13.33	31	5.02
16 a 18 años	332	10.22	308	11.70	24	3.89
19 a 25 años	411	12.65	380	14.43	31	5.02
26 a 30 años	443	13.63	396	15.04	47	7.62
31 a 40 años	508	15.63	432	16.41	76	12.32
41 a 50 años	407	12.52	337	12.80	70	11.35
51 a 64 años	428	13.17	277	10.52	151	24.47
65 años y más	339	10.43	152	5.77	187	30.31
Total	3250		2633		617	

Fuente: Elaboración propia con base a censo línea base levantado en el municipio de Chinda, departamento de Santa Bárbara.

Nivel Preescolar:

Analizando los indicadores obtenidos en los ODS nos encontramos con las siguientes metas y resultados: duplicar cobertura neta en educación pre básica en niños.

Existe una población de **161** niños en edad de estudiar preescolar de los cuales únicamente estudian 118 por lo que hay un margen de 43 equivalente al 26.70% del total de niños/as de pre básica.

Nivel Primario:

Con relación a la meta a lograr en el ciclo completo enseñanza primaria, los datos muestran que los niños en edad de estudiar primaria (5 a 12 años) son 635 que representan el 32.03% de total en edad escolar, sin embargo, en este nivel están estudiando 596 niños, lo que indica, como ya se explicó, que una buena cantidad de niños en edad de estar en otros niveles están estudiando la primaria, no obstante, hay un porcentaje de niños en edad de estudiar primaria que no están en este nivel.

Nivel Básico:

Se propone lograr cobertura neta del 95% en los dos primeros ciclos de educación básica, en este sentido en el municipio hay 382 niños en edad de estar en este nivel, de los cuales estudian 283.

Igualdad entre los sexos a nivel educativo

Los ODS establecen lograr la igualdad de género en enseñanza primaria y secundaria y al revisar los indicadores observamos que, de los que estudian primaria, el 48.62% son niños y el 51.38% son niñas, de los que están en edad de hacerlo por género, lo cual indica en términos relativos que existe un margen

de un 2.76% entre los sexos. En tanto a nivel de secundaria el 55.38% son varones y el 44.62% son mujeres, mostrando en este caso mayor acceso para los niños.

Si analizamos, a nivel general, los datos de los niños que actualmente estudian o han cursado un grado educativo determinamos que hay más varones que mujeres, lo mismo en los niños y jóvenes que estudian actualmente.

Cuadro # 14
Acceso a la educación primaria y secundaria por género

Género	En edad Primaria (de 7 a 12 años)	Estudia primaria %		Estudia Primaria de los que tienen edad (de 7 a 12 años)		En edad secundaria (de 13 a 15 años)	Estudia secundaria		Estudia Secundaria de los que tienen edad (de 13 a 15 años)	
		Total	%	Total	%		Total	%	Total	%
Niños	312	334	48.62	263	48.79	199	216	55.38	118	51.53
Niñas	323	353	51.38	276	51.21	183	174	44.62	111	48.47
Total	635	687		539		382	390		229	

Fuente: Elaboración propia con base a censo línea base levantado en el municipio de Chinda, departamento de Santa Bárbara.

Cuadro # 15
Equidad en el acceso al sistema educativo según género

Género	En edad de estudiar (de 5 a 23 años)	Estudian o han estudiado	%	Están estudiando	%
Varones	1054	1054	53.18	653	51.1
Mujeres	928	928	46.82	625	48.9
Total	1982	1982		1278	

Fuente: Elaboración propia con base a censo línea base levantado en el municipio de Chinda, departamento de Santa Bárbara.

Economía:

Acceso a la tierra:

Considerando que la mayor parte de la PEA está en el sector primario, los resultados anteriores hay que analizarlos a la luz de las familias que trabajan la tierra y mantienen sus cultivos de café, granos básicos u otros, en este sentido nos encontramos que en el 56.65% de los hogares, algún miembro trabaja por cuenta propia la tierra, de este total en el 86.71% de los mismos al menos un miembro lo hace; esto tiene estrecha relación con el hecho que el 30.42% de la PEA ocupada son agricultores o personas que están relacionadas con actividades agropecuarias.

Es necesario aclarar que no todos los que trabajan la tierra por cuenta propia son propietarios de la tierra, los resultados obtenidos reflejan que solo el 16.37% de los hogares que la trabajan poseen tierra propia totalmente pagada, un 0.88% poseen tierra que la están pagando, un 38.27% trabaja la tierra, pero

alquilada, un 3.15% trabaja con tierra prestada, y un 0.35% mantiene sus tierras en litigio. De los que poseen tierra totalmente pagada es importante resaltar que sólo el 35.29% tienen dominio pleno sobre la misma, lo cual representa una limitante al momento que estén interesados en la obtención de un crédito en el sistema bancario. Del total de hogares el 40.72% no poseen tierra.

Relacionando lo anterior con la producción de alimentos, el 56.65% de los que trabajan la tierra (647 hogares) producen alimentos como granos básicos (maíz y frijoles), incluyendo café. De este total que producen alimentos, solo el 98.45% les es suficiente para el autoconsumo y cubrir con las necesidades de alimentación en la familia, el resto tiene dificultades de producción en mayor escala por los bajos recursos económicos de la familia (familias que solo producen pequeñas parcelas de tierra), aunque también les afecta la baja tecnología aplicada.

A pesar de que los niveles de producción y productividad no son los óptimos, la consulta arrojó que el 23.49% de los hogares que producen alimentos obtienen excedentes para la venta, principalmente de café y frijol, lo cual representa un efecto importante en la economía familiar y tiene relación con los resultados de los ingresos familiares y de la PEA ocupada.

Fuerza de Trabajo:

Cuadro # 16
Agrupación de profesiones y oficios de los miembros de la Población en Edad de Trabajar
(mayores de 10 años)

Profesión u oficio	Cantidad	
	Total	%
0. No trabaja/No definido	15	0.42
1. Profesionales universitario	31	0.88
2. Profesionales secundaria / Técnicos	85	2.40
3. Obreros	165	4.66
4. Agricultores y Ganaderos	1079	30.48
5. Artesanos	0	0
6. Jornaleros	51	1.44
7. Empresarios - Comerciantes – Vendedores	40	1.13
8. Oficios domésticos	1257	35.51
9. Estudiantes	739	20.88
10. Discapacitados - Jubilados – Pensionados – Rentistas	21	0.59
TOTAL	3483	

Fuente: Elaboración propia con base a censo línea base levantado en el municipio de Chinda, departamento de Santa Bárbara.

Cuadro # 17

Agrupación de las ocupaciones de la Población en Edad de Trabajar (mayores de 10 años)

Ocupación (PET)	Cantidad		Trabajan PEA		PEI	
	Total	%	Si (ocupada)	No (desocupada)	#	%
0. No trabaja / No definido	15	0.42	0	15	0	0.00
1. Profesionales universitario	31	0.88	24	7	0	0.00
2. Profesionales secundaria / técnico	85	2.40	71	14	0	0.00
3. Obreros	165	4.66	149	16	0	0.00
4. Agricultores y Ganaderos	1079	30.48	851	228	0	0.00
5. Jornaleros	51	1.44	48	3	0	0.00
6. Empresario - Comerciante - Vendedores	40	1.13	38	2	0	0.00
7. Oficios domésticos	1257	35.51	2	0	1255	62.94
8. Estudiantes	739	20.88	0	0	739	37.06
9. Jubilados, Discapacitados y Rentistas y Pensionados	21	0.59	3	18	0	0.00
10. Ama de casa	55	1.55	54	1	0	0.00
TOTAL	3538		1240	304	1994	

Fuente: Elaboración propia con base a censo línea base levantado en el municipio de Chinda, departamento de Santa Bárbara.

Ingresos:

Primero hay que expresar que el nivel de ingresos familiares y per cápita es uno de los aspectos más difíciles de obtener con la población, en virtud que a nadie le satisface compartir sus ingresos, principalmente si cree que pueden ser utilizados para efectos tributarios, en el caso del censo que nos ocupa el tema se abordó por dos ángulos a fin de asegurarse de lograr la información más fidedigna.

Por lo cual se encuentra la posibilidad que la información no sea muy realista se les preguntó a las cabezas de familia cuantos son los ingresos mensuales del hogar, según rangos establecidos, obteniéndose los siguientes resultados:

Cuadro # 18

Hogares con ingresos mensuales según rangos

Rangos de ingresos	Hogares	
	Total	%
Ingresos menores a Lps. 1,000.00	463	40.54
Ingresos entre Lps 1,001.00 a 2,000.00	354	31
Ingresos entre Lps 2,001.00 a 4,000.00	171	14.97
Ingresos entre Lps 4,001.00 a 8,000.00	104	9.11
Ingresos entre Lps 8,001.00 a 12,000.00	24	2.1
Ingresos entre Lps 12,001.00 a 20,000.00	23	2.01
Ingresos entre Lps 20,001.00 a 30,000.00	1	0.09
Ingresos entre Lps 30,001.00 a 50,000.00	2	0.18
Ingresos arriba de Lps 50,001.00	0	0
Total	1142	

Fuente: Elaboración propia con base a censo línea base levantado en el municipio de Chinda, departamento de Santa Bárbara.

Cuadro # 19
Personas con ingresos mensuales según rangos y sexo

Rangos de ingresos	personas			
	H	%	M	%
Ingresos menores a Lps. 1,000.00	625	54.44	110	51.64
Ingresos entre Lps 1,001.00 a 2,000.00	299	26.05	41	19.25
Ingresos entre Lps 2,001.00 a 4,000.00	123	10.71	24	11.27
Ingresos entre Lps 4,001.00 a 8,000.00	81	7.06	29	13.62
Ingresos entre Lps 8,001.00 a 12,000.00	14	1.22	5	2.35
Ingresos entre Lps 12,001.00 a 20,000.00	6	0.52	4	1.88
Ingresos entre Lps 20,001.00 a 30,000.00	0	0	0	0
Ingresos entre Lps 30,001.00 a 50,000.00	0	0	0	0
Ingresos arriba de Lps 50,001.00	0	0	0	0
Total	1148		213	

Fuente: Elaboración propia con base a censo línea base levantado en el municipio de Chinda, departamento de Santa Bárbara.

Cuadro # 20
Ingresos promedios a nivel de hogares
Menores a US\$ 1.00 diario * /

Ingresos diarios (en Lempiras)	Hogares		Ingreso promedio diario per cápita por hogar (US\$)	% acumulado hogares con < 1.25 US\$ per cápita x día
	Total	%		
0 - 2000	811	71.02	1.1613	71.02
2001 – 4000	171	14.97	3.484	85.99
4001 – 8000	104	9.11	6.968	95.1
8001 – 20,000	47	4.12	16.2586	99.22
20,001 en adelante	3	0.26	23.2265	99.48
TOTAL	1142	100		

Fuente: Elaboración propia con base a censo línea base levantado en el municipio de Chinda, departamento de Santa Bárbara.

* / Se estima el dólar a Lps. 19.75 y el promedio de personas que trabajan por hogar es de ____

Cuadro # 21
Ingreso promedio diario individual y per cápita de la PEA Ocupada

Rango de ingresos mensuales (en Lps)	# Personas (PEA ocupada)		Ingreso promedio diario individual (en US\$)	Ingreso promedio hogar per cápita (US\$)	% acumulado < 1.25 US\$ día
	Total	%			

Menos de 1,000.00	735	54.00	0.9494		
1,001.00 a 2,000.00	340	24.98	1.8988		
2,001.00 a 4,000.00	147	10.80	3.7975		
4,001.00 a 8,000.00	110	8.08	7.5951		
8,001.00 a 20,000.00	29	2.13	17.7218		
TOTAL	1361				

Fuente: Elaboración propia con base a censo línea base levantado en el municipio de Chinda, departamento de Santa Bárbara.

Solo 15 hogares que representa un 1.31% poseen un préstamo, 1127 que representa el otro 98.69% no posee préstamo, según lo informado por los habitantes el mayor problema para los prestamos es el alto interés cobrado, no se cuenta con agiotistas en el municipio.

Existen tres empresas de Mototaxi, con un total de 52 unidades, no se cuenta con otro sistema de transporte urbano o interurbano.

Las condiciones para el Turismo son las mas favorables, ya que se cuenta con bastantes bellezas naturales en el municipio, una de las limitantes es la falta de hospedaje para los visitantes.

El mercado donde se coloca la mayoría de la producción es localmente en cada una de las comunidades.

Participación

En Chinda, como en el resto de la región, los procesos de participación ciudadana son relativamente nuevos, a partir del 2002 comienzan las primeras experiencias aplicando algunos mecanismos como las asambleas públicas y cabildos abiertos, así como la realización de procesos de planificación con el apoyo del Consejo regional ambiental CRA

Sin embargo, desde varios años atrás existen procesos de participación social y comunitaria, ejemplo de ello son los Patronatos, Juntas de Agua, Iglesias, Sociedad de Padres de Familia y Clubes Deportivos; entre otros, empero, a pesar de estas organizaciones y del interés institucional, todavía hay que fortalecer procesos que impulsen la conciencia y la participación de los ciudadanos en sus diferentes ámbitos.

Los resultados del levantamiento censal muestran que un alto porcentajes de personas no son miembros ni participan con ninguna organización.

La participación según el género está dividida de la siguiente forma:

Cantidad de Hombres 116 que representa un 44.62%

Cantidad de Mujeres 144 que representa un 55.38%

EL gobierno local promueve la creación de los patronatos en las comunidades y brinda la apertura de participación en sus cabildos abiertos, ya que la corporación municipal y la Alcaldesa poseen toda la voluntad política para fortalecer los mecanismos de participación ciudadana en el municipio.

Infraestructura básica

En los siguientes ítems describimos la infraestructura básica existente en el municipio y las carencias que este tiene en los ámbitos: vial, social, electricidad, educativos, productivos, etc.

Vial

El municipio cuenta con una red primaria en la entrada al casco urbano en buen estado y con una red terciaria en las entradas de las demás comunidades, además existen una red trocal que comunica a la Cabecera Municipal con Trinidad y Concepción del Norte, conectándose a la a carretera pavimentada CA20 que conduce a la Ciudad de Santa Bárbara y Ceibita Norte.

La red primaria posee una longitud de 1.42 Km y la red secundaria de 33.94 km, se cuenta con acceso vial por red secundaria a la mayoría de comunidades del municipio, exento las comunidades de Zapotal y Cuchilla Alta que son caminos de herradura.

Existen tres empresas de Mototaxi, con un total de 52 unidades.

Electricidad

Chinda es uno de los municipios que ha logrado un avance importante en el área de electrificación un 86% de la población del municipio cuenta con este valioso servicio, teniendo en cuenta que algunas viviendas no cuentan con dicho servicio, pero cuentan con alumbrado público.

La información de Longitud de Líneas de conducción primarias y secundarias existentes y número de estaciones de distribución, se solicitaron a la ENEE, pero por lo momentos no se ha obtenido respuesta.

Telefonía y correos

El municipio de Chinda no cuenta con los servicios que brinda HONDUTEL, ni posee un servicio de correo.

Con relación al servicio de la telefonía celular el municipio posee una cobertura total en todas las comunidades, principalmente por parte de la empresa Tigo, aunque también se está incrementando el servicio de la empresa Claro.

Social

La infraestructura social religiosa cuenta con 27 edificaciones entre iglesias Católicas y Evangélicas, de esparcimiento es importante para el crecimiento espiritual y de los valores de la niñez y juventud, se cuenta con un parque central en donde los habitantes del municipio se pueden ir a relajar durante el atardecer. Frente a esta estructura se encuentra la iglesia católica.

En cuanto a la disponibilidad de canchas deportivas, en 10 de las 14 comunidades se cuenta con una estructura propia donde realizan sus encuentros deportivos. Actividad recreativa para un sector importante de la juventud. Sin canchas deportivas la juventud no cuenta con espacios donde ejercitar su organismo y mente.

No se cuenta con canchas de uso múltiple, Hogar de Ancianos, Hogar de Niños, Centros de Rehabilitación, Clubes Rotarios, Comedores Infantiles, Guarderías infantiles.

Como centro de recreación se cuentan solo con un parque, ubicado en el casco urbano, en las demás comunidades no se cuenta con parques o placitas.

Se posee cementerios en 8 de las 16 comunidades que es el 50% de las comunidades.

Como área turística se posee la Sardinera y los Montículos de la comunidad de la Cueva, aunque no se han explotado estas áreas de la mejor forma, para poder darle una mayor identidad al municipio.

Salud

En el municipio existe un Centro Integral de Salud en el casco urbano, en la comunidad de la Brea se cuenta con una Unidad de Atención Primaria en Salud y en las comunidades de El Retiro y El Limón se cuenta con Unidad Comunitaria en Salud.

No se cuenta con hogares maternos infantiles, hospitales, clínicas odontológicas y clínicas privadas.

Educativa

La infraestructura educativa está compuesta por Cuatro Centros Básicos en las comunidades de Chinda, Las Breas, El Tule y El Limón, 10 Escuelas distribuidas en las comunidades de El Chol, El Zapotal, La

Majada, Rio de Caña, San Rafael, Platanares, El Retiro, Caublotal y Barrio Nuevo, 6 centros preescolares que se encuentran en las comunidades de El Tule, Las Breas, El Limón, San Rafael, El Retiro y Chinda, más un Instituto Técnico Vocacional en la cabecera Municipal de Chinda.

No se cuenta Centros de Formación Artesanal, Centros de Alfabetización, Centros de Educación a Distancia Centros de Formación Profesional/Técnica, Centros de Formación Artística y Cultural.

Productiva

Entre las principales actividades productivas del municipio se puede considerar la agricultura y ganadería. Se produce café, maíz, frijol, frutales en menor escala, hortalizas y vegetales, los cuales son la base de la dieta alimenticia y base fundamental de la economía familiar.

Se utilizan los sistemas de irrigación por goteo y por aspersión, se cuenta con un vivero ubicado en la comunidad de El Limón.

No se cuenta con centros de acopio, rastros públicos y privados, microempresas y agroindustrias, secadores de granos.

Institucionalidad E Inversion Para El Desarrollo

Desempeño municipal

El gobierno municipal de Chinda tiene una Corporación integrada por 4 regidores, 2 del Partido Nacional, 1 del Partido Liberal y 1 del Partido Libertad y Refundación, el Alcalde y el Vice alcalde, conforme a ley de municipalidades esta se reúne dos veces al mes.

La estructura organizativa de la municipalidad está compuesta por una Tesorería, Secretaría, y por los departamentos de; Presupuesto y Contabilidad, Catastro, Control Tributario, el Departamento de Justicia, la Unidad Ambiental, Desarrollo Comunitario, Coordinadora Municipal de la Mujer, Motorista Municipal, contando con un total de 16 empleados, incluyendo al Alcalde y el Vicealcalde, y un valor en la nómina mensual de aproximadamente Lps. 113,600.00.

Por su captación de recursos financieros, en el contexto nacional, Chinda está clasificado en la categoría D, en vista que sus ingresos corrientes representaron un monto, para el 2017, de Lps. **594,196.59** Lempiras, y los ingresos totales de Lps. **12,591,580.59**, la diferencia corresponde a ingresos de capital financiados en su mayoría por las transferencias del gobierno central y otros cooperantes; sus gastos de funcionamiento son del 15.00% que está dentro del rango permitido por la ley para la categoría en que se encuentra la municipalidad.

Las inversiones de capital se realizan exclusivamente de las transferencias recibidas y de otros ingresos de capital, en virtud que con los ingresos corrientes no están en capacidad de financiar inversiones, de lo cual se evidencia la necesidad de mejorar la gestión institucional municipal y por ende la captación de recursos para lograr realizar inversiones con fondos propios.

Como parte de este último planteamiento se realizó un breve análisis sobre el tipo de asistencia requerida por la municipalidad, por cada una de sus unidades organizacionales, para establecer en que aspectos es necesarios mejorar, concluyéndose en la necesidad de impulsar diversas normativas, asesorías especiales, definición y mejoramiento de procesos técnico administrativos, planificación institucional, capacitaciones especializadas, equipamiento, etc.

Presencia institucional en el municipio

En el municipio hay presencia de 10 instituciones y un cooperante (JICA) que está apoyando el

fortalecimiento institucional municipal y proyectos de infraestructura social; Además, la Municipalidad está asociada al Consejo Regional Ambiental CRA, que es una mancomunidad conformada por 6 municipios (Chinda, Trinidad, Concepción del Norte, Petoa, San Luis y San Marcos.

Cada una de estas instituciones ofrece servicios de capacitación, asesoría técnica y algunas brindan asistencia financiera, por lo cual representan un potencial apoyo a la gestión del PDM, cada una desde sus propósitos, estrategias de trabajo y disposición para hacer alianzas con la municipalidad para este menester.

El propósito inmediato en la gestión del plan con estas instituciones será la realización de una jornada de socialización en la cual se dará a conocer los resultados del plan, en cuanto a la metodología utilizada, diagnóstico, temas de desarrollo, visión estratégica e ideas de proyecto.

Como producto de esta jornada se espera entablar alianzas estratégicas con cada una de estas instituciones relacionadas con el abordaje a las propuestas de proyectos del PDM y de cada uno de los PDC, según sea el interés de las mismas, Así mismo, aparte de estas se invitarán otras instituciones gubernamentales, OPD's y Cooperantes de tal manera de motivarlas a concertar acciones conjuntas en el marco de este plan. A Continuación, se muestra el listado de estas instituciones y su intervención por cada comunidad del municipio.

Presencia Institucional por Comunidad

Comunidades	Nombre de La Comunidad	OCDIH	ADACOL	APROCAFE	PLAN EN HONDURAS	USAID	UNBOUND	MUNICIPALIDAD	VECINOS DE HONDURAS	WATER FOR PEOPLE	RED DE COMAL
	Chinda	X	-	-	X	X	X	X	-	-	-
	San Rafael	X	-	-	X	-	X	X	-	-	-
	Las Breas	X	-	X	-	X	X	X	X	-	-
	Platanares	X	X	X	X	-	-	X	-	-	-
	El Retiro	-	X	X	-	-	-	X	-	X	-
	Rio de Caña	X	-	-	-	X	X	X	X	-	-
	La Cueva	-	-	-	-	-	X	X	-	-	-
	El Limón	X	-	-	-	X	X	X	-	-	-
	Barrio Nuevo	-	-	-	-	X	X	X	-	-	X
	El Tule	X	-	X	-	-	X	X	X	-	-
	El Chol	X	-	X	-	X	-	X	X	-	-
	Caublotal	X	-	-	-	-	X	X	X	-	-
	El Tulito	X	-	-	X	-	X	X	X	-	-
	Cuchilla Alta	X	-	X	-	-	-	X	-	X	-
La Majada	X	-	-	X	-	-	X	-	-	-	
El Zapotal	-	-	-	-	-	-	X	X	X	-	

Comunidad: Chinda:

Presencia institucional en la comunidad: (públicas y privadas)

1. OCDIH
2. Prog. Vida Mejor
3. Plan en Honduras
4. Municipalidad
5. UNBOUND
6. USAID

Nombre de todas las organizaciones existentes en la comunidad

1. Patronato
2. Junta de Agua
3. Sociedad de Padres de Familia
4. Equipo de Futbol
5. Comité de Salud
6. Comité de Microcuencia
7. Comité Ambientalista
8. Red de Jóvenes
9. Red de Mujeres
10. Mesas de convivencia
11. Microempresas (Café, Cuero, Frutas)
12. 3 Empresas de Mototaxi
13. Iglesias Evangélicas y católica.

Distancia en kms a la cabecera por carretera principal 0 km

Inversión social y productiva realizada en la comunidad durante el 2017

Nombre proyecto	Inversión en miles de Lempiras por sector					
	Salud	Educación	Social	Vial	Productiva	Total
1. Iluminación del Alumbrado Público del Municipio			X			128,704.05(2017)

Comunidad: San Rafael:

Presencia institucional en la comunidad: (públicas y privadas)

1. Municipalidad
2. Plan Vida Mejor
3. Plan Honduras
4. UNBOUND

Nombre de todas las organizaciones existentes en la comunidad

1. Patronato
2. Junta de Agua
3. Empresa Campesina
4. Monitor de Salud
5. Red de Mujeres
6. Equipo de Fútbol
7. Sociedad de Padres de Familia
8. Productores Agrícola PACS
9. Comité de Microcuencas
10. Comité Ambientalista

Distancia en kms a la cabecera por carretera principal 2.66 Km

Inversión social y productiva realizada en la comunidad durante el 2017:

Nombre proyecto	Inversión en miles de Lempiras por sector					
	Salud	Educación	Social	Vial	Productiva	Total
1. Construcción de área Verde Para Recreación			X			105,000.00(2017)
2. Reconstrucción del centro			X			254,800.00(2017)

Comunidad: Las Breas

Presencia institucional en la comunidad: (públicas y privadas)

1. UNBOUND
2. APROCAFE
3. Vida Mejor
4. OCDIH
5. Vecinos de Honduras
6. USAID
7. Municipalidad

Nombre de todas las organizaciones existentes en la comunidad

1. Junta de agua
2. Patronato
3. Sociedad de Padres y Madres de Familia
4. Equipo de Fútbol
5. Red de Mujeres
6. Red de Jóvenes
7. Comité Ambientalista
8. Productores Agrícolas
9. Iglesia Evangélica y Católica
10. Comité de Microcuencas

Distancia en kms a la cabecera por carretera principal 6.32 Km

Inversión social y productiva realizada en la comunidad durante el 2017

Nombre proyecto	Inversión en miles de Lempiras por sector					
	Salud	Educación	Social	Vial	Productiva	Total
1. Construcción de Dos Aulas		X				350,000.00(2017)
2. Mejoramiento de la Red Vial no Pavimentada	X					118,800.00(2017)

Comunidad: Platanares

Presencia institucional en la comunidad: (públicas y privadas)

1. Vida Mejor
2. APROCAFE
3. Municipalidad
4. ADACOL
5. OCDIH

Nombre de todas las organizaciones existentes en la comunidad

1. Patronato
2. Junta de Agua
3. Sociedad de Padres de Familia
4. Equipo de Futbol
5. Red de Mujeres
6. Iglesia Evangélica
7. Comité de Microcuena
8. Comité de Salud

Distancia en kms a la cabecera por carretera principal 13.85 Km

:

Inversión social y productiva realizada en la comunidad durante el 2017:

Nombre proyecto	Inversión en miles de Lempiras por sector					
	Salud	Educación	Social	Vial	Productiva	Total
1. Construcción de Pilas y Letrinas			x			200,000.00(2017)

Comunidad: El Retiro

Presencia institucional en la comunidad: (públicas y privadas)

1. Municipalidad
2. ADACOL
3. APROCAFE
4. Water for People
5. Vida Mejor

Nombre de todas las organizaciones existentes en la comunidad

1. Iglesias Episcopal
2. Patronato
3. Junta De Agua
4. Iglesia Pentecostés
5. Grupo de Jóvenes
6. Sociedad de Padres de Familia
7. Equipo de Futbol

Distancia en kms a la cabecera por carretera principal 16.85 Km

Inversión social y productiva realizada en la comunidad durante el 2017:

Nombre proyecto	Inversión en miles de Lempiras por sector					
	Salud	Educación	Social	Vial	Productiva	Total
1. Apertura de carretera del Carreto al Retiro				x		20,000.00(2017)

Comunidad: Rio de Caña

Presencia institucional en la comunidad: (públicas y privadas)

1. UNBOUND
2. Vida Mejor
3. OCDIH
4. USAID
5. Vecinos de Honduras
6. Municipalidad

Nombre de todas las organizaciones existentes en la comunidad

1. Junta de Agua
2. Patronato
3. Sociedad de Padres de Familia
4. Equipo de Futbol
5. Red de Jóvenes
6. Red de Mujeres
7. Iglesias Evangélicas y Católica
8. Comité de Salud
9. Comité de Microcuenca
10. Comité de Apicultores

Distancia en kms a la cabecera por carretera principal 4.03 kM

Inversión social y productiva realizada en la comunidad durante el 2017

Nombre proyecto	Inversión en miles de Lempiras por sector					
	Salud	Educación	Social	Vial	Productiva	Total
1.Construcción Caja Puente				X		250,000.00(2017)

Comunidad: La Cueva

Presencia institucional en la comunidad: (públicas y privadas)

1. Vida Mejor
2. Municipalidad
3. UNBOUND

Nombre de todas las organizaciones existentes en la comunidad

1. Patronato
2. Junta De Agua
3. Equipo de Futbol
4. Grupo Campesino
5. Sociedad de Padres de Familia
6. Iglesia Evangélica

Distancia en kms a la cabecera por carretera principal 6.86 Km

Inversión social y productiva realizada en la comunidad durante el 2017:

Nombre proyecto	Inversión en miles de Lempiras por sector					
	Salud	Educación	Social	Vial	Productiva	Total
1. Mejoramiento De Viviendas, Techos, Pisos, Pilas, Acometidas Y Materiales Eléctricos Para Electrificación Interna			X			145,897.00(2016)

Comunidad: El Limón

Presencia institucional en la comunidad: (públicas y privadas)

1. Vida Mejor
2. Municipalidad
3. USAID
4. INA
5. OCDIH
6. UNBOUND

Nombre de todas las organizaciones existentes en la comunidad

1. Patronato
2. Sociedad De Padres de Familia
3. Junta de Agua
4. Comunidades Unidas en Pro de la defensa del Rio Ulúa
5. Empresa Campesina
6. Red de Mujeres
7. Red de Jóvenes
8. Equipo de Futbol
9. Reserva de Granos Básicos
10. Comité de Salud
11. Comité de Microcuencas
12. Iglesias Evangélicas

Distancia en kms a la cabecera por carretera principal 9.03 Km

Inversión social y productiva realizada en la comunidad durante el 2017

Nombre proyecto	Inversión en miles de Lempiras por sector					
	Salud	Educación	Social	Vial	Productiva	Total
1. Construcción kínder		X				250,000.00(2017)

Comunidad: Barrio Nuevo

Presencia institucional en la comunidad: (públicas y privadas)

1. UNBOUND
2. Vida Mejor
3. Red de Comal
4. USAID
5. Municipalidad

Nombre de todas las organizaciones existentes en la comunidad

1. Iglesia Católica
2. Patronato
3. Junta de Agua
4. Sociedad de Padres de Familia
5. Equipo de Fútbol
6. Productores Agrícolas PACS

Distancia en kms a la cabecera por carretera principal 10.79 KM

Inversión social y productiva realizada en la comunidad durante el 2017

Nombre proyecto	Inversión en miles de Lempiras por sector					
	Salud	Educación	Social	Vial	Productiva	Total
1 Mejoramiento de la Red Vial no Pavimentada				X		118,800.00(2017)

Comunidad: El Tule

Presencia institucional en la comunidad: (públicas y privadas)

1. Vida Mejor
2. UNBOUND
3. APROCAFE
4. Municipalidad
5. OCDIH
6. Vecinos de Honduras

Nombre de todas las organizaciones existentes en la comunidad

1. Patronato
2. Junta de Agua
3. Sociedad de Padres de Familia
4. Iglesia Evangélica y Católica
5. Equipo de Fútbol
6. Red de Mujeres
7. Red de Jóvenes
8. Productores Agrícolas
9. Reserva de Granos Básicos
10. Comité de Microcuenca

Distancia en kms a la cabecera por carretera principal 12.39 Kms

Inversión social y productiva realizada en la comunidad durante el 2017

Nombre proyecto	Inversión en miles de Lempiras por sector					
	Salud	Educación	Social	Vial	Productiva	Total
1 Construcción de Viviendas, Mejoramiento, Pisos y Techos Saludables			X			124,350.00(2017)

Comunidad: El Chol

Presencia institucional en la comunidad: (públicas y privadas)

1. Vida Mejor
2. APROCAFE
3. Municipalidad
4. UNBOUND
5. Vecinos de Honduras

Nombre de todas las organizaciones existentes en la comunidad

1. Patronato
2. Sociedad de Padres de Familia
3. Iglesia Evangélica
4. Equipo de Fútbol
5. Productores Agrícolas
6. Junta de Agua

Distancia en kms a la cabecera por carretera principal 14.65 Kms

Inversión social y productiva realizada en la comunidad durante el 2017

Nombre proyecto	Inversión en miles de Lempiras por sector					
	Salud	Educación	Social	Vial	Productiva	Total
1. Construcción Caja Puente				X		100,000.00(2017)

Comunidad: Caublotal

Presencia institucional en la comunidad: (públicas y privadas)

1. Municipalidad
2. UNBOUND
3. OCDIH
4. Vecinos de Honduras
5. Vida Mejor

Nombre de todas las organizaciones existentes en la comunidad

1. Patronato
2. Sociedad de Padres de Familia
3. Equipo de Futbol
4. Junta de Agua
5. Red de Mujeres
6. Red de Jóvenes
7. Comité de Microcuencas

Distancia en kms a la cabecera por carretera principal 9.04 Kms

Inversión social y productiva realizada en la comunidad durante el 2017

Nombre proyecto	Inversión en miles de Lempiras por sector					
	Salud	Educación	Social	Vial	Productiva	Total
1 Construcción kínder		X				150,000.00(2016)

Comunidad: El Tulito

Presencia institucional en la comunidad: (públicas y privadas)

1. Municipalidad
2. UNBOUND
3. Vecinos de Honduras
4. OCDIH

Nombre de todas las organizaciones existentes en la comunidad

1. Patronato
2. Junta de Agua
3. Iglesia Católica
4. Comité de Microcuenca
5. Red de Mujeres
6. Grupo de Jóvenes
7. Red de Jóvenes
8. Productores Agrícolas
9. Comité Ambientalista

Distancia en kms a la cabecera por carretera principal 7 Kms

Inversión social y productiva realizada en la comunidad durante el 2017

Nombre proyecto	Inversión en miles de Lempiras por sector					
	Salud	Educación	Social	Vial	Productiva	Total
1. Contraparte Proyecto De Agua Potable	X					300,000.00(2015)

Comunidad: La Cuchilla

Presencia institucional en la comunidad: (públicas y privadas)

1. Municipalidad
2. Water for People
3. APROCAFE

Nombre de todas las organizaciones existentes en la comunidad

1. Comité de Junta de Agua
2. Iglesia Evangélica

Distancia en kms a la cabecera por carretera principal 15.71 Kms

Inversión social y productiva realizada en la comunidad durante el 2017

Nombre proyecto	Inversión en miles de Lempiras por sector					
	Salud	Educación	Social	Vial	Productiva	Total

Comunidad: La Majada

Presencia institucional en la comunidad: (públicas y privadas)

1. Municipalidad
2. UNBOUND
3. OCDIH
4. Vecinos de Honduras
5. APROCAFE
6. Vida Mejor

Nombre de todas las organizaciones existentes en la comunidad

1. Comité de Salud
2. Patronato
3. Junta de Agua
4. Sociedad de Padres de Familia
5. Equipo de Fútbol
6. Grupo de Mueres
7. Red de Jóvenes
8. Red Mujeres
9. Productores Agrícola
10. Comité Ambientalista

Distancia en kms a la cabecera por carretera principal 8.06 Kms

Inversión social y productiva realizada en la comunidad durante el 2017

Nombre proyecto	Inversión en miles de Lempiras por sector					
	Salud	Educación	Social	Vial	Productiva	Total
1. Mejoramiento de la Carretera				x		141,093.75(2017)

Comunidad: El Zapotal

Presencia institucional en la comunidad: (públicas y privadas)

1. Productores de Café
2. Municipalidad
3. Vecinos de Honduras
4. Water for People

Nombre de todas las organizaciones existentes en la comunidad

1. Patronato
2. Junta de agua
3. Sociedad de Padres de Familia

Distancia en kms a la cabecera por carretera principal 12.91 Kms

Inversión social y productiva realizada en la comunidad durante el 2017

Nombre proyecto	Inversión en miles de Lempiras por sector					
	Salud	Educación	Social	Vial	Productiva	Total
1. Construcción de Escuela		X				300,000.00(2017)

Sociedad Civil

Chinda posee una diversidad de organizaciones comunitarias, aproximadamente existe 14 tipos de organizaciones de la sociedad civil, de las cuales los Patronatos son la base organizativa comunitaria más importante por su involucramiento en procesos de desarrollo local, y funcionan como uno de los enlaces más cercanos con la municipalidad, así como con las distintas instituciones de desarrollo que operan en el municipio.

Las organizaciones más comunes son: Patronatos, Juntas de Agua, grupos de iglesias católicas y Evangélicas, Asociación de Padres de Familia, por cada centro educativo, Redes Educativas clubes deportivos, grupos campesinos.

Cada una de estas organizaciones civiles juegan sus propios roles encaminados al desarrollo del municipio, entre los roles de algunas de las organizaciones tenemos:

- **Patronatos Comunitarios:** Organizaciones representativas de las comunidades, importante para el desarrollo de las mismas, a nivel de las asambleas de estas organizaciones se deciden juntos de interés comunitario; sus líderes son electos democráticamente y deben representar los intereses de sus comunidades ante la municipalidad y otras instancias de desarrollo.
- **Juntas de Agua:** Es la organización comunitaria encargada del buen manejo y administración de los acueductos, tanto en la construcción de los mismos como en su operación; también, centran su interés en el buen funcionamiento organizacional y administrativo de las mismas Juntas, así como en la protección, control y manejo de las fuentes productoras de agua, son apoyadas directamente por la municipalidad y por las instituciones afines a la protección de los recursos naturales.
- **Asociación de padres de Familia:** Brindan apoyo a los procesos de enseñanza - aprendizaje de los niños mediante diversas actividades realizadas a nivel del centro educativo, la comunidad y en la familia.
- **Comunidades Eclesiales de Base:** Son organizaciones de la iglesia católica conformados por barrios, con el propósito de evangelizar a la comunidad y al mismo tiempo apoyar el desarrollo comunal.
- **Clubes Deportivos:** Representan un espacio de recreación para la juventud y de promoción de la armonía entre, y para, los pobladores.
- **Comités de Salud:** Estos grupos se encargan de apoyar diversas actividades relacionadas con el mejoramiento de la salud familiar comunitaria.

Inversión social

La municipalidad de Chinda realiza inversiones con el objeto de alcanzar el máximo desarrollo. De esta inversión el mayor porcentaje es a través de proyectos de FHIS que se gestionan a por medio de la mancomunidad CONSEJO REGIONAL AMBIENTAL CRA y otra parte de la inversión se realiza con fondos propios.

Principales Potencialidades y Problemas

Salud y Nutrición:

Fortalezas

- Se cuenta con 2 UCOS en el Municipio de Chinda.
- Cuenta con 2 Cesar y un Cesamo a nivel Municipal.
- Se cuenta con el apoyo municipal para satisfacer las necesidades de las unidades de salud.
- Cuentan con un programa de realización de citologías por parte de la municipalidad, ONG y salud.
- Cuenta con una estructura propia en el casco urbano de Chinda.

Debilidades

- Falta de espacio de Atención de calidad a pacientes con diferentes patologías.
- Falta de abastecimiento de medicamentos en las unidades de salud.
- Falta de apoyo de la Secretaria de salud.
- Falta de plan de formación al personal de salud.
- No contar con plazas de salud por parte de la región.
- Rotación de Médicos temporales en el municipio.
- Contar con personal joven y sin experiencia.

Oportunidades

- Participación de ONG en temas de salud en el municipio.
- Participación de la Municipalidad.
- Brigadas médicas por parte de organizaciones.
- Facilitar la reformulación de alimentos con perfiles nutricionales más saludables ONG.
- Aportar competitividad productos y servicios a través de determinantes de salud.
- Establecimiento accesible a la comunidad.

Amenazas

- Infraestructura del edificio del casco urbano inadecuada y obsoleta.
- Falta de apoyo económico a los empleados.
- Falta de incidencia y participación de la población.
- Aumento de casos de enfermedades de diarrea y parasitosis.
- Contratación de personal político para atención a la población beneficiaria.

Educación:

Fortalezas

- Se cuenta con un recurso humano profesional y capacitado.
- Cuentan con la ayuda de la alcaldesa alumnos y alumnas al Instituto o Centro Básico.
- Se cuenta con centros de educación básica en el municipio.
- Se cuenta con la carrera de mecánica industrial en el CEB del casco.

Debilidades

- La matrícula tiende a bajar cada año.
- No se cuenta con partida presupuestaria para alimentación.
- No cuentan con estructuras presupuestarias para aperturar otra carrera.
- Pocos recursos económicos para realizar proyectos escolares.

Oportunidades

- Las escuelas cuentan con la merienda escolar por parte del gobierno.
- Apertura de más carreras secundarias en el municipio.

- Contratación de más maestros en el municipio.
- Ayuda de bonos y becas escolares por parte del gobierno, ONG y municipal.
- Clases de otros idiomas en los centros educativos.
- Seguimiento a las recreo vías.

Amenazas

- La merienda no llega a su tiempo.
- Falta de presupuesto para apertura de carreras.
- Matricula baja.
- Deserción escolar.
- Apatía por docentes, alumnos y padres de familia para realizarlos en sus comunidades y centros educativos.
- Ausencia de los padres de familia en el centro educativo.

Recursos Naturales y Ambiente:

Fortalezas

- Contamos con fuentes de agua naturales del municipio.
- Contamos con una diversidad de flora y fauna.
- Se cuenta con la UMA Y accesoria del ICF.
- Chinda cuenta con árboles maderables como el pino 50%, 20% laurel, 20% caoba 5% Guanacaste, 5% cedro.

Debilidades

- La no aplicación de la ley existente en el manejo de los recursos naturales.
- Falta de legalización de los terrenos donde se encuentran las fuentes de agua.
- Abuso en el uso de químicos para cultivos agrícolas cerca de las microcuencas.
- Quema inadecuada de parcelas de tierra para la siembra de cultivos.
- Poca conciencia personal sobre la destrucción de los recursos naturales y la contaminación.
- Falta de creación y desarrollo de programas que fomenten el cuidado y la protección al medio ambiente.

Oportunidades

- Utilizar el decreto Legislativo que delimita las zonas de reserva.
- Apoyo de ONG con capacitaciones de viveros y hornillas mejoradas.
- Utilización racional de los recursos renovables existentes.
- Manejo adecuado de los desechos sólidos en el municipio.
- Apoyo de ONGs con asesoría técnica para

Amenazas

- Legislación ambiental no aplicada.
- Variaciones del clima por factores externos.
- Pérdida de valores en la sociedad en cuanto al manejo del recurso bosque y agua.
- Caza y pesca discriminada.
- Tala selectiva de especies maderable.
- Incendios forestales.
- Plagas que destruyen aceleradamente los bosques.

Vivienda:

Fortalezas

- El 80% de familia cuentan con vivienda propia.

- Tienen el apoyo y la colaboración municipal
- Donación de materiales para reparación de viviendas por parte de la municipalidad.
- Materiales para la construcción de venta en el municipio.

Debilidades

- Bajos recursos económicos para el mejoramiento de vivienda en mal estado
- Falta de legalización de tierras.
- Altos costos en los precios de los materiales.
- Partida presupuestaria no de acorde con la realidad y necesidad de construcción de vivienda.

Oportunidades

- Participación de ONG, gobierno central y organismos cooperantes en la donación y construcción de vivienda.
- Donación de materiales para construcción o mejoramiento de la vivienda.
- Fuentes de empleo en el municipio.

Amenazas

- Desastres naturales (Huracanes, temblores.)
- La inseguridad.
- Intereses altos al momento de obtener préstamos.

Agua y Saneamiento:

Fortalezas

- 80% de las Juntas de Agua cuentan con personería jurídica.
- Juntas de agua locales organizadas dentro del municipio.
- Diversificación del bosque para la protección de las diferentes fuentes de agua.
- Se cuenta con un vehículo recolector de basura en el casco Urbano.
- Cuenta con viveros para reforestar las fuentes de agua.
- Identidades las fuentes de agua en el municipio
- Las juntas de agua cuenta con 76.9% niveles de prestación de servicio
- Chinda esta mancomunado a nivel de Municipalidad con Ilama, San Antonio de Cortes para la protección de la montaña de la nieve.
- Se realizar análisis de agua químico y bacteriológico semestralmente en los diferentes sistemas de agua del municipio.

Debilidades

- No cuenta con la estructura de Juntas Administradoras de Agua municipal
- Falta de conciencia del usuario para efectuar el pago del servicio de agua.
- Mala distribución del servicio de agua potable.
- Falta de tratamiento en los sistema de agua potable
- Las juntas de agua no cuentan con un plan de formación de manejo y calidad del sistema de agua
- Las comunidades y el casco Urbano no cuentan con una fuente de agua propia.
- El personal técnico de Agua y Saneamiento no cuenta con insumos y equipo necesario para el desempeño de sus funciones.
- 80% de agua proviene del municipio de Ilama.
- Poca incidencia y gestión por parte de las juntas de agua para el mantenimiento y construcción de represas y tanques de agua.

Oportunidades

- Coordinación con ONGs para la realización de análisis de agua químico y bacteriológico en los diferentes sistemas de agua del municipio.

- Apoyo técnico y del personal de Agua para la Gente (WFP) sobre sistema de agua
- Organizaciones presentes en el municipio apoyan con capacitaciones a fontaneros sobre mantenimiento y cloración del agua.
- Reorganizar la AJAM para la creación de un banco de cloro para facilidad de la comunidad y mejorar el precio para ello.

Amenazas

- Deforestación en las áreas de bosque y fuentes de agua por los propietarios de los terrenos
- Contaminación ambiental por aguas mieles, pesticidas y fungicidas por los productores aledaños a las fuentes de agua.
- La tenencia de la tierra en las zonas productoras de agua está en zona privada.

Grupos Vulnerables Mujeres:

Fortalezas

- Se cuenta con representante de la Oficina de la Mujer (OMM)
- Cuenta con la red de mujeres municipal y redes comunitarias en las comunidades Rurales de Chinda
- Representantes de mujeres de la redes cuentan con su Plan Operativo Anual y plan Estratégico.
- Las mujeres cuentan con iniciativas empresariales en distintas comunidades.
- Las mujeres de la comunidad Caublotal cuentan con una caja rural de ahorro y crédito.

Debilidades

- Falta de insumos y equipo para brindar asistencia y control a las mujeres del Municipio de Chinda
- No cuentan con mecanismos e instituciones municipal para dar seguimiento sobre la Violencia intrafamiliar
- Poca participación de las mujeres en espacios políticos.
- No cuentan con el apoyo del 5% de la mujer del presupuesto municipal para iniciativas empresariales.

Oportunidades

- ONGs fortalecer las capacidades de las mujeres en el municipio
- Coordinar con organizaciones para establecer cajas de ahorro y crédito en distintas comunidades
- Establecer un plan de formación para las mujeres en distintos temas de intereses a las mujeres

Amenazas

- Altos niveles de desempleo en el municipio
- Las mujeres no cuentan con una atención especializada en las unidades de salud
- No hay instituciones de asesoría sobre violencia familiar en el municipio

Seguridad Alimentaria:

Fortalezas

- Conocimiento de los agricultores en cultivos tradicionales.
- Rescate de conocimientos y prácticas locales.
- Cuentan con variedades de semillas criollas.
- Familias cuentan con áreas para huertos.
- Apoyo de instituciones.
- Tierra acta para la diversificación de cultivos en el municipio.

Debilidades

- La mayoría de los agricultores no poseen tierra propia.

- Falta de conocimientos en buenas prácticas agrícolas.
- Falta de educación en seguridad alimentaria en la población.
- Desconocimientos de huertos permanentes.
- No utilización de abonos, pesticidas y foliares orgánicos naturales.
- No cuentan con tierra propia.

Oportunidades

- Incremento de la productividad con buenas practicas agroecológicas.
- Rescate del sistema milpa.
- Mejorar el huerto con plantas permanentes (Frutales, Tubérculos, otros.)
- Diversificación de cultivos.

Amenazas

- Cambio climático, que afectan a los ciclos de producción.
- Bajos precios de los productos agrícolas.
- Desconocimiento del valor nutritivo de los productos cosechados.
- Uso excesivo de Agroquímicos, contaminando el medio ambiente.

Plan de Desarrollo del Municipio

El PDM está constituido con los insumos priorizados de tres tipos de planes: el Plan Estratégico (PEDM), los Planes Zonales Territoriales (PZT) y Los Planes de Desarrollo Comunitario (PDC) que alimentan a los PZT; el primero deriva en tres líneas estratégicas con sus respectivos objetivos e ideas de proyectos, y los segundos se conforman con las tres primeras ideas de proyectos priorizadas por cada uno de los 17 temas que constituyen los PDC.

A continuación se describe el detalle y la programación del PEDM y los PZT con los cuales se formuló el Plan de Inversión Municipal Multisectorial y Plurianual (PIMMP) y el Plan Municipal de Inversión Anual (PIMA)

Vision Compartida

En un futuro Chinda Santa Bárbara será un municipio con un excelente servicio de agua potable, microcuencas con abundante agua por medio de la conservación de zonas protegidas, con muchas fuentes de empleo e industria, Educación de calidad, habitantes con buen estado de salud y nutrición.

Mision

Somos una corporación transparente, líder, que promueve el desarrollo integral del municipio, con una gestión eficiente, administrativa y comprometida, posicionando a Chinda como un pueblo ordenado, seguro, saludable, con educación donde se fomente la cultura, los valores y la participación.

**Zona 1
(Formato I-13)**

**MUNICIPALIDAD DE CHINDA
Programación del Plan de Desarrollo Comunitario**

Departamento: Santa Barbara
Territorial

Municipio: Chinda

Fecha: 21/12/18

Temática: **Ordenamiento**

NOMBRE DEL PROYECTO POR TEMÁTICA SECTORIAL DE DESARROLLO	# DE BENEFI.	ORDEN PRIORIDAD	AÑO EJECUCIÓN						TIPO DE IVERSIÓN*				COSTO APROXIMADO	
			19	20	21	22	23	24	SIN	CON	QUE GENERA	Fuente**		
Delimitacion del territorio municipal de Chinda.	1,072	1	X							X				0
Declarar zonas protegidas(microcuencas)	1,072	2	X							X				0
Ordenamiento vial y su respectiva señalización.	1,072	3		X						X				0
Dar cumplimiento a la ley de la declaratoria como zona de alto riesgo.	1,072	4		X						X				0
Identificacion y legalización de los terrenos municipales.	1,072	5		X						X				0
Delimitacion de zonas turísticas.	1,072	6		X						X				0
Ubicación de terrenos aptos para la construccion de pilas de oxidacion	1,072	7			X									0

(Formato I-13)

MUNICIPALIDAD DE CHINDA
Programación del Plan de Desarrollo Comunitario

Departamento: Santa Barbara
Ordenamiento Territorial

Municipio: Chinda

Fecha: 21/12/18

Temática:

NOMBRE DEL PROYECTO POR TEMÁTICA SECTORIAL DE DESARROLLO	# DE BENEFI.	ORDEN PRIORIDAD	AÑO EJECUCIÓN						TIPO DE IVERSIÓN*				COSTO APROXIMADO
			19	20	21	22	23	24	SIN	CON	QUE GENERA	Fuente**	
NO APLICA													

(Formato I-13)

MUNICIPALIDAD DE CHINDA
Programación del Plan de Desarrollo Comunitario

Departamento: Santa Barbara
Nutrición

Municipio: Chinda

Fecha: 21/12/18

Temática: **Salud y**

NOMBRE DEL PROYECTO POR TEMÁTICA SECTORIAL DE DESARROLLO	# DE BENEFI.	ORDEN PRIORIDAD	AÑO EJECUCIÓN						TIPO DE IVERSIÓN*				COSTO APROXIMADO
			19	20	21	22	23	24	SIN	CON	QUE GENERA	Fuente**	
Construcción de una área exclusiva para pacientes con TB.	1,072	1	X							X		Municipal	200,000.00
Campañas de limpieza y fumigación.	1,072	2	X	X	X	X	X	X		X		Comunitario/Secretaría de salud	50,000.00
Charlas sobre las enfermedades de mal de chagas y leishmaniasis.	1,072	3	X			X			X			ONG/secretaría de salud	0.00
Dotación de desparasitantes y vitaminas.	1,072	4	X	X	X	X	X	X		X		Secretaría de	25,000.00

												salud/municipal	
Compra de formulas especiales para la desnutrición.	1,072	5	X		X		X			X		Secretaria de salud/municipal	25,000.00
Contratación de un medico general.	1,072	6	X	X	X	X	X	X		X		Secretaria de salud/municipal	1,800,000.00
Charlas sobre la prevención de enfermedades.	1,072	7	X	X	X	X	X	X	X			ONG/municipal	0.00

(Formato I-13)

MUNICIPALIDAD DE CHINDA
Programación del Plan de Desarrollo Comunitario

Departamento: Santa Barbara
Educación

Municipio: Chinda

Fecha: 21/12/18

Temática:

NOMBRE DEL PROYECTO POR TEMÁTICA SECTORIAL DE DESARROLLO	# DE BENEFI.	ORDEN PRIORIDAD	AÑO EJECUCIÓN						TIPO DE IVERSIÓN*				COSTO APROXIMADO
			19	20	21	22	23	24	SIN	CON	QUE GENERA	Fuente**	
Contratar una orientadora enfocada en psicología educativa para el C.E.B.	267	1	X							X		Municipal	300,000.00
Apertura de nuevas carreras técnicas.	267	2	X						X			Municipal	0.00
Contratación de docentes.	267	3		X						X		Municipal	600,000.00
Capacitar a los padres de familia sobre la educación de los hijos.	267	4	X						X			Municipal/ONG	0.00
Programa de becas para los niños.	267	5		X						X		Municipal/Gobierno	100,000.00
Crear un plan de incentivo a los niños con exelencia academica.	267	6			X					X		Municipal/Gobierno	50,000.00
Contratacion de maestros para laboratorio de talleres.	267	7				X				X		Municipal	600,000.00

(Formato I-13)

MUNICIPALIDAD DE CHINDA
Programación del Plan de Desarrollo Comunitario

Departamento: Santa Barbara
y Ambiente

Municipio: Chinda

Fecha: 21/12/18

Temática: Recursos Naturales

NOMBRE DEL PROYECTO POR TEMÁTICA SECTORIAL DE DESARROLLO	# DE BENEFI.	ORDEN PRIORIDAD	AÑO EJECUCIÓN						TIPO DE INVERSIÓN*				COSTO APROXIMADO
			19	20	21	22	23	24	SIN	CON	QUE GENERA	Fuente**	
Establecer horario de tren de aseo (lunes y jueves estipular la hora y respetarla).	1,072	1	X	X	X	X	X	X	X			Municipal	0.00
Concientizar a la población sobre daños y perjuicios al medio ambiente.	1,072	2	X	X	X	X	X	X	X			Municipal/comunitario	0.00
Campaña de reforestación (cuena, microcuenas y riveras del rio).	1,072	3			X					X		ONG/municipal	200,000.00
Prohibir la caseria de los animales.	1,072	4	X	X	X	X	X	X	X			Municipal	0.00
Concientizar a la comunidad sobre buenas practicas de aseo y penalizar a los infractores.	1,072	5	X	X	X	X	X	X	X			Comunitario/municipal	0.00

(Formato I-13)

MUNICIPALIDAD DE CHINDA
Programación del Plan de Desarrollo Comunitario

Departamento: Santa Barbara
Vulnerables: Niñez

Municipio: Chinda

Fecha: 21/12/18

Temática: **Grupos**

NOMBRE DEL PROYECTO POR TEMÁTICA SECTORIAL DE DESARROLLO	# DE BENEFI.	ORDEN PRIORIDAD	AÑO EJECUCIÓN						TIPO DE IVERSIÓN*				COSTO APROXIMADO
			19	20	21	22	23	24	SIN	CON	QUE GENERA	Fuente**	
Aplicación de las leyes de maternidad y paternidad responsables.	350	1	X						X			Municipal	0.00
Construcción y seguimiento permanente del plan de formación de escuelas para padres.	350	2	X	X	X	X	X	X	X			Comunitario	0.00

(Formato I-13)

MUNICIPALIDAD DE CHINDA
Programación del Plan de Desarrollo Comunitario

Departamento: Santa Barbara
Vulnerables: Juventud

Municipio: Chinda

Fecha: 21/12/18

Temática: **Grupos**

NOMBRE DEL PROYECTO POR TEMÁTICA SECTORIAL DE DESARROLLO	# DE BENEFI.	ORDEN PRIORIDAD	AÑO EJECUCIÓN						TIPO DE IVERSIÓN*				COSTO APROXIMADO
			19	20	21	22	23	24	SIN	CON	QUE GENERA	Fuente**	
Creacion de microempresas	500	1			X					X	X	ONG/Municipal	500,000.00
Implementación de talleres (soldadura, barbería, belleza, etc).	500	2	X							X		ONG/Municipal	50,000.00
Crear un espacio físico para la atención en la adolescencia.	500	3		X					X			ONG/Municipal	0.00

Brindar charlas de educación sexual en los colegios.	500	4	X	X	X	X	X	X	X			ONG/Secretaría de salud.	0.00
--	-----	---	---	---	---	---	---	---	---	--	--	--------------------------	------

(Formato I-13)

MUNICIPALIDAD DE CHINDA
Programación del Plan de Desarrollo Comunitario

Departamento: Santa Barbara
Vulnerables: Mujeres

Municipio: Chinda

Fecha: 21/12/18

Temática: **Grupos**

NOMBRE DEL PROYECTO POR TEMÁTICA SECTORIAL DE DESARROLLO	# DE BENEFI.	ORDEN PRIORIDAD	AÑO EJECUCIÓN						TIPO DE INVERSIÓN*				COSTO APROXIMADO	
			19	20	21	22	23	24	SIN	CON	QUE GENERA	Fuente**		
Creacion de fuentes de empleo para las mujeres.	350	1	X								X		Municipal	250,000.00
Creacion de espacio para la oficina de la mujer.	350	2	X							X			Municipal	0.00
Realizar una asamblea para la elección de representante de OMM.	350	3	X							X			Municipal/comunitario	0.00
Creacion de programas que ayuden a la mujer al incremento de ingresos económicos.	350	4		X							X		ONG/Municipal	200,000.00

(Formato I-13)

MUNICIPALIDAD DE CHINDA
Programación del Plan de Desarrollo Comunitario

Departamento: Santa Barbara
Tercera Edad

Municipio: Chinda

Fecha: 21/12/18

Temática: **Grupos Vulnerables:**

NOMBRE DEL PROYECTO POR TEMÁTICA SECTORIAL DE DESARROLLO	# DE BENEFI.	ORDEN PRIORIDAD	AÑO EJECUCIÓN						TIPO DE IVERSIÓN*				COSTO APROXIMADO
			19	20	21	22	23	24	SIN	CON	QUE GENERA	Fuente**	
Entrega del bono del adulto mayor de los 60 años en adelante.	150	1	X	X	X	X	X	X		X		Municipal	100,000.00
Apertura de un comedor solidario del adulto mayor.	150	2		X						X		Municipal	250,000.00
Aplicación de la ley a los hijos que abandonan a sus padres.	150	3	X						X			ONG/Municipal	0.00
Campaña de sencibilizacion sobre la ley del adulto mayor.	150	4		X					X			on	0.00

(Formato I-13)

MUNICIPALIDAD DE CHINDA
Programación del Plan de Desarrollo Comunitario

Departamento: Santa Barbara
Vivienda

Municipio: Chinda

Fecha: 21/12/18

Temática:

NOMBRE DEL PROYECTO POR TEMÁTICA SECTORIAL DE DESARROLLO	# DE BENEFI.	ORDEN PRIORIDAD	AÑO EJECUCIÓN						TIPO DE IVERSIÓN*				COSTO APROXIMADO
			19	20	21	22	23	24	SIN	CON	QUE GENERA	Fuente**	
Construcción de viviendas (familias que no tienen).	43	1	X							X		Municipal	350,000.00
Mejoramiento de viviendas.	263	2				X				X		Municipal	410,000.00
Construcción de baños.	320	3		X						X		Municipal	176,000.00
Mejoramiento de letrinas.	263	4		X						X		Municipal	150,000.00
Programa de hornillas lorenas.	200	5	X							X		Municipal	150,000.00

(Formato I-13)

MUNICIPALIDAD DE CHINDA
Programación del Plan de Desarrollo Comunitario

Departamento: Santa Barbara
Saneamiento

Municipio: Chinda

Fecha: 21/12/18

Temática: Agua y

NOMBRE DEL PROYECTO POR TEMÁTICA SECTORIAL DE DESARROLLO	# DE BENEFI.	ORDEN PRIORIDAD	AÑO EJECUCIÓN						TIPO DE INVERSIÓN*				COSTO APROXIMADO
			19	20	21	22	23	24	SIN	CON	QUE GENERA	Fuente**	
Plantas de tratamientos de aguas negras.	1,072	1		X						X		ONG/Municipal	4,500,000.00
Adquisición de un filtro de agua.	1,072	2	X							X		Municipal	180,000.00
Adquisición de una parcela de tierra con una fuente de agua propia.	1,072	3			X					X		Municipal	350,000.00
Ampliación del sistema de agua domiciliar por acueducto.	30	4				X				X		Municipal	350,000.00
Aplicar el reglamento de la junta de agua.	1,072	5	X	X	X	X	X	X	X			Comunitario	0.00
Ampliación de alcantarillado sanitario de casco urbano.	1,072	6	X							X		Municipal	500,000.00
Legalización de la microcuenca del río Ulua.	1,072	7			X					X		Municipal	8,000.00

(Formato I-13)

MUNICIPALIDAD DE CHINDA
Programación del Plan de Desarrollo Comunitario

Departamento: Santa Barbara
Economía

Municipio: Chinda

Fecha: 21/12/18

Temática:

NOMBRE DEL PROYECTO POR TEMÁTICA SECTORIAL DE DESARROLLO	# DE BENEFI.	ORDEN PRIORIDAD	AÑO EJECUCIÓN						TIPO DE INVERSIÓN*				COSTO APROXIMADO
			19	20	21	22	23	24	SIN	CON	QUE GENERA	Fuente**	
Adquirir prestamos a bajos intereses.	1,072	1	X						X			ONG/municipal/otros cooperantes	0.00
Creacion de microempresas (hombres y mujeres).	1,072	2			X					X		ONG/municipal/comunitario	500,000.00
Proyectos de sostenibilidad (talleres, granjas, etc).	1,072	3			X					X		ONG/municipal/comunitario	200,000.00
Asistencia técnica y financiera.	1,072	4		X			X			X		ONG/municipal	10,000.00

(Formato I-13)

MUNICIPALIDAD DE CHINDA
Programación del Plan de Desarrollo Comunitario

Departamento: Santa Barbara
Alimentaria

Municipio: Chinda

Fecha: 21/12/18

Temática: Seguridad

NOMBRE DEL PROYECTO POR TEMÁTICA SECTORIAL DE DESARROLLO	# DE BENEFI.	ORDEN PRIORIDAD	AÑO EJECUCIÓN						TIPO DE INVERSIÓN*				COSTO APROXIMADO
			19	20	21	22	23	24	SIN	CON	QUE GENERA	Fuente**	
Creacion de espacios para la feria del agricultor e implementación de centros de abastos.	1,072	1	X	X	X	X	X	X		X	X	Comunitario /municipal	350,000.00
Dotacion de fertilizantes y insumos.	200	2	X	X	X	X	X	X		X		Municipal	72,000.00
Abonos organicos.	200	3								X		ONG/comunitario	200,000.00
Compra de silos metálicos.	200	4		X						X		ONG/comunitario/municipal	120,000.00
Creacion de huertos familiares.	200	5			X					X		ONG/comunitario	240,000.00
Creacion de fincas integrales.	200	6				X				X	X	ONG/comunitario	260,000.00
Recuperación de plantas alternativas y semilla criolla.	200	7	X	X						X		ONG/comunitario	15,000.00

(Formato I-13)

MUNICIPALIDAD DE CHINDA
Programación del Plan de Desarrollo Comunitario

Departamento: Santa Barbara
Temática: **Tierra**

Municipio: Chinda

Fecha: 14/11/18

NOMBRE DEL PROYECTO POR TEMÁTICA SECTORIAL DE DESARROLLO	# DE BENEFI.	ORDEN PRIORIDAD	AÑO EJECUCIÓN						TIPO DE IVERSIÓN*				COSTO APROXIMADO
			19	20	21	22	23	24	SIN	CON	QUE GENERA	Fuente**	
Compra de tierras comunales.	1,072	1	X							X		Municipal	850,000.00
Implementar sistema de riego y capacitación sobre su uso.	1,072	2		X						X		ONG/municipal	25,000.00

(Formato I-13)

MUNICIPALIDAD DE CHINDA
Programación del Plan de Desarrollo Comunitario

Departamento: Santa Barbara
Participación

Municipio: Chinda

Fecha: 14/11/18

Temática:

NOMBRE DEL PROYECTO POR TEMÁTICA SECTORIAL DE DESARROLLO	# DE BENEFI.	ORDEN PRIORIDAD	AÑO EJECUCIÓN						TIPO DE IVERSIÓN*				COSTO APROXIMADO
			19	20	21	22	23	24	SIN	CON	QUE GENERA	Fuente**	
Charlas de participación ciudadana.	1,072	1	X			X			X			ONG/Municipal	0.00
Capacitación sobre la equidad de genero.	1,072	2	X			X			X			ONG/Municipal	0.00

(Formato I-13)

MUNICIPALIDAD DE CHINDA
Programación del Plan de Desarrollo Comunitario

Departamento: Santa Barbara
Temática: **Seguridad Ciudadana**

Municipio: Chinda

Fecha: 14/11/18

NOMBRE DEL PROYECTO POR TEMÁTICA SECTORIAL DE DESARROLLO	# DE BENEFL.	ORDEN PRIORIDAD	AÑO EJECUCIÓN						TIPO DE IVERSIÓN*				COSTO APROXIMADO
			19	20	21	22	23	24	SIN	CON	QUE GENERA	Fuente**	
Construcción de posta policial.	1,072	1	X							X		Municipal	250,000.00

(Formato I-13)

MUNICIPALIDAD DE CHINDA
Programación del Plan de Desarrollo Comunitario

Departamento: Santa Barbara
Infraestructura Social

Municipio: Chinda

Fecha: 14/11/18

Temática:

NOMBRE DEL PROYECTO POR TEMÁTICA SECTORIAL DE DESARROLLO	# DE BENEFL.	ORDEN PRIORIDAD	AÑO EJECUCIÓN						TIPO DE IVERSIÓN*				COSTO APROXIMADO
			19	20	21	22	23	24	SIN	CON	QUE GENERA	Fuente**	
Mejoramiento del puente hamaca.	1,072	1	X							X		Municipal	750,000.00
Ampliación del Centro de Salud.	1,072	2	X							X		Municipal	650,000.00
Construcción de la cerca del Centro Educativo.	1,072	3		X						X		Municipal/comunitario	400,000.00
Reconstrucción del parque.	1,072	4			X					X		Municipal	800,000.00
Ampliación de red de energía eléctrica.	1,072	5			X					X		Municipal	150,000.00
Mejoramiento de la cerca perimetral del cementerio.	1,072	6				X				X		Municipal	100,000.00
Ampliación del cementerio.	1,072	7				X				X		Municipal	150,000.00
Enchapado de la calle entre el centro y colonia Samaritana.	1,072	8				X				X		Municipal/comunitario	800,000.00

Reparación y pavimentación de las calles.	1,072	9		X						X		Municipal	1,500,000.00
Reubicación del Centro Social.	1,072	10			X					X		Municipal	750,000.00
Construcción de la casa de la cultura y biblioteca publica en el centro comunal actual.	1,072	11		X						X		Municipal	250,000.00
Construcción de un polideportivo.	1,072	12			X					X		Municipal	950,000.00
Construcción de una cafetería comunitaria.	1,072	13						X		X	X	Municipal	200,000.00
Implementación de red trifásica en el Centro Basico.	1,072	14							X	X		Municipal	350,000.00

(Formato I-13)

MUNICIPALIDAD DE CHINDA
Programación del Plan de Desarrollo Comunitario

Departamento: Santa Barbara
Turismo

Municipio: Chinda

Fecha: 14/11/18

Temática:

NOMBRE DEL PROYECTO POR TEMÁTICA SECTORIAL DE DESARROLLO	# DE BENEFI.	ORDEN PRIORIDAD	AÑO EJECUCIÓN						TIPO DE IVERSIÓN*				COSTO APROXIMADO	
			19	20	21	22	23	24	SIN	CON	QUE GENERA	Fuente**		
Organizar grupos para la creacion de patrimonios.	1,072	1	X							X			Comunitrio/municipal	0.00
Construcción de centro turístico la sardinera.	1,072	2			X						X		Comunitrio/municipal	750,000.00
Construcción de balneario de aguas termales.	1,072	3					X				X		Comunitrio/municipal	650,000.00

(Formato I-13)

MUNICIPALIDAD DE CHINDA SANTA BARBARA

Programación del Plan de Desarrollo Comunitario

Departamento: S.B
Territorial

Municipio: Chinda S.B

Comunidad: Rio de Caña

Fecha: 5/11/18

Temática: Ordenamiento

NOMBRE DEL PROYECTO POR TEMÁTICA SECTORIAL DE DESARROLLO	# DE BENEFI.	ORDEN PRIORIDAD	AÑO EJECUCIÓN						TIPO DE IVERSIÓN*				COSTO APROXIMADO
			19	20	21	22	23	24	SIN	CON	QUE GENERA	Fuente**	
NO APLICA													

(Formato I-13)

MUNICIPALIDAD DE CHINDA SANTA BARBARA

Programación del Plan de Desarrollo Comunitario

Departamento: S.B
Territorial

Municipio: Chinda S.B

Comunidad: Rio de Caña

Fecha: 5/11/18

Temática: Ordenamiento

NOMBRE DEL PROYECTO POR TEMÁTICA SECTORIAL DE DESARROLLO	# DE BENEFI.	ORDEN PRIORIDAD	AÑO EJECUCIÓN						TIPO DE IVERSIÓN*				COSTO APROXIMADO
			19	20	21	22	23	24	SIN	CON	QUE GENERA	Fuente**	
NO APLICA													

(Formato I-13)

MUNICIPALIDAD DE CHINDA SANTA BARBARA

Programación del Plan de Desarrollo Comunitario

Departamento: S.B

Municipio: Chinda S.B

Comunidad: Rio de Caña

Fecha: 5/11/18

Temática: Salud y Nutrición

NOMBRE DEL PROYECTO POR TEMÁTICA SECTORIAL DE DESARROLLO	# DE BENEFI.	ORDEN PRIORIDAD	AÑO EJECUCIÓN						TIPO DE IVERSIÓN*				COSTO APROXIMADO
			19	20	21	22	23	24	SIN	CON	QUE GENERA	Fuente**	
Contratar una enfermera permanente.	172	1	X	X	X	X	X	X		X		Municipal/secretaria de salud	36,000.00
Contratar brigada medica general	172	2		X			X			X		Municipal/secretaria de salud	30,000.00
Solicitar un botiquín.	172	3		X	X	X	X	X		X		Secretaria de salud	150,000.00
Fomentar a las madres sobre la prevención de IRAS.	100	4	X						X			ONG/comunidad	0.00
Campaña de citologia cada 6 meses.	30	5	X	X	X	X	X	X		X		Municipalidad/secretaria de salud	10,000.00
Campaña de desparasitacion a los niños cada 6 meses	50	5	X	X	X	X	X	X		X		Secretaria de salud	12,000.00

(Formato I-13)

MUNICIPALIDAD DE CHINDA SANTA BARBARA

Programación del Plan de Desarrollo Comunitario

Departamento: S.B

Municipio: Chinda S.B

Comunidad: Rio de Caña

Fecha: 5/11/18

Temática: Educación

NOMBRE DEL PROYECTO POR TEMÁTICA SECTORIAL DE DESARROLLO	# DE BENEFI.	ORDEN PRIORIDAD	AÑO EJECUCIÓN						TIPO DE IVERSIÓN*				COSTO APROXIMADO
			19	20	21	22	23	24	SIN	CON	QUE GENERA	Fuente**	
Contratar un maestro proeco para el kínder ternura infantil.	172	1	X	X	X	X	X	X		X		Municipal/secretaria de educacion	48,000.00
Contratar un maestro adicional para la escuela.	172	2		X	X	X	X	X		X		Municipal/secretaria de educacion	30,000.00
Compra de útiles escolares	83	3	X	X	X	X	X	X					124,500.00
Compra de material didactico	172	4	X	X	X	X	X	X		X		Municipal/secretaria de educacion	12,000.00
Programa de bono escolares y sociales	83	5		X	X	X	X	X		X		Municipal	300,000.00
Programa socila de alfabetismo	26	6		X	X	X	X	X		X		ONG/municipal	35,000.00

(Formato I-13)

MUNICIPALIDAD DE CHINDA SANTA BARBARA

Programación del Plan de Desarrollo Comunitario

Departamento: S.B
Ambiente

Municipio: Chinda S.B

Comunidad: Rio de Caña

Fecha: 5/11/18

Temática: Recursos Naturales y

NOMBRE DEL PROYECTO POR TEMÁTICA SECTORIAL DE DESARROLLO	# DE BENEFI.	ORDEN PRIORIDAD	AÑO EJECUCIÓN						TIPO DE IVERSIÓN*				COSTO APROXIMADO
			19	20	21	22	23	24	SIN	CON	QUE GENERA	Fuente**	
Retulacion de prohibición de caza de animales	172	1	X	X	X	X	X	X		X		Municipal/comunidad	12,000.00

Prohibir la tala de los arboles	172	2	X		X		X			X		Municipal/ comunidad	20,000.00
Proyectos de hornillas mejoradas	40	3		X	X					X		Municipal/ comunidad	133,000.00
Regular la contaminación de la pulpa de cafe	172	4	X							X		Comunida d	0.00

(Formato I-13)

MUNICIPALIDAD DE CHINDA SANTA BARBARA
Programación del Plan de Desarrollo Comunitario

Departamento: S.B
Niñez

Municipio: Chinda S.B

Comunidad: Rio de Caña

Fecha: 5/11/18

Temática: **Grupos Vulnerables:**

NOMBRE DEL PROYECTO POR TEMÁTICA SECTORIAL DE DESARROLLO	# DE BENEFI.	ORDEN PRIORIDAD	AÑO EJECUCIÓN						TIPO DE IVERSIÓN*				COSTO APROXIMADO	
			19	20	21	22	23	24	SIN	CON	QUE GEN ERA	Fuente**		
NO APLICA														

(Formato I-13)

MUNICIPALIDAD DE CHINDA SANTA BARBARA
Programación del Plan de Desarrollo Comunitario

Departamento: S.B
Juventud

Municipio: Chinda S.B

Comunidad: Rio de Caña

Fecha: 5/11/18

Temática: **Grupos Vulnerables:**

NOMBRE DEL PROYECTO POR TEMÁTICA SECTORIAL DE DESARROLLO	# DE BENEFI.	ORDEN PRIORIDAD	AÑO EJECUCIÓN						TIPO DE IVERSIÓN*				COSTO APROXIMADO
			19	20	21	22	23	24	SIN	CON	QUE GEN ERA	Fuente**	
Fomentar a los padres y los jóvenes sobre la importancia de educación.	172	1	X	X					X			ONG/Municipal	0.00
Fomentar charlas de valores éticos y morales.	172	2	X						X			ONG/Municipal	0.00

Capacitar jóvenes sobre alcoholismo y drogadicción.	70	3	X	X	X	X	X	X	X	X		ONG/Municipal	0.00
---	----	---	---	---	---	---	---	---	---	---	--	---------------	------

(Formato I-13)

MUNICIPALIDAD DE CHINDA SANTA BARBARA
Programación del Plan de Desarrollo Comunitario

Departamento: S.B
Mujeres

Municipio: Chinda S.B

Comunidad: Rio de Caña

Fecha: 5/11/18

Temática: Grupos Vulnerables:

NOMBRE DEL PROYECTO POR TEMÁTICA SECTORIAL DE DESARROLLO	# DE BENEFI.	ORDEN PRIORIDAD	AÑO EJECUCIÓN						TIPO DE IVERSIÓN*				COSTO APROXIMADO
			19	20	21	22	23	24	SIN	CON	QUE GENERA	Fuente**	
NO APLICA													

(Formato I-13)

MUNICIPALIDAD DE CHINDA SANTA BRBARA
Programación del Plan de Desarrollo Comunitario

Departamento: S.B

Municipio: Chinda S.B

Comunidad: Rio de Caña
Tercera Edad

Fecha: 5/11/18

Temática: Grupos Vulnerables:

NOMBRE DEL PROYECTO POR TEMÁTICA SECTORIAL DE DESARROLLO	# DE BENEFI.	ORDEN PRIORIDAD	AÑO EJECUCIÓN						TIPO DE IVERSIÓN*				COSTO APROXIMADO
			19	20	21	22	23	24	SIN	CON	QUE GENERA	Fuente**	
NO APLICA													

(Formato I-13)

MUNICIPALIDAD DE CHINDA SANTA BARBARA

Programación del Plan de Desarrollo Comunitario

Departamento: S.B

Municipio: Chinda S.B

Comunidad: Rio de Caña

Fecha: 5/11/18

Temática: Vivienda

NOMBRE DEL PROYECTO POR TEMÁTICA SECTORIAL DE DESARROLLO	# DE BENEFI.	ORDEN PRIORIDAD	AÑO EJECUCIÓN						TIPO DE IVERSIÓN*				COSTO APROXIMADO
			19	20	21	22	23	24	SIN	CON	QUE GENERA	Fuente**	
Mejoramientos de vivienda en mal estado	35	1	X	X						X		Municipal	300,000.00
Construccion de vivienda(Alquilada o prestada)	5	2	X	X						X		Municipal	2,200,000.00
Construccion de pisos y techos	37	3	X							X		Municipal	120,000.00
Construccion de vivienda de bahareque	28	4				X	X			X		Municipal	500,000.00
Construccion de 8 baños	8	5		X	X					X		Municipal	56,000.00
Proyecto de construccion de hornillas Lorenas.	40	6				X				X		Municipal	133,000.00

(Formato I-13)

MUNICIPALIDAD DE CHINDA SANTA BARBARA

Programación del Plan de Desarrollo Comunitario

Departamento: S.B
Saneamiento

Municipio: Chinda S.B

Comunidad: Rio de Caña

Fecha: 5/11/18

Temática: Agua y

NOMBRE DEL PROYECTO POR TEMÁTICA SECTORIAL DE DESARROLLO	# DE BENEFI.	ORDEN PRIORIDAD	AÑO EJECUCIÓN						TIPO DE IVERSIÓN*				COSTO APROXIMADO
			19	20	21	22	23	24	SIN	CON	QUE GENERA	Fuente**	
Proteger las fuentes de agua	172	1	X	X	X	X	X	X		X		Comunidad/Municipal	20,000.00
Compra de un filtro de tanque	172	2		X						X		Comunidad/Municipal	100,000.00
Mejoramiento de red abastecimiento de agua	172	3			X					X		Municipal/Comunidad	250,000.00
Campaña de aseo comunitario	172	4	X	X	X	X	X	X	X			Comunidad	0.00

Compra de basurero	172	5		X			X		X		Municipal	16,000.00
--------------------	-----	---	--	---	--	--	---	--	---	--	-----------	-----------

(Formato I-13)

MUNICIPALIDAD DE CHINDA SANTA BARBARA
Programación del Plan de Desarrollo Comunitario

Departamento: S.B

Municipio: Chinda S.B

Comunidad: Rio de Caña

Fecha: 5/11/18

Temática: **Economía**

NOMBRE DEL PROYECTO POR TEMÁTICA SECTORIAL DE DESARROLLO	# DE BENEFI.	ORDEN PRIORIDAD	AÑO EJECUCIÓN						TIPO DE IVERSIÓN*				COSTO APROXIMADO
			19	20	21	22	23	24	SIN	CON	QUE GENERA	Fuente**	
Implementar feria del agricultor los fines de semana	172	1	X	X	X	X	X	X		X		Comunidad	50,000.00
Creacion de microempresas(,Repostería,Zapateria,Granjas de Gallina)	172	2		X						X		ONG/Comunidad	500,000.00
Fomentar Charlas de emprendimiento	172	3		X						X		ONG/Comunidad	100,000.00
Implementacion de talleres(Evanista,Tapiceria)	172	4		X	X					X		ONG/Comunidad	500,000.00
Programas de trabajos comunitario	90	5			X	X	X	X					27,000.000
Enlaces de apoyo con clientes potenciales	172	6	X							X			5,000.00

(Formato I-13)

MUNICIPALIDAD DE CHINDA SANTA BARBARA
Programación del Plan de Desarrollo Comunitario

Departamento: S.B

Municipio: Chinda S.B

Comunidad: Rio de Caña

Fecha: 5/11/18

Temática: **Seguridad**

Alimentaria

NOMBRE DEL PROYECTO POR TEMÁTICA SECTORIAL DE DESARROLLO	# DE BENEFI.	ORDEN PRIORIDAD	AÑO EJECUCIÓN						TIPO DE IVERSIÓN*				COSTO APROXIMADO
			19	20	21	22	23	24	SIN	CON	QUE GENERA	Fuente**	
Compra de semillas		1	X							X		ONG/Comunidad	400,000.00
Creacion de granjas integral y compra de silos metálicos.		2		X						X		ONG/Comu	600,000.00

												nidad	
Financiamiento y asistencia técnica para las microempresas.		3		X						X		Municipal	200,000.00
Talleres de demostración y preparación de alimentos		4	X	X						X		ONG/Comunitario	30,000.00

(Formato I-13)

MUNICIPALIDAD DE CHINDA SANTA BARBARA
Programación del Plan de Desarrollo Comunitario

Departamento: S.B

Municipio: Chinda S.B

Comunidad: Rio de Caña

Fecha: 5/11/18

Temática: **Tierra**

NOMBRE DEL PROYECTO POR TEMÁTICA SECTORIAL DE DESARROLLO	# DE BENEFI.	ORDEN PRIORIDAD	AÑO EJECUCIÓN						TIPO DE IVERSIÓN*				COSTO APROXIMADO
			19	20	21	22	23	24	SIN	CON	QUE GENERA	Fuente**	
Dotacion o compra de sistema de riego.	172	1	X							X		Municipal	1,720,000.00
Compra de terreno comunales	25	2		X	X					X		Municipal	200,000.00
Orientar a los agricultores para la aplicación de químicos.	172	3		X	X					X		ONG/Municipal	5,000.00

(Formato I-13)

MUNICIPALIDAD DE CHINDA SANTA BARBARA
Programación del Plan de Desarrollo Comunitario

Departamento: S.B

Municipio: Chinda S.B

Comunidad: Rio de Caña

Fecha: 5/11/18

Temática:

Participación

NOMBRE DEL PROYECTO POR TEMÁTICA SECTORIAL DE DESARROLLO	# DE BENEFI.	ORDEN PRIORIDAD	AÑO EJECUCIÓN						TIPO DE IVERSIÓN*				COSTO APROXIMADO
			19	20	21	22	23	24	SIN	CON	QUE GENERA	Fuente**	
Capacitarlos en la importancia de la participación	172	1	X						X			ONG/Comu	0.00

ciudadana.												nidad	
Creacion de talleres para Mujeres(Sastreria,Panaderia	172	2	X						X			ONG/Comunidad	80,000.00

(Formato I-13)

MUNICIPALIDAD DE CHINDA SANTA BARBARA

Programación del Plan de Desarrollo Comunitario

Departamento: S.B
Ciudadana

Municipio: Chinda S.B

Comunidad: Rio de Caña

Fecha: 5/11/18

Temática: Seguridad

NOMBRE DEL PROYECTO POR TEMÁTICA SECTORIAL DE DESARROLLO	# DE BENEFI.	ORDEN PRIORIDAD	AÑO EJECUCIÓN						TIPO DE IVERSIÓN*				COSTO APROXIMADO
			19	20	21	22	23	24	SIN	CON	QUE GENERA	Fuente**	
Nombrar un alcalde auxiliar.	172	1	X	X	X	X	X	X		X		Comunidad/Municipal	36,000.00
Patrullaje continuo.	172	2	X	X	X	X	X	X	X			Autoridades	0.00

(Formato I-13)

MUNICIPALIDAD DE CHINDA SANTA BARBARA

Programación del Plan de Desarrollo Comunitario

Departamento: S.B
Social

Municipio: Chinda S.B

Comunidad: Rio de Caña

Fecha: 5 /11/18

Temática: Infraestructura

NOMBRE DEL PROYECTO POR TEMÁTICA SECTORIAL DE DESARROLLO	# DE BENEFI.	ORDEN PRIORIDAD	AÑO EJECUCIÓN						TIPO DE IVERSIÓN*				COSTO APROXIMADO
			19	20	21	22	23	24	SIN	CON	QUE GENERA	Fuente**	
Construccion de boca toma	172	1	X							X		Municipal	200,000.00
Centro de salud UCO	172	2		X	X					X		Municipal	351,704.33
Mejoramiento de la escuela	172	3	X	X						X		Municipal	200,000.00
Construcción del centro social	172	4		X						X		Municipal	295,554.78
Rehabilitacion del tramo de carretero	172	5		X	X					X		Municipal	229,250.84
Construccion de una aula tecnológica	172	6			X	X				X		Municipal	280,453.79

Cerca perimetral del campo de futbol	22.7	7		X						X		Municipal	150,000.00
Amplacion de la red de energía eléctrica	22.5	8	X	X						X		Municipal	250,000.00
Construccion de (Parque o Plaza)	172	9		X						X		Municipal	412,932.77
Compra de un terreno para cementerio	22.5	10		X	X					X		Municipal	200,000.00
Mejoramiento del puente hamaca	172	11		X						X		Municipal	80,000.00

(Formato I-13)

MUNICIPALIDAD DE CHINDA SANTA BARBARA
Programación del Plan de Desarrollo Comunitario

Departamento: S.B
Turismo

Municipio: Chinda S.B

Comunidad: Rio de Caña

Fecha:5 /11/18

Temática:

NOMBRE DEL PROYECTO POR TEMÁTICA SECTORIAL DE DESARROLLO	# DE BENEFI.	ORDEN PRIORIDAD	AÑO EJECUCIÓN						TIPO DE IVERSIÓN*				COSTO APROXIMADO
			19	20	21	22	23	24	SIN	CON	QUE GENERA	Fuente**	
Construccion de un balneario	172	1	X	X						X		Municipal	700.000.00

**Zona 2
(Formato I-13)**

**MUNICIPALIDAD DE CHINDA
Programación del Plan de Desarrollo Comunitario**

Departamento: S.B Municipio: Chinda Comunidad: Platanares Fecha: 13/11/2018 Temática:
Ordenamiento Territorial

NOMBRE DEL PROYECTO POR TEMÁTICA SECTORIAL DE DESARROLLO	# DE BENEFI.	ORDEN PRIORIDAD	AÑO EJECUCIÓN						TIPO DE IVERSIÓN*				COSTO APROXIMADO	
			19	20	21	22	23	24	SIN	CON	QUE GEN ERA	Fuente**		
NO APLICA														

(Formato I-13)

**MUNICIPALIDAD DE CHINDA
Programación del Plan de Desarrollo Comunitario**

Departamento: S.B Municipio: Chinda Comunidad: Platanares Fecha: 13/11/2018 Temática:
Ordenamiento Territorial

NOMBRE DEL PROYECTO POR TEMÁTICA SECTORIAL DE DESARROLLO	# DE BENEFI.	ORDEN PRIORIDAD	AÑO EJECUCIÓN						TIPO DE IVERSIÓN*				COSTO APROXIMADO	
			19	20	21	22	23	24	SIN	CON	QUE GEN ERA	Fuente**		
NO APLICA														

(formato I-13)

MUNICIPALIDAD DE CHINDA

Programación del Plan de Desarrollo Comunitario

Departamento:S.B

Municipio: Chinda

Comunidad: Platanares

Fecha: 13/11/2018

Temática: **Salud y Nutrición**

NOMBRE DEL PROYECTO POR TEMÁTICA SECTORIAL DE DESARROLLO	# DE BENEFI.	ORDEN PRIORIDAD	AÑO EJECUCIÓN						TIPO DE IVERSIÓN*				COSTO APROXIMADO
			19	20	21	22	23	24	SIN	CON	QUE GENERA	Fuente**	
Compra de un botiquín.	229	1	X	X	X	X	X	X		X		Secretaria salud/Municipal	25,000.00
Campaña de fumigación.	229	2	X			X				x		Municipal	8,000.00
Capacitar a las madres sobre la importancia de la preparación de alimentos.	60	3	X			X			x			ONG	5,000.00

(Formato I-13)

MUNICIPALIDAD DE CHINDA

Programación del Plan de Desarrollo Comunitario

Departamento:S.B

Municipio: Chinda

Comunidad:Platanares

Fecha: 13/11/2018

Temática:

Educacion

NOMBRE DEL PROYECTO POR TEMÁTICA SECTORIAL DE DESARROLLO	# DE BENEFI.	ORDEN PRIORIDAD	AÑO EJECUCIÓN						TIPO DE IVERSIÓN*				COSTO APROXIMADO
			19	20	21	22	23	24	SIN	CON	QUE GENERA	Fuente**	
Contratar un maestro permanente.	102	1	X	X	X	X	X	X		X		Secretaria de educación/municipal	360,000.00
Dotación de uniformes Escolares(zapatos,mochila).	102	2	X	X	X	X	X	X		X		Municipal	90,000.00
Compra de materiales y apoyo Educativo.	102	3	x	x	x	x	x	x		X		Secretaria de Educacion Municipalidad.	10,000.00

(Formato I-13)

MUNICIPALIDAD DE CHINDA
Programación del Plan de Desarrollo Comunitario

Departamento: S.B Municipio: Chinda
Ambiente

Comunidad: Platanares

Fecha: 13/11/2018

Temática: Recursos Naturales y

NOMBRE DEL PROYECTO POR TEMÁTICA SECTORIAL DE DESARROLLO	# DE BENEFI.	ORDEN PRIORIDAD	AÑO EJECUCIÓN						TIPO DE IVERSIÓN*				COSTO APROXIMADO
			19	20	21	22	23	24	SIN	CON	QUE GENERA	Fuente**	
Capacitar a la comunidad sobre la construcción hornillas	229	1	X			X				X		ONG/Municipal	10,000.00
Crematorio de basurero comunitario.	229	2	X							X		ONG/Municipal	15,000.00
Rotulación y aplicación de la ley caza de animales.	229	3		X				X		X		ONG/Municipal	10,000.00

(Formato I-13)

MUNICIPALIDAD DE CHINDA
Programación del Plan de Desarrollo Comunitario

Departamento :S.B Municipio. Chinda
Vulnerables: Niñez

Comunidad. Platanares

Fecha: 13/11/2018

Temática: Grupos

NOMBRE DEL PROYECTO POR TEMÁTICA SECTORIAL DE DESARROLLO	# DE BENEFI.	ORDEN PRIORIDAD	AÑO EJECUCIÓN						TIPO DE IVERSIÓN*				COSTO APROXIMADO
			19	20	21	22	23	24	SIN	CON	QUE GENERA	Fuente**	
NO APLICA													

(Formato I-13)

MUNICIPALIDAD DE CHINDA
Programación del Plan de Desarrollo Comunitario

Departamento: S.B

Municipio: Chinda

Comunidad: Platanares

Fecha: 13/11/2018

Temática: **Grupos**

Vulnerables: Juventud

NOMBRE DEL PROYECTO POR TEMÁTICA SECTORIAL DE DESARROLLO	# DE BENEFI.	ORDEN PRIORIDAD	AÑO EJECUCIÓN						TIPO DE IVERSIÓN*				COSTO APROXIMADO
			19	20	21	22	23	24	SIN	CON	QUE GENERA	Fuente**	
Charlas a los jóvenes de motivacion	55	1	X			X			X			ONG/Municipal	5,000.00

(Formato I-13)

MUNICIPALIDAD DE CHINDA
Programación del Plan de Desarrollo Comunitario

Departamento: S.B

Municipio:Chinda

Comunidad: Platanares

Fecha: 13/11/2018

Tematica. **Grupos**

vulnerables: Mujeres

NOMBRE DEL PROYECTO POR TEMÁTICA SECTORIAL DE DESARROLLO	# DE BENEFI.	ORDEN PRIORIDAD	AÑO EJECUCIÓN						TIPO DE IVERSIÓN*				COSTO APROXIMADO
			19	20	21	22	23	24	SIN	CON	QUE GENERA	Fuente**	
Capacitar a las mujeres sobre igualdad de genero.	59	1	X			X			X			ONG/Municipal	5,000.00

(Formato I-13)

MUNICIPALIDAD DE CHINDA

Programación del Plan de Desarrollo Comunitario

Departamento: S.B Municipio: Chinda
Tercera Edad

Comunidad: Platanares Fecha: 13/11/2018

Temática: Grupos Vulnerables:

NOMBRE DEL PROYECTO POR TEMÁTICA SECTORIAL DE DESARROLLO	# DE BENEFI.	ORDEN PRIORIDAD	AÑO EJECUCIÓN						TIPO DE IVERSIÓN*				COSTO APROXIMADO
			19	20	21	22	23	24	SIN	CON	QUE GEN ERA	Fuente**	
Entrega del bono de la tercera edad de 60 años en adelante.	37	1	x	x	x	x	x	x		x		Municipal	18,500.00
Entrega de bolsa solidaria	37	2	x	x	x	x	x	x		x		Municipal	14,800.00

(Formato I-13)

MUNICIPALIDAD DE CHINDA

Programación del Plan de Desarrollo Comunitario

Departamento: S.B Municipio: Chinda
Vivienda

Comunidad: Platanares Fecha: 13/11/2018

Temática:

NOMBRE DEL PROYECTO POR TEMÁTICA SECTORIAL DE DESARROLLO	# DE BENEFI.	ORDEN PRIORIDAD	AÑO EJECUCIÓN						TIPO DE IVERSIÓN*				COSTO APROXIMADO
			19	20	21	22	23	24	SIN	CON	QUE GEN ERA	Fuente**	
Construcción de viviendas para las personas que tienen la casa de bahareque y madera.	36	1	x							x		Municipal	450,000.00
Mejoramientos de viviendas en mal estado.	49	2		x						x		Municipal	200,000.00
Mejoramiento de letrinas.	53	3		x						x		Municipal	100,000.00

Proyecto de baños.	9	4			x					x		Municipal	40,000.00
Construcción de viviendas para personas que no tienen una.	9	5				x				x		Municipal	450,000.00

(Formato I-13)

MUNICIPALIDAD DE CHINDA
Programación del Plan de Desarrollo Comunitario

Departamento: S.B
Saneamiento

Municipio: Chinda

Comunidad: Platanares

Fecha: 13/11/2018

Temática: Agua y

NOMBRE DEL PROYECTO POR TEMÁTICA SECTORIAL DE DESARROLLO	# DE BENEFI.	ORDEN PRIORIDAD	AÑO EJECUCIÓN						TIPO DE INVERSIÓN*				COSTO APROXIMADO
			19	20	21	22	23	24	SIN	CON	QUE GENERA	Fuente**	
Compra de una parcela de tierra que incluya una fuente de agua y legalizarla	229	1	x							x		Comunidad/municipal/ONG	300,000.00
Implementar un filtro en el tanque.	229	2		X						X		Comunidad/municipal/ONG	100,000.00

(Formato I-13)

MUNICIPALIDAD DE CHINDA
Programación del Plan de Desarrollo Comunitario

Departamento: S.B
Economía

Municipio: Chinda

Comunidad: Platanares

Fecha: 13/11/2018

Temática:

NOMBRE DEL PROYECTO POR TEMÁTICA SECTORIAL DE DESARROLLO	# DE BENEFI.	ORDEN PRIORIDAD	AÑO EJECUCIÓN						TIPO DE INVERSIÓN*				COSTO APROXIMADO
			19	20	21	22	23	24	SIN	CON	QUE GENERA	Fuente**	
Charlas de como emprender su propio negocio .	179	1	X							X		Municipalidad y ONG	15,000.00
Creación de talleres (albañilería. zapatería).	179	2		x						x		Municipalidad/ong/ y gobierno central	700,000.00
Solicitar prestamos a bajos intereses .	179	3			x					x		BANCO COOPERATIVA	0.00
Creación de microempresas panadería,sastrería.	179	4				x				x		Municipal /ong	100,000.00

(Formato I-13)

MUNICIPALIDAD DE CHINDA
Programación del Plan de Desarrollo Comunitario

Departamento: S.B
Alimentaria

Municipio: Chinda

Comunidad: Platanares

Fecha: 13/11/2018

Temática: Seguridad

NOMBRE DEL PROYECTO POR TEMÁTICA SECTORIAL DE DESARROLLO	# DE BENEFI.	ORDEN PRIORIDAD	AÑO EJECUCIÓN						TIPO DE IVERSIÓN*				COSTO APROXIMADO
			19	20	21	22	23	24	SIN	CON	QUE GENERA	Fuente**	
Dotación de insumos fertilizantes herramientas y bombas de mochilas para fumigar.	41	1	x							x		Municipal/ONG	143,500.00
Creacion de huertos.	53	2		x						x		Municipal/ONG.	53,000.000

(Formato I – 13)

MUNICIPALIDAD DE CHINDA
Programación del Plan de Desarrollo Comunitario

Departamento: S.B
Tierra

Municipio: Chinda

Comunidad: Platanares

Fecha: 13/11/2018

Temática:

NOMBRE DEL PROYECTO POR TEMÁTICA SECTORIAL DE DESARROLLO	# DE BENEFI.	ORDEN PRIORIDAD	AÑO EJECUCIÓN						TIPO DE IVERSIÓN*				COSTO APROXIMADO	
			19	20	21	22	23	24	SIN	CON	QUE GENERA	Fuente**		
Compra de tierras para cultivos.	20	1	x								x		Municipalidad/ONG/INA.	300,000.00

(Formato I-13)

MUNICIPALIDAD DE CHINDA
Programación del Plan de Desarrollo Comunitario

Departamento: S. B Municipio: Chinda
Participación

Comunidad: Platanares Fecha: 13/11/2018

Temática:

NOMBRE DEL PROYECTO POR TEMÁTICA SECTORIAL DE DESARROLLO	# DE BENEFI.	ORDEN PRIORIDAD	AÑO EJECUCIÓN						TIPO DE IVERSIÓN*				COSTO APROXIMADO
			19	20	21	22	23	24	SIN	CON	QUE GENERA	Fuente**	
Impartir charlas de motivación	113	1	x							x		Municipalidad y ONG.	10,000.00
Concientizar a la población sobre la importancia de la participación.	168	2		X					X			ONG	0.00

(Formato I-13)

MUNICIPALIDAD DE CHINDA
Programación del Plan de Desarrollo Comunitario

Departamento: S.B Municipio: Chinda
Ciudadana

Comunidad: Platanares Fecha: 13/11/2018

Temática: Seguridad

NOMBRE DEL PROYECTO POR TEMÁTICA SECTORIAL DE DESARROLLO	# DE BENEFI.	ORDEN PRIORIDAD	AÑO EJECUCIÓN						TIPO DE IVERSIÓN*				COSTO APROXIMADO
			19	20	21	22	23	24	SIN	CON	QUE GENERA	Fuente**	
Adquisición de un alcalde auxiliar	229	1	X							X		Municipalidad	36,000.00
Patrullaje continuo	229	2		x					x			/P.M	0.00

(Formato I-13)

MUNICIPALIDAD DE CHINDA
Programación del Plan de Desarrollo Comunitario

Departamento: S.B
Infraestructura Social

Municipio: Chinda

Comunidad: Platanares

Fecha: 13/11/2018

Temática:

NOMBRE DEL PROYECTO POR TEMÁTICA SECTORIAL DE DESARROLLO	# DE BENEFI.	ORDEN PRIORIDAD	AÑO EJECUCIÓN						TIPO DE INVERSIÓN*				COSTO APROXIMADO
			19	20	21	22	23	24	SIN	CON	QUE GENERA	Fuente**	
Reconstrucción de la cerca perimetral de la escuela rural mixta francisco morazan.	229	1	X							X		Municipalidad	100,000.00
Compra del terreno, construcción del campo del futbol.	229	2		X						X		Municipalidad	200,000.00
Mejoramiento de puentes.	229	3	X							X		Municipalidad/gobierno central	100,000.00
Mejoramiento de vías de acceso.	229	4		X						X		Municipalidad/gobierno central.	25,000.00
Mejoramiento de alumbrado publico.	229	5			X					X		municipalidad	100,000.00
Construcción del centro social y compra de terreno.	229	6		X						X		municipalidad	295,554.78
Construcción del parque.	229	7			X					X		Municipalidad/	412,932.77

(Formato I-13)

MUNICIPALIDAD DE CHINDA

Programación del Plan de Desarrollo Comunitario

Departamento: S.B
Turismo

Municipio: Chinda

Comunidad: Platanares

Fecha: 13/11/2018

Temática:

NOMBRE DEL PROYECTO POR TEMÁTICA SECTORIAL DE DESARROLLO	# DE BENEFI.	ORDEN PRIORIDAD	AÑO EJECUCIÓN						TIPO DE IVERSIÓN*				COSTO APROXIMADO
			19	20	21	22	23	24	SIN	CON	QUE GENERA	Fuente**	
Creación de una pecera.	229	1	X							X		ONG/comunitario/municipal	100,000.00
Creación de un canopy.	229	2		X						X		ONG/comunitario/municipal.	150,000.00

(Formato I – 13)

Programación del Plan de Desarrollo Comunitario

PRIORIZACIÓN DE PROYECTOS

Departamento: S.B
Territorial

Municipio: Chinda

Comunidad: Platanares

Fecha: 11/11/2018

Temática: Ordenamiento

#	NOMBRE DE LOS PROYECTOS	Beneficiarios 30%	Impacto 25%	Sostenibilidad Adm. y financ. 15%	Importancia 30%	SUMATORIA VALOR PONDERADO	PRIORIDAD
		VALOR PONDERADO	VALOR PONDERADO	VALOR PONDERADO	VALOR PONDERADO		
	NO APLICA						

(Formato I-13)

MUNICIPALIDAD DE CHINDA
Programación del Plan de Desarrollo Comunitario

Departamento: Santa Barbara
Ordenamiento Territorial

Municipio: Chinda

Comunidad: El Retiro

Fecha: 27/10/18

Temática:

NOMBRE DEL PROYECTO POR TEMÁTICA SECTORIAL DE DESARROLLO	# DE BENEFI.	ORDEN PRIORIDAD	AÑO EJECUCIÓN						TIPO DE IVERSIÓN*				COSTO APROXIMADO
			19	20	21	22	23	24	SIN	CON	QUE GENERA	Fuente**	
Legalización de las zonas protegidas	454	1	X						X			Municipal	0.00
Legalización del terreno de la escuela	454	2	X						X			Municipal	0.00
Legalización de los terrenos de la colonia	454	3	X						X			Municipal	0.00
Delimitación del terreno entre Chinda y Trinidad	454	4	X						X			Municipal	0.00
Delimitación de terreno rurales	454	5	X						X			Municipal	0.00
Legalización del camino real	454	6		X					X			Municipal	0.00
Elaboración de estudio de zonas vulnerables.	454	7		X					X			Municipal	0.00
Constitución de empresas de mototaxis	227	8		X					X			Municipal	0.00

Formato I-13)

MUNICIPALIDAD DE CHINDA
Programación del Plan de Desarrollo Comunitario

Departamento: Santa Barbara
Nutrición

Municipio: Chinda

Comunidad:El Retiro

Fecha: 27/10/18

Temática: Salud y

NOMBRE DEL PROYECTO POR TEMÁTICA SECTORIAL DE DESARROLLO	# DE BENEFI.	ORDEN PRIORIDAD	AÑO EJECUCIÓN						TIPO DE IVERSIÓN*				COSTO APROXIMADO	
			19	20	21	22	23	24	SIN	CON	QUE GENERA	Fuente**		
Capacitación sobre el uso y tratamiento del agua.	454	1	X		X		X		X				ONG/municipal/secretaria de salud	0.00
Contratación permanente de enfermera en el UCO	454	2	X	X	X	X	X	X		X			Municipal / Secretaria de salud	432,000.00
Compra de medicamentos	454	3	X	X	X	X	X	X		X			Secretaria de salud	90,000.00
Campaña de fumigacion	454	4	X	X	X	X	X	X		X			Municipal	15,000.00
Brigadas de citología cada 6 meses	227	5	X	X	X	X	X	X		X			ONG/Municipal/Otros cooperantes	12,000.00

(Formato I-13)

MUNICIPALIDAD DE CHINDA
Programación del Plan de Desarrollo Comunitario

Departamento: Santa Barbara

Municipio: Chinda

Comunidad: El Retiro

Fecha: 27/10/18 Temática: **Educación**

NOMBRE DEL PROYECTO POR TEMÁTICA SECTORIAL DE DESARROLLO	# DE BENEFI.	ORDEN PRIORIDAD	AÑO EJECUCIÓN						TIPO DE INVERSIÓN*				COSTO APROXIMADO
			19	20	21	22	23	24	SIN	CON	QUE GENERA	Fuente**	
Contratación de Maestro de computación e ingles.	454	1	X	X	X	X	X	X		X		Municipal/Secretaria de educacion	360,000.00
Capacitar a los padres de familia sobre la importancia que implica estudiar	454	2	X						X				0.00
Compra de mobiliarios para la escuela(escriptorio,pupitre etc).	454	3		X						X		ONG/Municipal/Secretaria de educacion	10,000.00
Dotacion de Utiles Escolares	454	4		X	X	X	X	X		X		ONG/Municipal/Secretaria de educacion	25,000.00
Compra de mterial didáctico.	454	5		X	X	X	X	X		X		Municipal/Secretaria de educacion	10,000.00
Programas de becas,bonos escolares y sociales	454	6		X	X	X	X	X		X		ONG/Municipalidad/Gobierno	90,000.00
Contratación de transporte para traslado de alumnos.	227	7	X	X	X	X	X	X		X		Municipalidad	450,000.00

(Formato I-13)

MUNICIPALIDAD DE CHINDA
Programación del Plan de Desarrollo Comunitario

Departamento: Santa Barbara
Ambiente

Municipio: Chinda

Comunidad: El Retiro

Fecha: 27/10/18

Temática: **Recursos Naturales y**

NOMBRE DEL PROYECTO POR TEMÁTICA SECTORIAL DE DESARROLLO	# DE BENEFL.	ORDEN PRIORIDAD	AÑO EJECUCIÓN						TIPO DE INVERSIÓN*				COSTO APROXIMADO
			19	20	21	22	23	24	SIN	CON	QUE GENERA	Fuente**	
Ordenanza municipal para prohibir la tala de bosques.	454	1	X	X	X	X	X	X	X			ONG/Municipal	00.00
Ordenanza municipal para prohibir la caza de animales.	454	2	X	X	X	X	X	X	X			Municipal/Comunitario	0.00
Capacitación y construcción de hornillas mejoradas.	454	3		X			X			X		ONG/Municipal/Otros cooperantes	100,000.00
Capacitación para el uso de las aguas mieles.	454	4		X	X	X	X	X	X			Comunitario	0.00

(Formato I-13)

MUNICIPALIDAD DE CHINDA
Programación del Plan de Desarrollo Comunitario

Departamento: Santa Barbara
Vulnerables: Niñez

Municipio: Chinda

Comunidad: El Retiro

Fecha: 27/10/18

Temática: Grupos

NOMBRE DEL PROYECTO POR TEMÁTICA SECTORIAL DE DESARROLLO	# DE BENEFI.	ORDEN PRIORIDAD	AÑO EJECUCIÓN						TIPO DE IVERSIÓN*				COSTO APROXIMADO
			19	20	21	22	23	24	SIN	CON	QUE GENERA	Fuente**	
Bono de alimentacion	97	1	X	X	X	X	X	X		X		ONG/Municipalidad	291,000.00

(Formato I-13)

MUNICIPALIDAD DE CHINDA
Programación del Plan de Desarrollo Comunitario

Departamento: Santa Barbara
Vulnerables: Juventud

Municipio: Chinda

Comunidad: El Retiro

Fecha: 27/10/18

Temática: Grupos

NOMBRE DEL PROYECTO POR TEMÁTICA SECTORIAL DE DESARROLLO	# DE BENEFI.	ORDEN PRIORIDAD	AÑO EJECUCIÓN						TIPO DE IVERSIÓN*				COSTO APROXIMADO
			19	20	21	22	23	24	SIN	CON	QUE GENERA	Fuente**	
Charlas sobre la drogadiccion	22.5	1	X	X	X	X	X	X	X			ONG/Municipalidad	0.00

(Formato I-13)

MUNICIPALIDAD DE CHINDA
Programación del Plan de Desarrollo Comunitario

Departamento: Santa Barbara
Vulnerables: Mujeres

Municipio: Chinda

Comunidad: El Retiro

Fecha: 27/10/18

Temática:

Grupos

NOMBRE DEL PROYECTO POR TEMÁTICA SECTORIAL DE DESARROLLO	# DE BENEFI.	ORDEN PRIORIDAD	AÑO EJECUCIÓN						TIPO DE IVERSIÓN*				COSTO APROXIMADO
			19	20	21	22	23	24	SIN	CON	QUE GENERA	Fuente**	
Charlas de equidad de genero	15	1	X		X		X		X			ONG/Otro cooperante	0.00

(Formato I-13)

MUNICIPALIDAD DE CHINDA
Programación del Plan de Desarrollo Comunitario

Departamento: Santa Barbara
Tercera Edad

Municipio: Chinda

Comunidad: El Retiro

Fecha: 27/10/18

Temática: **Grupos Vulnerables:**

NOMBRE DEL PROYECTO POR TEMÁTICA SECTORIAL DE DESARROLLO	# DE BENEFI.	ORDEN PRIORIDAD	AÑO EJECUCIÓN						TIPO DE IVERSIÓN*				COSTO APROXIMADO
			19	20	21	22	23	24	SIN	CON	QUE GENERA	Fuente**	
Bono y atención medica a la tercera edad	60	1	X	X	X	X	X	X		X		Municipal/ Secretaria de salud /Gobierno	150,000.00

(Formato I-13)

MUNICIPALIDAD DE CHINDA
Programación del Plan de Desarrollo Comunitario

Departamento: Santa Barbara
Temática: **Vivienda**

Municipio: Chinda

Comunidad: El Retiro

Fecha: 27/10/18

NOMBRE DEL PROYECTO POR TEMÁTICA SECTORIAL DE DESARROLLO	# DE BENEFI.	ORDEN PRIORIDAD	AÑO EJECUCIÓN						TIPO DE INVERSIÓN*				COSTO APROXIMADO
			19	20	21	22	23	24	SIN	CON	QUE GENERA	Fuente**	
Mejoramiento de vivienda en mal estado.	97	1	X							X		Municipal	200,000.00
Programas de techos y pisos.	454	2		X						X		Municipal	100,000.00
Construcción de baños.	454	3		X						X		Municipal	40,000.00
Construcción de vivienda para las personas que no cuentan con una.	27	4			X					X		Municipal	300,000.00

(Formato I-13)

MUNICIPALIDAD DE CHINDA
Programación del Plan de Desarrollo Comunitario

Departamento: Santa Barbara
Saneamiento

Municipio: Chinda

Comunidad: El Retiro

Fecha: 27/10/18

Temática: **Agua y**

NOMBRE DEL PROYECTO POR TEMÁTICA SECTORIAL DE DESARROLLO	# DE BENEFI.	ORDEN PRIORIDAD	AÑO EJECUCIÓN						TIPO DE INVERSIÓN*				COSTO APROXIMADO
			19	20	21	22	23	24	SIN	CON	QUE GENERA	Fuente**	
Construcción de obra toma el naranjal	454	1	X							X		Municipalidad/Comunidad	80,000.00
Compra de filtros de agua	454	2		X						X		Municipalidad/Comunidad	100,000.00
Construcción de Red de recolección de aguas grises	454	3			X					X		Municipalidad/Comunidad	200,000.00
Campañas de aseo comunitario	454	4	X	X	X	X	X	X	X			Comunidad/otros cooperantes	0.00

(Formato I-13)

MUNICIPALIDAD DE CHINDA
Programación del Plan de Desarrollo Comunitario

Departamento: Santa Barbara
Economía

Municipio: Chinda

Comunidad: El Retiro

Fecha: 27/10/18

Temática:

NOMBRE DEL PROYECTO POR TEMÁTICA SECTORIAL DE DESARROLLO	# DE BENEFI.	ORDEN PRIORIDAD	AÑO EJECUCIÓN						TIPO DE INVERSIÓN*				COSTO APROXIMADO
			19	20	21	22	23	24	SIN	CON	QUE GENERA	Fuente**	
Implementación de talleres para generar fuentes de trabajos en la comunidad, zapatería, ebanistería.	454	1	X							X		ONG/Municipal	500,000.00
Implementar de microempresa (panadería, cerdos, granja de gallinas).	454	2		X						X		ONG/Municipal	500,000.00
Capacitación para usar abono orgánico tecnológico.	454	3		X		X		X	X			ONG/Municipal	0.00

(Formato I-13)

MUNICIPALIDAD DE CHINDA
Programación del Plan de Desarrollo Comunitario

Departamento: Santa Barbara
Alimentaria

Municipio: Chinda

Comunidad: El Retiro

Fecha: 27/10/18

Temática: Seguridad

NOMBRE DEL PROYECTO POR TEMÁTICA SECTORIAL DE DESARROLLO	# DE BENEFI.	ORDEN PRIORIDAD	AÑO EJECUCIÓN						TIPO DE INVERSIÓN*				COSTO APROXIMADO
			19	20	21	22	23	24	SIN	CON	QUE GENERA	Fuente**	
Bono tecnológico agropecuario.	454	1	X	X	X	X	X	X		X		ONG/Municipalidad	522,000.00
Construcción de huertos familiares.	454	2		X						X		Comunidad	450,000.00
Construcción de trabajos comunitarios.	454	3			X			X	X			Comunidad/otros cooperantes	0.00

(Formato I-13)

MUNICIPALIDAD DE CHINDA
Programación del Plan de Desarrollo Comunitario

Departamento: Santa Barbara
Temática: **Tierra**

Municipio: Chinda

Comunidad: El Retiro

Fecha: 27/10/18

NOMBRE DEL PROYECTO POR TEMÁTICA SECTORIAL DE DESARROLLO	# DE BENEFI.	ORDEN PRIORIDAD	AÑO EJECUCIÓN						TIPO DE INVERSIÓN*				COSTO APROXIMADO
			19	20	21	22	23	24	SIN	CON	QUE GENERA	Fuente**	
Adquisición de terreno por parte de la comunidad.	27	1	X							X		Comunidad/Otros cooperantes	160,000.00
Apertura/mecanización del tramo carretero (El Retiro / Campos de Cultivo).	454	2		X						X		Comunitario	250,000.00
Legalización de tierra.	27	3			X					X		Comunitario/Municipal	5,000.00

(Formato I-13)

MUNICIPALIDAD DE CHINDA
Programación del Plan de Desarrollo Comunitario

Departamento: Santa Barbara

Municipio: Chinda

Comunidad: Retiro

Fecha: 27/10/18

Temática:

Participación

NOMBRE DEL PROYECTO POR TEMÁTICA SECTORIAL DE DESARROLLO	# DE BENEFI.	ORDEN PRIORIDAD	AÑO EJECUCIÓN						TIPO DE INVERSIÓN*				COSTO APROXIMADO
			19	20	21	22	23	24	SIN	CON	QUE GENERA	Fuente**	
Charlas motivacionales en participación.	454	1	X	X	X	X	X	X	X			ONG/Comunitario	0.00
Creación de microempresas para que la comunidad se involucre.	303	3		X						X	X	ONG/Municipalidad/El Gobierno.	500,000.00

(Formato I-13)

MUNICIPALIDAD DE CHINDA
Programación del Plan de Desarrollo Comunitario

Departamento: Santa Barbara
Ciudadana

Municipio: Chinda

Comunidad: Retiro

Fecha: 27/10/18

Temática: Seguridad

NOMBRE DEL PROYECTO POR TEMÁTICA SECTORIAL DE DESARROLLO	# DE BENEFI.	ORDEN PRIORIDAD	AÑO EJECUCIÓN						TIPO DE INVERSIÓN*				COSTO APROXIMADO
			19	20	21	22	23	24	SIN	CON	QUE GENERA	Fuente**	
Patrullaje continuo por parte de la Policía Nacional.	454	1	X	X	X	X	X	X	X			Municipal/Comunitario	0.00
Charlas sobre droga y alcoholismo.	22.5	2	X		X		X		X			ONG/Municipal	0.00

(Formato I-13)

MUNICIPALIDAD DE CHINDA
Programación del Plan de Desarrollo Comunitario

Departamento: Santa Barbara
Infraestructura Social

Municipio: Chinda

Comunidad: El Retiro

Fecha: 27/10/18

Temática:

NOMBRE DEL PROYECTO POR TEMÁTICA SECTORIAL DE DESARROLLO	# DE BENEFI.	ORDEN PRIORIDAD	AÑO EJECUCIÓN						TIPO DE INVERSIÓN*				COSTO APROXIMADO
			19	20	21	22	23	24	SIN	CON	QUE GENERA	Fuente**	
Construcción de centro de Salud	454	1	X							X		Municipal/Gobierno	500,000.00
Construcción de puente colgante	454	2		X						X		Municipal/otros cooperantes	900,000.00

Construccion de tanque de agua	454	3			X				X	Municipal/ Comunida d	600,000.00
Construccion de centro social	454	4				X			X	Municipal	350,000.00
Construccion de aula tecnologica	454	5					X		X	Municipal/ Gobierno	250,000.00
Construccion de cerca perimetral del campo de futbol	454	6				X				Municipal/ Comunitari o	100,000.00
Construccion de cerca perimetral de la escuela	454	7				X			X	Municipal/ Comunitari o	100,000.00
Construccion de la casa del olvido	454	8					X		X	Municipal/ Comuunita rio	100,000.00
Construccion de la escuela pencial	454	9					X		X	Municipal/ Comunitari o	50,000.00
Construccion del parque	454	10						X	X	Municipal	400,000.00

(Formato I-13)

MUNICIPALIDAD DE CHINDA
Programación del Plan de Desarrollo Comunitario

Departamento: S.B
Turismo

Municipio: Chinda

Comunidad: El Retiro

Fecha: 27/10/18

Temática:

NOMBRE DEL PROYECTO POR TEMÁTICA SECTORIAL DE DESARROLLO	# DE BENEFL.	ORDEN PRIORIDAD	AÑO EJECUCIÓN						TIPO DE IVERSIÓN*				COSTO APROXIMADO
			19	20	21	22	23	24	SIN	CON	QUE GENERA	Fuente**	
Construcción de un Campamento de retiro.	454	1		X						X	X	Municipal/ONG/Comunidad	800,000.00

Zona 3

(Formato I-13)
MUNICIPALIDAD DE CHINDA
Programación del Plan de Desarrollo Comunitario

Departamento:S.B

Municipio:Chinda

Comunidad:San Rafael

Fecha:23/11/18

Temática:

Ordenamiento Territorial

NOMBRE DEL PROYECTO POR TEMÁTICA SECTORIAL DE DESARROLLO	# DE BENEFI.	ORDEN PRIORIDAD	AÑO EJECUCIÓN						TIPO DE IVERSIÓN*				COSTO APROXIMADO
			12	13	14	15	16	17	SIN	CON	QUE GENERA	Fuente**	
NO APLICA													

(Formato I-13)
MUNICIPALIDAD DE CHINDA
Programación del Plan de Desarrollo Comunitario

Departamento:S.B

Municipio:Chinda

Comunidad:San Rafael

Fecha23/11/18

Temática:

Ordenamiento Territorial

NOMBRE DEL PROYECTO POR TEMÁTICA SECTORIAL DE DESARROLLO	# DE BENEFI.	ORDEN PRIORIDAD	AÑO EJECUCIÓN						TIPO DE IVERSIÓN*				COSTO APROXIMADO
			12	13	14	15	16	17	SIN	CON	QUE GENERA	Fuente**	
NO APLICA													

(Formato I-13)
MUNICIPALIDAD DE CHINDA
Programación del Plan de Desarrollo Comunitario

Departamento: S.B
y Nutrición

Municipio: Chinda

Comunidad: San Rafael

Fecha: 23/11/18

Temática: **Salud**

NOMBRE DEL PROYECTO POR TEMÁTICA SECTORIAL DE DESARROLLO	# DE BENEFL.	ORDEN PRIORIDAD	AÑO EJECUCIÓN						TIPO DE INVERSIÓN*				COSTO APROXIMADO
			19	20	21	22	23	24	SIN	CON	QUE GENERA	Fuente**	
Visitas del promotor de salud 2 veces al mes.	504	1	X	X	X	X	X	X	X			Secretaria de salud	0.00
Botiquín comunitario.	504	2	X		X		X			X		Municipal/secretaria de salud	36,000.00
Capacitación para prevenir enfermedades.	504	3	X	X	X	X	X	X		X		ONG Comunitario	5,000.00
Brigadas medicas.	504	4		X			X			X		Municipal/secretaria de salud	30,000.00
Campañas de fumigación.	504	5	X		X		X			X		Municipal	15,000.00

(Formato I-13)
MUNICIPALIDAD DE CHINDA
Programación del Plan de Desarrollo Comunitario

Departamento: S.B
Educación

Municipio: Chinda

Comunidad: San Rafael

Fecha: 23/11/18

Temática:

NOMBRE DEL PROYECTO POR TEMÁTICA SECTORIAL DE DESARROLLO	# DE BENEF. L.	ORDEN PRIORIDAD	AÑO EJECUCIÓN						TIPO DE INVERSIÓN*				COSTO APROXIMADO	
			19	20	21	22	23	24	SIN	CON	QUE GENERA	Fuente**		
Construcción de una aula tecnológica.	190	1	X								X		Municipal/ Gobierno	280,453.79
Construcción de una cancha de basquetbol en la escuela.	190	2		X							X		Municipal/ Gobierno	300,000.00
Mejoramiento de la escuela Manuel Bonilla.	190	3			X						X		Municipal/ Gobierno	200,000.00
Compra de mobiliario y material didáctico.	190	4		X		X		X			X		Municipal/s ecretaria de educacion	200,000.00
Contratar maestro de computo e ingles.	190	5		X	X	X	X	X			X		Municipal/s ecretaria de educacion	700,000.00
Concientizar a los padres de familia e involucrar a los maestros para que no haya deserción escolar.	60	6	X		X		X				X		secretaria de educacion	30,000.00
Contratar maestro adicional.	190	7		X	X	X	X	X			X		Municipal/s ecretaria de educacion	500,000.00
Realizacion de estudio para una apertura de un centro básico.	190	8		X					X				Municipal/s ecretaria de educacion	0.00
Programa de bonos escolares.	122	9	X	X	X	X	X	X			X		Municipal/ Gobierno	900,000.00
Compra de útiles escolares.	122	10	X	X	X	X	X	X			X		Municipal/ Gobierno	900,000.00
Programa social de alfabetización.	97	11		X		X		X			X		Municipal/ Gobierno	70,000.00

(Formato I-13)
MUNICIPALIDAD DE CHINDA
Programación del Plan de Desarrollo Comunitario

Departamento:S.B
Ambiente

Municipio:Chinda

Comunidad:San Rafael

Fecha:23/11/18

Temática: Recursos Naturales y

NOMBRE DEL PROYECTO POR TEMÁTICA SECTORIAL DE DESARROLLO	# DE BENEFI.	ORDEN PRIORIDAD	AÑO EJECUCIÓN						TIPO DE IVERSIÓN*				COSTO APROXIMADO
			19	20	21	22	23	24	SIN	CON	QUE GENERA	Fuente**	
Construcción de pozos sépticos.	504	1	X							X		Municipal	150,000.00
Construcción de hornillas lorenas y ecofogones.	504	2		X						X		ONG	500,000.00
Reforestación de arboles que atraen agua en la fuente de agua.	504	3	X		X		X			X		Municipal Comunidad	30,000.00
Implementación de rotulos sobre la protección de los animales y aplicar la ley.	504	4		X		X		X		X		Municipal Autoridades	20,000.00

(Formato I-13)
MUNICIPALIDAD DE CHINDA
Programación del Plan de Desarrollo Comunitario

Departamento:S.B
Vulnerables: Niñez

Municipio:Chinda

Comunidad:San Rafael

Fecha: 23/11/18

Temática: Grupos

NOMBRE DEL PROYECTO POR TEMÁTICA SECTORIAL DE DESARROLLO	# DE BENEFI.	ORDEN PRIORIDAD	AÑO EJECUCIÓN						TIPO DE IVERSIÓN*				COSTO APROXIMADO	
			12	13	14	15	16	17	SIN	CON	QUE GENERA	Fuente**		
NO APLICA														

(Formato I-13)
MUNICIPALIDAD DE CHINDA
Programación del Plan de Desarrollo Comunitario

Departamento: S.B
Juventud

Municipio: Chinda

Comunidad: San Rafael

Fecha: 23/11/18

Temática: Grupos Vulnerables:

NOMBRE DEL PROYECTO POR TEMÁTICA SECTORIAL DE DESARROLLO	# DE BENEFI.	ORDEN PRIORIDAD	AÑO EJECUCIÓN						TIPO DE IVERSIÓN*				COSTO APROXIMADO	
			19	20	21	22	23	24	SIN	CON	QUE GENERA	Fuente**		
Creación de talleres (zapatería, soldadura, etc).	50	1	X								X	X	ONG Municipal	500,000.00
Capacitación sobre la drogadicción.	120	2	X	X	X	X	X	X			X		ONG	5,000.00

(Formato I-13)
MUNICIPALIDAD DE CHINDA
Programación del Plan de Desarrollo Comunitario

Departamento: S.B
Vulnerables: Mujeres

Municipio: Chinda

Comunidad: San Rafael

Fecha: 23/11/18

Temática: Grupos

NOMBRE DEL PROYECTO POR TEMÁTICA SECTORIAL DE DESARROLLO	# DE BENEFI.	ORDEN PRIORIDAD	AÑO EJECUCIÓN						TIPO DE IVERSIÓN*				COSTO APROXIMADO	
			19	20	21	22	23	24	SIN	CON	QUE GENERA	Fuente**		
Creación de microempresas (sastrería, panadería, etc).	50	1	X								X	X	ONG/comunidad	500,000.00
Impartir charlas sobre los valores éticos y morales.	240	2	X	X	X	X	X	X			X		ONG/comunidad	5,000.00

(Formato I-13)
MUNICIPALIDAD DE CHINDA
Programación del Plan de Desarrollo Comunitario

Departamento:S.B
Tercera Edad

Municipio:Chinda

Comunidad:San Rafael

Fecha:23/11/18

Temática: **Grupos Vulnerables:**

NOMBRE DEL PROYECTO POR TEMÁTICA SECTORIAL DE DESARROLLO	# DE BENEFI.	ORDEN PRIORIDAD	AÑO EJECUCIÓN						TIPO DE IVERSIÓN*				COSTO APROXIMADO
			19	20	21	22	23	24	SIN	CON	QUE GENERA	Fuente**	
Proyecto de casa hogar tercera edad.	30	1	X							X		Municipal	500,000.00

(Formato I-13)
MUNICIPALIDAD DE CHINDA
Programación del Plan de Desarrollo Comunitario

Departamento:S.B
 Temática: **Vivienda**

Municipio:Chinda

Comunidad:San Rafael

Fecha: 23/11/18

NOMBRE DEL PROYECTO POR TEMÁTICA SECTORIAL DE DESARROLLO	# DE BENEFI.	ORDEN PRIORIDAD	AÑO EJECUCIÓN						TIPO DE IVERSIÓN*				COSTO APROXIMADO
			19	20	21	22	23	24	SIN	CON	QUE GENERA	Fuente**	
Mejoramiento de viviendas.	504	1	X							X		Municipal	200,000.00
Proyecto de viviendas (familias que no tienen).	20	2		X						X		Municipal	700,000.00
Construcción de baños.	71	3			X					X		Municipal	150,000.00
Proyectos de letrinas.	50	4			X					X		Municipal	150,000.00
Ampliación de viviendas (viviendas de una o dos piezas).	100	5				X				X		Municipal	400,000.00
Programa de pisos y techos.	61	6					X			X		Municipal	500,000.00
Proyecto de viviendas (familias que viven con otra).	17	7						X		X		Municipal	500,000.00

(Formato I-13)
MUNICIPALIDAD DE CHINDA
Programación del Plan de Desarrollo Comunitario

Departamento:S.B
Saneamiento

Municipio:Chinda

Comunidad:San Rafael

Fecha:23/11/18

Temática: Agua y

NOMBRE DEL PROYECTO POR TEMÁTICA SECTORIAL DE DESARROLLO	# DE BENEFL.	ORDEN PRIORIDAD	AÑO EJECUCIÓN						TIPO DE IVERSIÓN*				COSTO APROXIMADO
			19	20	21	22	23	24	SIN	CON	QUE GENERA	Fuente**	
Compra de una parcela de tierra que tenga una fuente de agua.	504	1	X							X		Municipal	200,000.00
Implementar un filtro de agua en el tanque.	504	2		X						X		Municipal	100,000.00
Cambio de la línea de conducción de agua domiciliar.	504	3			X					X		Municipal	200,000.00
Legalización de las aguas del rio ulua a travez de puntos de acta de la comunidad y municipalidad.	504	4	X							X		Municipal	10,000.00
Construcción de un crematorio e implementar el tren de aseo.	504	5				X				X		Municipal	200,000.00
Implementar grupos de asiadores permanentes.	504	6		X						X		Municipal	300,000.00
Compra de basureros públicos.	504	7		X				X		X		Municipal	16,000.00

(Formato I-13)
MUNICIPALIDAD DE CHINDA
Programación del Plan de Desarrollo Comunitario

Departamento:S.B

Municipio:Chinda

Comunidad:San Rafael

Fecha:23/11/18

Temática: Economía

NOMBRE DEL PROYECTO POR TEMÁTICA SECTORIAL DE DESARROLLO	# DE BENEFL.	ORDEN PRIORIDAD	AÑO EJECUCIÓN						TIPO DE IVERSIÓN*				COSTO APROXIMADO
			19	20	21	22	23	24	SIN	CON	QUE GENERA	Fuente**	
Obtención de prestamos a bajo interés.	504	1	X		X		X		X			Comunidad	0.00
Creación de microempresas.	504	2	X							X	X	ONG/Comunidad	500,000.00
Programa de bolsas solidarias.	504	3		X	X	X	X	X		X		Gobierno	150,000.00
Obtener enlaces con clientes potenciales para vender mejor los productos.	252	4		X	X	X	X	X		X		Municipal	5,000.00

(Formato I-13)
MUNICIPALIDAD DE CHINDA
Programación del Plan de Desarrollo Comunitario

Departamento:S.B
Alimentaria

Municipio:Chinda

Comunidad: San Rafael

Fecha:23/11/18

Temática:Seguridad

NOMBRE DEL PROYECTO POR TEMÁTICA SECTORIAL DE DESARROLLO	# DE BENEFL.	ORDEN PRIORIDAD	AÑO EJECUCIÓN						TIPO DE IVERSIÓN*				COSTO APROXIMADO
			19	20	21	22	23	24	SIN	CON	QUE GENERA	Fuente**	
Creación de talleres de variedad.	504	1	X							X	X	ONG/Municipal	500,000.00
Dotacion de fertilizantes, insumos y semillas mejoradas.	252	2		X	X	X	X	X		X		ONG/Municipal	400,000.00
Implementación de huertos familiares.	252	3			X					X	X	Municipal/Comunidad	450,000.00
Capacitaciones sobre la producción.	252	4	X	X	X	X	X	X		X		ONG/Comunidad	5,000.00
Fincas integrales.	252	5						X		X	X	ONG/comunidad	500,000.00
Compra de silos metálicos.	252	6		X		X		X		X		Municipal	200,000.00

(Formato I-13)
MUNICIPALIDAD DE CHINDA
Programación del Plan de Desarrollo Comunitario

Departamento:S.B
Tierra

Municipio:Chinda

Comunidad:San Rafael

Fecha: 23/11/18

Temática:

NOMBRE DEL PROYECTO POR TEMÁTICA SECTORIAL DE DESARROLLO	# DE BENEFL.	ORDEN PRIORIDAD	AÑO EJECUCIÓN						TIPO DE IVERSIÓN*				COSTO APROXIMADO
			19	20	21	22	23	24	SIN	CON	QUE GENERA	Fuente**	
Programa de compra de tierra.	252	1		X						X		Municipal	400,000.00
Capacitación sobre asesoría técnica.	252	2	X		X		X			X		Municipal	15,000.00

(Formato I-13)
MUNICIPALIDAD DE CHINDA
Programación del Plan de Desarrollo Comunitario

Departamento:S.B
Participación

Municipio:Chinda

Comunidad:San Rafael

Fecha: 23/11/18

Temática:

NOMBRE DEL PROYECTO POR TEMÁTICA SECTORIAL DE DESARROLLO	# DE BENEFI.	ORDEN PRIORIDAD	AÑO EJECUCIÓN						TIPO DE IVERSIÓN*				COSTO APROXIMADO	
			19	20	21	22	23	24	SIN	CON	QUE GENERA	Fuente**		
Charlas de autoestima y relaciones humanas.	240	1	X		X		X		X				ONG/Otros cooperantes	0.00
Capacitación para desenvolverse en lo social de la comunidad.	240	2	X		X		X		X				ONG/Otros cooperantes	0.00

(Formato I-13)
MUNICIPALIDAD DE CHINDA
Programación del Plan de Desarrollo Comunitario

Departamento:S.B
Ciudadana

Municipio:Chinda

Comunidad:San Rafael

Fecha:23/11/18

Temática:Seguridad

NOMBRE DEL PROYECTO POR TEMÁTICA SECTORIAL DE DESARROLLO	# DE BENEFI.	ORDEN PRIORIDAD	AÑO EJECUCIÓN						TIPO DE IVERSIÓN*				COSTO APROXIMADO	
			19	20	21	22	23	24	SIN	CON	QUE GENERA	Fuente**		
NO APLICA														

(Formato I-13)
MUNICIPALIDAD DE CHINDA
Programación del Plan de Desarrollo Comunitario

Departamento: S.B
Infraestructura Social

Municipio: Chinda

Comunidad: San Rafael

Fecha: 23/11/18

Temática:

NOMBRE DEL PROYECTO POR TEMÁTICA SECTORIAL DE DESARROLLO	# DE BENEFI.	ORDEN PRIORIDAD	AÑO EJECUCIÓN						TIPO DE INVERSIÓN*				COSTO APROXIMADO	
			19	20	21	22	23	24	SIN	CON	QUE GENERA	Fuente**		
Construcción de un parque.	504	1	X								X		Municipal/ Gobierno	412,933.00
Construcción del centro de salud.	504	2		X							X		Municipal/ Gobierno	400,000.00
Rehabilitación de las vías de acceso.	504	3	X		X			X			X		Municipal	230,500.00
Construcción de un puente entre carretera actual y carretera vieja.	504	4		X							X		Municipal/ Gobierno	900,000.00
Pavimentación total de las calles.	504	5			X						X		Municipal/ Gobierno	300,000.00
Mejoramiento de la cerca perimetral de la escuela.	504	6				X					X		Municipal/ Gobierno	100,000.00
Construcción de la cerca perimetral del kínder.	504	7				X					X		Municipal/ Gobierno	100,000.00
Reparación y construcción de la cerca perimetral de la cancha de fútbol.	504	8						X			X		Municipal/ Gobierno	250,000.00
Construcción de aguas negras y su tratamiento.	504	9							X		X		Municipal/ Gobierno	700,000.00
Finalizar reconstrucción de los centros comunales.	504	10							X		X		Municipal/ Gobierno	100,000.00

(Formato I-13)
MUNICIPALIDAD DE CHINDA
Programación del Plan de Desarrollo Comunitario

Departamento: S.B
Turismo

Municipio: Chinda

Comunidad: San Rafael

Fecha: 23/11/18

Temática:

NOMBRE DEL PROYECTO POR TEMÁTICA SECTORIAL DE DESARROLLO	# DE BENEFI.	ORDEN PRIORIDAD	AÑO EJECUCIÓN						TIPO DE IVERSIÓN*				COSTO APROXIMADO
			19	20	21	22	23	24	SIN	CON	QUE GENERA	Fuente**	
Reforestar la quebrada y construcción de un balneario comunitario.	504	1		X						X		Municipal comunitario	800,000.00

(Formato I-13)

MUNICIPALIDAD DE CHINDA SANTA BARBARA

Programación del Plan de Desarrollo Comunitario

Departamento: S.B

Municipio: Chinda

Comunidad: La Cueva

Fecha: 18/10/18

Temática: Ordenamiento Territorial

NOMBRE DEL PROYECTO POR TEMÁTICA SECTORIAL DE DESARROLLO	# DE BENEFI.	ORDEN PRIORIDAD	AÑO EJECUCIÓN						TIPO DE IVERSIÓN*				COSTO APROXIMADO
			19	20	22	21	23	24	SIN	CON	QUE GENERA	Fuente**	
NO APLICA													

(Formato I-13)

MUNICIPALIDAD DE CHINDA SANTA BARBARA

Programación del Plan de Desarrollo Comunitario

Departamento: S.B
Territorial

Municipio: Chinda

Comunidad: La Cueva

Fecha: 18/10/18

Temática:

Ordenamiento

NOMBRE DEL PROYECTO POR TEMÁTICA SECTORIAL DE DESARROLLO	# DE BENEFI.	ORDEN PRIORIDAD	AÑO EJECUCIÓN						TIPO DE IVERSIÓN*				COSTO APROXIMADO
			19	20	21	22	23	24	SIN	CON	QUE GENERA	Fuente**	
NO APLICA													

(Formato I-13)

MUNICIPALIDAD DE CHINDA SANTA BARBARA

Programación del Plan de Desarrollo Comunitario

Departamento: S.B
Nutrición

Municipio: Chinda S.B

Comunidad: La Cueva

Fecha: 18/10/18

Temática: Salud y

NOMBRE DEL PROYECTO POR TEMÁTICA SECTORIAL DE DESARROLLO	# DE BENEFI.	ORDEN PRIORIDAD	AÑO EJECUCIÓN						TIPO DE IVERSIÓN*				COSTO APROXIMADO
			19	20	21	22	23	24	SIN	CON	QUE GENERA	Fuente**	
Solicitar un botiquín comunal.	70	1	X	X	X	X	X	X		X		Municipal/secretaria de salud	36,000.00
Asignación de medico o enfermera a la comunidad.	70	2		X	X	X	X	X		X		Secretaria de salud	432,000.00
Capacitación de prevención de enfermedades.	70	3	X						X			ONG/Comunidad	0.00

(Formato I-13)

MUNICIPALIDAD DE CHINDA SANTA BARBARA

Programación del Plan de Desarrollo Comunitario

Departamento: S.B

Municipio: Chinda S.B

Comunidad: La Cueva

Fecha: 18/10/18

Temática: Educación

NOMBRE DEL PROYECTO POR TEMÁTICA SECTORIAL DE DESARROLLO	# DE BENEFI.	ORDEN PRIORIDAD	AÑO EJECUCIÓN						TIPO DE IVERSIÓN*				COSTO APROXIMADO
			19	20	21	22	23	24	SIN	CON	QUE GENERA	Fuente**	
Brindar transporte para los estudiantes hacia la comunidad del Limon.	70	1	X	X	X	X	X			X		Municipal/Comunidad	75,000.00
Asignación de maestro con plaza y segunda lengua.	70	2	X	X	X	X	X			X		Municipal/Secretaria de educacion	48,000.00
Solicitud de becas gubernamental y no gubernamental.	22.5	3		X	X	X	X			X		Municipal/Gobierno	300,000.00

(Formato I-13)

MUNICIPALIDAD DE CHINDA SANTA BARBARA

Programación del Plan de Desarrollo Comunitario

Departamento: S.B
Ambiente

Municipio: Chinda S.B

Comunidad: La Cueva

Fecha: 18/10/18

Temática: Recursos Naturales y

NOMBRE DEL PROYECTO POR TEMÁTICA SECTORIAL DE DESARROLLO	# DE BENEFI.	ORDEN PRIORIDAD	AÑO EJECUCIÓN						TIPO DE INVERSIÓN*				COSTO APROXIMADO
			19	20	21	22	23	24	SIN	CON	QUE GENERA	Fuente**	
Compra de ecofogones móvil.	70	1	X	X						X		ONG/Municipal	133,000.00
Compra de una parcela de tierra para el crematorio de la basura.	70	2		X						X		Municipal	200,000.00
Prohibir la tala de arboles	70	3	X	X	X	X	X	X	X			Municipal/comunidad	0.00
Retulacion y prohibición de caza de animales.	70	4	X	X	X	X	X	X		X		Municipal/comunidad	12.000.00
Regular la tala de bosquez	70	5	X	X	X	X	X	X	X			Municipal/comunidad	0.00

(Formato I-13)

MUNICIPALIDAD DE CHINDA SANTA BARBARA

Programación del Plan de Desarrollo Comunitario

Departamento: S.B
Niñez

Municipio: Chinda S.B

Comunidad: La Cueva

Fecha: 18/10/18

Temática: Grupos Vulnerables:

NOMBRE DEL PROYECTO POR TEMÁTICA SECTORIAL DE DESARROLLO	# DE BENEFI.	ORDEN PRIORIDAD	AÑO EJECUCIÓN						TIPO DE INVERSIÓN*				COSTO APROXIMADO
			19	20	22	21	22	24	SIN	CON	QUE GENERA	Fuente**	
NO APLICA													

(Formato I-13)

MUNICIPALIDAD DE CHINDA SANTA BARBARA

Programación del Plan de Desarrollo Comunitario

Departamento: S.B
Juventud

Municipio: Chinda S.B

Comunidad: La Cueva

Fecha: 18/10/18

Temática: Grupos Vulnerables:

NOMBRE DEL PROYECTO POR TEMÁTICA SECTORIAL DE DESARROLLO	# DE BENEFI.	ORDEN PRIORIDAD	AÑO EJECUCIÓN						TIPO DE IVERSIÓN*				COSTO APROXIMADO
			19	20	21	22	23	24	SIN	CON	QUE GENERA	Fuente**	
NO APLICA													

(Formato I-13)

MUNICIPALIDAD DE CHINDA SANTA BARBARA

Programación del Plan de Desarrollo Comunitario

Departamento: S.B
Mujeres

Municipio: Chinda S.B

Comunidad: La Cueva

Fecha: 18/10/18

Temática: Grupos Vulnerables:

NOMBRE DEL PROYECTO POR TEMÁTICA SECTORIAL DE DESARROLLO	# DE BENEFI.	ORDEN PRIORIDAD	AÑO EJECUCIÓN						TIPO DE IVERSIÓN*				COSTO APROXIMADO
			19	20	21	22	23	24	SIN	CON	QUE GENERA	Fuente**	
Charlas de una política de equidad de genero.	70	1	X						X			ONG/Comunidad	0.00

(Formato I-13)

MUNICIPALIDAD DE CHINDA SANTA BARBARA

Programación del Plan de Desarrollo Comunitario

Departamento: S.B
Edad

Municipio: Chinda S.B

Comunidad: La Cueva

Fecha: 18/10/18

Temática: Grupos Vulnerables: Tercera

NOMBRE DEL PROYECTO POR TEMÁTICA SECTORIAL DE DESARROLLO	# DE BENEFI.	ORDEN PRIORIDAD	AÑO EJECUCIÓN						TIPO DE IVERSIÓN*				COSTO APROXIMADO
			19	20	21	22	23	24	SIN	CON	QUE GEN ERA	Fuente**	
Bono de la tercera edad a personas de 60 años en adelante.	70	1	X	X	X	X	X	X		X		Municipal	36,000.00

(Formato I-13)

MUNICIPALIDAD DE CHINDA SANTA BARBARA

Programación del Plan de Desarrollo Comunitario

Departamento: S.B

Municipio: Chinda S.B

Comunidad: La Cueva

Fecha: 18/10/18

Temática: Vivienda

NOMBRE DEL PROYECTO POR TEMÁTICA SECTORIAL DE DESARROLLO	# DE BENEFI.	ORDEN PRIORIDAD	AÑO EJECUCIÓN						TIPO DE IVERSIÓN*				COSTO APROXIMADO
			19	20	21	22	23	24	SIN	CON	QUE GEN ERA	Fuente**	
Proyectos de viviendas (a las familias que no tienen una).	15	1	X							X		Municipal	600,000.00
Mejoramiento de viviendas.	22.5	2		X	X					X		Municipal	200,000.00
Proyectos de viviendas (para las familias que viven en casa de bahareque).	15	3		X	X					X		Municipal	300,000.00
Dotación de ecofogones.	22.5	4		X						X		Municipal	150,000.00
Proyectos de baños.	15	5		X	X					X		Municipal	50,000.00
Proyectos de letrinas.	15	6		X	X					X		Municipal	50,000.00
Ampliación de viviendas (viviendas de una o dos piezas).	15	7			X	X				X		Municipal	400,000.00

(Formato I-13)

MUNICIPALIDAD DE CHINDA SANTA BARBARA

Programación del Plan de Desarrollo Comunitario

Departamento: S.B

Municipio: Chinda S.B

Comunidad: La Cueva

Fecha: 18/10/18

Temática: Agua y Saneamiento

NOMBRE DEL PROYECTO POR TEMÁTICA SECTORIAL DE DESARROLLO	# DE BENEFI.	ORDEN PRIORIDAD	AÑO EJECUCIÓN						TIPO DE IVERSIÓN*				COSTO APROXIMADO
			19	20	21	22	23	24	SIN	CON	QUE GENERA	Fuente**	
Reforestar fuentes de agua.	70	1	X							X		ONG/Comunidad	20,000.00
Ampliación del sistema de agua domiciliar por acueducto.	70	3		X	X					X		Municipal/comunidad	100,000.00
Compra de basureros públicos.	70	4		X						X		Municipal	16,000.00

(Formato I-13)

MUNICIPALIDAD DE CHINDA SANTA BARBARA

Programación del Plan de Desarrollo Comunitario

Departamento: S.B

Municipio: Chinda S.B

Comunidad: La Cueva

Fecha: 18/10/18

Temática: Economía

NOMBRE DEL PROYECTO POR TEMÁTICA SECTORIAL DE DESARROLLO	# DE BENEFI.	ORDEN PRIORIDAD	AÑO EJECUCIÓN						TIPO DE IVERSIÓN*				COSTO APROXIMADO
			19	20	21	22	23	24	SIN	CON	QUE GENERA	Fuente**	
Creacion de microempresas comunal (carpintería, barbería, panadería, etc).	70	1	X							X		Municipal/comunidad	500,000.00
Obtener enlaces con clientes de mayor potencial (supermercado,etc)	70	2	X						X			Comunidad	0.00
Programa de bolsas solidarias.	70	3		X	X	X	X	X		X		ONG/Municipal	35,000.00
Obtención de prestamos a bajo interés.	22.5	4	X						X			Comunidad	0.00

(Formato I-13)

MUNICIPALIDAD DE CHINDA SANTA BARBARA

Programación del Plan de Desarrollo Comunitario

Departamento: S.B
Alimentaria

Municipio: Chinda S.B

Comunidad: La Cueva

Fecha: 18/10/18

Temática:

Seguridad

NOMBRE DEL PROYECTO POR TEMÁTICA SECTORIAL DE DESARROLLO	# DE BENEFL.	ORDEN PRIORIDAD	AÑO EJECUCIÓN						TIPO DE IVERSIÓN*				COSTO APROXIMADO
			19	20	21	22	23	24	SIN	CON	QUE GENERA	Fuente**	
Creación de microempresas (granjas de pollo, etc).	70	1	X						X		ONG/comunidad	500,000.00	
Implementación de huertos familiares.	70	2		X					X		ONG	125,000.00	
Dotación o compra de silos metálicos.	70	3		X					X		Municipal	125,000.00	

(Formato I-13)

MUNICIPALIDAD DE CHINDA SANTA BARBARA

Programación del Plan de Desarrollo Comunitario

Departamento: S.B

Municipio: Chinda S.B

Comunidad: La Cueva

Fecha: 18/10/18

Temática:

Tierra

NOMBRE DEL PROYECTO POR TEMÁTICA SECTORIAL DE DESARROLLO	# DE BENEFL.	ORDEN PRIORIDAD	AÑO EJECUCIÓN						TIPO DE IVERSIÓN*				COSTO APROXIMADO
			19	20	21	22	23	24	SIN	CON	QUE GENERA	Fuente**	
Programa de compra de tierras.	22.5	1	X						X		Municipal	200,000.00	
Capacitación sobre asesoría técnica para insumos	70	2		X					X		ONG/comunida	10,000.00	
Solicitar dominio pleno a la corporación municipal.	22.5	3		X					X		Municipal	0.00	

(Formato I-13)

MUNICIPALIDAD DE CHINDA SANTA BARBARA

Programación del Plan de Desarrollo Comunitario

Departamento: S.B

Municipio: Chinda S.B

Comunidad: La Cueva

Fecha: 18/10/18

Temática: Participación

NOMBRE DEL PROYECTO POR TEMÁTICA SECTORIAL DE DESARROLLO	# DE BENEFI.	ORDEN PRIORIDAD	AÑO EJECUCIÓN						TIPO DE IVERSIÓN*				COSTO APROXIMADO
			19	20	21	22	23	24	SIN	CON	QUE GENERA	Fuente**	
Brindar charlas a jóvenes y adultos.	70	1	X						X			ONG/comunidad	0,00
Talleres a mujeres y hombres de zapatería, panadería y agricultura sostenible.	22.5	2	X						X			ONG/comunidad	0,00
Insentivar a la comunidad a que se organicen y participen.	70	3	X						X			ONG/comunidad	0,00

(Formato I-13)

MUNICIPALIDAD DE CHINDA SANTA BARBARA

Programación del Plan de Desarrollo Comunitario

Departamento: S.B
Ciudadana

Municipio: Chinda S.B

Comunidad: La Cueva

Fecha: 18/10/18

Temática: Seguridad

NOMBRE DEL PROYECTO POR TEMÁTICA SECTORIAL DE DESARROLLO	# DE BENEFI.	ORDEN PRIORIDAD	AÑO EJECUCIÓN						TIPO DE IVERSIÓN*				COSTO APROXIMADO
			19	20	21	22	23	24	SIN	CON	QUE GENERA	Fuente**	
NO APLICA													

(Formato I-13)

MUNICIPALIDAD DE CHINDA SANTA BARBARA

Programación del Plan de Desarrollo Comunitario

Departamento: S.B

Municipio: Chinda S.B

Comunidad: La Cueva

Fecha: 28/9/18

Temática: Infraestructura Social

NOMBRE DEL PROYECTO POR TEMÁTICA SECTORIAL DE DESARROLLO	# DE BENEFI.	ORDEN PRIORIDAD	AÑO EJECUCIÓN						TIPO DE IVERSIÓN*				COSTO APROXIMADO
			19	20	21	22	23	24	SIN	CON	QUE GENERA	Fuente**	
Construccion de un centro de salud.	70	1	X							X		Municipal	351,704.33
Mejoramiento de la escuela.	70	2		X	X					X		Municipal	200.000.00
Construccion de un centro comunal.	70	3	X	X						X		Municipal	295,554.78
Construccion del kínder.	70	4		X						X		Municipal	250,453.79
Construccion de una aula tecnológica.	70	5		X						X		Municipal	280,453.79
Construccion de un parque.	70	6			X					X		Municipal	412,932.77

(Formato I-13)

MUNICIPALIDAD DE CHINDA SANTA BARBARA

Programación del Plan de Desarrollo Comunitario

Departamento:S,B

Municipio:Chinda S.B

Comunidad: La Cueva

Fecha: 28/9/18

Temática: Turismo

NOMBRE DEL PROYECTO POR TEMÁTICA SECTORIAL DE DESARROLLO	# DE BENEFI.	ORDEN PRIORIDAD	AÑO EJECUCIÓN						TIPO DE IVERSIÓN*				COSTO APROXIMADO
			19	20	21	22	23	24	SIN	CON	QUE GENERA	Fuente**	
Construccion de un museo arqueológico de los montículos.	70	1	X							X		Municipal	1,500,000.00

(Formato I-13)
MUNICIPALIDAD DE CHINDA SANTA BARBARA
Programación del Plan de Desarrollo Comunitario
PRIORIZACIÓN DE PROYECTOS

Departamento: S.B
Territorial

Municipio: Chinda S.B

Comunidad: La Cueva

Fecha: 28/9/18

Temática: Ordenamiento

#	NOMBRE DE LOS PROYECTOS	Beneficiarios 30%	Impacto 25%	Sostenibilidad Adm. y financ. 15%	Importancia 30%	SUMATORIA VALOR PONDERADO	PRIORIDAD
		VALOR PONDERADO	VALOR PONDERADO	VALOR PONDERADO	VALOR PONDERADO		
1	NO APLICA						

(Formato I-13)

MUNICIPALIDAD DE CHINDA
Programación del Plan de Desarrollo Comunitario

Departamento: Santa Barbara
Territorial

Municipio: Chinda

Comunidad: El Limon

Fecha: 12/11/18

Temática: Ordenamiento

NOMBRE DEL PROYECTO POR TEMÁTICA SECTORIAL DE DESARROLLO	# DE BENEFI.	ORDEN PRIORIDAD	AÑO EJECUCIÓN						TIPO DE INVERSIÓN*				COSTO APROXIMADO	
			19	20	21	22	23	24	SIN	CON	QUE GENERA	Fuente**		
NO APLICA														0.00

(Formato I-13)

MUNICIPALIDAD DE CHINDA

Programación del Plan de Desarrollo Comunitario

Departamento: Santa Barbara
Ordenamiento Territorial

Municipio: Chinda

Comunidad: El limón

Fecha: 12/11/18

Temática:

NOMBRE DEL PROYECTO POR TEMÁTICA SECTORIAL DE DESARROLLO	# DE BENEFI.	ORDEN PRIORIDAD	AÑO EJECUCIÓN						TIPO DE IVERSIÓN*				COSTO APROXIMADO
			19	20	21	22	23	24	SIN	CON	QUE GENERA	Fuente**	
NO APLICA													0.00

(Formato I-13)

MUNICIPALIDAD DE CHINDA

Programación del Plan de Desarrollo Comunitario

Departamento: Santa Barbara
Nutrición

Municipio: Chinda

Comunidad: El Limon

Fecha: 12/11/18

Temática: Salud y

NOMBRE DEL PROYECTO POR TEMÁTICA SECTORIAL DE DESARROLLO	# DE BENEFI.	ORDEN PRIORIDAD	AÑO EJECUCIÓN						TIPO DE IVERSIÓN*				COSTO APROXIMADO
			19	20	21	22	23	24	SIN	CON	QUE GENERA	Fuente**	
Medicamentos para el centro de salud	366	1	X	X	X	X	X	X		X		Secretaria de salud	90,000.00
Campañas de limpieza y fumigacon	366	2		X	X	X	X	X		X		ONG/Comunitario	15,000.00
Capacitacion sobre la prevención de enfermedades	366	3	X		X		X		X			Secretaria de salud	0.00

(Formato I-13)

MUNICIPALIDAD DE CHINDA
Programación del Plan de Desarrollo Comunitario

Departamento: Santa Barbara
Educación

Municipio: Chinda

Comunidad: El Limon

Fecha: 12/11/18

Temática:

NOMBRE DEL PROYECTO POR TEMÁTICA SECTORIAL DE DESARROLLO	# DE BENEFI.	ORDEN PRIORIDAD	AÑO EJECUCIÓN						TIPO DE INVERSIÓN*				COSTO APROXIMADO
			19	20	21	22	23	24	SIN	CON	QUE GENERA	Fuente**	
Dotacion de material didáctico y moviliario	366	1	X							X		Municipal/ Secretaria de educacion	70,000.00
Construccion de cerca perimetral del kinder	366	2		X						X		Municipal	50,000.00
Contratacion de una maestra permanente para Kinder Sueños Infantiles	366	3			X					X		Municipal/ Secretaria de educacion	60,000.00
Entrega de bono escolar	366	4	X	X	X	X	X	X		X		Municipal	36,000.00

(Formato I-13)

MUNICIPALIDAD DE CHINDA
Programación del Plan de Desarrollo Comunitario

Departamento: Santa Barbara
Ambiente

Municipio: Chinda

Comunidad: El Limon

Fecha: 12/11/18

Temática: Recursos Naturales y

NOMBRE DEL PROYECTO POR TEMÁTICA SECTORIAL DE DESARROLLO	# DE BENEFL.	ORDEN PRIORIDAD	AÑO EJECUCIÓN						TIPO DE INVERSIÓN*				COSTO APROXIMADO
			19	20	21	22	23	24	SIN	CON	QUE GENERA	Fuente**	
Creacion de un crematorio	366	1	X							X		ONG/Comunitario	8,000.00
Reforestacion de plantas de atraer agua y maderables	366	2		X				X			X	Comunitario/Otros cooperantes	322,000.00
Construccion de hornillas mejoradas	366	2	X							X		ONG/Comunitario	50,000.00
Rotulacion para la caza de animales y aplicar la ley	366	4		X							X	Municipal/Comunitario	10,000.00
Manejo de rastrojo	366	5	X			X				X	X	Municipal/Comunitario	0.00

(Formato I-13)

MUNICIPALIDAD DE CHINDA

Departamento: Santa Barbara
Vulnerables: Niñez

Municipio: Chinda

Comunidad: El Limon

Fecha: 12/11/18

Temática: **Grupos**

NOMBRE DEL PROYECTO POR TEMÁTICA SECTORIAL DE DESARROLLO	# DE BENEFI.	ORDEN PRIORIDAD	AÑO EJECUCIÓN						TIPO DE IVERSIÓN*				COSTO APROXIMADO
			19	20	21	22	23	24	SIN	CON	QUE GENERA	Fuente**	
NO APLICA													

(Formato I-13)

MUNICIPALIDAD DE CHINDA

Programación del Plan de Desarrollo Comunitario

Departamento: Santa Barbara
Juventud

Municipio: Chinda

Comunidad: Chinda

Fecha: 12/11/18

Temática: **Grupos Vulnerables:**

NOMBRE DEL PROYECTO POR TEMÁTICA SECTORIAL DE DESARROLLO	# DE BENEFI.	ORDEN PRIORIDAD	AÑO EJECUCIÓN						TIPO DE IVERSIÓN*				COSTO APROXIMADO
			19	20	21	22	23	24	SIN	CON	QUE GENERA	Fuente**	
Charlas a los jóvenes sobre la drogadicción, alcoholismo y prevención de embarazos a temprana edad.	94	1	X			X			X			ONG/Municipal	0.00

(Formato I-13)

MUNICIPALIDAD DE CHINDA
Programación del Plan de Desarrollo Comunitario

Departamento: Santa Barbara
Mujeres

Municipio: Chinda

Comunidad: El Limon

Fecha: 12/11/18

Temática: Grupos Vulnerables:

NOMBRE DEL PROYECTO POR TEMÁTICA SECTORIAL DE DESARROLLO	# DE BENEFL.	ORDEN PRIORIDAD	AÑO EJECUCIÓN						TIPO DE IVERSIÓN*				COSTO APROXIMADO
			19	20	21	22	23	24	SIN	CON	QUE GENERA	Fuente**	
Charlas sobre violencia domestica	366	1	X			X			X			ONG/Municipal	0.00

(Formato I-13)

MUNICIPALIDAD DE CHINDA
Programación del Plan de Desarrollo Comunitario

Departamento: Chinda
Tercera Edad

Municipio: Chinda

Comunidad: El Limon

Fecha: 12/11/18

Temática: Grupos Vulnerables:

NOMBRE DEL PROYECTO POR TEMÁTICA SECTORIAL DE DESARROLLO	# DE BENEFL.	ORDEN PRIORIDAD	AÑO EJECUCIÓN						TIPO DE IVERSIÓN*				COSTO APROXIMADO
			19	20	21	22	23	24	SIN	CON	QUE GENERA	Fuente**	
Bono a las personas de la tercera edad	16	1	X	X	X	X	X	X		X		Municipal	48,000.00

(Formato I-13)

MUNICIPALIDAD DE CHINDA
Programación del Plan de Desarrollo Comunitario

Departamento: Santa Barbara
Vivienda

Municipio: Chinda

Comunidad: El Limon

Fecha: 12/11/18

Temática:

NOMBRE DEL PROYECTO POR TEMÁTICA SECTORIAL DE DESARROLLO	# DE BENEFI.	ORDEN PRIORIDAD	AÑO EJECUCIÓN						TIPO DE IVERSIÓN*				COSTO APROXIMADO
			19	20	21	22	23	24	SIN	CON	QUE GEN ERA	Fuente**	
Construccion de baños, pilas, letrinas, electricidad.	70	1	X							X		Municipal/ONG	100,000.00
Construccion de viviendas para las familias que no cuentan con una.	12	2		X	X					X		Municipal/ONG	300,000.00

(Formato I-13)

MUNICIPALIDAD DE CHINDA
Programación del Plan de Desarrollo Comunitario

Departamento: Santa Barbara
Saneamiento

Municipio: Chinda

Comunidad: El Limon

Fecha: 12/11/18

Temática: Agua y

NOMBRE DEL PROYECTO POR TEMÁTICA SECTORIAL DE DESARROLLO	# DE BENEFI.	ORDEN PRIORIDAD	AÑO EJECUCIÓN						TIPO DE INVERSIÓN*				COSTO APROXIMADO
			19	20	21	22	23	24	SIN	CON	QUE GENERA	Fuente**	
Legalización de la cuenca del Rio Ulua	366	1	X						X			Comunitario/Municipal	0.00
Legalización del dominio pleno de las microcuencas de la comunidad	366	2		X						X		Comunitario/Municipal	16,000.00
Sacar la línea de conducción de la microcuenca de la comunidad	366	3			X					X		Comunitario	10,000.00
Compra de la microcuenca de abastecimiento de la montaña	366	4				X				X		Comunitario/Municipal	200,000.00
Línea de conducción para aguas grises y su tratamiento	366	5			X					X		Comunitario/Municipal	150,000.00

(Formato F-13)

MUNICIPALIDAD DE CHINDA
Programación del Plan de Desarrollo Comunitario

Departamento: Santa Barbara
Economía

Municipio: Chinda

Comunidad: El Limon

Fecha: 12/11/18

Temática:

NOMBRE DEL PROYECTO POR TEMÁTICA SECTORIAL DE DESARROLLO	# DE BENEFI.	ORDEN PRIORIDAD	AÑO EJECUCIÓN						TIPO DE INVERSIÓN*				COSTO APROXIMADO
			19	20	21	22	23	24	SIN	CON	QUE GENERA	Fuente**	
Creacion de microempresas(barbería,zapateria,evanisteria,etc.)	366	1	X							X	X	ONG/Municipal	500,000.00
Creacion de microempresas(panaderia,sastrería,etc.)	366	2		X						X	X	ONG/Municipal	100,000.00

(Formato I-13)

MUNICIPALIDAD DE CHINDA
Programación del Plan de Desarrollo Comunitario

Departamento: Santa Barbara
Alimentaria

Municipio: Chinda

Comunidad: El Limon

Fecha: 12/11/18

Temática: Seguridad

NOMBRE DEL PROYECTO POR TEMÁTICA SECTORIAL DE DESARROLLO	# DE BENEFI.	ORDEN PRIORIDAD	AÑO EJECUCIÓN						TIPO DE INVERSIÓN*				COSTO APROXIMADO
			19	20	21	22	23	24	SIN	CON	QUE GENERA	Fuente**	
Dotacion de silos metalicos	366	1	X							X		ONG/Municipal	375,000.00
Creacion de granjas agricolas	275	2		X						X		ONG/Municipal/Comunitario	260,000.0
Capacitacion para la elaboración de alimentos	366	3	X						X			ONG/Otro cooperante	0.00
Dotacion de insumos y fertilizantes	366	4		X						X		Municipal	225,000.00
Creacion de huertos familiares	275	5			X					X		ONG/Municipal/Comunitario	240,000.00
Buscar enlaces con productores de mayor nivel en el mercado	275	6	X	X	X	X	X	X	X			Comunitario/ONG	0.00

(Formato I-13)

MUNICIPALIDAD DE CHINDA
Programación del Plan de Desarrollo Comunitario

Departamento: Santa Barbara
Tierra

Municipio: Chinda

Comunidad: El Limon

Fecha: 12/11/18

Temática:

NOMBRE DEL PROYECTO POR TEMÁTICA SECTORIAL DE DESARROLLO	# DE BENEFI.	ORDEN PRIORIDAD	AÑO EJECUCIÓN						TIPO DE IVERSIÓN*				COSTO APROXIMADO
			19	20	21	22	23	24	SIN	CON	QUE GENERA	Fuente**	
Capacitacion para hacer abono organico	275	1	X							X		ONG/Municipal	5,000.00
Implementacion de sistemas de riego	275	2	X							X		ONG/Municipal	200,000.00
Compra de terreno para personas que no tienen para cultivar	275	3		X	X					X		Municipal/ otros cooperantes	1,200,000.00

(Formato I-13)

MUNICIPALIDAD DE CHINDA
Programación del Plan de Desarrollo Comunitario

Departamento: Santa Barbara
Participación

Municipio: Chinda

Comunidad: El Limon

Fecha: 12 /11/18

Temática:

NOMBRE DEL PROYECTO POR TEMÁTICA SECTORIAL DE DESARROLLO	# DE BENEFI.	ORDEN PRIORIDAD	AÑO EJECUCIÓN						TIPO DE IVERSIÓN*				COSTO APROXIMADO
			19	20	21	22	23	24	SIN	CON	QUE GENERA	Fuente**	
Capacitacion de autoestima, valores morales y liderazgo.	275	1	X			X			X			ONG/Municipal	0.00

(Formato I-13)

MUNICIPALIDAD DE CHINDA
Programación del Plan de Desarrollo Comunitario

Departamento: Santa Barbara
Seguridad Ciudadana

Municipio: Chinda

Comunidad: El Limon

Fecha: 12/11/18

Temática:

NOMBRE DEL PROYECTO POR TEMÁTICA SECTORIAL DE DESARROLLO	# DE BENEFI.	ORDEN PRIORIDAD	AÑO EJECUCIÓN						TIPO DE INVERSIÓN*				COSTO APROXIMADO	
			19	20	21	22	23	24	SIN	CON	QUE GENERA	Fuente**		
Patrullaje Continuos	366	1	X	X	X	X	X	X	X					0.00
Capacitacion sobre la desintegración familiar	275	2	X			X			X			ONG		0.00

(Formato I-13)

MUNICIPALIDAD DE CHINDA
Programación del Plan de Desarrollo Comunitario

Departamento: Santa Barbara
Infraestructura Social

Municipio: Chinda

Comunidad: El Limon

Fecha: 12/11/18

Temática:

NOMBRE DEL PROYECTO POR TEMÁTICA SECTORIAL DE DESARROLLO	# DE BENEFL.	ORDEN PRIORIDAD	AÑO EJECUCIÓN						TIPO DE INVERSIÓN*				COSTO APROXIMADO
			19	20	21	22	23	24	SIN	CON	QUE GENERA	Fuente**	
Construcción del centro básico	366	1	X							X		Municipal/ Gobierno	250,000.00
Compra de terreno para la construcción del centro de salud	366	2		X						X		Municipal/ Comunitario	200,000.00
Construcción del centro comunal	366	3			X					X		Municipal	500,000.00
Construcción de la cerca de la escuela	366	4			X					X		Municipal	100,000.00
Construcción de un parque (recreativo)	366	5				X				X		Municipal	400,000.00
Mejoramiento de la carretera principal	366	6					X			X		Municipal	350,000.00
Mejoramiento de la cancha de fútbol y cerca perimetral	366	7					X			X		Municipal	150,000.00
Apertura desde el desvío la sopera al Río Ulua	366	8					X			X		Municipal	350,000.00

Construcción de enchapado del camino hacia la iglesia católica	366	9							X		X		Municipal	60,000.00
Apertura de la calle a lo interno de la comunidad	366	10							X		X		Municipal	350,000.00

(Formato I-13)

MUNICIPALIDAD DE CHINDA
Programación del Plan de Desarrollo Comunitario

Departamento: Santa Barbara
Turismo

Municipio: Chinda

Comunidad: El Limon

Fecha: 12/11/18

Temática:

NOMBRE DEL PROYECTO POR TEMÁTICA SECTORIAL DE DESARROLLO	# DE BENEFI.	ORDEN PRIORIDAD	AÑO EJECUCIÓN						TIPO DE INVERSIÓN*				COSTO APROXIMADO
			19	20	21	22	23	24	SIN	CON	QUE GENERA	Fuente**	
Creación de una pecera	366	1		X						X	X	ONG/Comunitario	60,000.00

(Formato I-13)

MUNICIPALIDAD DE CHINDA SANTA BARBARA

Programación del Plan de Desarrollo Comunitario

Departamento: S.B
Territorial

Municipio: Chinda

Comunidad: Barrio Nuevo

Fecha: 12/11/18 Temática:

Ordenamiento

NOMBRE DEL PROYECTO POR TEMÁTICA SECTORIAL DE DESARROLLO	# DE BENEFI.	ORDEN PRIORIDAD	AÑO EJECUCIÓN						TIPO DE IVERSIÓN*				COSTO APROXIMADO
			19	20	21	22	23	24	SIN	CON	QUE GENERA	Fuente**	
Legalizacion de la cuenca del rio ulua	120	1	X						X			Municipal	0.00
Delimitacion de territorio de Chinda	120	2		X					X			Municipal	0.00
Legalizacion del terreno de la escuela de forma comunal.	120	3			X				X			Municipal	0.00
Legalizacion de la placita	120	4				X			X			Municipal	0.00

(Formato I-13)

MUNICIPALIDAD DE CHINDA SANTA BARBARA

Programación del Plan de Desarrollo Comunitario

Departamento: S.B
Ordenamiento Territorial

Municipio: Chinda

Comunidad:Barrio Nuevo

Fecha: 12/11/18

Temática:

NOMBRE DEL PROYECTO POR TEMÁTICA SECTORIAL DE DESARROLLO	# DE BENEFI.	ORDEN PRIORIDAD	AÑO EJECUCIÓN						TIPO DE IVERSIÓN*				COSTO APROXIMADO
			19	20	21	22	23	24	SIN	CON	QUE GENERA	Fuente**	
NO APLICA													

(Formato I-13)

MUNICIPALIDAD DE CHINDA SANTA BARBARA

Programación del Plan de Desarrollo Comunitario

Departamento: S.B

Municipio: Chinda

Comunidad: Barrio Nuevo

Fecha: 12/11/18

Temática: Salud y Nutrición

NOMBRE DEL PROYECTO POR TEMÁTICA SECTORIAL DE DESARROLLO	# DE BENEFI.	ORDEN PRIORIDAD	AÑO EJECUCIÓN						TIPO DE IVERSIÓN*				COSTO APROXIMADO
			19	20	21	22	23	24	SIN	CON	QUE GENERA	Fuente**	
Brindar Charlas Sobre la Preparacion de alimentos	120	1	X						X			ONG/comunidad	0.00
Compra de Botiquin	120	2	X	X	X	X	X	X		X		Municipal/secretaria de salud	36,000.00
Brigadas Medicas	120	3		X		X		X		X		Municipal/secretaria de salud	6,000.00

(Formato I-13)

MUNICIPALIDAD DE CHINDA SANTA BARBARA

Programación del Plan de Desarrollo Comunitario

Departamento: S.B

Municipio: Chinda

Comunidad: Barrio Nuevo

Fecha: 12/11/18

Temática: Educación

NOMBRE DEL PROYECTO POR TEMÁTICA SECTORIAL DE DESARROLLO	# DE BENEFI.	ORDEN PRIORIDAD	AÑO EJECUCIÓN						TIPO DE IVERSIÓN*				COSTO APROXIMADO
			19	20	21	22	23	24	SIN	CON	QUE GENERA	Fuente**	
Compra de materiales didácticos	120	1	X	X	X	X	X	X		X		Municipal/secretaria de educacion	12,000.00
Compra de ventiladores	120	2		X						X		Municipal	4,400.00
Dotacion de útiles escolares	30	3	X	X	X	X	X	X		X		Municipal/ONG	87,500.00

Programa de bonos escolares	30	4		X		X		X		X		Municipal/ ONG	175,000.00
Programas de alafabetizacion	26	5		X		X		X		X		Municipal/ ONG	35,000.00

(Formato I-13)

MUNICIPALIDAD DE CHINDA SANTA BARBARA

Programación del Plan de Desarrollo Comunitario

Departamento: S.B
Ambiente

Municipio: Chinda

Comunidad: Barrio Nuevo

Fecha: 12/11/18

Temática: Recursos Naturales y

NOMBRE DEL PROYECTO POR TEMÁTICA SECTORIAL DE DESARROLLO	# DE BENEFL.	ORDEN PRIORIDAD	AÑO EJECUCIÓN						TIPO DE IVERSIÓN*				COSTO APROXIMADO	
			19	20	21	22	23	24	SIN	CON	QUE GEN ERA	Fuente**		
Implementar Viveros	120	1	X			X					X		Municipal/ Comunida d	20,000.00
Reforestacion de la rivera del rio ulua quebrada y microcuenca.	120	2	X			X					X		Comunida d	20,000.00
Dotacion de Ecofogones o hornillas "Lorena"	120	3		X							X		ONG/Mun icipal	133,000.00

(Formato I-13)

MUNICIPALIDAD DE CHINDA SANTA BARBARA

Programación del Plan de Desarrollo Comunitario

Departamento: S.B

Municipio: Chinda

Comunidad: Barrio Nuevo

Fecha: 12/11/18

Temática: Grupos Vulnerables: Niñez

NOMBRE DEL PROYECTO POR TEMÁTICA SECTORIAL DE DESARROLLO	# DE BENEFI.	ORDEN PRIORIDAD	AÑO EJECUCIÓN						TIPO DE IVERSIÓN*				COSTO APROXIMADO
			19	20	21	22	23	24	SIN	CON	QUE GENERA	Fuente**	
NO APLICA													

(Formato I-13)

MUNICIPALIDAD DE CHINDA SANTA BARBARA

Programación del Plan de Desarrollo Comunitario

Departamento: S.B

Municipio: Chinda

Comunidad: Barrio Nuevo

Fecha: 12/11/18

Temática: Grupos Vulnerables:

Juventud

NOMBRE DEL PROYECTO POR TEMÁTICA SECTORIAL DE DESARROLLO	# DE BENEFI.	ORDEN PRIORIDAD	AÑO EJECUCIÓN						TIPO DE IVERSIÓN*				COSTO APROXIMADO
			19	20	21	22	23	24	SIN	CON	QUE GENERA	Fuente**	
NO APLICA													

(Formato I-13)

MUNICIPALIDAD DE CHINDA SANTA BARBARA

Programación del Plan de Desarrollo Comunitario

Departamento: S.B
Mujeres

Municipio: Chinda

Comunidad: Barrio Nuevo

Fecha: 12/11/18

Temática: Grupos Vulnerables:

NOMBRE DEL PROYECTO POR TEMÁTICA SECTORIAL DE DESARROLLO	# DE BENEFI.	ORDEN PRIORIDAD	AÑO EJECUCIÓN						TIPO DE IVERSIÓN*				COSTO APROXIMADO
			19	20	21	22	23	24	SIN	CON	QUE GENERA	Fuente**	
NO APLICA													

(Formato I-13)

MUNICIPALIDAD DE CHINDA SANTA BARBARA

Programación del Plan de Desarrollo Comunitario

Departamento: S.B
Edad

Municipio: Chinda

Comunidad: Barrio Nuevo

Fecha: 12/11/18

Temática: Grupos Vulnerables: Tercera

NOMBRE DEL PROYECTO POR TEMÁTICA SECTORIAL DE DESARROLLO	# DE BENEFI.	ORDEN PRIORIDAD	AÑO EJECUCIÓN						TIPO DE IVERSIÓN*				COSTO APROXIMADO
			19	20	21	22	23	24	SIN	CON	QUE GENERA	Fuente**	
Exigir el bono de la tercera edad	120	1	X	X	X	X	X	X		X		Municipal/ Gobierno	36,000.00

(Formato I-13)

MUNICIPALIDAD DE CHINDA SANTA BARBARA

Programación del Plan de Desarrollo Comunitario

Departamento: S.B

Municipio: Chinda

Comunidad: Barrio Nuevo

Fecha: 12/11/18

Temática: Vivienda

NOMBRE DEL PROYECTO POR TEMÁTICA SECTORIAL DE DESARROLLO	# DE BENEFI.	ORDEN PRIORIDAD	AÑO EJECUCIÓN						TIPO DE IVERSIÓN*				COSTO APROXIMADO
			19	20	21	22	23	24	SIN	CON	QUE GENERA	Fuente**	
Mejoramiento de viviendas	120	1	X							X		Municipal	200,000.00
Contruccion de viviendas a los que no tienen	60	2		X	X					X		Municipal	600,000.00
Construccion de pisos en viviendas	60	3			X	X				X		Municipal	100,000.00
Construccion de baños	120	4			X	X				X		Municipal	100,000.00

(Formato I-13)

MUNICIPALIDAD DE CHINDA SANTA BARBARA

Programación del Plan de Desarrollo Comunitario

Departamento: S.B

Municipio: Chinda

Comunidad: Barrio Nuevo

Fecha: 12/11/18

Temática: Agua y Saneamiento

NOMBRE DEL PROYECTO POR TEMÁTICA SECTORIAL DE DESARROLLO	# DE BENEFI.	ORDEN PRIORIDAD	AÑO EJECUCIÓN						TIPO DE IVERSIÓN*				COSTO APROXIMADO
			19	20	21	22	23	24	SIN	CON	QUE GENERA	Fuente**	
Cocientizar a los pobladores sobre el derrame del agua	120	1	X						X			ONG/comunidad	0.00
Compra de filtro agua	120	2	X							X		Municipal	60,000.00
Compra de un terreno para crematorio recuperacion de cuentas pendientes	120	3		X						X		Municipal	200.000.00

(Formato I-13)

MUNICIPALIDAD DE CHINDA SANTA BARBARA

Programación del Plan de Desarrollo Comunitario

Departamento: S.B

Municipio: Chinda

Comunidad: Barrio Nuevo

Fecha: 12/11/18

Temática: Economía

NOMBRE DEL PROYECTO POR TEMÁTICA SECTORIAL DE DESARROLLO	# DE BENEFI.	ORDEN PRIORIDAD	AÑO EJECUCIÓN						TIPO DE IVERSIÓN*				COSTO APROXIMADO
			19	20	21	22	23	24	SIN	CON	QUE GENERA	Fuente**	
Proyectos sostenibles(talleres, granjas,viveros)	120	1	X	X						X		ONG	400,000.00
Enlaces con clientes potenciales(supermercados o una feria de agricultor)	120	2		X					X			Comunidad	5.000.00
Obtencion de prestamos a bajos intereses	120	3	X						X			Comunidad	0.00
Creacion de talleres(Carpintería,Fontaneria,Albañaleria)	120	4	X			X				X		ONG/Municipal	500,000.00
Creacion de Microempresas(Panadería,Sastreria)	120	5		X	X					X		ONG/Municipal	500,000.00

(Formato I-13)

MUNICIPALIDAD DE CHINDA SANTA BARBARA

Programación del Plan de Desarrollo Comunitario

Departamento: S.B
Alimentaria

Municipio: Chinda

Comunidad: Barrio Nuevo

Fecha: 12/11/18

Temática:

Seguridad

NOMBRE DEL PROYECTO POR TEMÁTICA SECTORIAL DE DESARROLLO	# DE BENEFI.	ORDEN PRIORIDAD	AÑO EJECUCIÓN						TIPO DE IVERSIÓN*				COSTO APROXIMADO
			19	20	21	22	23	24	SIN	CON	QUE GENERA	Fuente**	
Finca integral	120	1	X							X		ONG/comunidad	200,000.00
Creacion de huertos familiares	120	2	X							X		ONG/comunidad	125,000.00
Compra de fertilizantes e insumos agropecuario	120	3		X	X	X	X	X		X		Municipal	420,000.00

(Formato I-13)

MUNICIPALIDAD DE CHINDA SANTA BARBARA

Programación del Plan de Desarrollo Comunitario

Departamento: S.B

Municipio: Chinda

Comunidad: Barrio Nuevo

Fecha: 12/11/18

Temática: Tierra

NOMBRE DEL PROYECTO POR TEMÁTICA SECTORIAL DE DESARROLLO	# DE BENEFI.	ORDEN PRIORIDAD	AÑO EJECUCIÓN						TIPO DE IVERSIÓN*				COSTO APROXIMADO
			19	20	21	22	23	24	SIN	CON	QUE GENERA	Fuente**	
Compra de terreno comunal	120	1	X	X						X		Municipal	500,000.00
Hacer la medición de la tierra con catastro a las personas que no están registrado	15	2		X	X				X			Municipal	0.00

(Formato I-13)

MUNICIPALIDAD DE CHINDA SANTA BARBARA

Programación del Plan de Desarrollo Comunitario

Departamento: S.B

Municipio: Chinda

Comunidad: Barrio Nuevo

Fecha: 12/11/18

Temática: **Participación**

NOMBRE DEL PROYECTO POR TEMÁTICA SECTORIAL DE DESARROLLO	# DE BENEFI.	ORDEN PRIORIDAD	AÑO EJECUCIÓN						TIPO DE IVERSIÓN*				COSTO APROXIMADO
			19	20	21	22	23	24	SIN	CON	QUE GENERA	Fuente**	
Brindar charlas sobre la importancia de la participacion	93	1	X						X			ONG/comunidad	0.00
Brindarle charlas a las mujeres sobre la importancia de la participación y actividades	79	2	X						X			ONG/comunidad	0.00

(Formato I-13)

MUNICIPALIDAD DE CHINDA SANTA BARBARA

Programación del Plan de Desarrollo Comunitario

Departamento: S.B

Municipio: Chinda

Comunidad: Barrio Nuevo

Fecha: 12/11/18

Temática: **Seguridad Ciudadana**

NOMBRE DEL PROYECTO POR TEMÁTICA SECTORIAL DE DESARROLLO	# DE BENEFI.	ORDEN PRIORIDAD	AÑO EJECUCIÓN						TIPO DE IVERSIÓN*				COSTO APROXIMADO
			19	20	21	22	23	24	SIN	CON	QUE GENERA	Fuente**	
Nombrar un alcalde auxiliar	120	1	X	X	X	X	X	X		X		Comunida	36,000.00
Patrullaje Continuo	120	2	X	X	X	X	X	X	X			Autoridad	0.00

(Formato I-13)

MUNICIPALIDAD DE CHINDA SANTA BARBARA

Programación del Plan de Desarrollo Comunitario

Departamento: S,B

Municipio: Chinda

Comunidad: Barrio Nuevo

Fecha: 12/11/18

Temática: **Infraestructura Social**

NOMBRE DEL PROYECTO POR TEMÁTICA SECTORIAL DE DESARROLLO	# DE BENEFI.	ORDEN PRIORIDAD	AÑO EJECUCIÓN						TIPO DE IVERSIÓN*				COSTO APROXIMADO
			19	20	21	22	23	24	SIN	CON	QUE GEN ERA	Fuente**	
Construccion de caja puente en la quebrada	120	1	X							X		Municipal/comunidad	90,000.00
Construccion de centro de salud	120	2		X						X		Municipal/gobierno	351,704.33
Mejoramiento de escuela	120	3			X	X				X		Municipal/comunidad	200,000.00
Reparacion de calle principal	120	4	X		X		X			X		Municipal/comunidad	150,00.00
Construccion de un parque	120	5			X					X		Municipal/comunidad	412,932.77
Compra de terreno para cementerio	120	6		X						X		Municipal/comunidad	200,000.00
Mejoramiento de centro comunal y sillas	15	7			X					X		Municipal/comunidad	300,000.00
Apertura de acceso vial hacia plan del cerro	15	8			X					X		Municipal/comunidad	350,000.00
Amplacion de red eléctrica(plan del cerro)	120	9		X	X					X		Municipal/comunidad	250,000.00

(Formato I-13)

MUNICIPALIDAD DE CHINDA SANTA BARBARA

Programación del Plan de Desarrollo Comunitario

Departamento: S.B

Municipio: Chinda

Comunidad: Barrio Nuevo

Fecha: 12/11/18

Temática: Turismo

NOMBRE DEL PROYECTO POR TEMÁTICA SECTORIAL DE DESARROLLO	# DE BENEFI.	ORDEN PRIORIDAD	AÑO EJECUCIÓN						TIPO DE INVERSIÓN*				COSTO APROXIMADO
			19	20	21	22	23	24	SIN	CON	QUE GENERA	Fuente**	
Construcción de pecera	120	1	X							X		Municipal/comunidad	60,000.00
Construcción de balneario en la quebrada Barrio Nuevo	120	2			X	X				X		Municipal/comunidad	700,000.00

**Zona 4
(Formato I-13)**

**MUNICIPALIDAD DE CHINDA
Programación del Plan de Desarrollo Comunitario**

Departamento: S,B
Territorial

Municipio: Chinda

Comunidad: Breas

Fecha: 23/11/2018

Temática: Ordenamiento

NOMBRE DEL PROYECTO POR TEMÁTICA SECTORIAL DE DESARROLLO	# DE BENEFI.	ORDEN PRIORIDAD	AÑO EJECUCIÓN						TIPO DE IVERSIÓN*				COSTO APROXIMADO	
			19	20	22	23	24	25	SIN	CON	QUE GENERA	Fuente**		
NO APLICA														

(Formato I-13)

**MUNICIPALIDAD DE CHINDA
Programación del Plan de Desarrollo Comunitario**

Departamento: S.B

Municipio: Chinda

Comunidad: Breas

Fecha: 23/11/2018

Temática: Ordenamiento Territorial

NOMBRE DEL PROYECTO POR TEMÁTICA SECTORIAL DE DESARROLLO	# DE BENEFI.	ORDEN PRIORIDAD	AÑO EJECUCIÓN						TIPO DE IVERSIÓN*				COSTO APROXIMADO	
			19	20	21	22	23	24	SIN	CON	QUE GENERA	Fuente**		
NO APLICA														

(Formato I-13)

MUNICIPALIDAD DE CHINDA
Programación del Plan de Desarrollo Comunitario

Departamento: S.B
Nutrición

Municipio: Chinda

Comunidad: La Breas

Fecha: 23/11/2018

Temática: Salud y

NOMBRE DEL PROYECTO POR TEMÁTICA SECTORIAL DE DESARROLLO	# DE BENEFI.	ORDEN PRIORIDAD	AÑO EJECUCIÓN						TIPO DE IVERSIÓN*				COSTO APROXIMADO
			19	20	21	22	23	24	SIN	CON	QUE GENERA	Fuente**	
Compra de vitaminas y leche, y compra de medicamento	429	1	X		X					X		Secretaria de salud	180,000.00
Impartir charlas sobre embarzos a temprana edad.	36	2	X	X	X				X			ONG	0.00
Compra de glucómetro con las cintas.	429	3	X							X		Mucipalidad	3,000.00

(Formato I-13)

MUNICIPALIDAD DE CHINDA
Programación del Plan de Desarrollo Comunitario

Departamento: S.B
Educación

Municipio: Chinda

Comunidad: Breas

Fecha: 23/11/2018

Temática:

NOMBRE DEL PROYECTO POR TEMÁTICA SECTORIAL DE DESARROLLO	# DE BENEFI.	ORDEN PRIORIDAD	AÑO EJECUCIÓN						TIPO DE IVERSIÓN*				COSTO APROXIMADO
			19	20	21	22	23	24	SIN	CON	QUE GENERA	Fuente**	
Dotacion de material didáctico y mobiliario.	429	1	X							X		Secretara de educacion/ Mucipalidad	70,000.00
Solicitud de una sicologa en el centro educativo.	429	2	X	X	X	X	X	X		X		Secretaria de educacion/ Municipali	84,000.00

													dad	
Capacitar a los padres de familia sobre la importancia de la educación.	429	3	X	X	X	X	X	X	X	X			ONG	0.00
Entrega puntual de la merienda.	429	4	X	X	X	X	X	X	X	X			Gobierno	0.00

(Formato I-13)

MUNICIPALIDAD DE CHINDA
Programación del Plan de Desarrollo Comunitario

Departamento: S.B
Ambiente

Municipio: Chinda

Comunidad: La Breas

Fecha: 23/11/2018

Temática: Recursos Naturales y

NOMBRE DEL PROYECTO POR TEMÁTICA SECTORIAL DE DESARROLLO	# DE BENEFI.	ORDEN PRIORIDAD	AÑO EJECUCIÓN						TIPO DE INVERSIÓN*				COSTO APROXIMADO	
			19	20	21	22	23	24	SIN	CON	QUE GENERA	Fuente**		
Concientizar a las personas en la construcción de chiqueros en la comunidad.	429	1	X		X		X		X				ONG/Comunidad	0.00
Prohibir la tala de los bosques.	429	2	X	X	X	X	X	X	X				ONG/Comunidad	0.00
Rotulación sobre la prohibición de los animales y aplicar la ley.	429	4	X			X				X			Municipal/Comunidad	10,000.00
Campaña de forestación.	429	5	X			X				X			Municipal	30,000.00
Capacitación sobre la Construcción de hornillas Lorena.	429	3	X	X					X				ONG/Comunidad	0.00

(Formato I-13)

MUNICIPALIDAD DE CHINDA
Programación del Plan de Desarrollo Comunitario

Departamento: S,B

Municipio: Chinda

Comunidad: Breas

Fecha: 23/11/2018

Temática: **Grupos Vulnerables: Niñez**

NOMBRE DEL PROYECTO POR TEMÁTICA SECTORIAL DE DESARROLLO	# DE BENEFL.	ORDEN PRIORIDAD	AÑO EJECUCIÓN						TIPO DE IVERSIÓN*				COSTO APROXIMADO
			19	20	21	22	23	24	SIN	CON	QUE GENERA	Fuente**	
Concientizar a la población sobre la importancia de la familia.	429	1	X	X					X			ONG/Mucnicipal	0.00

(Formato I-13)

MUNICIPALIDAD DE CHINDA 200
Programación del Plan de Desarrollo Comunitario

Departamento: S.B

Municipio: Chinda

Comunidad: Breas

Fecha: 23/11/2018

Temática: **Grupos Vulnerables: Juventud**

NOMBRE DEL PROYECTO POR TEMÁTICA SECTORIAL DE DESARROLLO	# DE BENEFL.	ORDEN PRIORIDAD	AÑO EJECUCIÓN						TIPO DE IVERSIÓN*				COSTO APROXIMADO
			19	20	21	22	23	24	SIN	CON	QUE GENERA	Fuente**	
Brindar charlas a los jóvenes sobre la drogadicción.	32	1	X	X	X	X	X	X	X			ONG/Comunidad	0.00

(Formato I-13)

MUNICIPALIDAD DE CHINDA

Programación del Plan de Desarrollo Comunitario

Departamento: Santa Barbara Municipio: Chinda Comunidad: Breas Fecha: 23/11/2018 Temática: **Grupos Vulnerables:**
Mujeres

NOMBRE DEL PROYECTO POR TEMÁTICA SECTORIAL DE DESARROLLO	# DE BENEFI.	ORDEN PRIORIDAD	AÑO EJECUCIÓN						TIPO DE IVERSIÓN*				COSTO APROXIMADO
			19	20	21	22	23	24	SIN	CON	QUE GEN ERA	Fuente**	
Capacitacion sobre la igualdad de genero.	200	1	X	X	X	X	X	X	X			ONG/Comunidad	0.00

(Formato I-13)

MUNICIPALIDAD DE CHINDA

Programación del Plan de Desarrollo Comunitario

Departamento: S.B Municipio: Chinda Comunidad: Breas Fecha: 23/11/2018 Temática: **Grupos Vulnerables:**
Tercera Edad

NOMBRE DEL PROYECTO POR TEMÁTICA SECTORIAL DE DESARROLLO	# DE BENEFI.	ORDEN PRIORIDAD	AÑO EJECUCIÓN						TIPO DE IVERSIÓN*				COSTO APROXIMADO
			19	20	21	22	23	24	SIN	CON	QUE GEN ERA	Fuente**	
Entrega del bono de la tercera edad.	30	1	X	X	X	X	X	X		X		Gobierno	90,000.00

(Formato I-13)

MUNICIPALIDAD DE CHINDA
Programación del Plan de Desarrollo Comunitario

Departamento: S.B

Municipio: Chinda

Comunidad: Breas

Fecha: 23/11/2018

Temática: **Vivienda**

NOMBRE DEL PROYECTO POR TEMÁTICA SECTORIAL DE DESARROLLO	# DE BENEFI.	ORDEN PRIORIDAD	AÑO EJECUCIÓN						TIPO DE IVERSIÓN*				COSTO APROXIMADO
			19	20	21	22	23	24	SIN	CON	QUE GENERA	Fuente**	
Construcción de viviendas.	51	2	X		X					X		Municipalidad	300,000.00
Mejoramiento de viviendas en mal estado.	429	1	X			X				X		Municipalidad	800,000.00

(Formato I-13)

MUNICIPALIDAD DE CHINDA
Programación del Plan de Desarrollo Comunitario

Departamento: S.B
Saneamiento

Municipio: Chinda

Comunidad: Breas

Fecha: 23/11/2018

Temática: **Agua y**

NOMBRE DEL PROYECTO POR TEMÁTICA SECTORIAL DE DESARROLLO	# DE BENEFI.	ORDEN PRIORIDAD	AÑO EJECUCIÓN						TIPO DE IVERSIÓN*				COSTO APROXIMADO
			19	20	21	22	23	24	SIN	CON	QUE GENERA	Fuente**	
Implementación de drenaje de aguas grises.	429	3		X						X		Municipalidad/Comunidad	200,000.00
Compra de una parcela de tierra q tenga fuente de agua.	429	1	X							X		Municipal/ONG	200,000.00
Compra de un filtro de agua.	429	2		X						X		Comunidad/Municipal/ONG	80,000.00
Compra de una terreno para crematorio.	429	4			X					X		Municipal/ONG	150,000.00
Implementación de una llave comunitaria.	429	5	X							X		Comunidad	5,000.00

(Formato I-13)

MUNICIPALIDAD DE CHINDA
Programación del Plan de Desarrollo Comunitario

Departamento: S.B
Temática: **Economía**

Municipio: Chinda

Comunidad: Breas

Fecha: 23/11/2018

NOMBRE DEL PROYECTO POR TEMÁTICA SECTORIAL DE DESARROLLO	# DE BENEFL.	ORDEN PRIORIDAD	AÑO EJECUCIÓN						TIPO DE IVERSIÓN*				COSTO APROXIMADO
			19	20	21	22	23	24	SIN	CON	QUE GENERA	Fuente**	
Capacitacion para microempresas (barbería, carpintaeria, saterria.)	429	2	X	X	X	X	X	X	X			ONG/Comunidad	0.00
Construccion de un beneficio de diferentes granos básicos.	429	1	X							X		Municipal/Comunidad/ONG	1,500.000.00

(Formato I-13)

MUNICIPALIDAD DE CHINDA

Programación del Plan de Desarrollo Comunitario

Departamento: S.B
Alimentaria

Municipio: Chinda

Comunidad: Breas

Fecha: 23/11/2018

Temática: Seguridad

NOMBRE DEL PROYECTO POR TEMÁTICA SECTORIAL DE DESARROLLO	# DE BENEFI.	ORDEN PRIORIDAD	AÑO EJECUCIÓN						TIPO DE IVERSIÓN*				COSTO APROXIMADO
			19	20	21	22	23	24	SIN	CON	QUE GENERA	Fuente**	
Capacitacion para la creación de huertos familiares y brindar semillas.	429	4	X		X		X		X		Beneficio	ONG/Comunidad	0.00
Entrega del bono tecnológico.	429	1	X							X		ONG/Municipal	238,000.00
Compra de silos metálicos.	429	2		X						X		ONG/Municipal	340,000.00
Capacitacion para hacer fincas integrales.	429	3	X	X	X	X	X	X	X		Beneficio	ONG/Comunidad	0.00

(Formato I-13)

MUNICIPALIDAD DE CHINDA

Programación del Plan de Desarrollo Comunitario

Departamento: S.B

Municipio: Chinda

Comunidad: Breas

Fecha: 23/11/2018

Temática: Tierra

NOMBRE DEL PROYECTO POR TEMÁTICA SECTORIAL DE DESARROLLO	# DE BENEFI.	ORDEN PRIORIDAD	AÑO EJECUCIÓN						TIPO DE IVERSIÓN*				COSTO APROXIMADO
			19	20	21	22	23	24	SIN	CON	QUE GENERA	Fuente**	
Legalizacion de la tierra.	429	2		X						X		Mucipal	8,000.00
Dotacion de fertilizantes.	429	1	X							X		Municipal	238,000.00

(Formato I-13)

MUNICIPALIDAD DE CHINDA
Programación del Plan de Desarrollo Comunitario

Departamento: S.B

Municipio: Chinda

Comunidad: Breas

Fecha: 23/11/2018

Temática: **Participación**

NOMBRE DEL PROYECTO POR TEMÁTICA SECTORIAL DE DESARROLLO	# DE BENEFI.	ORDEN PRIORIDAD	AÑO EJECUCIÓN						TIPO DE IVERSIÓN*				COSTO APROXIMADO
			19	20	21	22	23	24	SIN	CON	QUE GENERA	Fuente**	
Capacitacion sobre la importancia de la participación.	429	1	X						X			ONG/Comunidad	0.00
Hacer actidades comunitarias.	429	2		X						X	Beneficio	Municipal/Comunidad	5,000.00

(Formato I-13)

MUNICIPALIDAD DE CHINDA
Programación del Plan de Desarrollo Comunitario

Departamento: S.B
Ciudadana

Municipio: Chinda

Comunidad: Breas

Fecha: 23/11/2018

Temática: **Seguridad**

NOMBRE DEL PROYECTO POR TEMÁTICA SECTORIAL DE DESARROLLO	# DE BENEFI.	ORDEN PRIORIDAD	AÑO EJECUCIÓN						TIPO DE IVERSIÓN*				COSTO APROXIMADO
			19	20	21	22	23	24	SIN	CON	QUE GENERA	Fuente**	
Construccion de una posta en la comunidad.	429	1	X							X		Mucipal/Comunidad/Seguridad	150,000.00
Patrullaje continuo.	429	2	X	X	X	X	X	X	X			Seguridad	0.00

(Formato I-13)

MUNICIPALIDAD DE CHINDA
Programación del Plan de Desarrollo Comunitario

Departamento: S.B
Social

Municipio: Chinda

Comunidad: Breas

Fecha: 23/11/2018

Temática: Infraestructura

NOMBRE DEL PROYECTO POR TEMÁTICA SECTORIAL DE DESARROLLO	# DE BENEFI.	ORDEN PRIORIDAD	AÑO EJECUCIÓN						TIPO DE IVERSIÓN*				COSTO APROXIMADO
			19	20	21	22	23	24	SIN	CON	QUE GENERA	Fuente**	
Reconstruccion del centro social y su cerca.	429	5				X				X		Municipal	500,000.00
Construccion de una aula tecnológica.	429	6				X				X		Municipal	280,453.79
Construccion de la cerca C.E.B.	429	2	X							X		Municipal	500,000.00
Contruccion del tramo pendiente.	429	4			X					X		Municipal	200,000.00
Rehabilitacion continua de las vías de acceso.	429	1	X							X		Municipal	500,000.00
Contruccion de la cerca del centro de salud.	429	7					X			X		Municipal	120,000.00
Construccion del parque o plaza.	429	9						X		X		Municipal	412,932.77
Comprade lámpara para el alumbrado publico.	429	10						X		X		Municipal	100,000.00
Contruccion de la cerca del cementerio.	429	8					X			X		Municipal	500,000.00
Construccion de mas aulas para el centro básico.	429	3		X						X		Municipal	800,000.00

(Formato I-13)

MUNICIPALIDAD DE CHINDA
Programación del Plan de Desarrollo Comunitario

Departamento: S.B

Municipio: Chindas

Comunidad: Breas

Fecha: 23/11/2018

Temática: **Turismo**

NOMBRE DEL PROYECTO POR TEMÁTICA SECTORIAL DE DESARROLLO	# DE BENEFL.	ORDEN PRIORIDAD	AÑO EJECUCIÓN						TIPO DE IVERSIÓN*				COSTO APROXIMADO
			19	20	21	22	23	24	SIN	CON	QUE GENERA	Fuente**	
Contruccion de un campamento de retiro.	429	1	X							X		Municipal/comunitario	800,000.00

(Formato I-13)

MUNICIPALIDAD DE CHINDA
Programación del Plan de Desarrollo Comunitario

Departamento: Santa Barbara
Ordenamiento Territorial

Municipio: Chinda

Comunidad: El Tulito

Fecha: 29/10/2018

Temática:

NOMBRE DEL PROYECTO POR TEMÁTICA SECTORIAL DE DESARROLLO	# DE BENEFL.	ORDEN PRIORIDAD	AÑO EJECUCIÓN						TIPO DE IVERSIÓN*				COSTO APROXIMADO
			19	20	21	22	23	24	SIN	CON	QUE GENERA	Fuente**	
NO APLICA													

(Formato I-13)

MUNICIPALIDAD DE CHINDA
Programación del Plan de Desarrollo Comunitario

Departamento: Santa Barbara
Territorial

Municipio: Chinda

Comunidad: El Tulito

Fecha: 29/10/2018

Temática: **Ordenamiento**

NOMBRE DEL PROYECTO POR TEMÁTICA SECTORIAL DE DESARROLLO	# DE BENEFI.	ORDEN PRIORIDAD	AÑO EJECUCIÓN						TIPO DE IVERSIÓN*				COSTO APROXIMADO
			19	20	21	22	23	24	SIN	CON	QUE GENERA	Fuente**	
NO APLICA													

(Formato I-13)

MUNICIPALIDAD DE CHINDA
Programación del Plan de Desarrollo Comunitario

Departamento: Santa Barbara
Nutrición

Municipio: Chinda

Comunidad: El Tulito

Fecha: 29/10/2018

Temática: **Salud y**

NOMBRE DEL PROYECTO POR TEMÁTICA SECTORIAL DE DESARROLLO	# DE BENEFI.	ORDEN PRIORIDAD	AÑO EJECUCIÓN						TIPO DE IVERSIÓN*				COSTO APROXIMADO
			19	20	21	22	23	24	SIN	CON	QUE GENERA	Fuente**	
Campañas de aseo comunitario.	168	1	X	X	X	X	X	X	X			Comunitario	0.00
Campañas de salud para la prevención de enfermedades.	168	2	X			X				X		Municipal	5,000.00
Campañas de fumigación.	168	3	X		X		X			X		Municipal	15,000.00

(Formato I-13)

MUNICIPALIDAD DE CHINDA
Programación del Plan de Desarrollo Comunitario

Departamento: Santa Barbara

Municipio: Chinda

Comunidad: El Tulito

Fecha: 29/10/2018

Temática: Educación

NOMBRE DEL PROYECTO POR TEMÁTICA SECTORIAL DE DESARROLLO	# DE BENEFI.	ORDEN PRIORIDAD	AÑO EJECUCIÓN						TIPO DE INVERSIÓN*				COSTO APROXIMADO
			19	20	21	22	23	24	SIN	CON	QUE GENERA	Fuente**	
Bono escolar	35	1	X	X	X	X	X	X		X		Municipal	30,000.00
Compra de útiles escolares, uniformes, zapatos y mochilas.	35	2	X	X	X	X	X	X		X		Municipal	10,000.00

(Formato I-13)

MUNICIPALIDAD DE CHINDA
Programación del Plan de Desarrollo Comunitario

Departamento: Santa Barbara

Municipio: Chinda

Comunidad: El Tulito

Fecha: 29/10/2018

Temática: Recursos

Naturales y Ambiente

NOMBRE DEL PROYECTO POR TEMÁTICA SECTORIAL DE DESARROLLO	# DE BENEFI.	ORDEN PRIORIDAD	AÑO EJECUCIÓN						TIPO DE INVERSIÓN*				COSTO APROXIMADO
			19	20	21	22	23	24	SIN	CON	QUE GENERA	Fuente**	
Reforestar áreas productoras de agua.	168	1	X		X		X			X		ONG/Municipal	50,000.00
Concientizar a la comunidad para que protejan la flora y fauna.	168	2	X	X	X	X	X	X	X			Comunitario	0.00

Rotular para la prevención de la caza y matanza de los animales.	168	3		X			X			X		Comunitario/municipal	6,000.00
Regular la vagancia de animales en las calles	168	4	X	X	X	X	X	X	X			Comunitario	0.00

(Formato I-13)

MUNICIPALIDAD DE CHINDA

Programación del Plan de Desarrollo Comunitario

Departamento: Santa Barbara
Niñez

Municipio: Chinda

Comunidad: El Tulito

Fecha: 29/10/2018

Temática: Grupos Vulnerables:

NOMBRE DEL PROYECTO POR TEMÁTICA SECTORIAL DE DESARROLLO	# DE BENEFI.	ORDEN PRIORIDAD	AÑO EJECUCIÓN						TIPO DE INVERSIÓN*				COSTO APROXIMADO
			19	20	21	22	23	24	SIN	CON	QUE GENERA	Fuente**	
NO APLICA													

(Formato I-13)

MUNICIPALIDAD DE CHINDA

Programación del Plan de Desarrollo Comunitario

Departamento: Santa Barbara
Juventud

Municipio: Chinda

Comunidad: El Tulito

Fecha: 29/10/2018

Temática: Grupos Vulnerables:

NOMBRE DEL PROYECTO POR TEMÁTICA SECTORIAL DE DESARROLLO	# DE BENEFI.	ORDEN PRIORIDAD	AÑO EJECUCIÓN						TIPO DE INVERSIÓN*				COSTO APROXIMADO	
			19	20	21	22	23	24	SIN	CON	QUE GENERA	Fuente**		
Impartir charlas a los jóvenes sobre, alcoholismo, drogadicción, prevención de embarazos a temprana edad.	33	1	X	X	X	X	X	X	X				ONG/Municipal	0.00

(Formato I-13)

MUNICIPALIDAD DE CHINDA
Programación del Plan de Desarrollo Comunitario

Departamento: Santa Barbara
Mujeres

Municipio: Chinda

Comunidad: El Tulito

Fecha: 29/10/2018

Temática: Grupos Vulnerables:

NOMBRE DEL PROYECTO POR TEMÁTICA SECTORIAL DE DESARROLLO	# DE BENEFI.	ORDEN PRIORIDAD	AÑO EJECUCIÓN						TIPO DE IVERSIÓN*				COSTO APROXIMADO	
			19	20	21	22	23	24	SIN	CON	QUE GENERA	Fuente**		
Creacion de programas que ayuden a la mujer al incremento de ingresos económicos.	28	1	X								X		ONG/Municipal	28,000.00

(Formato I-13)

MUNICIPALIDAD DE CHINDA
Programación del Plan de Desarrollo Comunitario

Departamento: Santa Barbara
Tercera Edad

Municipio: Chinda

Comunidad: El Tulito

Fecha: 29/10/2018

Temática: Grupos Vulnerables:

NOMBRE DEL PROYECTO POR TEMÁTICA SECTORIAL DE DESARROLLO	# DE BENEFI.	ORDEN PRIORIDAD	AÑO EJECUCIÓN						TIPO DE IVERSIÓN*				COSTO APROXIMADO	
			19	20	21	22	23	24	SIN	CON	QUE GENERA	Fuente**		
Bono a las personas de tercera edad	10	1	X	X	X	X	X	X			X		Municipal	15,000.00

(Formato I-13)

MUNICIPALIDAD DE CHINDA

Programación del Plan de Desarrollo Comunitario

Departamento: Santa Barbara
Vivienda

Municipio: Chinda

Comunidad: Chinda

Fecha: 29/10/2018

Temática:

NOMBRE DEL PROYECTO POR TEMÁTICA SECTORIAL DE DESARROLLO	# DE BENEFI.	ORDEN PRIORIDAD	AÑO EJECUCIÓN						TIPO DE IVERSIÓN*				COSTO APROXIMADO
			19	20	21	22	23	24	SIN	CON	QUE GEN ERA	Fuente**	
Mejoramiento de viviendas.	34	1	X							X		Municipal	150,000.00
Proyecto de viviendas a familias que no cuentan con una.	2	2		X						X		Municipal	200,000.00

Formato I-13)

MUNICIPALIDAD DE CHINDA

Programación del Plan de Desarrollo Comunitario

Departamento: Santa Barbara
Saneamiento

Municipio: Chinda

Comunidad: El Tulito

Fecha: 29/10/2018

Temática: Agua y

NOMBRE DEL PROYECTO POR TEMÁTICA SECTORIAL DE DESARROLLO	# DE BENEFI.	ORDEN PRIORIDAD	AÑO EJECUCIÓN						TIPO DE IVERSIÓN*				COSTO APROXIMADO
			19	20	21	22	23	24	SIN	CON	QUE GEN ERA	Fuente**	
Brindar un servicio de agua y calidad y cantidad al usuario.	168	1	X	X	X	X	X	X		X		Comunitario	22,680.00
Responsabilizar a los habitantes para ir al dia con la tarifa.	168	2	X	X	X	X	X	X	X			Comunitario	0.00
Conscientizar a las personas a no derramar el agua potable.	168	3	X	X	X	X	X	X	X			Comunitario	0.00
Campañas de aseo comunitario.	168	4	X	X	X	X	X	X	X			Comunitario	0.00

(Formato I-13)

MUNICIPALIDAD DE CHINDA
Programación del Plan de Desarrollo Comunitario

Departamento: Santa Barbara
Economía

Municipio: Chinda

Comunidad: El Tulito

Fecha: 29/10/2018

Temática:

NOMBRE DEL PROYECTO POR TEMÁTICA SECTORIAL DE DESARROLLO	# DE BENEFI.	ORDEN PRIORIDAD	AÑO EJECUCIÓN						TIPO DE IVERSIÓN*				COSTO APROXIMADO
			19	20	21	22	23	24	SIN	CON	QUE GENERA	Fuente**	
Talleres de emprendedurismo	168	1	X							X	X	ONG/Municipal	300,000.00
Proyectos sostenibles(granjas,viveros,fincas integrales)	168	2			X					X	X	ONG/Municipal	500,000.00

(Formato I-13)

MUNICIPALIDAD DE CHINDA
Programación del Plan de Desarrollo Comunitario

Departamento: S.B
Territorial

Municipio: Chinda

Comunidad: Majada

Fecha: 29/10/2018

Temática: Ordenamiento

NOMBRE DEL PROYECTO POR TEMÁTICA SECTORIAL DE DESARROLLO	# DE BENEFI.	ORDEN PRIORIDAD	AÑO EJECUCIÓN						TIPO DE IVERSIÓN*				COSTO APROXIMADO
			19	20	21	22	23	24	SIN	CON	QUE GENERA	Fuente**	
NO APLICA													

(Formato I-13)

MUNICIPALIDAD DE CHINDA
Programación del Plan de Desarrollo Comunitario

Departamento: S.B
Territorial

Municipio: Chinda

Comunidad: Majada

Fecha: 29/10/2018

Temática: Ordenamiento

NOMBRE DEL PROYECTO POR TEMÁTICA SECTORIAL DE DESARROLLO	# DE BENEFI.	ORDEN PRIORIDAD	AÑO EJECUCIÓN						TIPO DE IVERSIÓN*				COSTO APROXIMADO
			19	20	21	22	23	24	SIN	CON	QUE GENERA	Fuente**	
NO APLICA													

(Formato I-13)

MUNICIPALIDAD DE CHINDA
Programación del Plan de Desarrollo Comunitario

Departamento: S.B
Nutrición

Municipio: Chinda

Comunidad: Majada

Fecha: 29/10/2018

Temática: Salud y

NOMBRE DEL PROYECTO POR TEMÁTICA SECTORIAL DE DESARROLLO	# DE BENEFI.	ORDEN PRIORIDAD	AÑO EJECUCIÓN						TIPO DE IVERSIÓN*				COSTO APROXIMADO
			19	20	21	22	23	24	SIN	CON	QUE GENERA	Fuente**	
Capacitacion sobre prevención de enfermedades	167	1	X							X		ONG Salud	5,000.00
Dotacion de un botiquín comunitario	167	2	X	X	X	X	X	X		X		Municipal	36,000.00
Campaña de fumigacion	167	3	X	X	X	X	X	X		X		Municipal	5,000.00
Capacitacion sobre los medicamentos naturales	167	4	X		X		X			X		ONG Comunidad	5,000.00
Capacitacion sobre prevención de embarazos	167	5	X		X		X			X		ONG Comunidad	5,000.00

(Formato I-13)

MUNICIPALIDAD DE CHINDA
Programación del Plan de Desarrollo Comunitario

Departamento: S.B
Educación

Municipio: Chinda

Comunidad: Majada

Fecha: 29/10/2018

Temática:

NOMBRE DEL PROYECTO POR TEMÁTICA SECTORIAL DE DESARROLLO	# DE BENEFI.	ORDEN PRIORIDAD	AÑO EJECUCIÓN						TIPO DE IVERSIÓN*				COSTO APROXIMADO
			19	20	21	22	23	24	SIN	CON	QUE GENERA	Fuente**	
Cambio de maestro	167	1	X						X			Educacion municipal	0.00
Contratar un nuevo docente adicional	167	2	X	X	X	X	X	X		X		Educacion municipal	120,000.00
Compra de útiles escolares	167	3	X	X	X	X	X	X		X		Gobierno municipal	700,000.00
Dotacion de bonos escolares y gubernamentales	167	4	X	X	X	X	X	X		X		Gobierno municipal	600,000.00
Concientizar a los padres de familias sobre la importancia de la educacion	167	5	X		X		X		X			Educacion comunidad	0.00
Contratar un nuevo docente de computo y equipo tecnologico	167	6	X	X	X	X	X	X		X		Gobierno municipal	200,000.00

(Formato I-13)

MUNICIPALIDAD DE CHINDA
Programación del Plan de Desarrollo Comunitario

Departamento: S.B
Ambiente

Municipio: Chinda

Comunidad: Majada

Fecha: 29/10/2018

Temática: Recursos Naturales y

NOMBRE DEL PROYECTO POR TEMÁTICA SECTORIAL DE DESARROLLO	# DE BENEFI.	ORDEN PRIORIDAD	AÑO EJECUCIÓN						TIPO DE IVERSIÓN*				COSTO APROXIMADO
			19	20	21	22	23	24	SIN	CON	QUE GENERA	Fuente**	
Establecer la microcuenca como zona protegida.	167	1	X						X			ONG/Municipal	

Solicitar el respeto de las leyes y derechos de las comunidades indígenas.	167	2	X	X	X	X	X	X	X	X			ONG/Municipal	
Campañas de reforestación.	167	3	X			X					X		ONG/Comunidad	5,000.00
Concientizar a la comunidad sobre el medio ambiente	167	4			X						X		ONG/Comunidad	0.00
Rotulación de prohibición de caza de animales	167	5		X			X				X		ONG	16,000.00
Realizar campaña de limpieza	167	6			X						X		Municipal/Comunidad	0.00
Capacitación para la elaboración de hornillas mejoradas	167	7		X							X		ONG/Municipal	5,000.00

(Formato I-13)

MUNICIPALIDAD DE CHINDA
Programación del Plan de Desarrollo Comunitario

Departamento: S.B
Vulnerables: Niñez

Municipio: Chinda

Comunidad: Majada

Fecha: 29/10/2018

Temática: **Grupos**

NOMBRE DEL PROYECTO POR TEMÁTICA SECTORIAL DE DESARROLLO	# DE BENEFI.	ORDEN PRIORIDAD	AÑO EJECUCIÓN						TIPO DE INVERSIÓN*				COSTO APROXIMADO	
			19	20	21	22	23	24	SIN	CON	QUE GENERA	Fuente**		
NO APLICA														

(Formato I-13)

MUNICIPALIDAD DE CHINDA
Programación del Plan de Desarrollo Comunitario

Departamento:S.B

Municipio: Chinda

Comunidad: Majada

Fecha: 29/10/2018

Temática: **Grupos Vulnerables:**
Juventud

NOMBRE DEL PROYECTO POR TEMÁTICA SECTORIAL DE DESARROLLO	# DE BENEFI.	ORDEN PRIORIDAD	AÑO EJECUCIÓN						TIPO DE IVERSIÓN*				COSTO APROXIMADO
			19	20	21	22	23	24	SIN	CON	QUE GENERA	Fuente**	
Charlas a los jóvenes en tema de educación sexual.	25	1	X							X		ONG Comunidad	5,000.00
Brindar charlas de drogadicción.	50	2	X	X	X	X	X	X		X		ONG Comunidad	5,000.00
Charla de igualdad de genero.	167	3		X						X		ONG Comunidad	5,000.00

(Formato I-13)

MUNICIPALIDAD DE CHINDA
Programación del Plan de Desarrollo Comunitario

Departamento:S.B

Municipio: Chinda

Comunidad: Majada

Fecha: 29/10/2018

Temática: **Grupos**

Vulnerables: Mujeres

NOMBRE DEL PROYECTO POR TEMÁTICA SECTORIAL DE DESARROLLO	# DE BENEFI.	ORDEN PRIORIDAD	AÑO EJECUCIÓN						TIPO DE IVERSIÓN*				COSTO APROXIMADO
			19	20	21	22	23	24	SIN	CON	QUE GENERA	Fuente**	
Crear política de genero	167	1	X							X		ONG/Comunidad	5,000.00
Creacion de microempresas(panadería,sastrería, etc	167	2				X				X		ONG/Municipal	500,00.00
Brindar charlas sobre temas de autoestimo sexo etc	167	3		X						X		ONG/Municipal	5,000.00

(Formato I-13)

MUNICIPALIDAD DE CHINDA
Programación del Plan de Desarrollo Comunitario

Departamento: S.B
Tercera Edad

Municipio: Chinda

Comunidad: Majada

Fecha: 29/10/2018

Temática: **Grupos Vulnerables:**

NOMBRE DEL PROYECTO POR TEMÁTICA SECTORIAL DE DESARROLLO	# DE BENEFI.	ORDEN PRIORIDAD	AÑO EJECUCIÓN						TIPO DE IVERSIÓN*				COSTO APROXIMADO
			19	20	21	22	23	24	SIN	CON	QUE GENERA	Fuente**	
Tomar en cuenta a las personas con edad de 60 años en adelante para brindarles atención medica alimentación etc	15	1	X							X		Gobierno/Municipal	100,000.00

(Formato I-13)

MUNICIPALIDAD DE CHINDA
Programación del Plan de Desarrollo Comunitario

Departamento: S.B
Vivienda

Municipio: Chinda

Comunidad: Majada

Fecha: 29/10/2018

Temática:

NOMBRE DEL PROYECTO POR TEMÁTICA SECTORIAL DE DESARROLLO	# DE BENEFI.	ORDEN PRIORIDAD	AÑO EJECUCIÓN						TIPO DE IVERSIÓN*				COSTO APROXIMADO
			19	20	21	22	23	24	SIN	CON	QUE GENERA	Fuente**	
Mejoramiento de vivienda	167	1	X							X		ONG Comunidad	200,000.00
Construcción de pisos a las familias que no cuentan con uno	167	2			X					X		ONG Municipal	600,000.00
Construcción de baños	167	3		X						X		ONG Comunidad	500,000.00
Ampliación de la red de energía eléctrica a 4 viviendas	167	4				X				X		ONG Comunidad	50,000.00
Reparación de techos	167	5			X					X		ONG Comunidad	150,000.00
Mejoramiento de letrinas	167	6			X					X		ONG Comunidad	200,000.00
Construcción de hornillas mejoradas	167	7					X			X		ONG Comunidad	500,000.00

(Formato I-13)

MUNICIPALIDAD DE CHINDA
Programación del Plan de Desarrollo Comunitario

Departamento: S.B
Saneamiento

Municipio: Chinda

Comunidad: Majada

Fecha: 29/10/2018

Temática: Agua y

NOMBRE DEL PROYECTO POR TEMÁTICA SECTORIAL DE DESARROLLO	# DE BENEFI.	ORDEN PRIORIDAD	AÑO EJECUCIÓN						TIPO DE IVERSIÓN*				COSTO APROXIMADO
			19	20	21	22	23	24	SIN	CON	QUE GEN ERA	Fuente**	
Compra de filtro para el tanque de abastecimiento.	167	1	X							X		Municipal	100,000.00
Compra de terreno con fuente de agua.	167	2			X					X		Municipal	200,000.00
Reforestar la fuente de agua.	167	3	X				X			X		Municipal	30,000.00
Cloracion a la línea de conducción cada 6 meses.	167	4		X					X			Comunidad	00.00
Implementar el tren de aseo o formar grupos para la recolección de basura.	167	5	X	X	X	X	X	X		X		Municipal Comunidad	40,000.00
Creacion de rotulos para evitar tirar basura.	167	6	X			X				X		Municipal	15,000.00
Capacitar a la población sobre la importancia de mantener en buen estado las calles.	167	7	X	X	X	X	X	X		X		ONG Comunidad	5,000.00
Implementar una línea de conducción de aguas grises.	167	8					X			X		Municipal	300,000.00
Dotacion de basureros.	167	9		X						X		Municipal	16,000.00
Concientizar a la población sobre el uso adecuado del agua.	167	10		X		X			X			ONG Comunidad	00.00
Concientizar a la población sobre la importancia del pago puntual del agua.	167	11	X		X		X		X			Comunidad	00.00

(Formato I-13)

MUNICIPALIDAD DE CHINDA
Programación del Plan de Desarrollo Comunitario

Departamento: S.B
Economía

Municipio: Chinda

Comunidad: Majada

Fecha: 29/10/2018

Temática:

NOMBRE DEL PROYECTO POR TEMÁTICA SECTORIAL DE DESARROLLO	# DE BENEFI.	ORDEN PRIORIDAD	AÑO EJECUCIÓN						TIPO DE INVERSIÓN*				COSTO APROXIMADO
			19	20	21	22	23	24	SIN	CON	QUE GENERA	Fuente**	
Creacion de microempresas o talleres para generar fuentes de empleo	167	1	X							X		ONG Municipal	500,000.00
Programa de bolsa solidaria	167	2	X	X	X	X	X	X		X		ONG Municipal	50,000.00
Capacitacion sobre como emprender su propio negocio	167	3	X			X				X		ONG Comunidad	5,000.00
Obtencion de prestamos a bajos intereses	167	4		X			X		X			Comunidad	0.00
Capacitar al agricultor para el mejoramiento del cultivo	167	5			X					X		ONG Comunidad	5,000.00

(Formato I-13)

MUNICIPALIDAD DE CHINDA
Programación del Plan de Desarrollo Comunitario

Departamento: S.B
Alimentaria

Municipio: Chinda

Comunidad: Majada

Fecha: 29/10/2018

Temática: **Seguridad**

NOMBRE DEL PROYECTO POR TEMÁTICA SECTORIAL DE DESARROLLO	# DE BENEFI.	ORDEN PRIORIDAD	AÑO EJECUCIÓN						TIPO DE INVERSIÓN*				COSTO APROXIMADO
			19	20	21	22	23	24	SIN	CON	QUE GENERA	Fuente**	
Dotacion de silos metalicos	167	1	X							X		ONG/Municipal	150,000.00
Dotacion de semillas criollas	167	2		X						X		ONG/Comunidad	400,000.00
Creacion de huertos familiares	167	3				X				X		Comunidad/Municipal	450,000.00
Financiamiento y asistencia técnica para microempresas	167	4			X					X		Municipal	200,000.00
Capacitacion de talleres de demostración y reparación de los alimentos para una buena alimentacion	167	5	X							X		ONG/Comunidad	30,000.00
Bonos tecnológicos e insumos	167	6			X					X		Municipal	584,500.00
Creacion de fincas integrales	167	7					X			X		Municipal/Comunidad	200,000.00

(Formato I-13)

MUNICIPALIDAD DE CHINDA
Programación del Plan de Desarrollo Comunitario

Departamento:S.B

Municipio: Chinda

Comunidad: Majada

Fecha: 29/10/2018

Temática: Tierra

NOMBRE DEL PROYECTO POR TEMÁTICA SECTORIAL DE DESARROLLO	# DE BENEFL.	ORDEN PRIORIDAD	AÑO EJECUCIÓN						TIPO DE IVERSIÓN*				COSTO APROXIMADO
			19	20	21	22	23	24	SIN	CON	QUE GENERA	Fuente**	
Compra de tierras comunitarias	167	1	X							X		Municipal	200,000.00
Capacitacion sobre asesoría técnica de cultivo	60	2		X			X			X		ONG/ Municipal	5,000.00
Dotacion de un sistema de riego	167	3			X					X		Municipal	1,720,000.00

(Formato I-13)

MUNICIPALIDAD DE CHINDA
Programación del Plan de Desarrollo Comunitario

Departamento:S.B

Municipio: Chinda

Comunidad: Majada

Fecha: 29/10/2018

Temática:

Participación

NOMBRE DEL PROYECTO POR TEMÁTICA SECTORIAL DE DESARROLLO	# DE BENEFL.	ORDEN PRIORIDAD	AÑO EJECUCIÓN						TIPO DE IVERSIÓN*				COSTO APROXIMADO
			19	20	21	22	23	24	SIN	CON	QUE GENERA	Fuente**	
Brindar charlas a los hombres sobre la importancia de la participación para el desarrollo de la comunidad	70	1	X						X			ONG/ Comunida	00.00
Brindar charlas a las mujeres sobre la importancia de la participación.	45	2	X	X	X	X	X	X	X			ONG/ Comunida	00.00
Concientizar a los jóvenes sobre la importancia de la participacion	85	3			X				X			ONG/ Comunida	00.00
Implementar talleres para que los jóvenes se puedan desenvolver dentro y fuera de la comunidad	85	4	X				X			X		ONG/ Comunida	10,000.00

(Formato I-13)

MUNICIPALIDAD DE CHINDA
Programación del Plan de Desarrollo Comunitario

Departamento:S.B
Ciudadana

Municipio: Chinda

Comunidad: Majada

Fecha: 29/10/2018

Temática: Seguridad

NOMBRE DEL PROYECTO POR TEMÁTICA SECTORIAL DE DESARROLLO	# DE BENEFI.	ORDEN PRIORIDAD	AÑO EJECUCIÓN						TIPO DE IVERSIÓN*				COSTO APROXIMADO
			19	20	21	22	23	24	SIN	CON	QUE GENERA	Fuente**	
Patrullaje continuo	167	1	X						X			Autoridades	00.00

(Formato I-13)

MUNICIPALIDAD DE CHINDA
Programación del Plan de Desarrollo Comunitario

Departamento:S.B
Social

Municipio: Chinda

Comunidad: Majada

Fecha: 29/10/2018

Temática: Infraestructura

NOMBRE DEL PROYECTO POR TEMÁTICA SECTORIAL DE DESARROLLO	# DE BENEFI.	ORDEN PRIORIDAD	AÑO EJECUCIÓN						TIPO DE IVERSIÓN*				COSTO APROXIMADO
			19	20	21	22	23	24	SIN	CON	QUE GENERA	Fuente**	
Construccion de centro de salud	167	1	X							X		Municipal	351,704.33
Construccion y rehabilitación de vías de acceso	167	2	X	X	X	X	X	X		X		Municipal	229,250.84
Construccion del centro comunal	167	3			X					X		Municipal	295.554.78
Construccion de kínder y amplacion de aula y reparación de cerca	167	4		X						X		Municipal	700,000.00
Construccion de aula tecnologica	167	5				X				X		Municipal	280,453.79
Construccion de parque	167	6					X			X		Municipal	412,932.77
Reparacion de campo de futbol	167	7		X						X		Municipal	150,000.00

(Formato I-13)

MUNICIPALIDAD DE CHINDA
Programación del Plan de Desarrollo Comunitario

Departamento: S.B
Turismo

Municipio: Chinda

Comunidad: Majada

Fecha: 29/10/2018

Temática:

NOMBRE DEL PROYECTO POR TEMÁTICA SECTORIAL DE DESARROLLO	# DE BENEFL.	ORDEN PRIORIDAD	AÑO EJECUCIÓN						TIPO DE INVERSIÓN*				COSTO APROXIMADO
			19	20	21	22	23	24	SIN	CON	QUE GENERA	Fuente**	
Construcción de un balneario	167	1			X					X	X	Municipal Comunidad	700,000.00

(Formato I-13)

MUNICIPALIDAD DE CHINDA
Programación del Plan de Desarrollo Comunitario

Departamento: Santa Barbara
Alimentaria

Municipio: Chinda

Comunidad: El Tulito

Fecha: 29/10/2018

Temática: Seguridad

NOMBRE DEL PROYECTO POR TEMÁTICA SECTORIAL DE DESARROLLO	# DE BENEFL.	ORDEN PRIORIDAD	AÑO EJECUCIÓN						TIPO DE INVERSIÓN*				COSTO APROXIMADO
			19	20	21	22	23	24	SIN	CON	QUE GENERA	Fuente**	
Implementar sistemas de riego y fertilizantes.	29	1	X							X		ONG/Municipal	2,900,000.00
Capacitación sobre la producción.	29	2	X						X			ONG/Municipal	0.00
Creación de huertos familiares	34	3		X						X		ONG/Comunitario	102,000.00
Compra de silos metálicos	29	4			X					X		Municipal	145,000.00

(Formato I-13)

MUNICIPALIDAD DE CHINDA
Programación del Plan de Desarrollo Comunitario

Departamento: Santa Barbara
Tierra

Municipio: Chinda

Comunidad: El Tulito

Fecha: 29/10/2018

Temática:

NOMBRE DEL PROYECTO POR TEMÁTICA SECTORIAL DE DESARROLLO	# DE BENEFI.	ORDEN PRIORIDAD	AÑO EJECUCIÓN						TIPO DE INVERSIÓN*				COSTO APROXIMADO
			19	20	21	22	23	24	SIN	CON	QUE GENERA	Fuente**	
Adquisición de terreno para donar a los productores que no tienen para cultivar.	23	1	X							X		Municipal/comunitario	2,760,000.00
Legalización de terrenos.	11	2		X					X			Municipal/comunitario	0.00
Concientizar a la población sobre las quemadas por los riesgos que traen.	168	3	X	X	X	X	X	X	X			Comunitario	0.00
Asesoría técnica para la producción.	29	4	X			X				X		Comunitario	5,000.00

(Formato I-13)

MUNICIPALIDAD DE CHINDA
Programación del Plan de Desarrollo Comunitario

Departamento: Santa Barbara
Participación

Municipio: Chinda

Comunidad: El Tulito

Fecha: 29/10/2018

Temática:

NOMBRE DEL PROYECTO POR TEMÁTICA SECTORIAL DE DESARROLLO	# DE BENEFI.	ORDEN PRIORIDAD	AÑO EJECUCIÓN						TIPO DE IVERSIÓN*				COSTO APROXIMADO
			19	20	21	22	23	24	SIN	CON	QUE GENERA	Fuente**	
Charlas motivacionales de participación.	168	1	X			X			X			ONG/municipal	0.00
Organizar a los jóvenes para que realicen actividades que obtengan beneficios economicos.	50	2	X						X			ONG/comunitario	0.00

(Formato I-13)

MUNICIPALIDAD DE CHINDA
Programación del Plan de Desarrollo Comunitario

Departamento: Santa Barbara
Ciudadana

Municipio: Chinda

Comunidad: El Tulito

Fecha: 29/10/2018

Temática: Seguridad

NOMBRE DEL PROYECTO POR TEMÁTICA SECTORIAL DE DESARROLLO	# DE BENEFI.	ORDEN PRIORIDAD	AÑO EJECUCIÓN						TIPO DE IVERSIÓN*				COSTO APROXIMADO
			19	20	21	22	23	24	SIN	CON	QUE GENERA	Fuente**	
NO APLICA													

(Formato I-13)

MUNICIPALIDAD DE CHINDA
Programación del Plan de Desarrollo Comunitario

Departamento: Santa Barbara
Infraestructura Social

Municipio: Chinda

Comunidad: El Tulito

Fecha: 29/10/2018

Temática:

NOMBRE DEL PROYECTO POR TEMÁTICA SECTORIAL DE DESARROLLO	# DE BENEFI.	ORDEN PRIORIDAD	AÑO EJECUCIÓN						TIPO DE INVERSIÓN*				COSTO APROXIMADO
			19	20	21	22	23	24	SIN	CON	QUE GENERA	Fuente**	
Construccion de la escuela con aula tecnologica	168	1	X							X		Municipal	250,000.00
Construccion del kinder	168	2		X						X		Municipal	200,000.00
Reparacion de la calle principal	168	3		X						X		Municipal	229,250.00
Construccion del centro comunal	168	4			X					X		Municipal	350,000.00
Construccion de un centro de salud	168	5				X				X		Municipal	500,000.00
Costruccion de la cancha de futbol	168	6					X			X		Municipal	500,000.00

(Formato I-13)

MUNICIPALIDAD DE CHINDA
Programación del Plan de Desarrollo Comunitario

Departamento: Santa Barbara
Turismo

Municipio: Chinda

Comunidad: El Tulito

Fecha: 29/10/2018

Temática:

NOMBRE DEL PROYECTO POR TEMÁTICA SECTORIAL DE DESARROLLO	# DE BENEFI.	ORDEN PRIORIDAD	AÑO EJECUCIÓN						TIPO DE INVERSIÓN*				COSTO APROXIMADO
			19	20	21	22	23	24	SIN	CON	QUE GENERA	Fuente**	
Proyecto de una área de creación (parque ecológico)	168	1			X					X			400,000.00
Actividad para recaudar fondos para la realización de un proyecto de parque ecologico del tulito	168	2	X	X	X					X			5,000.00

(Formato I-13)

MUNICIPALIDAD DE CHINDA
Programación del Plan de Desarrollo Comunitario

Departamento: Santa Barbara
Territorial

Municipio: Chinda

Comunidad: Zapotal

Fecha: 18/12/18

Temática: Ordenamiento

NOMBRE DEL PROYECTO POR TEMÁTICA SECTORIAL DE DESARROLLO	# DE BENEFL.	ORDEN PRIORIDAD	AÑO EJECUCIÓN						TIPO DE IVERSIÓN*				COSTO APROXIMADO
			19	20	21	22	23	24	SIN	CON	QUE GENERA	Fuente**	
NO APLICA													

(Formato I-13)

MUNICIPALIDAD DE CHINDA
Programación del Plan de Desarrollo Comunitario

Departamento: Santa Barbara
Territorial

Municipio: Chinda

Comunidad: Zapotal

Fecha: 18/12/18

Temática: Ordenamiento

NOMBRE DEL PROYECTO POR TEMÁTICA SECTORIAL DE DESARROLLO	# DE BENEFL.	ORDEN PRIORIDAD	AÑO EJECUCIÓN						TIPO DE IVERSIÓN*				COSTO APROXIMADO
			19	20	21	22	23	24	SIN	CON	QUE GENERA	Fuente**	
NO APLICA													

(Formato I-13)

MUNICIPALIDAD DE CHINDA

Programación del Plan de Desarrollo Comunitario

Departamento: Santa Barbara
Nutrición

Municipio: Chinda

Comunidad: Chinda

Fecha: 18/12/18

Temática: Salud y

NOMBRE DEL PROYECTO POR TEMÁTICA SECTORIAL DE DESARROLLO	# DE BENEFI.	ORDEN PRIORIDAD	AÑO EJECUCIÓN						TIPO DE IVERSIÓN*				COSTO APROXIMADO
			19	20	21	22	23	24	SIN	CON	QUE GEN ERA	Fuente**	
Botiquin comunitario	58	1	X							X			5,000.00
Brigadas medicas	58	2		X						X			2,000.00
Talleres de preparación de alimentos nutritivos	58	3		X						X			4,000.00
Fomentar a las madres sobre la prevención de IRAS.	58	4	X	X	X	X	X	X	X				0.00

(Formato I-13)

MUNICIPALIDAD DE CHINDA

Programación del Plan de Desarrollo Comunitario

Departamento: Santa Barbara

Municipio: Chinda

Comunidad: Zapotal

Fecha: 18/12/18

Temática: Educación

NOMBRE DEL PROYECTO POR TEMÁTICA SECTORIAL DE DESARROLLO	# DE BENEFI.	ORDEN PRIORIDAD	AÑO EJECUCIÓN						TIPO DE IVERSIÓN*				COSTO APROXIMADO
			19	20	21	22	23	24	SIN	CON	QUE GEN ERA	Fuente**	
Dotacion de uniformes, útiles escolares, zapatos.	22	1	X	X	X	X	X	X		X		Municipal	30,000.00
Material didácticos y archivos.	22	2	X	X	X	X	X	X		X		Municipal	10,000.00
Construccion de pila en la escuela.	22	3	X							X		Municipal	8,000.00
Programas de bonos escolares y sociales	22	4	X		X		X			X		Municipal	330,000.00
Programa social de alfabetismo	6	5		X					X			Municipal	0.00

(Formato I-13)

MUNICIPALIDAD DE CHINDA
Programación del Plan de Desarrollo Comunitario

Departamento: Santa Barbara
Ambiente

Municipio: Chinda

Comunidad: El Zapotal Fecha: 18/12/18

Temática: Recursos Naturales y

NOMBRE DEL PROYECTO POR TEMÁTICA SECTORIAL DE DESARROLLO	# DE BENEFI.	ORDEN PRIORIDAD	AÑO EJECUCIÓN						TIPO DE IVERSIÓN*				COSTO APROXIMADO
			19	20	21	22	23	24	SIN	CON	QUE GENERA	Fuente**	
Prohibir la tala de los arboles	58	1	X	X	X	X	X	X	X			Municipal	0.00
Rotulacion de prohibición de caza de animales	58	2	X							X		Municipal/Comunitario	10,000.00
Construcion de hornillas mejoradas	19	3		X						X		ONG/municipal	135,000.00

(Formato I-13)

MUNICIPALIDAD DE CHINDA
Programación del Plan de Desarrollo Comunitario

Departamento: S.B
Niñez

Municipio: Chinda

Comunidad: El Zapotal Fecha: 18/12/18

Temática: Grupos Vulnerables:

NOMBRE DEL PROYECTO POR TEMÁTICA SECTORIAL DE DESARROLLO	# DE BENEFI.	ORDEN PRIORIDAD	AÑO EJECUCIÓN						TIPO DE IVERSIÓN*				COSTO APROXIMADO
			19	20	21	22	23	24	SIN	CON	QUE GENERA	Fuente**	
NO APLICA													

(Formato I-13)

MUNICIPALIDAD DE CHINDA SANTA BARBARA

Programación del Plan de Desarrollo Comunitario

Departamento:S.B
Juventud

Municipio:Chinda

Comunidad:El Zapotal

Fecha: 18/12/18

Temática: Grupos Vulnerables:

NOMBRE DEL PROYECTO POR TEMÁTICA SECTORIAL DE DESARROLLO	# DE BENEFI.	ORDEN PRIORIDAD	AÑO EJECUCIÓN						TIPO DE IVERSIÓN*				COSTO APROXIMADO
			19	20	21	22	23	24	SIN	CON	QUE GENERA	Fuente**	
NO APLICA													

(Formato I-13)

MUNICIPALIDAD DE CHINDA SANTA BARBARA

Programación del Plan de Desarrollo Comunitario

Departamento:S.B
Mujeres

Municipio:Chinda

Comunidad:El Zapotal

Fecha:18/12/18

Temática: Grupos Vulnerables:

NOMBRE DEL PROYECTO POR TEMÁTICA SECTORIAL DE DESARROLLO	# DE BENEFI.	ORDEN PRIORIDAD	AÑO EJECUCIÓN						TIPO DE IVERSIÓN*				COSTO APROXIMADO
			19	20	21	22	23	24	SIN	CON	QUE GENERA	Fuente**	
Talleres de capacitación en sastrería, panadería	16	1	X							X			150,000.00

(Formato I-13)

MUNICIPALIDAD DE CHINDA SANTA BARBARA

Programación del Plan de Desarrollo Comunitario

Departamento:S.B
Tercera Edad

Municipio:Chinda

Comunidad:El Zapotal

Fecha: 18/12/18

Temática: Grupos Vulnerables:

NOMBRE DEL PROYECTO POR TEMÁTICA SECTORIAL DE DESARROLLO	# DE BENEFI.	ORDEN PRIORIDAD	AÑO EJECUCIÓN						TIPO DE IVERSIÓN*				COSTO APROXIMADO
			19	20	21	22	23	24	SIN	CON	QUE GENERA	Fuente**	
Bono de la tercera edad	4	1	X	X	X	X	X	X		X			120,000.00

(Formato I-13)

MUNICIPALIDAD DE CHINDA SANTA BARBARA

Programación del Plan de Desarrollo Comunitario

Departamento:S.B

Municipio:Chinda

Comunidad:El Zapotal

Fecha:18/12/18

Temática: Vivienda

NOMBRE DEL PROYECTO POR TEMÁTICA SECTORIAL DE DESARROLLO	# DE BENEFI.	ORDEN PRIORIDAD	AÑO EJECUCIÓN						TIPO DE IVERSIÓN*				COSTO APROXIMADO
			19	20	21	22	23	24	SIN	CON	QUE GENERA	Fuente**	
Mejoramiento de viviendas	19	1	X							X		Municipal	57,000.00
Construccion de pisos y techos	19	2		X						X		Municipal	38,000.00
Construccion de viviendas para las familias que no cuentan con una.	3	3			X					X		Municipal	240,000.00
Construccion de 18 baños	18	4		X						X		Municipal	72,000.00

(Formato I-13)

MUNICIPALIDAD DE CHINDA SANTA BARBARA

Programación del Plan de Desarrollo Comunitario

Departamento:S.B
Saneamiento

Municipio:Chinda

Comunidad:El Zapotal

Fecha:18/12/18

Temática: Agua y

NOMBRE DEL PROYECTO POR TEMÁTICA SECTORIAL DE DESARROLLO	# DE BENEFI.	ORDEN PRIORIDAD	AÑO EJECUCIÓN						TIPO DE IVERSIÓN*				COSTO APROXIMADO
			19	20	21	22	23	24	SIN	CON	QUE GENERA	Fuente**	
Compra de terreno con fuente de agua.	58	1		X						X		Municipal/comunitario	200,000.00
Asistencia técnica y administrativa en el manejo del sistema de agua potable.	16	2		X						X		Municipal	5,000.00

(Formato I-13)

MUNICIPALIDAD DE CHINDA SANTA BARBARA

Programación del Plan de Desarrollo Comunitario

Departamento:S.B

Municipio:Chinda

Comunidad:El Zapotal

Fecha: 18/12/18

Temática: Economía

NOMBRE DEL PROYECTO POR TEMÁTICA SECTORIAL DE DESARROLLO	# DE BENEFI.	ORDEN PRIORIDAD	AÑO EJECUCIÓN						TIPO DE IVERSIÓN*				COSTO APROXIMADO
			19	20	21	22	23	24	SIN	CON	QUE GENERA	Fuente**	
Capacitacion de emprendedurismo	16	1	X							X		ONG/municipal	20,000.00
Enlaces de apoyo con clientes potenciales	16	2		X					X			ONG/municipal	0.00
Creacion de microempresas como pulperia	3	3		X						X	X	ONG/municipal	15,000.00

(Formato I-13)

MUNICIPALIDAD DE CHINDA SANTA BARBARA

Programación del Plan de Desarrollo Comunitario

Departamento:S.B
Alimentaria

Municipio:Chinda

Comunidad:El Zapotal

Fecha:18/12/18

Temática: Seguridad

NOMBRE DEL PROYECTO POR TEMÁTICA SECTORIAL DE DESARROLLO	# DE BENEFI.	ORDEN PRIORIDAD	AÑO EJECUCIÓN						TIPO DE IVERSIÓN*				COSTO APROXIMADO
			19	20	21	22	23	24	SIN	CON	QUE GENERA	Fuente**	
Creacion de huertos familiares	19	1	X							X			19,000.00
Financiamiento y asistencia técnica para microempresas	16	2		X						X			50,000.00
Dotacion de silos metalicos	18	3		X						X			45,000.00
Capacitacion para elaboración de alimentos	19	4			X				X				0.00

(Formato I-13)

MUNICIPALIDAD DE CHINDA SANTA BARBARA

Programación del Plan de Desarrollo Comunitario

Departamento:S.B

Municipio:Chinda

Comunidad:El Zapotal

Fecha: 18/12/18

Temática: Tierra

NOMBRE DEL PROYECTO POR TEMÁTICA SECTORIAL DE DESARROLLO	# DE BENEFI.	ORDEN PRIORIDAD	AÑO EJECUCIÓN						TIPO DE IVERSIÓN*				COSTO APROXIMADO
			19	20	21	22	23	24	SIN	CON	QUE GENERA	Fuente**	
Compra de tierras para cultivos	9	1		X						X		Municipal	250,000.00
Dotacion de fertilizantes herramientas de trabajos e insumos.	18	2	X							X		Municipal	15,000.00

(Formato I-13)

MUNICIPALIDAD DE CHINDA SANTA BARBARA

Programación del Plan de Desarrollo Comunitario

Departamento:S.B

Municipio:Chinda

Comunidad:El Zapotal

Fecha: 18/12/18

Temática: Participación

NOMBRE DEL PROYECTO POR TEMÁTICA SECTORIAL DE DESARROLLO	# DE BENEFI.	ORDEN PRIORIDAD	AÑO EJECUCIÓN						TIPO DE IVERSIÓN*				COSTO APROXIMADO
			19	20	21	22	23	24	SIN	CON	QUE GENERA	Fuente**	
Restauracion de patronato	58	1	X						X			Comunitario	0.00
Charla de motivación a la participacion	58	2	X			X			X			ONG/municipal	0.00

(Formato I-13)

MUNICIPALIDAD DE CHINDA SANTA BARBARA

Programación del Plan de Desarrollo Comunitario

Departamento:S.B
Ciudadana

Municipio:Chinda

Comunidad:El Zapotal

Fecha: 18/12/18

Temática: Seguridad

NOMBRE DEL PROYECTO POR TEMÁTICA SECTORIAL DE DESARROLLO	# DE BENEFI.	ORDEN PRIORIDAD	AÑO EJECUCIÓN						TIPO DE IVERSIÓN*				COSTO APROXIMADO
			19	20	21	22	23	24	SIN	CON	QUE GENERA	Fuente**	
NO APLICA													

(Formato I-13)

MUNICIPALIDAD DE CHINDA SANTA BARBARA
Programación del Plan de Desarrollo Comunitario

Departamento:S.B
Social

Municipio:Chinda

Comunidad:El Zapotal

Fecha:18/12/18

Temática: Infraestructura

NOMBRE DEL PROYECTO POR TEMÁTICA SECTORIAL DE DESARROLLO	# DE BENEFI.	ORDEN PRIORIDAD	AÑO EJECUCIÓN						TIPO DE IVERSIÓN*				COSTO APROXIMADO
			19	20	21	22	23	24	SIN	CON	QUE GENERA	Fuente**	
Apertura de la Carretera	58	1	X							X		Municipal	1,000,000.00
Reconstruccion de la escuela	58	2	X							X		Municipal	200,000.00
Construccion de un centro comunal	58	3		X						X		Municipal	150,000.00
Compra de terreno y construcción de un cementerio	58	4			X					X		Municipal	200,000.00
Implementacion de electrificación.	58	5							X	X		Municipal	1,000,000.00

(Formato I-13)

MUNICIPALIDAD DE CHINDA SANTA BARBARA
Programación del Plan de Desarrollo Comunitario

Departamento:S.B

Municipio:Chinda

Comunidad:El Zapotal

Fecha:18/12/18

Temática: Turismo

NOMBRE DEL PROYECTO POR TEMÁTICA SECTORIAL DE DESARROLLO	# DE BENEFI.	ORDEN PRIORIDAD	AÑO EJECUCIÓN						TIPO DE IVERSIÓN*				COSTO APROXIMADO
			19	20	21	22	23	24	SIN	CON	QUE GENERA	Fuente**	
NO APLICA													

(Formato I-13)

MUNICIPALIDAD DE CHINDA
Programación del Plan de Desarrollo Comunitario

Departamento: Santa Barbara Municipio: Chinda Comunidad: El Caublotal Fecha: 18 / 12 / 2018 Temática: **Ordenamiento Territorial**

NOMBRE DEL PROYECTO POR TEMÁTICA SECTORIAL DE DESARROLLO	# DE BENEFI.	ORDEN PRIORIDAD	AÑO EJECUCIÓN						TIPO DE IVERSIÓN*				COSTO APROXIMADO
			19	20	21	22	23	24	SIN	CON	QUE GENERA	Fuente**	
NO APLICA													

(Formato I-13)

MUNICIPALIDAD DE CHINDA
Programación del Plan de Desarrollo Comunitario

Departamento: Santa Barbara Municipio: Chinda Comunidad: El Caublotal Fecha: 18 / 12 / 2018 Temática: **Ordenamiento Territorial**

NOMBRE DEL PROYECTO POR TEMÁTICA SECTORIAL DE DESARROLLO	# DE BENEFI.	ORDEN PRIORIDAD	AÑO EJECUCIÓN						TIPO DE IVERSIÓN*				COSTO APROXIMADO
			19	20	21	22	23	24	SIN	CON	QUE GENERA	Fuente**	
NO APLICA													

(Formato I-13)

MUNICIPALIDAD DE CHINDA
Programación del Plan de Desarrollo Comunitario

Departamento: Santa Barbara
Nutrición

Municipio: Chinda

Comunidad: El Caublotal

Fecha: 18 / 12 / 2018

Temática: Salud y

NOMBRE DEL PROYECTO POR TEMÁTICA SECTORIAL DE DESARROLLO	# DE BENEFI.	ORDEN PRIORIDAD	AÑO EJECUCIÓN						TIPO DE IVERSIÓN*				COSTO APROXIMADO
			19	20	21	22	23	24	SIN	CON	QUE GENERA	Fuente**	
Brigadas medicas.	124	1	X		X		X			X		Municipal/secretaria de salud	30,000.00
Botiquin comunitario.	124	2	X		X		X			X		Municipal/secretaria de salud	36,000.00
Capacitación para prevenir enfermedades.	124	3		X		X		X		X		Municipal/secretaria de salud	5,000.00

(Formato I-13)

MUNICIPALIDAD DE CHINDA
Programación del Plan de Desarrollo Comunitario

Departamento: Santa Barbara
Educación

Municipio: Chinda

Comunidad: El Caublotal

Fecha: 18 / 12 / 2018

Temática:

NOMBRE DEL PROYECTO POR TEMÁTICA SECTORIAL DE DESARROLLO	# DE BENEFI.	ORDEN PRIORIDAD	AÑO EJECUCIÓN						TIPO DE IVERSIÓN*				COSTO APROXIMADO
			19	20	21	22	23	24	SIN	CON	QUE GENERA	Fuente**	
Trasporte para todos los estudiantes.	30	1	X	X	X	X	X	X		X		Municipal	300,000.00
Compra de útiles escolares.	30	2	X	X	X	X	X	X		X		Secretaria de educación Municipal	200,000.00
Dotación de moviliario y material didáctico.	30	3		X		X		X		X		Secretaria de educación Municipal	150,000.00

(Formato I-13)

MUNICIPALIDAD DE CHINDA
Programación del Plan de Desarrollo Comunitario

Departamento: Santa Barbara
Ambiente

Municipio: Chinda

Comunidad: El Caublotal

Fecha: 18 / 12 / 2018

Temática: Recursos Naturales y

NOMBRE DEL PROYECTO POR TEMÁTICA SECTORIAL DE DESARROLLO	# DE BENEFI.	ORDEN PRIORIDAD	AÑO EJECUCIÓN						TIPO DE IVERSIÓN*				COSTO APROXIMADO
			19	20	21	22	23	24	SIN	CON	QUE GENERA	Fuente**	
Implementación de hornillas lorenas y ecofogones mejorados.	124	1	X							X		ONG Municipal	90,000.00
Capacitar a la población sobre la protección del medio ambiente.	124	2		X		X		X		X		ONG Municipal	5,000.00
Implementar rotulos sobre la protección de los animales y aplicar la ley.	124	3		X		X		X		X		ONG Municipal	20,000.00

(Formato I-13)

MUNICIPALIDAD DE CHINDA
Programación del Plan de Desarrollo Comunitario

Departamento: Santa Barbara
Vulnerables: Niñez

Municipio: Chinda

Comunidad: El Caublotal

Fecha: 18 / 12 / 2018

Temática: **Grupos**

NOMBRE DEL PROYECTO POR TEMÁTICA SECTORIAL DE DESARROLLO	# DE BENEFL.	ORDEN PRIORIDAD	AÑO EJECUCIÓN						TIPO DE IVERSIÓN*				COSTO APROXIMADO
			19	20	21	22	23	24	SIN	CON	QUE GENERA	Fuente**	
NO APLICA													

(Formato I-13)

MUNICIPALIDAD DE CHINDA
Programación del Plan de Desarrollo Comunitario

Departamento: Santa Barbara
Vulnerables: Juventud

Municipio: Chinda

Comunidad: El Caublotal

Fecha: 18 / 12 / 2018

Temática: **Grupos**

NOMBRE DEL PROYECTO POR TEMÁTICA SECTORIAL DE DESARROLLO	# DE BENEFL.	ORDEN PRIORIDAD	AÑO EJECUCIÓN						TIPO DE IVERSIÓN*				COSTO APROXIMADO
			19	20	21	22	23	24	SIN	CON	QUE GENERA	Fuente**	
Capacitaciones en prevención de embarazos a temprana edad.	65	1	X		X		X			X		ONG Comunidad	5,000.00

(Formato I-13)

MUNICIPALIDAD DE CHINDA
Programación del Plan de Desarrollo Comunitario

Departamento: Santa Barbara
Vulnerables: Mujeres

Municipio: Chinda

Comunidad: El Caublotal

Fecha: 18 / 12 / 2018

Temática: **Grupos**

NOMBRE DEL PROYECTO POR TEMÁTICA SECTORIAL DE DESARROLLO	# DE BENEFI.	ORDEN PRIORIDAD	AÑO EJECUCIÓN						TIPO DE IVERSIÓN*				COSTO APROXIMADO
			19	20	21	22	23	24	SIN	CON	QUE GENERA	Fuente**	
Capacitaciones a las familias sobre igualdad de genero.	55	1	X		X		X			X		ONG Comunidad	5,000.00

(Formato I-13)

MUNICIPALIDAD DE CHINDA
Programación del Plan de Desarrollo Comunitario

Departamento: Santa Barbara
Tercera Edad

Municipio: Chinda

Comunidad: El Caublotal

Fecha: 18 / 12 / 2018

Temática: **Grupos Vulnerables:**

NOMBRE DEL PROYECTO POR TEMÁTICA SECTORIAL DE DESARROLLO	# DE BENEFI.	ORDEN PRIORIDAD	AÑO EJECUCIÓN						TIPO DE IVERSIÓN*				COSTO APROXIMADO
			19	20	21	22	23	24	SIN	CON	QUE GENERA	Fuente**	
Entrega del bono de la tercera edad de 60 años en adelante.	7	1	X	X	X	X	X	X		X		Municipal	15,000.00

(Formato I-13)

MUNICIPALIDAD DE CHINDA
Programación del Plan de Desarrollo Comunitario

Departamento: Santa Barbara
Vivienda

Municipio: Chinda

Comunidad: El Caublotal

Fecha: 18 / 12 / 2018

Temática:

NOMBRE DEL PROYECTO POR TEMÁTICA SECTORIAL DE DESARROLLO	# DE BENEFI.	ORDEN PRIORIDAD	AÑO EJECUCIÓN						TIPO DE IVERSIÓN*				COSTO APROXIMADO
			19	20	21	22	23	24	SIN	CON	QUE GEN ERA	Fuente**	
Mejoramiento de viviendas.	124	1	X							X		Municipal	200,000.00
Proyecto de viviendas (familias que alquilan y prestan).	12	2		X						X		Municipal	800,000.00
Construcción de baños.	25	3			X					X		Municipal	100,000.00
Mejoramiento de letrinas.	124	4				X				X		Municipal	150,000.00
Programa de pisos y techos.	21	5					X			X		Municipal	500,000.00
Implementación de hornillas lorenas y ecofogones mejorados.	124	6			X					X		Municipal	350,000.00

(Formato I-13)

MUNICIPALIDAD DE CHINDA
Programación del Plan de Desarrollo Comunitario

Departamento: Santa Barbara
Saneamiento

Municipio: Chinda

Comunidad: El Caublotal

Fecha: 18 / 12 / 2018

Temática: Agua y

NOMBRE DEL PROYECTO POR TEMÁTICA SECTORIAL DE DESARROLLO	# DE BENEFI.	ORDEN PRIORIDAD	AÑO EJECUCIÓN						TIPO DE IVERSIÓN*				COSTO APROXIMADO
			19	20	21	22	23	24	SIN	CON	QUE GEN ERA	Fuente**	
Compra de terreno con fuentes de agua.	124	1	X							X		Municipal	200,000.00
Implementar filtro de agua en el tanque.	124	2		X						X		Municipal	100,000.00
Creacion de una linea de conducción de aguas grises y su tratamiento.	124	3			X					X		Municipal	150,000.00
Ampliacion del sistema de agua domiciliar por acueducto.	40	4				X				X		Municipal	100,000.00

(Formato I-13)

MUNICIPALIDAD DE CHINDA
Programación del Plan de Desarrollo Comunitario

Departamento: Santa Barbara
Economía

Municipio: Chinda

Comunidad: El Caublotal

Fecha: 18 / 12 / 2018

Temática:

NOMBRE DEL PROYECTO POR TEMÁTICA SECTORIAL DE DESARROLLO	# DE BENEFI.	ORDEN PRIORIDAD	AÑO EJECUCIÓN						TIPO DE IVERSIÓN*				COSTO APROXIMADO
			19	20	21	22	23	24	SIN	CON	QUE GENERA	Fuente**	
Creacion de una microempresa agrícola.	124	1	X							X	X	Municipal	500,000.00
Obtención de prestamos a bajo interés.	124	2		X					X			Comunidad	0.00
Capacitaciones de como emprender su propio negocio.	124	3			X		X			X		ONG Comunidad	5,000.00
Creación de microempresas (panadería, zapateria, etc).	124	4				X				X	X	ONG Comunidad	500,000.00
Programas de bolsas solidarias.	124	5	X	X	X	X	X	X		X		Gobierno	100,000.00

(Formato I-13)

MUNICIPALIDAD DE CHINDA
Programación del Plan de Desarrollo Comunitario

Departamento: Santa Barbara
Alimentaria

Municipio: Chinda

Comunidad: El Caublotal

Fecha: 18 / 12 / 2018

Temática: Seguridad

NOMBRE DEL PROYECTO POR TEMÁTICA SECTORIAL DE DESARROLLO	# DE BENEFI.	ORDEN PRIORIDAD	AÑO EJECUCIÓN						TIPO DE IVERSIÓN*				COSTO APROXIMADO
			19	20	21	22	23	24	SIN	CON	QUE GENERA	Fuente**	
Dotacion de silos metálicos.	24	1	X					X		X		ONG Municipal	200,000.00
Dotacion de fertilizantes, insumos, herramientas de trabajo y semillas.	24	2		X	X	X	X	X		X		ONG Municipal	400,000.00
Capacitación para la preparación de los alimentos.	124	3		X		X		X		X		ONG Comunidad	5,000.00
Creacion de huertos familiares.	24	4			X					X	X	ONG Municipal	450,000.00
Creacion de fincas integrales.	24	5				X				X	X	ONG Municipal	500,000.00

(Formato I-13)

MUNICIPALIDAD DE CHINDA
Programación del Plan de Desarrollo Comunitario

Departamento: Santa Barbara
Tierra

Municipio: Chinda

Comunidad: El Caublotal

Fecha: 18 / 12 / 2018

Temática:

NOMBRE DEL PROYECTO POR TEMÁTICA SECTORIAL DE DESARROLLO	# DE BENEFI.	ORDEN PRIORIDAD	AÑO EJECUCIÓN						TIPO DE IVERSIÓN*				COSTO APROXIMADO
			19	20	21	22	23	24	SIN	CON	QUE GENERA	Fuente**	
Compra de tierras comunitarias.	24	1	X							X		Municipal	500,000.00
Implementar sistemas de riegos.	24	2		X					X			Municipal	0.00

(Formato I-13)

MUNICIPALIDAD DE CHINDA
Programación del Plan de Desarrollo Comunitario

Departamento: Santa Barbara
Participación

Municipio: Chinda

Comunidad: El Caublotal

Fecha: 18 / 12 / 2018

Temática:

NOMBRE DEL PROYECTO POR TEMÁTICA SECTORIAL DE DESARROLLO	# DE BENEFI.	ORDEN PRIORIDAD	AÑO EJECUCIÓN						TIPO DE IVERSIÓN*				COSTO APROXIMADO
			19	20	21	22	23	24	SIN	CON	QUE GENERA	Fuente**	
Charlas motivacionales sobre la participación.	124	1	X		X		X		X			ONG/Otros cooperantes	0.00
Incentivar a la comunidad para que se organicen y participen.	124	2	X		X		X		X			ONG/Otros cooperantes	0.00

(Formato I-13)

MUNICIPALIDAD DE CHINDA
Programación del Plan de Desarrollo Comunitario

Departamento: Santa Barbara
Seguridad Ciudadana

Municipio: Chinda

Comunidad: El Caublotal

Fecha: 18 / 12 / 2018

Temática:

NOMBRE DEL PROYECTO POR TEMÁTICA SECTORIAL DE DESARROLLO	# DE BENEFI.	ORDEN PRIORIDAD	AÑO EJECUCIÓN						TIPO DE IVERSIÓN*				COSTO APROXIMADO
			19	20	21	22	23	24	SIN	CON	QUE GEN ERA	Fuente**	
NO APLICA													

(Formato I-13)

MUNICIPALIDAD DE CHINDA
Programación del Plan de Desarrollo Comunitario

Departamento: Santa Barbara
Infraestructura Social

Municipio: Chinda

Comunidad: El Caublotal

Fecha: 18 / 12 / 2018

Temática:

NOMBRE DEL PROYECTO POR TEMÁTICA SECTORIAL DE DESARROLLO	# DE BENEFI.	ORDEN PRIORIDAD	AÑO EJECUCIÓN						TIPO DE IVERSIÓN*				COSTO APROXIMADO
			19	20	21	22	23	24	SIN	CON	QUE GEN ERA	Fuente**	
Contrucion de centro comunal.	124	1	X							X		Municipal	295,554.78
Construcion de la cerca perimetral de la escuela Marta Matias Lopez.	124	2		X						X		Municipal	250,000.00
Construcción del kínder.	124	3			X					X		Municipal	500,000.00
Construcción de una caja puente en el paso de la quebrada.	124	4				X				X		Municipal	1,000,000.00
Mejoramiento del alumbrado publico a nivel comunitario.	124	5	X							X		Municipal	150,000.00
Enchapar la calle principal del caublotal y reparación de las calles.	124	6		X						X		Municipal	750,000.00
Construcción de un parque.	124	7					X			X		Municipal	412,932.77
Compra de terreno y construcción del campo de futbol.	124	8						X		X		Municipal	500,000.00

(Formato I-13)

MUNICIPALIDAD DE CHINDA
Programación del Plan de Desarrollo Comunitario

Departamento: Santa Barbara
Turismo

Municipio: Chinda

Comunidad: El Caublotal

Fecha: 18 / 12 / 2018

Temática:

NOMBRE DEL PROYECTO POR TEMÁTICA SECTORIAL DE DESARROLLO	# DE BENEFI.	ORDEN PRIORIDAD	AÑO EJECUCIÓN						TIPO DE IVERSIÓN*				COSTO APROXIMADO
			19	20	21	22	23	24	SIN	CON	QUE GENERA	Fuente**	
NO APLICA													

(Formato I-13)

MUNICIPALIDAD DE CHINDA
Programación del Plan de Desarrollo Comunitario

Departamento: Santa Barbara
Territorial

Municipio: Chinda

Comunidad: El Tule

Fecha: 18/12/18

Temática: Ordenamiento

NOMBRE DEL PROYECTO POR TEMÁTICA SECTORIAL DE DESARROLLO	# DE BENEFI.	ORDEN PRIORIDAD	AÑO EJECUCIÓN						TIPO DE IVERSIÓN*				COSTO APROXIMADO
			19	20	21	22	23	24	SIN	CON	QUE GENERA	Fuente**	
NO APLICA													

(Formato I-13)

MUNICIPALIDAD DE CHINDA
Programación del Plan de Desarrollo Comunitario

Departamento: Santa Barbara

Municipio: Chinda

Comunidad: El Tule

Fecha: 18/12/18

Temática: Ordenamiento Territorial

NOMBRE DEL PROYECTO POR TEMÁTICA SECTORIAL DE DESARROLLO	# DE BENEFI.	ORDEN PRIORIDAD	AÑO EJECUCIÓN						TIPO DE IVERSIÓN*				COSTO APROXIMADO
			19	20	21	22	23	24	SIN	CON	QUE GENERA	Fuente**	
NO APLICA													

(Formato I-13)

MUNICIPALIDAD DE CHINDA
Programación del Plan de Desarrollo Comunitario

Departamento: Santa Barbara

Municipio: Chinda

Comunidad: El Tule

Fecha: 18/12/18

Temática: Salud y Nutrición

NOMBRE DEL PROYECTO POR TEMÁTICA SECTORIAL DE DESARROLLO	# DE BENEFI.	ORDEN PRIORIDAD	AÑO EJECUCIÓN						TIPO DE INVERSIÓN*				COSTO APROXIMADO
			19	20	21	22	23	24	SIN	CON	QUE GENERA	Fuente**	
Capacitaciones para prevenir enfermedades.	438	1	X		X		X			X		Municipal/secretaria de salud	5,000.00
Botiquín comunitario.	438	2	X		X		X			X		Municipal/secretaria de salud	36,000.00
Brigadas medicas	438	3		X		X		X		X		Municipal/secretaria de salud	30,000.00
Campañas de sensibilización a la población sobre la nutrición	438	4	X		X		X			X		Municipal/secretaria de salud	5,000.00

(Formato I-13)

MUNICIPALIDAD DE CHINDA
Programación del Plan de Desarrollo Comunitario

Departamento: Santa Barbara

Municipio: Chinda

Comunidad: El Tule

Fecha: 18/12/18

Temática: Educación

NOMBRE DEL PROYECTO POR TEMÁTICA SECTORIAL DE DESARROLLO	# DE BENEFI.	ORDEN PRIORIDAD	AÑO EJECUCIÓN						TIPO DE INVERSIÓN*				COSTO APROXIMADO
			19	20	21	22	23	24	SIN	CON	QUE GENERA	Fuente**	
Mejoramiento del aula del colegio y acondicionamiento del aula tecnológica.	156	1	X							X		Municipal/ Gobierno	150,000.00
Dotacion de mobiliario, material didáctico y mobiliario musical.	156	2		X		X		X		X		Municipal/ Gobierno	200,000.00
Implementar plazas de maestros permanentes de Educacion.	156	3		X	X	X	X	X		X		Municipal/ Gobierno	500,000.00
Contratación de un maestro de ingles.	156	4		X	X	X	X	X		X		Municipal/ Gobierno	600,000.00
Programa de becas, bonos escolares y transportes para los estudiantes.	156	5	X	X	X	X	X	X		X		Municipal/ Gobierno	1,000,000.00
Capacitaciones sobre la importancia de la Educacion para los padres de familia.	156	6		X		X		X		X		Municipal/ Gobierno	5,000.00
Compra de útiles escolares.	156	7	X	X	X	X	X	X		X		Municipal/ Gobierno	1,123,200.00
Programa social de alfabetización.	69	8		X	X	X	X	X		X		Municipal/ Gobierno	50,000.00

(Formato I-13)

MUNICIPALIDAD DE CHINDA
Programación del Plan de Desarrollo Comunitario

Departamento: Santa Barbara
Ambiente

Municipio: Chinda

Comunidad: El Tule

Fecha: 18/12/18

Temática: Recursos Naturales y

NOMBRE DEL PROYECTO POR TEMÁTICA SECTORIAL DE DESARROLLO	# DE BENEFI.	ORDEN PRIORIDAD	AÑO EJECUCIÓN						TIPO DE IVERSIÓN*				COSTO APROXIMADO
			19	20	21	22	23	24	SIN	CON	QUE GENERA	Fuente**	
Capacitaciones sobre el medio ambiente y implementación de rotulos.	438	1	X		X		X			X		Municipal ONG	20,000.00
Creacion de porquerizas y aplicar la ley a los dueños de animales.	438	2		X						X		Municipal ONG	150,000.00
Implementar viveros comunitarios de plantas para reforestación y hornato.	438	3			X					X		Municipal ONG	20,000.00
Formación comunitaria para crear manualidades del reciclaje.	438	4			X					X		Municipal ONG	5,000.00
Mejoramiento del hornato de la comunidad en las áreas recreativas o Educativas.	438	5					X			X		Municipal ONG	30,000.00
Implementar rotulos sobre la protección de los animales y aplicar la ley.	438	6		X		X		X		X		Municipal ONG	20,000.00
Dotacion de Basureros públicos.	438	7	X		X		X			X		Municipal ONG	15,000.00

(Formato I-13)

MUNICIPALIDAD DE CHINDA
Programación del Plan de Desarrollo Comunitario

Departamento: Santa Barbara
Niñez

Municipio: Chinda

Comunidad: El Tule

Fecha: 18/12/18

Temática: Grupos Vulnerables:

NOMBRE DEL PROYECTO POR TEMÁTICA SECTORIAL DE DESARROLLO	# DE BENEFI.	ORDEN PRIORIDAD	AÑO EJECUCIÓN						TIPO DE IVERSIÓN*				COSTO APROXIMADO
			19	20	21	22	23	24	SIN	CON	QUE GENERA	Fuente**	
NO APLICA													

(Formato I-13)

MUNICIPALIDAD DE CHINDA
Programación del Plan de Desarrollo Comunitario

Departamento: Santa Barbara
Juventud

Municipio: Chinda

Comunidad: El Tule

Fecha: 18/12/18

Temática: Grupos Vulnerables:

NOMBRE DEL PROYECTO POR TEMÁTICA SECTORIAL DE DESARROLLO	# DE BENEFI.	ORDEN PRIORIDAD	AÑO EJECUCIÓN						TIPO DE IVERSIÓN*				COSTO APROXIMADO
			19	20	21	22	23	24	SIN	CON	QUE GENERA	Fuente**	
Creacion de talleres (zapateria,barbería,panadería,sastrería etc).	180	1	X							X		ONG Comunidad	500,000.00
Brindarles charlas sobre los embarazos a temprana edad y enfermedades ITS.	180	2		X		X		X		X		ONG Comunidad	5,000.00
Creacion de talleres sobre ejecución de instrumentos musicales.	180	3		X	X					X		ONG Comunidad	5,000.00
Fomentar actividades deportivas y artísticas.	180	4	X		X		X			X		ONG Comunidad	5,000.00
Capacitaciones sobre la drogadicción y alcoholismo.	180	5		X		X		X		X		ONG Comunidad	5,000.00

(Formato I-13)

MUNICIPALIDAD DE CHINDA
Programación del Plan de Desarrollo Comunitario

Departamento: Santa Barbara
Mujeres

Municipio: Chinda

Comunidad: El Tule

Fecha: 18/12/18

Temática: Grupos Vulnerables:

NOMBRE DEL PROYECTO POR TEMÁTICA SECTORIAL DE DESARROLLO	# DE BENEFI.	ORDEN PRIORIDAD	AÑO EJECUCIÓN						TIPO DE IVERSIÓN*				COSTO APROXIMADO
			19	20	21	22	23	24	SIN	CON	QUE GEN ERA	Fuente**	
Capacitación sobre los derechos de las mujeres a travez de la OMM y las ONG.	200	1	X		X		X			X		ONG/ Comunidad	5,000.00
Brigadas especiales para las mujeres sobre temas de salud.	200	2	X		X		X			X		ONG/ Comunidad	5,000.00
Formacion sobre manualidades para las mujeres.	200	3				X				X		ONG/ Comunidad	5,000.00
Charlas de equidad de genero para las familias de la comunidad.	200	4	X		X		X			X		ONG/ Comunidad	5,000.00

(Formato I-13)

MUNICIPALIDAD DE CHINDA
Programación del Plan de Desarrollo Comunitario

Departamento: Santa Barbara
Tercera Edad

Municipio: Chinda

Comunidad: El Tule

Fecha:18/12/18

Temática: Grupos Vulnerables:

NOMBRE DEL PROYECTO POR TEMÁTICA SECTORIAL DE DESARROLLO	# DE BENEFI.	ORDEN PRIORIDAD	AÑO EJECUCIÓN						TIPO DE IVERSIÓN*				COSTO APROXIMADO
			19	20	21	22	23	24	SIN	CON	QUE GEN ERA	Fuente**	
Proyecto de casa hogar equipado para la tercera edad (alimentación, vestuario, salud, etc).	60	1	X							X		Gobierno Municipal	700,000.00
Entrega del bono de la tercera edad desde 60 años en adelante.	60	2	X	X	X	X	X	X		X		Gobierno Municipal	30,000.00

Dotacion de equipo para facilitar la movilización de la tercera edad.	60	3			X	X				X		ONG Municipal	300,000.00
Campañas de salud y motivacionales para la tercera edad.	60	4	X		X		X		X			Secretaria de salud.	0.00

(Formato I-13)

MUNICIPALIDAD DE CHINDA
Programación del Plan de Desarrollo Comunitario

Departamento: Santa Barbara
Vivienda

Municipio: Chinda

Comunidad: El Tule

Fecha: 18/12/18

Temática:

NOMBRE DEL PROYECTO POR TEMÁTICA SECTORIAL DE DESARROLLO	# DE BENEFI.	ORDEN PRIORIDAD	AÑO EJECUCIÓN						TIPO DE INVERSIÓN*				COSTO APROXIMADO
			19	20	21	22	23	24	SIN	CON	QUE GENERA	Fuente**	
Proyecto de viviendas(familias que no tienen).	12	1	X							X		Municipal	2,400,000.00
Mejoramiento de viviendas.	92	2		X						X		Municipal	200,000.00
Legalizar la viviendas con la ayuda de la cooperación municipal y catastro.	200	3	X						X			Municipal	0.00
Ampliación de vivienda (vivienda con una o dos piezas).	14	4				X				X		Municipal	200,000.00
Proyecto de letrina.	15	5			X					X		Municipal	125,000.00
Construcción de baños.	48	6					X			X		Municipal	150,000.00
Programa de hornillas Lorenas.	438	7						X		X		Municipal	350,500.00

(Formato I-13)

MUNICIPALIDAD DE CHINDA
Programación del Plan de Desarrollo Comunitario

Departamento: Santa Barbara
Saneamiento

Municipio: Chinda

Comunidad: El Tule

Fecha: 18/12/18

Temática: Agua y

NOMBRE DEL PROYECTO POR TEMÁTICA SECTORIAL DE DESARROLLO	# DE BENEFI.	ORDEN PRIORIDAD	AÑO EJECUCIÓN						TIPO DE INVERSIÓN*				COSTO APROXIMADO
			19	20	21	22	23	24	SIN	CON	QUE GENERA	Fuente**	
Compra de terreno donde esta el nacimiento de agua.	438	1	X							X		Municipal	250,000.00
Compra de un filtro purificador para el tanque.	438	2		X						X		Municipal	100,000.00
Compra de solar donde se encuentra el tanque viejo y rehabilitarlo.	438	3			X					X		Municipal	200,000.00
Compra de previo para la entrada al tanque actual.	438	4				X				X		Municipal	200,000.00
Dotacion de accesorios para el sistema de agua.	438	5		X			X			X		Municipal	50,000.00
Creacion de una línea de aguas grises y su tratamiento.	438	6					X			X		Municipal	150,000.00
Cambio de la línea primaria y secundaria de conducción de agua.	438	7					X	X		X		Municipal	120,000.00
Creacion de un crematorio y implementación de un carro recolector de basura.	438	8			X			X		X		Municipal	250,000.00

(Formato I-13)

MUNICIPALIDAD DE CHINDA
Programación del Plan de Desarrollo Comunitario

Departamento: Santa Barbara
Economía

Municipio: Chinda

Comunidad: El Tule

Fecha: 18/12/18

Temática:

NOMBRE DEL PROYECTO POR TEMÁTICA SECTORIAL DE DESARROLLO	# DE BENEFI.	ORDEN PRIORIDAD	AÑO EJECUCIÓN						TIPO DE IVERSIÓN*				COSTO APROXIMADO
			19	20	21	22	23	24	SIN	CON	QUE GEN ERA	Fuente**	
Charlas de como emprender su propio negocio.	348	1	X							X		Municipal ONG	5,000.00
Obtención de prestamos a bajo interés para emprendedores.	348	2		X		X		X		X		Municipal ONG	0.00
Creacion de microempresas (para hombres y mujeres).	348	3			X					X	X	Municipal ONG	500,000.00
Brindar a apoyo a las microempresas que ya están creadas	115	4		X		X		X		X	X	Municipal ONG	50,000.00
Obtener enlaces con clientes potenciales para vender mejor los productos .	348	5	X	X	X	X	X	X		X		Municipal ONG	5,000.00
Programa de bolsa solidaria.	438	6	X	X	X	X	X	X		X		Municipal ONG	48,000.00

(Formato I-13)

MUNICIPALIDAD DE CHINDA
Programación del Plan de Desarrollo Comunitario

Departamento: Santa Barbara
Alimentaria

Municipio: Chinda

Comunidad: El Tule

Fecha: 18/12/18

Temática:

Seguridad

NOMBRE DEL PROYECTO POR TEMÁTICA SECTORIAL DE DESARROLLO	# DE BENEFI.	ORDEN PRIORIDAD	AÑO EJECUCIÓN						TIPO DE IVERSIÓN*				COSTO APROXIMADO
			19	20	21	22	23	24	SIN	CON	QUE GEN ERA	Fuente**	
Dotacion de fertilizantes, insumos agrícolas y semillas en tiempo adecuado.	115	1	X							X		Municipal ONG	450,000.00
Brindar un capital semilla	115	2		X						X		Municipal	150,000.00
Capacitación y creacion de fincas integrales	115	3			X					X	X	Comunidad Municipal	200,000.00
Dotacion de silos metálicos.	115	4				X	X			X		Municipal ONG	145,000.00
Creacion de granjas de gallinas.	74	5					X	X		X		Comunidad Municipal	200,000.00
Creacion de huertos familiares.	74	6	X							X		Comunidad Municipal	450,000.00

(Formato I-13)

MUNICIPALIDAD DE CHINDA
Programación del Plan de Desarrollo Comunitario

Departamento: Santa Barbara

Municipio: Chinda

Comunidad: El Tule

Fecha: 18/12/18

Temática: Tierra

NOMBRE DEL PROYECTO POR TEMÁTICA SECTORIAL DE DESARROLLO	# DE BENEFI.	ORDEN PRIORIDAD	AÑO EJECUCIÓN						TIPO DE IVERSIÓN*				COSTO APROXIMADO
			19	20	21	22	23	24	SIN	CON	QUE GEN ERA	Fuente**	
Programa de compra de tierras comunitarias.	115	1	X							X		Municipal	500,000.00
Implementación de sistemas de riego.	115	2		X		X				X		Municipal	1,720,000.00
Capacitación sobre la aplicación de agricultura sostenible.	115	3			X			X		X		Municipal	5,000.00

(Formato I-13)

MUNICIPALIDAD DE CHINDA
Programación del Plan de Desarrollo Comunitario

Departamento: Santa Barbara

Municipio: Chinda

Comunidad: El Tule

Fecha: 18/12/18

Temática: **Participación**

NOMBRE DEL PROYECTO POR TEMÁTICA SECTORIAL DE DESARROLLO	# DE BENEFI.	ORDEN PRIORIDAD	AÑO EJECUCIÓN						TIPO DE IVERSIÓN*				COSTO APROXIMADO
			19	20	21	22	23	24	SIN	CON	QUE GENERA	Fuente**	
Charlas de autoestima, liderazgo y valores morales.	350	1	X		X		X		X			ONG Comunitario	0.00
Capacitarlos sobre la importancia que tiene la participación ciudadana.	350	2	X		X		X		X			ONG Comunitario	0.00

(Formato I-13)

MUNICIPALIDAD DE CHINDA
Programación del Plan de Desarrollo Comunitario

Departamento: Santa Barbara

Municipio: Chinda

Comunidad: El Tule

Fecha: 18/12/18

Temática: **Seguridad Ciudadana**

NOMBRE DEL PROYECTO POR TEMÁTICA SECTORIAL DE DESARROLLO	# DE BENEFI.	ORDEN PRIORIDAD	AÑO EJECUCIÓN						TIPO DE IVERSIÓN*				COSTO APROXIMADO
			19	20	21	22	23	24	SIN	CON	QUE GENERA	Fuente**	
Patrullaje continuo.	438	1	X	X	X	X	X	X	X			Autoridades	0.00
Creacion de un comité de seguridad en la comunidad.	438	2	X						X			Autoridades	0.00

(Formato I-13)

MUNICIPALIDAD DE CHINDA
Programación del Plan de Desarrollo Comunitario

Departamento: Santa Barbara
Social

Municipio: Chinda

Comunidad: El Tule

Fecha:18/12/18

Temática: Infraestructura

NOMBRE DEL PROYECTO POR TEMÁTICA SECTORIAL DE DESARROLLO	# DE BENEFI.	ORDEN PRIORIDAD	AÑO EJECUCIÓN						TIPO DE IVERSIÓN*				COSTO APROXIMADO
			19	20	21	22	23	24	SIN	CON	QUE GEN ERA	Fuente**	
Compra de terreno, construcción de centro de salud, con medico general y construcción de la cerca perimetral.	438	1	X							X		Municipal	750,000.00
Reparación de carretera primaria y secundaria y enchapado donde lo amerite y pavimentación en el centro de la aldea.	438	2		X						X		Municipal	1,500,000.00
Construcción del parque.	438	3			X					X		Municipal	412,932.77
Ampliación de aulas para el Centro Basico.	438	4				X				X		Municipal	850,000.00
Darle seguimiento a la cerca perimetral del colegio "Francisco Morazan".	438	5		X						X		Municipal	300,000.00
Mejoramiento del campo de futbol (legalización, reparación de la cancha, construcción de la cerca perimetral y ampliación de la energía electrica).	438	6					X			X		Municipal	750,000.00
Construcción de cancha multiusos y techada en el colegio "Francisco Morazan".	438	7						X		X		Municipal	750,000.00
Construcción de la cerca perimetral del cementerio.	438	8				X				X		Municipal	200,000.00
Ampliación y mejoramiento del centro comunal.	438	9			X					X		Municipal	350,000.00
Mejoramiento del alumbrado publico.	438	10	X							X		Municipal	150,000.00
Construcción de caja puente en la quebrada hacia el chol.	438	11					X			X		Municipal	900,000.00
Construcción de un puente hamaca en el paso de la quebrada hacia el copo.	438	12						X		X		Municipal	100,000.00

(Formato I-13)

MUNICIPALIDAD DE CHINDA
Programación del Plan de Desarrollo Comunitario

Departamento: Santa Barbara

Municipio: Chinda

Comunidad: El Tule

Fecha: 18/12/18

Temática: **Turismo**

NOMBRE DEL PROYECTO POR TEMÁTICA SECTORIAL DE DESARROLLO	# DE BENEFI.	ORDEN PRIORIDAD	AÑO EJECUCIÓN						TIPO DE IVERSIÓN*				COSTO APROXIMADO
			19	20	21	22	23	24	SIN	CON	QUE GENERA	Fuente**	
Compra de terreno y construcción de un balneario en la quebrada.	438	1	X							X	X	Municipal	900,000.00
Compra de terreno y construcción de un centro de retiro espiritual.	438	2			X					X	X	Municipal	1,000,000.00
Compra de terreno adecuado y construcción de una pecera.	438	3					X			X	X	Municipal	260,000.00

(Formato I-13)

MUNICIPALIDAD DE CHINDA
Programación del Plan de Desarrollo Comunitario

Departamento: S.B
Territorial

Municipio: Chinda

Comunidad: Barrio Nuevo

Fecha: 18/12/18

Temática: Ordenamiento

NOMBRE DEL PROYECTO POR TEMÁTICA SECTORIAL DE DESARROLLO	# DE BENEFI.	ORDEN PRIORIDAD	AÑO EJECUCIÓN						TIPO DE IVERSIÓN*				COSTO APROXIMADO
			19	20	21	22	23	24	SIN	CON	QUE GENERA	Fuente**	
Medicion e identificación de lines divisoras.	132	1	X						X			Municipalidad	0.00
Respeto hacia el ordenamiento territorial.	132	2	X	X					X			Municipalidad	0.00

(Formato I-13)

MUNICIPALIDAD DE CHINDA
Programación del Plan de Desarrollo Comunitario

Departamento: Santa Barbara
Ordenamiento Territorial

Municipio: Chinda

Comunidad: El Chol

Fecha: 18/12/18

Temática:

NOMBRE DEL PROYECTO POR TEMÁTICA SECTORIAL DE DESARROLLO	# DE BENEFI.	ORDEN PRIORIDAD	AÑO EJECUCIÓN						TIPO DE IVERSIÓN*				COSTO APROXIMADO
			19	20	21	22	23	24	SIN	CON	QUE GENERA	Fuente**	
NO APLICA													

(Formato I-13)

MUNICIPALIDAD DE CHINDA
Programación del Plan de Desarrollo Comunitario

Departamento: S.B
Nutrición

Municipio: Chinda

Comunidad: Barrio Nuevo

Fecha: 18/12/18

Temática: Salud y

NOMBRE DEL PROYECTO POR TEMÁTICA SECTORIAL DE DESARROLLO	# DE BENEFI.	ORDEN PRIORIDAD	AÑO EJECUCIÓN						TIPO DE INVERSIÓN*				COSTO APROXIMADO
			19	20	21	22	23	24	SIN	CON	QUE GENERA	Fuente **	
Paquetes básicos a las comunidades por parte de salud.	132	1	X							X		Municipalidad	5,000.00
Gestionar bonos de salud para niños y niñas en desnutrición.	132	2	X	X					X			Municipalidad / ONG	0.00
Capacitación en transformación de alimentos.	132	3	X			X				X		ONG/ Comunidad	5,000.00
Campañas de salud para prevención de lemaniasis.	132	4	X	X						X		Comité de salud /Municipalidad	5,000.00
Campaña de fumigación.	132	5	X		X		X			X		Comité de salud/Municipalidad	10,000.00
Mantenimiento de botiquín comunitario.	132	6	X							X		Municipalidad	36,000.00

(Formato I-13)

MUNICIPALIDAD DE CHINDA

Programación del Plan de Desarrollo Comunitario

Departamento: S.B

Municipio: Chinda

Comunidad: El Chol

Fecha: 18/12/18

Temática: **Educación**

NOMBRE DEL PROYECTO POR TEMÁTICA SECTORIAL DE DESARROLLO	# DE BENEFI.	ORDEN PRIORIDAD	AÑO EJECUCIÓN						TIPO DE INVERSIÓN*				COSTO APROXIMADO
			19	20	21	22	23	24	SIN	CON	QUE GENERA	Fuente**	
Cambio de techo de la escuela.	132	1	X							X		Municipalidad/ONG	50,000
Creacion de cerca de la escuela Juan Anibal Rapalo.	132	2		X						X		Municipalidad/ONG	150,000.00
Dotacion de útiles escolares y uniformes a tiempo adecuado.	132	3	X	X	X	X	X	X		X		Municipalidad/ONG	61,500.00
Implementar la merienda escolar (PMA).	132	4	X	X	X	X	X	X	X			Municipalidad/ONG	0.00
Asignar una persona con conocimiento adecuados para que funcione el kínder.	132	5	X	X	X	X	X	X		X		Municipalidad/ONG	15,000
Creacion de una área creativa en la Escuela Juna Anibal Rapalo.	132	6		X						X		Municipalidad/ONG	350,000
Capacitar a los padres acerca de la educación.	132	7	X	X	X	X	X	X	X			Secretaria de educacion/ONG	5,000.00
Contruccion de huertos (huertos escolares.)	132	8	X	X	X	X	X	X		X		Municipalidad/Comunidad	1,500

(Formato I-13)

MUNICIPALIDAD DE CHINDA

Programación del Plan de Desarrollo Comunitario

Departamento: S.B

Municipio: Chinda

Comunidad: El Chol

Fecha: 18/12/18

Temática: Recursos Naturales y Ambiente

NOMBRE DEL PROYECTO POR TEMÁTICA SECTORIAL DE DESARROLLO	# DE BENEFI.	ORDEN PRIORIDAD	AÑO EJECUCIÓN						TIPO DE IVERSIÓN*				COSTO APROXIMADO
			19	20	21	22	23	24	SIN	CON	QUE GENERA	Fuente**	
Capacitar a la población para que no halla tala de bosques.	132	1	X							X		ONG/Comunidad	5,000.00
Brindar charlas sobre los bosques y aplicar la ley.	132	2	X	X	X	X	X	X		X		ONG/Comunidad	5,000.00
Construccion de hornillas Lorena	132	3			X					X		Municipalidad	462,000.00

(Formato I-13)

MUNICIPALIDAD DE CHINDA

Programación del Plan de Desarrollo Comunitario

Departamento: S.B

Municipio: Chinda

Comunidad: El Chol

Fecha: 18/12/18

Temática: Grupos Vulnerables:

Niñez

NOMBRE DEL PROYECTO POR TEMÁTICA SECTORIAL DE DESARROLLO	# DE BENEFI.	ORDEN PRIORIDAD	AÑO EJECUCIÓN						TIPO DE IVERSIÓN*				COSTO APROXIMADO
			19	20	21	22	23	24	SIN	CON	QUE GENERA	Fuente**	
Aplicar la ley de paternidad y maternidad responsable.	132	1	X						X			Municipalidad	0.00

(Formato I-13)

MUNICIPALIDAD DE CHINDA
Programación del Plan de Desarrollo Comunitario

Departamento: S.B

Municipio: Chinda

Comunidad: El Chol

Fecha: 18/12/18

Temática: **Grupos Vulnerables:**

Juventud

NOMBRE DEL PROYECTO POR TEMÁTICA SECTORIAL DE DESARROLLO	# DE BENEFI.	ORDEN PRIORIDAD	AÑO EJECUCIÓN						TIPO DE IVERSIÓN*				COSTO APROXIMADO
			19	20	21	22	23	24	SIN	CON	QUE GENERA	Fuente**	
Creacion de fuentes de empleo oportunidad.	132	1	X							X		ONG/Municipalidad	100,000.00

(Formato I-13)

MUNICIPALIDAD DE CHINDA
Programación del Plan de Desarrollo Comunitario

Departamento:S.B

Municipio: Chinda

Comunidad: El Chol

Fecha: 18/12/18

Temática: **Grupos Vulnerables:**

Mujeres

NOMBRE DEL PROYECTO POR TEMÁTICA SECTORIAL DE DESARROLLO	# DE BENEFI.	ORDEN PRIORIDAD	AÑO EJECUCIÓN						TIPO DE IVERSIÓN*				COSTO APROXIMADO
			12	13	14	15	16	17	SIN	CON	QUE GENERA	Fuente**	
NO APLICA													

(Formato I-13)

MUNICIPALIDAD DE CHINDA

Programación del Plan de Desarrollo Comunitario

Departamento: S.B
Tercera Edad

Municipio: Chinda

Comunidad: El Chol

Fecha: 18/12/18

Temática: Grupos Vulnerables:

NOMBRE DEL PROYECTO POR TEMÁTICA SECTORIAL DE DESARROLLO	# DE BENEFI.	ORDEN PRIORIDAD	AÑO EJECUCIÓN						TIPO DE IVERSIÓN*				COSTO APROXIMADO
			19	20	21	22	23	24	SIN	CON	QUE GENERA	Fuente**	
Equidad de entrega de alimentos a los ancianos.	132	2	X	X	X	X	X	X		X		ONG/Municipalidad	12,500.00
Construccion de una viviendas.	132	4			X					X		ONG/Municipalidad	300,000.00

(Formato I-13)

Programación del Plan de Desarrollo Comunitario

Departamento: S.B

Municipio: Chinda

Comunidad: El Chol

Fecha: 18/12/18

Temática: Vivienda

NOMBRE DEL PROYECTO POR TEMÁTICA SECTORIAL DE DESARROLLO	# DE BENEFI.	ORDEN PRIORIDAD	AÑO EJECUCIÓN						TIPO DE IVERSIÓN*				COSTO APROXIMADO
			19	20	21	22	23	24	SIN	CON	QUE GENERA	Fuente**	
Mejoramiento de viviendas.	132	1	X							X		ONG/Municipalidad	800,000.00
Construccion de viviendas a familias que no cuentan con una.	132	2		X						X		ONG/Municipalidad	300,000.00
Construccion de letrinas.	132	3			X					X		ONG/Municipalidad	165,000.00
Reparacion de pisos y techos.	132	4		X						X		ONG/Municipalidad	675,000.00

(FORMATO I-13)

MUNICIPALIDAD DE CHINDA
Programación del Plan de Desarrollo Comunitario

Departamento: S.B
Saneamiento

Municipio: Chinda

Comunidad: El Chol

Fecha: 18/12/18

Temática: Agua y

NOMBRE DEL PROYECTO POR TEMÁTICA SECTORIAL DE DESARROLLO	# DE BENEFI.	ORDEN PRIORIDAD	AÑO EJECUCIÓN						TIPO DE INVERSIÓN*				COSTO APROXIMADO
			19	20	21	22	23	24	SIN	CON	QUE GENERA	Fuente**	
Compra de una parcela que tenga fuente de agua.	132	1	X							X		Municipalidad/ONG	200,000.00
Compra de un filtro purificado.	132	2				X				X		Municipalidad/Comunidad	80,000.00
Compra de una fuente de agua.	132	3			X							Municipalidad	200,000.00
Farmacion y educación para el buen uso del agua.	132	4	X						X			Comunidad/Municipalidad	0.00

(Formato I-13)

MUNICIPALIDAD DE CHINDA
Programación del Plan de Desarrollo Comunitario

Departamento: S.B

Municipio: Chinda

Comunidad: El Chol

Fecha: 18/12/18

Temática: **Economía**

NOMBRE DEL PROYECTO POR TEMÁTICA SECTORIAL DE DESARROLLO	# DE BENEFI.	ORDEN PRIORIDAD	AÑO EJECUCIÓN						TIPO DE IVERSIÓN*				COSTO APROXIMADO
			19	20	21	22	23	24	SIN	CON	QUE GENERA	Fuente**	
Creacion de microempresas granjas avícolas padaderias y sastrería.	132	1	X							X	Beneficio	Municipalidad/Comunidad	1,000.000.00
Taller de emprendimiento para creación de hortalizas.	132	2		X						X		Municipalidad/Comunidad	50,000

(Formato I-13)

MUNICIPALIDAD DE CHINDA
Programación del Plan de Desarrollo Comunitario

Departamento: S.B

Municipio: Chinda

Comunidad: El Chol

Fecha: 18/12/18

Temática: **Seguridad Alimentaria**

NOMBRE DEL PROYECTO POR TEMÁTICA SECTORIAL DE DESARROLLO	# DE BENEFI.	ORDEN PRIORIDAD	AÑO EJECUCIÓN						TIPO DE IVERSIÓN*				COSTO APROXIMADO
			19	20	21	22	23	24	SIN	CON	QUE GENERA	Fuente**	
Dotacion de arboles frutales ingertos.	132	1	X							X		Municipalidad/Comunidad	15,000.00
Dotacion de fertilizantes, insumos agrícolas y semillas.	132	2	X							X		Municipalidad/ONG	238,000.00
Dotacion de silos metálicos.	132	3		X						X		Municipalidad/ONG	340,000.00
Capacitacion y creación de fincas integrales .	132	4			X		X			X		ONG/Municipalidad	30,000.00

Implementacion de abono organico fertilizantes.	132	5			X					X		Municipalidad/Cmuni- dad	84,000.00
Capacitacion y creación de huertos familiares.	132	6				X				X		Comunida- d/Municip- alidad	30,000.00

(Formato I-13)

MUNICIPALIDAD DE CHINDA
Programación del Plan de Desarrollo Comunitario

Departamento: S.B

Municipio: Chinda

Comunidad: El Chol

Fecha: 18/12/18

Temática: **Tierra**

NOMBRE DEL PROYECTO POR TEMÁTICA SECTORIAL DE DESARROLLO	# DE BENEFI.	ORDEN PRIORIDAD	AÑO EJECUCIÓN						TIPO DE IVERSIÓN*				COSTO APROXIMADO	
			19	20	21	22	23	24	SIN	CON	QUE GENERA	Fuente**		
Compra de tierra .	132	1	X								X		Municipalidad	350,000.00
Legalizacion de tierras por medio de catastro.	132	2		X						X			Municipalidad/Comun- idad	800,000.00

(Formato I-13)

MUNICIPALIDAD DE CHINDA
Programación del Plan de Desarrollo Comunitario

Departamento: S.B

Municipio: Chinda

Comunidad: El Chol

Fecha: 18/12/18

Temática: **Participación**

NOMBRE DEL PROYECTO POR TEMÁTICA SECTORIAL DE DESARROLLO	# DE BENEFI.	ORDEN PRIORIDAD	AÑO EJECUCIÓN						TIPO DE IVERSIÓN*				COSTO APROXIMADO
			19	20	21	22	23	24	SIN	CON	QUE GENERA	Fuente**	
Formacion de lideres.	132	1	X						X			ONG/Comunidad	0.00
Capacitacion sobre incidencia política.	132	2		X						X		ONG/Comunidad	5,000.00
Charlas sobre derecho y equidad de genero.	132	3				X				X		ONG/Comunidad	5,000.00
Talleres de autoestima.	132	4			X					X		ONG/Municipalidad	5,000.00
Organización y juramentación de un nuevo patronato.	132	5							X			Municipalidad/Comunidad	0.00

(Formato I-13)

MUNICIPALIDAD DE CHINDA
Programación del Plan de Desarrollo Comunitario

Departamento: S.B
Ciudadana

Municipio: Chinda

Comunidad: El Chol

Fecha: 18/12/18

Temática: **Seguridad**

NOMBRE DEL PROYECTO POR TEMÁTICA SECTORIAL DE DESARROLLO	# DE BENEFI.	ORDEN PRIORIDAD	AÑO EJECUCIÓN						TIPO DE IVERSIÓN*				COSTO APROXIMADO
			19	20	21	22	23	24	SIN	CON	QUE GENERA	Fuente**	
Patrullaje continuo a la comunidad.	132	1	X	X	X	X	X	X	X			Autoridades	0.00
Organización a la comunidad para la protección ciudadana	132	2	X	X	X	X	X	X	X			ONG/Comunidad	0.00

(Formato I-13)

MUNICIPALIDAD DE CHINDA
Programación del Plan de Desarrollo Comunitario

Departamento: S.B

Municipio: Chinda

Comunidad: El Chol

Fecha: 18/12/18

Temática: **Infraestructura Social**

NOMBRE DEL PROYECTO POR TEMÁTICA SECTORIAL DE DESARROLLO	# DE BENEFI.	ORDEN PRIORIDAD	AÑO EJECUCIÓN						TIPO DE IVERSIÓN*				COSTO APROXIMADO
			19	20	21	22	23	24	SIN	CON	QUE GEN ERA	Fuente**	
Mejoramamiento y mantenimiento de vías de acceso.	132	1	X							X		Municipalidad/Comunidad	229,250.84
Contruccion de un centro social.	132	2				X				X		Municipalidad/Comunidad	295,554.78
Contruccion de una cancha de futbol.	132	3			X					X		Municipalidad/Comunidad	500,000.00
Construcion de un parque o placita de creación.	132	4	X							X		Municipalidad/Comunidad	412,932.77
Reparacion de alumbrado publico.	132	5	X							X		Municipalidad/Comunidad	30,000.00
Implementacion de lámparas nuevas.	132	6		X						X		Municipalidad/Comunidad	25,000.00
Mejoramamiento y enchapo de calles.	132	7						X		X		Municipalidad/Comunidad	500,000.00
Contruccion de un puente.	132	8				X				X		Municipalidad/Comunidad	90,000.00

(Formato I-13)

MUNICIPALIDAD DE CHINDA
Programación del Plan de Desarrollo Comunitario

Departamento: Santa Barbara

Municipio: Chinda

Comunidad: El Chol

Fecha 18/12/18

Temática: **Turismo**

NOMBRE DEL PROYECTO POR TEMÁTICA SECTORIAL DE DESARROLLO	# DE BENEFI.	ORDEN PRIORIDAD	AÑO EJECUCIÓN						TIPO DE IVERSIÓN*				COSTO APROXIMADO
			19	20	21	22	23	24	SIN	CON	QUE GENERA	Fuente**	
NO APLICA													

(Formato I-13)

MUNICIPALIDAD DE CHINDA
Programación del Plan de Desarrollo Comunitario

Departamento: S.B Municipio: Chinda Comunidad: La Cuchilla Fecha: Temática: **Ordenamiento Territorial**

NOMBRE DEL PROYECTO POR TEMÁTICA SECTORIAL DE DESARROLLO	# DE BENEFI.	ORDEN PRIORIDAD	AÑO EJECUCIÓN						TIPO DE IVERSIÓN*				COSTO APROXIMADO
			19	20	21	22	23	24	SIN	CON	QUE GENERA	Fuente**	
NO APLICA													

(Formato I-13)

MUNICIPALIDAD DE CHINDA
Programación del Plan de Desarrollo Comunitario

Departamento: S.B Municipio: Chinda Comunidad: La Cuchilla Fecha: Temática: **Ordenamiento Territorial**

NOMBRE DEL PROYECTO POR TEMÁTICA SECTORIAL DE DESARROLLO	# DE BENEFI.	ORDEN PRIORIDAD	AÑO EJECUCIÓN						TIPO DE IVERSIÓN*				COSTO APROXIMADO
			19	20	21	22	23	24	SIN	CON	QUE GENERA	Fuente**	
NO APLICA													

(Formato I-13)
MUNICIPALIDAD DE CHINDA

Programación del Plan de Desarrollo Comunitario

Departamento: S.B

Municipio: Chinda

Comunidad: La Cuchilla

Fecha:

Temática: **Salud y Nutrición**

NOMBRE DEL PROYECTO POR TEMÁTICA SECTORIAL DE DESARROLLO	# DE BENEFI.	ORDEN PRIORIDAD	AÑO EJECUCIÓN						TIPO DE IVERSIÓN*				COSTO APROXIMADO	
			19	20	21	22	23	24	SIN	CON	QUE GENERA	Fuente**		
Dotacion de un botiquín comunal.	56	1	X								X		Municipalidad	60,000.00
Impartir talleres de una nueva alimentación con productos locales.	56	2	X	X							X		ONG Comunidad	70,000.00
Impartir talleres sobre salud preventiva.	56	3	X	X							X		ONG Comunidad	6,000.00
Campaña de fumigación.	56	4	X		X			X			X		Secretaria de salud	30,000.00
Concientizar a los padres de familia en la importancia de la vacunación.	56	5	X							X			ONG Municipalidad	0.00

(Formato I-13)

MUNICIPALIDAD DE CHINDA

Programación del Plan de Desarrollo Comunitario

Departamento: S.B

Municipio: Chinda

Comunidad: La Cuchilla

Fecha:

Temática: **Educación**

NOMBRE DEL PROYECTO POR TEMÁTICA SECTORIAL DE DESARROLLO	# DE BENEFI.	ORDEN PRIORIDAD	AÑO EJECUCIÓN						TIPO DE IVERSIÓN*				COSTO APROXIMADO	
			19	20	21	22	23	24	SIN	CON	QUE GENERA	Fuente**		
Asignar una extencion educativa .	56	1	X	X	X	X	X	X			X		Secretaria de educacion	720,000.00
Proyecto de bonos escolares.	56	2	X	X	X	X	X	X			X		Secretaria de educacion/ Municipalidad	52,500.000.

(Formato I-13)

MUNICIPALIDAD DE CHINDA

Programación del Plan de Desarrollo Comunitario

Departamento: S.B
Ambiente

Municipio: Chinda

Comunidad: La Chuchilla

Fecha:

Temática: Recursos Naturales y

NOMBRE DEL PROYECTO POR TEMÁTICA SECTORIAL DE DESARROLLO	# DE BENEFI.	ORDEN PRIORIDAD	AÑO EJECUCIÓN						TIPO DE IVERSIÓN*				COSTO APROXIMADO	
			19	20	21	22	23	24	SIN	CON	QUE GENERA	Fuente**		
Construccion de resevorios para aguas negras.	56	1	X								X		C/M/ONG	700,000.00
Rotulacion de prohibición de caza de animales.	56	2	X		X						X		Municipalidad/Comunidad	12,000.00
Dotacion de hornillas mejoradas.	56	3		X							X		Mucipalidad/ ONG	500,000.00
Concientizar a la población sobre la problemática ambiental.	56	4	X							X			ONG Comunidad	0.00

(Formato I-13)

MUNICIPALIDAD DE CHINDA

Programación del Plan de Desarrollo Comunitario

Departamento .S.B

Municipio. Chinda

Comunidad. La cuchilla

Fecha:

Temática: Grupos Vulnerables: Niñez

NOMBRE DEL PROYECTO POR TEMÁTICA SECTORIAL DE DESARROLLO	# DE BENEFI.	ORDEN PRIORIDAD	AÑO EJECUCIÓN						TIPO DE IVERSIÓN*				COSTO APROXIMADO	
			19	20	21	22	23	24	SIN	CON	QUE GENERA	Fuente**		
NO APLICA														

(Formato I-13)
MUNICIPALIDAD DE CHINDA
Programación del Plan de Desarrollo Comunitario

Departamento: S.B
Juventud

Municipio: Chinda

Comunidad: La cuchilla

Fecha:

Temática: **Grupos Vulnerables:**

NOMBRE DEL PROYECTO POR TEMÁTICA SECTORIAL DE DESARROLLO	# DE BENEFI.	ORDEN PRIORIDAD	AÑO EJECUCIÓN						TIPO DE IVERSIÓN*				COSTO APROXIMADO	
			19	20	21	22	23	24	SIN	CON	QUE GENERA	Fuente**		
NO APLICA														

(Formato I-13)
MUNICIPALIDAD DE CHINDA
Programación del Plan de Desarrollo Comunitario

Departamento: S.B

Municipio: Chinda

Comunidad: La cuchilla

Fecha:

Temática: **Grupos vulnerables de mujeres**

NOMBRE DEL PROYECTO POR TEMÁTICA SECTORIAL DE DESARROLLO	# DE BENEFI.	ORDEN PRIORIDAD	AÑO EJECUCIÓN						TIPO DE IVERSIÓN*				COSTO APROXIMADO	
			19	20	21	22	23	24	SIN	CON	QUE GENERA	Fuente**		
NO APLICA														

(Formato I-13)
MUNICIPALIDAD DE CHINDA
Programación del Plan de Desarrollo Comunitario

Departamento: S.B

Municipio: Chinda

Comunidad: La Cuchilla

Fecha:

Temática: **Grupos Vulnerables: Tercera Edad**

NOMBRE DEL PROYECTO POR TEMÁTICA SECTORIAL DE DESARROLLO	# DE BENEFI.	ORDEN PRIORIDAD	AÑO EJECUCIÓN						TIPO DE IVERSIÓN*				COSTO APROXIMADO	
			19	20	21	22	23	24	SIN	CON	QUE GENERA	Fuente**		
NO APLICA														

(Formato I-13)
MUNICIPALIDAD DE CHINDA
Programación del Plan de Desarrollo Comunitario

Departamento:S.B

Municipio:Chinda

Comunidad:La Cuchilla

Fecha:

Temática: **Vivienda**

NOMBRE DEL PROYECTO POR TEMÁTICA SECTORIAL DE DESARROLLO	# DE BENEFI.	ORDEN PRIORIDAD	AÑO EJECUCIÓN						TIPO DE IVERSIÓN*				COSTO APROXIMADO
			19	20	21	22	23	24	SIN	CON	QUE GENERA	Fuente**	
Mejoramiento de viviendas	56	1	X							X		Municipalidad ONG	200,000.00
Construccion de pisos y techos.	56	2		X	X					X		Municipalidad/ ONG	100,000.00
Construccion de baños.	56	3			X	X				X		Municipalidad / ONG	50,000.00
Ampliacion de casas de una sola pieza.	56	4	X	X						X		Municipalidad/	400,000.00

(Formato I-13)
MUNICIPALIDAD DE CHINDA
Programación del Plan de Desarrollo Comunitario

Departamento:S.B

Municipio: Chinda

Comunidad:La Cuchilla

Fecha:

Temática: **Agua y Saneamiento**

NOMBRE DEL PROYECTO POR TEMÁTICA SECTORIAL DE DESARROLLO	# DE BENEFI.	ORDEN PRIORIDAD	AÑO EJECUCIÓN						TIPO DE IVERSIÓN*				COSTO APROXIMADO
			19	20	21	22	23	24	SIN	CON	QUE GENERA	Fuente**	
Construccion de un nuevo proyecto del agua.	56	1	X							X		C/M/ONG	200,000.00
Compra de una parcela de tierra con una fuente de agua.	56	2			X					X		Municipalidad/ ONG	250,000.00

(Formato I-13)
MUNICIPALIDAD DE CHINDA
Programación del Plan de Desarrollo Comunitario

Departamento: S.B

Municipio: Chinda

Comunidad: La Cuchilla

Fecha:

Temática: **Economía**

NOMBRE DEL PROYECTO POR TEMÁTICA SECTORIAL DE DESARROLLO	# DE BENEFI.	ORDEN PRIORIDAD	AÑO EJECUCIÓN						TIPO DE IVERSIÓN*				COSTO APROXIMADO	
			19	20	21	22	23	24	SIN	CON	QUE GENERA	Fuente**		
Apoyo con fondos financieros para proyectos productivos.	56	1	X								X		Municipalidad/ ONG	50,000.00
Creacion de microempresas como (café)	56	2	X								X		Municipalidad/ONG	100,000.00

(Formato I-13)
MUNICIPALIDAD DE CHINDA
Programación del Plan de Desarrollo Comunitario

Departamento: S.B

Municipio: Chinda

Comunidad: La Cuchilla

Fecha:

Temática: **Seguridad Alimentaria**

NOMBRE DEL PROYECTO POR TEMÁTICA SECTORIAL DE DESARROLLO	# DE BENEFI.	ORDEN PRIORIDAD	AÑO EJECUCIÓN						TIPO DE IVERSIÓN*				COSTO APROXIMADO	
			19	20	21	22	23	24	SIN	CON	QUE GENERA	Fuente**		
Talleres de huertos familiares.	56	1	X								X		Instituciones/ Comunidad	450,000.00
Creacion de fincas integrales.	56	2		X	X						X		Instituciones/Comunidad	500,000.00
Capacitacion en agroforesteria.	56	3	X							X			ONG	0.00

(Formato I-13)
MUNICIPALIDAD DE CHINDA
Programación del Plan de Desarrollo Comunitario

Departamento: S.B

Municipio: Chinda

Comunidad: La Cuchilla

Fecha:

Temática: **Tierra**

NOMBRE DEL PROYECTO POR TEMÁTICA SECTORIAL DE DESARROLLO	# DE BENEFI.	ORDEN PRIORIDAD	AÑO EJECUCIÓN						TIPO DE IVERSIÓN*				COSTO APROXIMADO
			19	20	21	22	23	24	SIN	CON	QUE GENERA	Fuente**	
Compra de tierras comunitarias.	56	1	X							X		Municipalidad	200,000.00
Implementacion de sistemas de riego.	56	2			X					X		ONG/Municipal	1,720,000.00

(Formato I-13)
MUNICIPALIDAD DE CHINDA
Programación del Plan de Desarrollo Comunitario

Departamento: S.B

Municipio: Chinda

Comunidad: La Cuchilla

Fecha:

Temática: **Participación**

NOMBRE DEL PROYECTO POR TEMÁTICA SECTORIAL DE DESARROLLO	# DE BENEFI.	ORDEN PRIORIDAD	AÑO EJECUCIÓN						TIPO DE IVERSIÓN*				COSTO APROXIMADO
			19	20	21	22	23	24	SIN	CON	QUE GENERA	Fuente**	
Capacitación en temas organizativos y despertar el interés en la participación de organizaciones comunitarias.	56	1	X							X		ONG/Comunidad	5,000.00

(Formato I-13)
MUNICIPALIDAD DE CHINDA
Programación del Plan de Desarrollo Comunitario

Departamento:S.B

Municipio: Chinda

Comunidad:La Cuchilla

Fecha:

Temática: **Seguridad Ciudadana**

NOMBRE DEL PROYECTO POR TEMÁTICA SECTORIAL DE DESARROLLO	# DE BENEFI.	ORDEN PRIORIDAD	AÑO EJECUCIÓN						TIPO DE IVERSIÓN*				COSTO APROXIMADO
			19	20	21	22	23	24	SIN	CON	QUE GENERA	Fuente**	
NO APLICA													

(Formato I-13)
MUNICIPALIDAD DE CHINDA
Programación del Plan de Desarrollo Comunitario

Departamento:S.B

Municipio: Chinda

Comunidad:La Cuchilla

Fecha:

Temática: **Infraestructura Social**

NOMBRE DEL PROYECTO POR TEMÁTICA SECTORIAL DE DESARROLLO	# DE BENEFI.	ORDEN PRIORIDAD	AÑO EJECUCIÓN						TIPO DE IVERSIÓN*				COSTO APROXIMADO	
			19	20	21	22	23	24	SIN	CON	QUE GENERA	Fuente**		
Apertura de la carretera.	56	1	X								X		Municipalidad/ ONG	500,000.00
Contruccion de un centro social.	56	2						X			X		Municipalidad/ONG	295,554.78
Mejoramamiento del alumbrado publico.	56	3		X							X		Municipalidad/ ENEE	100,000.00

(Formato I-13)
MUNICIPALIDAD DE CHINDA
Programación del Plan de Desarrollo Comunitario

Departamento: S.B

Municipio: Chinda

Comunidad: La Cuchilla

Fecha:

Temática: **Turismo**

NOMBRE DEL PROYECTO POR TEMÁTICA SECTORIAL DE DESARROLLO	# DE BENEFI.	ORDEN PRIORIDAD	AÑO EJECUCIÓN						TIPO DE INVERSIÓN*				COSTO APROXIMADO	
			19	20	21	22	23	24	SIN	CON	QUE GENERA	Fuente**		
Compra de un solar y construcción de un parque recreativo.	56	1	X								X		Municipalidad/ ONG	412,932.77

Plan de Inversión Municipal, Multisectorial y Plurianual (PIMMP)

Para la elaboración del PIMMP se desarrollaron los diferentes criterios para su preparación; en primer lugar se seleccionó de acuerdo al tamaño de cada zona el número de proyectos priorizados en el plan zonal por eje temático y haciendo uso de los formatos (F-20), (F-21), (F-22) y (F-23) se clasificaron en cuatro grandes grupos temáticos:

Proyectos de Desarrollo Social

Proyectos de Desarrollo Productivo

Proyectos de Infraestructura Social y Proyectos de Desarrollo Ambiental y Ordenamiento Territorial.

En cada uno de estos cuadros se agregó los proyectos estratégicos priorizados según el eje al que correspondía, concluyendo con el listado de representantes que participaron en la concertación del Plan de Inversión Municipal.

Por eje temático y línea estratégica: (Plan Multisectorial y Plurianual)

A nivel del plan multisectorial y plurianual los costos globales requeridos son de Lps. L. **150,145,801.45** distribuidos por eje temático como se observa en el siguiente cuadro, donde se muestra que los ejes que más demandan recursos son: vivienda, agua y saneamiento, infraestructura social y educación.

Financiamiento:

Los costos anteriores se financiarán en los siguientes porcentajes: un 10% con fondos locales (fondos comunitarios), un 60% con fondos municipales (ingresos corrientes y de la transferencia) y la diferencia con fondos externos.

Organización social comunitaria

Actualmente en el municipio consta de 13 patronatos existentes y en 3 comunidades no existen actualmente, los patronatos son una figura constitucional y que aparece definida en la ley de municipalidades; adicional a los patronatos, existen en las comunidades una diversidad de organizaciones sociales, gremiales, deportivas, religiosas, juntas de agua, grupo de mujeres etc., las cuales entre sí tienen muy poca comunicación y coordinación en el tratamiento de problemas e intereses comunes a la comunidad;

Por lo anterior en el caso de Chinda, una de las estrategias a impulsar para fortalecer la organización comunitaria será la revisión de la forma organizacional de los patronatos, de tal manera que los mismos no sean una organización más en la comunidad, sino que articulen al conjunto de organizaciones existentes y sean representativos de la asamblea comunitaria.

Esto implicará la preparación y promulgación de una normativa especial que regule la forma organizacional y actuaciones de los patronatos comunitarios a nivel general del municipio, pero también es necesario que cada una de estas organizaciones tenga su propia normativa particular; ambas sobre lo establecido en la nueva ley de Patronatos Comunitarios.

La municipalidad de Chinda, Santa Bárbara será la responsable con apoyo del patronato y organizaciones para el plan de desarrollo comunitario permitirá que el Patronato y el conjunto de las organizaciones sean los responsables directos del Plan de Desarrollo Comunitario, entendido este concepto como el proceso de formulación, negociación, ejecución, administración, control, seguimiento y evaluación de cada uno de los proyectos contemplados en el plan, entre otros aspectos que son propios de la gestión. Como parte de esto se organizarán comités específicos por cada eje temático, para que estos sean responsables de la gestión de los proyectos identificados y priorizados.

Con esto la intención es lograr que la propia comunidad sea responsable directo de su desarrollo y destino, y en aquellos aspectos en los cuales no tengan condiciones locales, deben solicitar el apoyo a entes externos encargados del apoyo al desarrollo tales como: la municipalidad, instituciones gubernamentales y organizaciones privadas de desarrollo.

Organización municipal

La municipalidad tiene su propia forma de organización y administración conforme lo manda la ley de municipalidades, cada una de sus unidades organizacionales tiene un objetivo a cumplir y para cada una de ellas se definen los resultados que se esperan alcanzar en periodos determinados (generalmente un año).

En lo que corresponde a la municipalidad de Chinda, aparte de las responsabilidades propias que tiene cada unidad en la gestión institucional municipal, será responsabilidad de la gestión del plan a nivel técnico por parte de las áreas municipales.

En lo referente a la administración de los recursos financieros sean propios o externos esto será responsabilidad de la Unidad de Tesorería, y las demás Unidades cumplirán sus funciones en la gestión de los proyectos de inversión según les corresponda conforme a ley.

En lo referente al seguimiento e impulsión de los proyectos, la Corporación Municipal constituirá un Consejo Ciudadano de Seguimiento a la Gestión del PDM y cinco comisiones de trabajo, que en conjunto serán responsables según sea el caso de los diversos ejes temáticos que son parte del PDM incluyendo las líneas y proyectos estratégicos orientados a alcanzar la visión del municipio. Estas comisiones son las siguientes: (cuyos miembros serán parte de la asamblea del Consejo Ciudadano)

Desarrollo Económico, Infraestructura Social, Recursos Naturales y Ambiente, Ordenamiento Territorial, Proyectos estratégicos.

Papel institucional

En el municipio hay presencia de 10 instituciones y un cooperante (JICA) que está apoyando el fortalecimiento institucional municipal y proyectos de infraestructura social; Además, la Municipalidad está asociada al Consejo Regional Ambiental CRA, que es una mancomunidad conformada por 6 municipios (Chinda, Trinidad, Concepción del Norte, Petoa, San Luis y San Marcos.

Cada una de estas instituciones ofrece servicios de capacitación, asesoría técnica y algunas brindan asistencia financiera, por lo cual representan un potencial apoyo a la gestión del PDM, cada una desde sus propósitos, estrategias de trabajo y disposición para hacer alianzas con la municipalidad para este menester.

El propósito inmediato en la gestión del plan con estas instituciones será la realización de una jornada de socialización en la cual se dará a conocer los resultados del plan, en cuanto a la metodología utilizada, diagnóstico, temas de desarrollo, visión estratégica e ideas de proyecto.

Como producto de esta jornada se espera entablar alianzas estratégicas con cada una de estas instituciones relacionadas con el abordaje a las propuestas de proyectos del PDM y de cada uno de los PDC, según sea el interés de las mismas, Así mismo, aparte de estas se invitarán otras instituciones gubernamentales, OPD's y Cooperantes de tal manera de motivarlas a concertar acciones conjuntas en el marco de este plan. A Continuación, se muestra el listado de estas instituciones y su intervención por cada comunidad del municipio.

Comunidades	Nombre de La Comunidad	OCDIH	ADACOL	APROCAFE	PLAN EN HONDURAS	USAID	UNBOUND	MUNICIPALIDAD	VECINOS DE HONDURAS	WATER FOR PEOPLE	RED DE COMAL
	Chinda	X	-	-	X	X	X	X	-	-	-
	San Rafael	X	-	-	X	-	X	X	-	-	-
	Las Breas	X	-	X	-	X	X	X	X	-	-

Platanares	X	X	X	X	-	-	X	-	-	-
El Retiro	-	X	X	-	-	-	X	-	X	-
Rio de Caña	X	-	-	-	X	X	X	X	-	-
La Cueva	-	-	-	-	-	X	X	-	-	-
El Limón	X	-	-	-	X	X	X	-	-	-
Barrio Nuevo	-	-	-	-	X	X	X	-	-	X
El Tule	X	-	X	-	-	X	X	X	-	-
El Chol	X	-	X	-	X	-	X	X	-	-
Caublotal	X	-	-	-	-	X	X	X	-	-
El Tulito	X	-	-	X	-	X	X	X	-	-
Cuchilla Alta	X	-	X	-	-	-	X	-	X	-
La Majada	X	-	-	X	-	-	X	-	-	-
El Zapotal	-	-	-	-	-	-	X	X	X	-

Plan de comunicación

A efectos que el PDM se convierta en un instrumento de gestión y por tanto de conocimiento general para la sociedad del territorio del municipio, para el gobierno central y la cooperación, se requiere de una estrategia de socialización del mismo de modo que los diversos actores se apropien del plan. Por lo anterior, se ha diseñado un plan mínimo de comunicación bajo los siguientes objetivos y actividades:

Objetivo general:

Socializar el PDM de Chinda y su importancia en el desarrollo territorial municipal.

Conocer la planificación de cada una de las actividades del Plan de Desarrollo Municipal

Objetivo específico:

Dar a conocer los principales problemas identificados, la visión compartida, las líneas y propuestas de proyectos estratégicos y los temas para impulsar el desarrollo del municipio.

Lograr compromisos de la sociedad civil, instituciones privadas y organismos cooperantes para la ejecución del PDM.

Entre las actividades principales para socializar el plan tenemos la realización de cabildos abiertos informativos, elaboración y distribución de trífolios, espacios radiales, televisivos y periodísticos, visitas a organismos cooperantes y montaje de ferias de proyectos.

Seguimiento y evaluación Seguimiento

El seguimiento será responsabilidad del Consejo Ciudadano de Seguimiento a la Gestión del Plan, con apoyo de un equipo conformado por los técnicos de la UTM y la UDC, junto con dos representantes de la Corporación Municipal, quienes serán los responsables de analizar semestralmente los avances en la ejecución del plan.

Para esto prepararán un cuadro sencillo, tomando como base el plan de inversión anual y el plan plurianual y establecerán cuales de los proyectos programados que se han ejecutado o no, y sobre la base de un puntaje definir el nivel de ejecución conforme los periodos programados, para ello en la metodología de los PDM de FOCAL existe un modelo de cuadro.

El informe resumen deben acompañarse de un breve análisis sobre los resultados y las limitantes y recomendaciones que el Comité le hace a la Corporación Municipal. Este informe deberá ir acompañado de un resumen de la ejecución financiera por cada proyecto preparado por la Unidad de Tesorería.

Evaluación

Con apoyo de la unidad técnica del Consejo de Municipios del Nor- Occidente de Santa Bárbara, la UTM preparará un mínimo de indicadores de efecto y de impacto por cada proyecto programado (estos indicadores serán unos de los requisitos a contemplar en el perfil del proyecto que se elabore para la gestión del mismo).

El proceso de evaluación implicara determinar el nivel de efectos e impactos alcanzados en la ejecución de cada proyecto según los objetivos definidos para cada uno de ellos. En este caso deberá definirse una valoración por cada indicador correspondiente a cada proyecto a fin de establecer porcentualmente el nivel de logro alcanzado por cada uno y por el conjunto de ellos y de esta manera determinar los resultados generales de evaluación en la gestión del plan. Este ejercicio se realizara anualmente e igual será presentado a la Corporación Municipal y en cabildo abierto, con apoyo del Consejo Ciudadano.

Viabilidad Social:

la preparación de este plan hace la diferencia con relación al plan anterior en el sentido que el plan 2019-2026 se estructuro sobre la base de los planes de acción comunitaria (PAC), que en esencia se realizaron con una mínima participación comunitaria para consultarles cuales eran los principales problemas por comunidad e identificar las ideas de proyecto necesarias para solventar los mismos de los que en conjunto se identificaban de 3 ideas de proyectos (la generalidad de infraestructura), con el agravante que los PAC nunca se lo devolvieron a la comunidad.

La diferencia con este nuevo proceso es que el PDM se construye a partir de la preparación de los Planes de Desarrollo Comunitario (PDC), proceso que implicó la preparación de una línea de base comunitaria participativa, la identificación líderes comunitarios facilitadores, la capacitación de estos líderes en la metodología PDC, la realización de cuatro a cinco asamblea por comunidad para analizar los resultados de la línea de base e identificar ideas de proyectos, la consolidación del plan por el equipo facilitador, y sobre esta base preparar los planes zonales, el plan plurianual y planes anuales.

Por tanto podemos concluir que el proceso de gestión del PDM y de los PDC tiene una alta viabilidad social porque en el mismo ha existido una participación efectiva de la base social comunitaria de los líderes y las autoridades municipales, cuestión que pueden corroborarse con los listados y las certificaciones de puntos de acta.

Financiero:

Muchos de los proyectos identificados en los PDC son ejecutables con financiamiento, locales, municipalidad, y exterior sin necesidad de obtención de recursos externos, más que el compromiso de sus líderes y de sus organizaciones de querer impulsarlos para mejorar las condiciones económicas y sociales comunitarias.

En lo que respecta a proyectos de mayor requerimiento financiero las municipalidades tienen diversas fuentes de financiamiento con lo cual es posible impulsar la gestión de las ideas de proyectos contempladas en el plan; de hecho en promedio la municipalidad de Chinda ejecuta anualmente un promedio de 8 a 12 proyectos de inversión.

Técnico:

La mayoría de los proyectos son del tipo social y de infraestructura, un poco menos el tipo productivo, no obstante, en estos tres tipos de proyectos existen localmente alguna

disponibilidad de recursos tecnológicos para impulsar los mismos principalmente en lo que se refiere a recursos humanos, equipamiento, mobiliario, conocimiento e insumos productivos.

Limitantes y riesgos Limitantes:

Transferencias tardías

Falta de maquinaria

Poco apoyo contra parte comunitario con la mano de obra calificada

La municipalidad no dispone del suficiente recurso humano a nivel técnico que apoye la gestión de los proyectos, considerando la cantidad de los mismos (no hay un técnico de la UTM, no hay un jefe de personal, no hay ingeniero civil).

A pesar del esfuerzo y ejercicio realizado en el proceso de planificación comunitaria, la mayoría de la población no está consciente ni posee una cultura de solidaridad y voluntariado en la ejecución de proyectos comunitarios.

Los ingresos corrientes municipales son apenas de, Lps. **594,196.59** lo que afecta el uso de recursos para inversión.

Riesgos:

Que no le den el valor al proyecto

Que no se ejecuten las obras a tiempo

Que el sectarismo político entre líderes comunitario afecte la gestión e impulsión de los proyectos.

Que a pesar del interesante esfuerzo participativo de planificación comunitaria, la mayoría de la población no haya entendido que el plan es un instrumento de gestión de la propia comunidad, y continúen asumiendo posiciones paternalistas en espera de que entes externos les resuelvan sus necesidades.

Que no se logre cohesionar las organizaciones existentes en las comunidades, incluyendo líderes de la sociedad civil no organizada, lo cual afecta la no consolidación de las instancias comunitarias que lideren la gestión de los PDC.

Que la nueva Corporación Municipal no asuma con convicción la necesidad de promover el desarrollo municipal sobre la base del PDM.

Que las instituciones existentes en el municipio no logren concertar apoyo y acciones conjuntas con la municipalidad y las comunidades.

Anexos

Municipal de Chinda Santa Bárbara.

Indicadores de línea de base	Municipal	
	Cant	%
Población total	4559	100
Población femenina	2218	48.65
Población masculina	23.41	51.35
Densidad poblacional	-----	----
Promedio de personas por vivienda	4	0
Población menor de 1 año	61	1.34
Población ubicada en el rango de 1 a 4 años	390	8.55
Población ubicada en el rango de 5 a 12 años	858	18.32
Población ubicada en el rango de 13 a 18 años	714	15.66
Población ubicada en el rango de 19 a 30 años	854	18.74
Población ubicada en el rango de 31 a 50 años	915	20.07
Población ubicada en el rango de 51 a 64 años	428	9.39
Población ubicada en el rango de 65 años y más	339	7.44
Población en edad de trabajar (PET)	3538	
Población económicamente activa (PEA)	1544	43.64
Población económicamente activa (PEA) ocupada	1240	80.31
Población económicamente activa (PEA) desocupada	304	19.69
Población económicamente inactiva	1994	56.36
# promedio de hogares con ingresos diario per cápita menor a \$ 1.00 (promedio familiar de ___ miembros)	7	0.61
# hogares que ingresos les ajusta para alimentarse los 3 tiempos	512	44.83
# familias que ingresos les ajusta para alimentarse solo 2 tiempos	561	49.12
# familias que los ingresos les ajusta para alimentarse solo 1 tiempo	69	6.04
# familias que reciben remesas	111	9.72
# familias que trabajan por cuenta propia la tierra		
# familias trabajan tierra totalmente pagada	187	16.37
# familias trabajan en tierra alquilada y prestada	473	41.42
# familias que producen alimentos	647	56.65
# viviendas donde trabaja una persona por familia		
# viviendas donde trabajan dos persona por familia		

# de niños en edad de estudiar	1982	43.47
# de niños en edad escolar que actualmente estudian	1278	64.48
Niños en edad escolar que actualmente no estudian	704	35.52
# de niños en edad preescolar (de 5 a 6 años)	161	8.12
# de niños que están estudiando preescolar	118	73.29
# de niños en edad de estudiar primaria (7 a 12 años)	1104	55.7
# de niños que estudian primaria	687	62.23
Población que representa fuerza de trabajo emergente (13 a 18 años)	714	20.18
Fuerza de trabajo emergente que concluyó la primaria (13 a 18 años)	382	10.8
# de niños en edad de estudiar plan básico (13 a 15 años)	543	27.4
# de niños que actualmente cursan plan básico	390	71.82
# de niños en edad de estudiar diversificado (16 a 18 años)	165	8.32
# de niños que actualmente cursan diversificado	76	46.06
# de hombres en edad de trabajar	1829	51.7
# de mujeres en edad de trabajar	1711	48.36
% de mujeres que trabajan remuneradamente (ocupación)	213	6.02
% de hombres que trabajan remuneradamente (ocupación)	1148	32.45
# de madres solteras/ hogares	248	11.18
# de niños menores o iguales a 4 años	571	12.52
# de niños muertos menores de 4 años en el 2005	3	0.53
Tasa de mortalidad infantil en menores de 5 años		
Total de niños / niñas nacidos en el 2005	131	
% de partos atendidos por enfermeras	0	
% de partos atendidos por parteras	0	
% de partos atendidos por médicos	0	
Tasa de desnutrición menores de 5 años	0	
# de madres murieron antes, durante o posparto en el 2005	0	31.01
Tasa de mortalidad materna por mil partos atendidos		
# de personas se enfermaron de paludismo durante el 2005	7	0.86
# de personas enfermaron de dengue clásico en el 2005	100	12.30
# de personas se enfermaron de IRAS durante el 2005	370	45.51
# de personas enfermaron de dengue hemorrágico el	3	0.37

2005		
# de personas se enfermaron de chagas durante el 2005	3	0.37
# de personas se enfermaron de tuberculosis el 2005	1	0.12
# de niños con discapacidad	0	
# de viviendas con servicio de agua domiciliar con acueducto	1027	89.93
# de personas con acceso a eliminación de excretas		
# de viviendas con servicio de alcantarillado		
# de viviendas con letrinas	975	85.38
# de viviendas con servicio de energía eléctrica domiciliar	982	85.99
# total de edificaciones	1142	
# de edificaciones públicas y privadas	0	
# de viviendas	1142	
# de viviendas desocupadas		
# de viviendas ocupadas	0	
# de familias con vivienda propia totalmente pagada	973	85.2
# de familias con vivienda propia pagando	9	0.79
# de familias alquilando vivienda	45	3.94
# de familias con vivienda cedida o prestada	115	10.07
# de viviendas en buenas condiciones	115	10.07
# de viviendas en regulares condiciones	660	57.79
# de viviendas en malas condiciones	367	32.14
# de viviendas que no tienen repello	854	74.78
# de viviendas tienen piso de tierra	423	37.04
# de viviendas sin cielo falso	975	85.38
# de viviendas con techo en mal estado	218	19.09
# de viviendas con una pieza	191	16.73
# de viviendas con dos piezas	343	30.04
# de viviendas con tres piezas	607	53.15
# de viviendas sin baño	425	37.22
# de viviendas con una familia	1126	98.6
# de viviendas utiliza electricidad para cocinar	29	2.54
# de viviendas utiliza el gas volátil para cocinar	69	6.04
# de viviendas utiliza kerosén para cocinar	15	1.31
# de viviendas utiliza leña para cocinar	1060	92.82
# de viviendas que tienen una pieza como dormitorio	673	58.93

# de hogares donde los hombres participan en organizaciones (mayor 18)	116	9.01
# de hogares donde las mujeres participan en organizaciones (mayor 18)	144	11.54

Municipio de Chinda Santa Barbara
Indicadores socioeconómicos de la comunidad Rio de Cañas

Indicadores de línea de base	Comunidad	
	Cant.	%
Población total	172	
Población femenina	79	45.92
Población masculina	93	54.07
Densidad poblacional	----	----
Promedio de personas por vivienda	-----	4.20
Población menor de 1 año	2	1.16
Población ubicada en el rango de 1 a 4 años	10	5.81
Población ubicada en el rango de 5 a 12 años	36	20.93
Población ubicada en el rango de 13 a 18 años	29	16.86
Población ubicada en el rango de 19 a 30 años	39	22.68
Población ubicada en el rango de 31 a 50 años	27	15.69
Población ubicada en el rango de 51 a 64 años	15	8.72
Población ubicada en el rango de 65 años y más	14	8.14
Población en edad de trabajar (PET)	138	----
Población económicamente activa (PEA)	54	39.13
Población económicamente activa (PEA) ocupada	42	77.78
Población económicamente activa (PEA) desocupada	12	22.22
Población económicamente inactiva	84	60.87
# promedio de hogares con ingresos diario per cápita menor a \$ 1.00 (promedio familiar de ___ miembros)		
# hogares que ingresos les ajusta para alimentarse los 3 tiempos	18	43.9
# familias que ingresos les ajusta para alimentarse solo 2 tiempos	22	53.66
# familias que los ingresos les ajusta para alimentarse solo 1 tiempo	1	2.44
# familias que reciben remesas	6	14.63
# familias que trabajan por cuenta propia la tierra		
# familias trabajan tierra totalmente pagada	16	39.02

# familias trabajan en tierra alquilada y prestada	20	48.79
# familias que producen alimentos	36	87.8
# viviendas donde trabaja una persona por familia	----	----
# viviendas donde trabajan dos persona por familia	----	----
# de niños en edad de estudiar	83	48.26
# de niños en edad escolar que actualmente estudian	60	72.29
Niños en edad escolar que actualmente no estudian	23	27.71
# de niños en edad preescolar (de 5 a 6 años)	5	6.02
# de niños que están estudiando preescolar	3	75
# de niños en edad de estudiar primaria (7 a 12 años)	36	43.37
# de niños que estudian primaria	26	72.22
Población que representa fuerza de trabajo emergente (13 a 18 años)	29	21.01
Fuerza de trabajo emergente que concluyó la primaria (13 a 18 años)	20	14.49
# de niños en edad de estudiar plan básico (13 a 15 años)	35	42.17
# de niños que actualmente cursan plan básico	25	71.43
# de niños en edad de estudiar diversificado (16 a 18 años)	6	7.23
# de niños que actualmente cursan diversificado	4	66.67
# de hombres en edad de trabajar	76	55.07
# de mujeres en edad de trabajar	62	44.93
% de mujeres que trabajan remuneradamente (ocupación)	7	5.07
% de hombres que trabajan remuneradamente (ocupación)	41	29.71
# de madres solteras/ hogares	9	6.52
# de niños menores o iguales a 4 años	13	9.3
# de niños muertos menores de 4 años en el 2005	----	----
Tasa de mortalidad infantil en menores de 5 años	----	----
Total de niños / niñas nacidos en el 2005	5	----
% de partos atendidos por enfermeras	----	----
% de partos atendidos por parteras	1	25
% de partos atendidos por médicos	3	75
Tasa de desnutrición menores de 5 años	----	----
# de madres murieron antes, durante o posparto en el 2005	----	----
Tasa de mortalidad materna por mil partos atendidos		

# de personas se enfermaron de paludismo durante el 2005	----	----
# de personas enfermaron de dengue clásico en el 2005	----	----
# de personas se enfermaron de IRAS durante el 2005	9	1.11
# de personas enfermaron de dengue hemorrágico el 2005	----	----
# de personas se enfermaron de chagas durante el 2005	----	----
# de personas se enfermaron de tuberculosis el 2005	----	----
# de niños con discapacidad	1	0.12
# de viviendas con servicio de agua domiciliar con acueducto	40	97.56
# de personas con acceso a eliminación de excretas	----	----
# de viviendas con servicio de alcantarillado	----	----
# de viviendas con letrinas	38	92.68
# de viviendas con servicio de energía eléctrica domiciliar	39	92.15
# total de edificaciones	41	
# de edificaciones públicas y privadas	----	----
# de viviendas	----	----
# de viviendas desocupadas	----	----
# de viviendas ocupadas	----	----
# de familias con vivienda propia totalmente pagada	36	87.8
# de familias con vivienda propia pagando	2	4.88
# de familias alquilando vivienda	1	2.44
# de familias con vivienda cedida o prestada	2	4.88
# de viviendas en buenas condiciones	4	9.76
# de viviendas en regulares condiciones	22	53.66
# de viviendas en malas condiciones	15	36.59
# de viviendas que no tienen repello	36	87.8
# de viviendas tienen piso de tierra	23	56.1
# de viviendas sin cielo falso	36	87.8
# de viviendas con techo en mal estado	14	34.15
# de viviendas con una pieza	14	34.15
# de viviendas con dos piezas	7	17.07
# de viviendas con tres piezas	20	48.78
# de viviendas sin baño	8	19.51
# de viviendas con una familia	40	97.56
# de viviendas utiliza electricidad para cocinar	1	2.44

# de viviendas utiliza el gas volátil para cocinar	----	-----
# de viviendas utiliza kerosén para cocinar	-----	-----
# de viviendas utiliza leña para cocinar	40	97.56
# de viviendas que tienen una pieza como dormitorio	24	58.54
# de hogares donde los hombres participan en organizaciones (mayor 18)	11	21.57
# de hogares donde las mujeres participan en organizaciones (mayor 18)	10	22.73

Municipio de Chinda

Indicadores socioeconómicos de la comunidad Platanares

Indicadores de línea de base	Comunidad	
	Cant.	%
Población total	56	
Población femenina	31	55.36
Población masculina	25	44.64
Densidad poblacional	-----	----
Promedio de personas por vivienda		4.00
Población menor de 1 año	1	1.79
Población ubicada en el rango de 1 a 4 años	5	8.93
Población ubicada en el rango de 5 a 12 años	15	26.78
Población ubicada en el rango de 13 a 18 años	9	14.29
Población ubicada en el rango de 19 a 30 años	11	8.93
Población ubicada en el rango de 31 a 50 años	11	20.27
Población ubicada en el rango de 51 a 64 años	9	16.07
Población ubicada en el rango de 65 años y más	2	3.57
Población en edad de trabajar (PET)	41	
Población económicamente activa (PEA)	19	4.34
Población económicamente activa (PEA) ocupada	17	89.27
Población económicamente activa (PEA) desocupada	2	10.53
Población económicamente inactiva	22	56.66
# promedio de hogares con ingresos diario per cápita menor a \$ 1.00 (promedio familiar de ___ miembros)	1	7.14
# hogares que ingresos les ajusta para alimentarse los 3 tiempos	6	4.86
# familias que ingresos les ajusta para alimentarse solo 2 tiempos	7	50
# familias que los ingresos les ajusta para alimentarse solo 1 tiempo	7	7.14

# familias que reciben remesas	-----	-----
# familias que trabajan por cuenta propia la tierra	3	21.43
# familias trabajan tierra totalmente pagada	3	21.43
# familias trabajan en tierra alquilada y prestada	9	64.29
# familias que producen alimentos	12	100
# viviendas donde trabaja una persona por familia	----	----
# viviendas donde trabajan dos persona por familia		
# de niños en edad de estudiar	27	48.21
# de niños en edad escolar que actualmente estudian	17	62.96
Niños en edad escolar que actualmente no estudian	10	37.04
# de niños en edad preescolar (de 5 a 6 años)	----	----
# de niños que están estudiando preescolar	2	100
# de niños en edad de estudiar primaria (7 a 12 años)	12	70.59
# de niños que estudian primaria	2	16.67
Población que representa fuerza de trabajo emergente (13 a 18 años)	8	19.51
Fuerza de trabajo emergente que concluyó la primaria (13 a 18 años)	----	-----
# de niños en edad de estudiar plan básico (13 a 15 años)	3	17.65
# de niños que actualmente cursan plan básico	2	66.67
# de niños en edad de estudiar diversificado (16 a 18 años)	1	33.33
# de niños que actualmente cursan diversificado	----	----
# de hombres en edad de trabajar	20	48.78
# de mujeres en edad de trabajar	21	51.52
% de mujeres que trabajan remuneradamente (ocupación)	2	4.88
% de hombres que trabajan remuneradamente (ocupación)	16	39.02
# de madres solteras/ hogares	1	3.23
# de niños menores o iguales a 4 años	8	14.29
# de niños muertos menores de 4 años en el 2005	----	----
Tasa de mortalidad infantil en menores de 5 años	----	----
Total de niños / niñas nacidos en el 2005	3	
% de partos atendidos por enfermeras	----	----
% de partos atendidos por parteras	----	
% de partos atendidos por médicos	1	100
Tasa de desnutrición menores de 5 años	----	----

# de madres murieron antes, durante o posparto en el 2005	----	----
Tasa de mortalidad materna por mil partos atendidos		
# de personas se enfermaron de paludismo durante el 2005	----	----
# de personas enfermaron de dengue clásico en el 2005	1	0.12
# de personas se enfermaron de IRAS durante el 2005	9	1.11
# de personas enfermaron de dengue hemorrágico el 2005	----	----
# de personas se enfermaron de chagas durante el 2005	----	----
# de personas se enfermaron de tuberculosis el 2005	----	----
# de niños con discapacidad	----	
# de viviendas con servicio de agua domiciliar con acueducto	7	7.50
# de personas con acceso a eliminación de excretas	----	----
# de viviendas con servicio de alcantarillado	----	----
# de viviendas con letrinas	8	57.14
# de viviendas con servicio de energía eléctrica domiciliar	3	21.43
# total de edificaciones	14	----
# de edificaciones públicas y privadas	----	----
# de viviendas	----	----
# de viviendas desocupadas	----	----
# de viviendas ocupadas	----	----
# de familias con vivienda propia totalmente pagada	12	85.71
# de familias con vivienda propia pagando	----	----
# de familias alquilando vivienda	----	----
# de familias con vivienda cedida o prestada	2	14.29
# de viviendas en buenas condiciones	---	---
# de viviendas en regulares condiciones	6	42.86
# de viviendas en malas condiciones	8	57.14
# de viviendas que no tienen repello	12	85.71
# de viviendas tienen piso de tierra	14	100
# de viviendas sin cielo falso	14	100
# de viviendas con techo en mal estado	11	78.57
# de viviendas con una pieza	7	7.50
# de viviendas con dos piezas	5	35.71
# de viviendas con tres piezas	5	35.71
# de viviendas sin baño	1	7.14

# de viviendas con una familia	14	100
# de viviendas utiliza electricidad para cocinar	----	----
# de viviendas utiliza el gas volátil para cocinar	----	----
# de viviendas utiliza kerosén para cocinar	----	----
# de viviendas utiliza leña para cocinar	14	100
# de viviendas que tienen una pieza como dormitorio	12	85.71
# de hogares donde los hombres participan en organizaciones (mayor 18)	----	----
# de hogares donde las mujeres participan en organizaciones (mayor 18)	----	----

Municipio de Chinda S.B
Indicadores socioeconómicos de la comunidad de El Retiro

Indicadores de línea de base	Comunidad	
	Cant.	%
Población total	454	
Población femenina	220	48.46
Población masculina	234	51.54
Densidad poblacional	----	-----
Promedio de personas por vivienda	----	4.68
Población menor de 1 año	4	0.88
Población ubicada en el rango de 1 a 4 años	50	11.01
Población ubicada en el rango de 5 a 12 años	97	21.37
Población ubicada en el rango de 13 a 18 años	63	13.88
Población ubicada en el rango de 19 a 30 años	78	21.31
Población ubicada en el rango de 31 a 50 años	70	19.13
Población ubicada en el rango de 51 a 64 años	25	6.83
Población ubicada en el rango de 65 años y más	19	5.19
Población en edad de trabajar (PET)	365	
Población económicamente activa (PEA)	156	46.57
Población económicamente activa (PEA) ocupada	133	85.26
Población económicamente activa (PEA) desocupada	23	14.74
Población económicamente inactiva	179	53.43
# promedio de hogares con ingresos diario per cápita menor a \$ 1.00 (promedio familiar de ___ miembros)	0	0
# hogares que ingresos les ajusta para alimentarse los 3 tiempos	49	50.52
# familias que ingresos les ajusta para alimentarse solo 2 tiempos	44	45.36
# familias que los ingresos les ajusta para alimentarse solo 1 tiempo	4	4.12
# familias que reciben remesas	2	2.06
# familias que trabajan por cuenta propia la tierra	81	83.51
# familias trabajan tierra totalmente pagada	27	27.84
# familias trabajan en tierra alquilada y prestada	56	57.73
# familias que producen alimentos	81	83.51
# viviendas donde trabaja una persona por familia	---	---
# viviendas donde trabajan dos persona por familia	----	-----
# de niños en edad de estudiar	210	46.26
# de niños en edad escolar que actualmente estudian	108	51.43
Niños en edad escolar que actualmente no estudian	102	48.57
# de niños en edad preescolar (de 5 a 6 años)	22	10.48
# de niños que están estudiando preescolar	13	59.09
# de niños en edad de estudiar primaria (7 a 12 años)	157	74.76
# de niños que estudian primaria	79	50.32

Población que representa fuerza de trabajo emergente (13 a 18 años)	63	18.81
Fuerza de trabajo emergente que concluyó la primaria (13 a 18 años)	13	3.88
# de niños en edad de estudiar plan básico (13 a 15 años)	26	12.38
# de niños que actualmente cursan plan básico	13	50
# de niños en edad de estudiar diversificado (16 a 18 años)	4	1.9
# de niños que actualmente cursan diversificado	3	75
# de hombres en edad de trabajar	178	53.13
# de mujeres en edad de trabajar	157	46.87
% de mujeres que trabajan remuneradamente (ocupación)	9	2.69
% de hombres que trabajan remuneradamente (ocupación)	131	39.1
# de madres solteras/ hogares	5	2.27
# de niños menores o iguales a 4 años	65	14.32
# de niños muertos menores de 4 años en el 2005	0	0
Tasa de mortalidad infantil en menores de 5 años	----	-----
Total de niños / niñas nacidos en el 2005	8	----
% de partos atendidos por enfermeras	7	100
% de partos atendidos por parteras	----	----
% de partos atendidos por médicos	-----	-----
Tasa de desnutrición menores de 5 años	-----	-----
# de madres murieron antes, durante o posparto en el 2005	----	142.86
Tasa de mortalidad materna por mil partos atendidos		
# de personas se enfermaron de paludismo durante el 2005	0	0
# de personas enfermaron de dengue clásico en el 2005	16	1.97
# de personas se enfermaron de IRAS durante el 2005	33	4.06
# de personas enfermaron de dengue hemorrágico el 2005	0	0
# de personas se enfermaron de chagas durante el 2005	0	0
# de personas se enfermaron de tuberculosis el 2005	0	0
# de niños con discapacidad	----	----
# de viviendas con servicio de agua domiciliar con acueducto	80	86.96
# de personas con acceso a eliminación de excretas	78	84.78
# de viviendas con servicio de alcantarillado	----	-----
# de viviendas con letrinas	76	82.61
# de viviendas con servicio de energía eléctrica domiciliar	68	73.91
# total de edificaciones	97	
# de edificaciones públicas y privadas	----	----
# de viviendas	----	----

# de viviendas desocupadas	----	----
# de viviendas ocupadas	----	-----
# de familias con vivienda propia totalmente pagada	69	71.13
# de familias con vivienda propia pagando	1	1.03
# de familias alquilando vivienda	4	4.12
# de familias con vivienda cedida o prestada	23	23.71
# de viviendas en buenas condiciones	5	5.15
# de viviendas en regulares condiciones	61	92.89
# de viviendas en malas condiciones	31	31.96
# de viviendas que no tienen repello	64	65.98
# de viviendas tienen piso de tierra	53	54.64
# de viviendas sin cielo falso	85	87.63
# de viviendas con techo en mal estado	11	11.34
# de viviendas con una pieza	9	9.78
# de viviendas con dos piezas	30	32.61
# de viviendas con tres piezas	30	32.61
# de viviendas sin baño	39	42.39
# de viviendas con una familia	92	100
# de viviendas utiliza electricidad para cocinar	---	---
# de viviendas utiliza el gas volátil para cocinar	---	---
# de viviendas utiliza kerosén para cocinar	----	----
# de viviendas utiliza leña para cocinar	88	100
# de viviendas que tienen una pieza como dormitorio	55	59.78
# de hogares donde los hombres participan en organizaciones (mayor 18)	4	3.15
# de hogares donde las mujeres participan en organizaciones (mayor 18)	2	1.77

Municipio de Chinda
Indicadores socioeconómicos de la comunidad de San Rafael

Indicadores de línea de base	Comunidad	
	Cant.	%
Población total	504	100
Población femenina	242	48.02
Población masculina	262	51.98
Densidad poblacional	---	---
Promedio de personas por vivienda	-----	3.27
Población menor de 1 año	6	1.19
Población ubicada en el rango de 1 a 4 años	29	5.75
Población ubicada en el rango de 5 a 12 años	88	17.47
Población ubicada en el rango de 13 a 18 años	75	14.88
Población ubicada en el rango de 19 a 30 años	71	14.09
Población ubicada en el rango de 31 a 50 años	110	21.82
Población ubicada en el rango de 51 a 64 años	66	13.1
Población ubicada en el rango de 65 años y más	59	11.71
Población en edad de trabajar (PET)	411	-----
Población económicamente activa (PEA)	194	47.2
Población económicamente activa (PEA) ocupada	136	70.1
Población económicamente activa (PEA) desocupada	58	29.9
Población económicamente inactiva	217	52.8
# promedio de hogares con ingresos diario per cápita menor a \$ 1.00 (promedio familiar de ___ miembros)	1	0.65
# hogares que ingresos les ajusta para alimentarse los 3 tiempos	72	46.75
# familias que ingresos les ajusta para alimentarse solo 2 tiempos	69	44.81
# familias que los ingresos les ajusta para alimentarse solo 1 tiempo	13	8.44
# familias que reciben remesas	25	16.23
# familias que trabajan por cuenta propia la tierra	57	37.01
# familias trabajan tierra totalmente pagada	20	12.99
# familias trabajan en tierra alquilada y prestada	47	30.25
# familias que producen alimentos	57	37.01
# viviendas donde trabaja una persona por familia	53	92.98
# viviendas donde trabajan dos persona por familia	3	5.26
# de niños en edad de estudiar	190	37.7

# de niños en edad escolar que actualmente estudian	122	64.21
Niños en edad escolar que actualmente no estudian	68	35.79
# de niños en edad preescolar (de 5 a 6 años)	13	6.84
# de niños que están estudiando preescolar	11	84.62
# de niños en edad de estudiar primaria (7 a 12 años)	127	66.84
# de niños que estudian primaria	74	58.27
Población que representa fuerza de trabajo emergente (13 a 18 años)	75	18.25
Fuerza de trabajo emergente que concluyó la primaria (13 a 18 años)	32	7.79
# de niños en edad de estudiar plan básico (13 a 15 años)	44	23.16
# de niños que actualmente cursan plan básico	34	77.27
# de niños en edad de estudiar diversificado (16 a 18 años)	5	2.63
# de niños que actualmente cursan diversificado	2	40
# de hombres en edad de trabajar	218	53.04
# de mujeres en edad de trabajar	193	46.96
% de mujeres que trabajan remuneradamente (ocupación)	33	8.03
% de hombres que trabajan remuneradamente (ocupación)	125	30.41
# de madres solteras/ hogares	39	16.12
# de niños menores o iguales a 4 años	44	8.73
# de niños muertos menores de 4 años en el 2005	1	2.27
Tasa de mortalidad infantil en menores de 5 años	-----	-----
Total de niños / niñas nacidos en el 2005	10	-----
% de partos atendidos por enfermeras	-----	-----
% de partos atendidos por parteras	-----	-----
% de partos atendidos por médicos	-----	-----
Tasa de desnutrición menores de 5 años	-----	-----
# de madres murieron antes, durante o posparto en el 2005	1	100
Tasa de mortalidad materna por mil partos atendidos		
# de personas se enfermaron de paludismo durante el 2005	0	0
# de personas enfermaron de dengue clásico en el 2005	7	0.86
# de personas se enfermaron de IRAS durante el 2005	18	2.21
# de personas enfermaron de dengue hemorrágico el 2005	0	0

# de personas se enfermaron de chagas durante el 2005	0	0
# de personas se enfermaron de tuberculosis el 2005	1	0.12
# de niños con discapacidad	-----	-----
# de viviendas con servicio de agua domiciliar con acueducto	147	95.45
# de personas con acceso a eliminación de excretas	-----	-----
# de viviendas con servicio de alcantarillado	-----	-----
# de viviendas con letrinas	135	87.66
# de viviendas con servicio de energía eléctrica domiciliar	142	92.21
# total de edificaciones	154	100
# de edificaciones públicas y privadas	-----	-----
# de viviendas	154	100
# de viviendas desocupadas	-----	-----
# de viviendas ocupadas	-----	-----
# de familias con vivienda propia totalmente pagada	136	88.31
# de familias con vivienda propia pagando	1	0.65
# de familias alquilando vivienda	6	3.9
# de familias con vivienda cedida o prestada	11	7.14
# de viviendas en buenas condiciones	16	10.39
# de viviendas en regulares condiciones	77	50
# de viviendas en malas condiciones	61	39.61
# de viviendas que no tienen repello	110	71.43
# de viviendas tienen piso de tierra	34	22.08
# de viviendas sin cielo falso	128	83.12
# de viviendas con techo en mal estado	27	17.53
# de viviendas con una pieza	25	16.23
# de viviendas con dos piezas	42	27.27
# de viviendas con tres piezas	87	56.49
# de viviendas sin baño	71	46.1
# de viviendas con una familia	151	98.05
# de viviendas utiliza electricidad para cocinar	6	3.9
# de viviendas utiliza el gas volátil para cocinar	8	5.19
# de viviendas utiliza kerosén para cocinar	1	0.65
# de viviendas utiliza leña para cocinar	145	94.16
# de viviendas que tienen una pieza como dormitorio	100	64.94
# de hogares donde los hombres participan en organizaciones (mayor 18)	10	6.45

# de hogares donde las mujeres participan en organizaciones (mayor 18)	12	7.95
--	----	------

Municipio de Chinda, Santa Barbara
Indicadores socioeconómicos de la comunidad de la Cueva

Indicadores de línea de base	Comunidad	
	Cant.	%
Población total	70	100
Población femenina	37	52.86
Población masculina	33	47.14
Densidad poblacional	----	----
Promedio de personas por vivienda	----	4.12
Población menor de 1 año	1	1.43
Población ubicada en el rango de 1 a 4 años	9	12.86
Población ubicada en el rango de 5 a 12 años	12	17.14
Población ubicada en el rango de 13 a 18 años	5	7.15
Población ubicada en el rango de 19 a 30 años	22	31.43
Población ubicada en el rango de 31 a 50 años	14	20
Población ubicada en el rango de 51 a 64 años	4	5.71
Población ubicada en el rango de 65 años y más	3	4.29
Población en edad de trabajar (PET)	51	
Población económicamente activa (PEA)	24	47.06
Población económicamente activa (PEA) ocupada	23	95.83
Población económicamente activa (PEA) desocupada	1	4.17
Población económicamente inactiva	27	52.94
# promedio de hogares con ingresos diario per cápita menor a \$ 1.00 (promedio familiar de ___ miembros)	----	----
# hogares que ingresos les ajusta para alimentarse los 3 tiempos	5	29.41
# familias que ingresos les ajusta para alimentarse solo 2 tiempos	12	70.49
# familias que los ingresos les ajusta para alimentarse solo 1 tiempo	-----	-----
# familias que reciben remesas	2	11.76
# familias que trabajan por cuenta propia la tierra	14	100
# familias trabajan tierra totalmente pagada	8	47.06
# familias trabajan en tierra alquilada y prestada	2	11.76
# familias que producen alimentos	14	82.35
# viviendas donde trabaja una persona por familia	-----	-----

# viviendas donde trabajan dos persona por familia	-----	-----
# de niños en edad de estudiar	29	41.43
# de niños en edad escolar que actualmente estudian	17	58.62
Niños en edad escolar que actualmente no estudian	12	41.38
# de niños en edad preescolar (de 5 a 6 años)	4	13.79
# de niños que están estudiando preescolar	1	25
# de niños en edad de estudiar primaria (7 a 12 años)	16	55.17
# de niños que estudian primaria	11	68.75
Población que representa fuerza de trabajo emergente (13 a 18 años)	5	9.8
Fuerza de trabajo emergente que concluyó la primaria (13 a 18 años)	2	3.92
# de niños en edad de estudiar plan básico (13 a 15 años)	9	31.03
# de niños que actualmente cursan plan básico	5	55.56
# de niños en edad de estudiar diversificado (16 a 18 años)	-----	-----
# de niños que actualmente cursan diversificado	-----	-----
# de hombres en edad de trabajar	26	50.98
# de mujeres en edad de trabajar	25	49.02
% de mujeres que trabajan remuneradamente (ocupación)	1	1.96
% de hombres que trabajan remuneradamente (ocupación)	22	43.14
# de madres solteras/ hogares	-----	-----
# de niños menores o iguales a 4 años	12	17.14
# de niños muertos menores de 4 años en el 2005	-----	-----
Tasa de mortalidad infantil en menores de 5 años	-----	-----
Total de niños / niñas nacidos en el 2005	3	
% de partos atendidos por enfermeras	-----	-----
% de partos atendidos por parteras	-----	-----
% de partos atendidos por médicos	3	100
Tasa de desnutrición menores de 5 años	-----	-----
# de madres murieron antes, durante o posparto en el 2005	-----	-----
Tasa de mortalidad materna por mil partos atendidos		
# de personas se enfermaron de paludismo durante el 2005	-----	-----
# de personas enfermaron de dengue clásico en el 2005	-----	----
# de personas se enfermaron de IRAS durante el 2005	12	1.48

# de personas enfermaron de dengue hemorrágico el 2005	----	----
# de personas se enfermaron de chagas durante el 2005	1	0.12
# de personas se enfermaron de tuberculosis el 2005	----	----
# de niños con discapacidad	----	----
# de viviendas con servicio de agua domiciliar con acueducto	12	70.59
# de personas con acceso a eliminación de excretas	----	----
# de viviendas con servicio de alcantarillado	----	----
# de viviendas con letrinas		
# de viviendas con servicio de energía eléctrica domiciliar	15	88.24
# total de edificaciones	17	
# de edificaciones públicas y privadas	----	----
# de viviendas	----	----
# de viviendas desocupadas	----	----
# de viviendas ocupadas	----	----
# de familias con vivienda propia totalmente pagada	13	76.47
# de familias con vivienda propia pagando	----	----
# de familias alquilando vivienda	----	----
# de familias con vivienda cedida o prestada	4	23.53
# de viviendas en buenas condiciones	1	5.88
# de viviendas en regulares condiciones	13	76.47
# de viviendas en malas condiciones	3	17.65
# de viviendas que no tienen repello	13	76.47
# de viviendas tienen piso de tierra	4	23.53
# de viviendas sin cielo falso	11	64.71
# de viviendas con techo en mal estado	4	53.53
# de viviendas con una pieza	6	35.29
# de viviendas con dos piezas	1	5.88
# de viviendas con tres piezas	10	58.82
# de viviendas sin baño	6	35.29
# de viviendas con una familia	17	100
# de viviendas utiliza electricidad para cocinar	1	5.88
# de viviendas utiliza el gas volátil para cocinar	----	----
# de viviendas utiliza kerosén para cocinar	----	----
# de viviendas utiliza leña para cocinar	16	94.12
# de viviendas que tienen una pieza como dormitorio	10	58.82

# de hogares donde los hombres participan en organizaciones (mayor 18)	----	----
# de hogares donde las mujeres participan en organizaciones (mayor 18)	----	----

Municipio de Chinda
Indicadores socioeconómicos de la comunidad de El Limon

Indicadores de línea de base	Comunidad	
	Cant.	%
Población total	366	0
Población femenina	165	45.08
Población masculina	201	54.92
Densidad poblacional	0	0
Promedio de personas por vivienda	0	3.98
Población menor de 1 año	10	2.73
Población ubicada en el rango de 1 a 4 años	35	9.56
Población ubicada en el rango de 5 a 12 años	76	20.77
Población ubicada en el rango de 13 a 18 años	53	14.48
Población ubicada en el rango de 19 a 30 años	78	21.31
Población ubicada en el rango de 31 a 50 años	70	19.13
Población ubicada en el rango de 51 a 64 años	25	6.83
Población ubicada en el rango de 65 años y más	19	5.19
Población en edad de trabajar (PET)	266	
Población económicamente activa (PEA)	112	42.11
Población económicamente activa (PEA) ocupada	100	89.29
Población económicamente activa (PEA) desocupada	12	10.71
Población económicamente inactiva	154	57.89
# promedio de hogares con ingresos diario per cápita menor a \$ 1.00 (promedio familiar de ___ miembros)	0	0
# hogares que ingresos les ajusta para alimentarse los 3 tiempos	44	47.83
# familias que ingresos les ajusta para alimentarse solo 2 tiempos	45	48.91
# familias que los ingresos les ajusta para alimentarse solo 1 tiempo	3	3.26
# familias que reciben remesas	5	5.43
# familias que trabajan por cuenta propia la tierra		
# familias trabajan tierra totalmente pagada	10	10.87
# familias trabajan en tierra alquilada y prestada	12	13.05
# familias que producen alimentos	75	81.52
# viviendas donde trabaja una persona por familia		
# viviendas donde trabajan dos persona por familia		
# de niños en edad de estudiar	170	46.45

# de niños en edad escolar que actualmente estudian	113	66.47
Niños en edad escolar que actualmente no estudian	57	33.53
# de niños en edad preescolar (de 5 a 6 años)	17	10
# de niños que están estudiando preescolar	16	94.12
# de niños en edad de estudiar primaria (7 a 12 años)	91	53.53
# de niños que estudian primaria	56	61.54
Población que representa fuerza de trabajo emergente (13 a 18 años)	53	19.92
Fuerza de trabajo emergente que concluyó la primaria (13 a 18 años)	36	13.53
# de niños en edad de estudiar plan básico (13 a 15 años)	54	31.76
# de niños que actualmente cursan plan básico	39	72.22
# de niños en edad de estudiar diversificado (16 a 18 años)	8	4.71
# de niños que actualmente cursan diversificado	2	25
# de hombres en edad de trabajar	148	55.64
# de mujeres en edad de trabajar	118	44.36
% de mujeres que trabajan remuneradamente (ocupación)	9	3.38
% de hombres que trabajan remuneradamente (ocupación)	98	36.84
# de madres solteras/ hogares	7	4.24
# de niños menores o iguales a 4 años	57	15.57
# de niños muertos menores de 4 años en el 2005	0	0
Tasa de mortalidad infantil en menores de 5 años	0	0
Total de niños / niñas nacidos en el 2005	19	0
% de partos atendidos por enfermeras	0	0
% de partos atendidos por parteras	0	0
% de partos atendidos por médicos	0	0
Tasa de desnutrición menores de 5 años	0	0
# de madres murieron antes, durante o posparto en el 2005	0	0
Tasa de mortalidad materna por mil partos atendidos		
# de personas se enfermaron de paludismo durante el 2005	0	0
# de personas enfermaron de dengue clásico en el 2005	14	1.72
# de personas se enfermaron de IRAS durante el 2005	59	7.56
# de personas enfermaron de dengue hemorrágico el 2005	0	0

# de personas se enfermaron de chagas durante el 2005	0	0
# de personas se enfermaron de tuberculosis el 2005	0	0
# de niños con discapacidad	0	0
# de viviendas con servicio de agua domiciliar con acueducto	80	86.96
# de personas con acceso a eliminación de excretas		
# de viviendas con servicio de alcantarillado		
# de viviendas con letrinas	76	82.61
# de viviendas con servicio de energía eléctrica domiciliar	68	73.91
# total de edificaciones	92	
# de edificaciones públicas y privadas		
# de viviendas	92	0
# de viviendas desocupadas	92	0
# de viviendas ocupadas		
# de familias con vivienda propia totalmente pagada	79	85.87
# de familias con vivienda propia pagando	1	1.09
# de familias alquilando vivienda	1	1.09
# de familias con vivienda cedida o prestada	11	11.96
# de viviendas en buenas condiciones	12	13.04
# de viviendas en regulares condiciones	49	53.26
# de viviendas en malas condiciones	31	33.7
# de viviendas que no tienen repello	78	84.78
# de viviendas tienen piso de tierra	45	48.91
# de viviendas sin cielo falso	79	85.87
# de viviendas con techo en mal estado	15	16.3
# de viviendas con una pieza	9	9.78
# de viviendas con dos piezas	30	32.61
# de viviendas con tres piezas	52	56.52
# de viviendas sin baño	39	42.39
# de viviendas con una familia	92	100
# de viviendas utiliza electricidad para cocinar	0	0
# de viviendas utiliza el gas volátil para cocinar	0	0
# de viviendas utiliza kerosén para cocinar	0	0
# de viviendas utiliza leña para cocinar	88	95.65
# de viviendas que tienen una pieza como dormitorio	55	59.78
# de hogares donde los hombres participan en organizaciones (mayor 18)	19	18.1

# de hogares donde las mujeres participan en organizaciones (mayor 18)	14	16.09
--	----	-------

Municipio de Chinda Santa Barbara
Indicadores socioeconómicos de la comunidad de Barrio Nuevo

Indicadores de línea de base	Comunidad	
	Cant.	%
Población total	120	
Población femenina	61	50.83
Población masculina	59	49.17
Densidad poblacional	----	----
Promedio de personas por vivienda		3.53
Población menor de 1 año		
Población ubicada en el rango de 1 a 4 años	15	12.5
Población ubicada en el rango de 5 a 12 años		
Población ubicada en el rango de 13 a 18 años		
Población ubicada en el rango de 19 a 30 años		
Población ubicada en el rango de 31 a 50 años		
Población ubicada en el rango de 51 a 64 años		
Población ubicada en el rango de 65 años y más		
Población en edad de trabajar (PET)	99	
Población económicamente activa (PEA)	45	45.45
Población económicamente activa (PEA) ocupada	38	84.44
Población económicamente activa (PEA) desocupada	7	15.56
Población económicamente inactiva	54	54.55
# promedio de hogares con ingresos diario per cápita menor a \$ 1.00 (promedio familiar de ___ miembros)		
# hogares que ingresos les ajusta para alimentarse los 3 tiempos	13	38.24
# familias que ingresos les ajusta para alimentarse solo 2 tiempos	19	55.88
# familias que los ingresos les ajusta para alimentarse solo 1 tiempo	2	5.88
# familias que reciben remesas	8	23.53
# familias que trabajan por cuenta propia la tierra		
# familias trabajan tierra totalmente pagada	10	29.41
# familias trabajan en tierra alquilada y prestada	16	47.06
# familias que producen alimentos	25	73.53
# viviendas donde trabaja una persona por familia	----	----

# viviendas donde trabajan dos persona por familia	----	----
# de niños en edad de estudiar	41	34.17
# de niños en edad escolar que actualmente estudian	24	58.54
Niños en edad escolar que actualmente no estudian	17	41.46
# de niños en edad preescolar (de 5 a 6 años)	----	----
# de niños que están estudiando preescolar	----	----
# de niños en edad de estudiar primaria (7 a 12 años)	19	46.36
# de niños que estudian primaria	11	57.89
Población que representa fuerza de trabajo emergente (13 a 18 años)	21	21.21
Fuerza de trabajo emergente que concluyó la primaria (13 a 18 años)	11	11.11
# de niños en edad de estudiar plan básico (13 a 15 años)	16	39.02
# de niños que actualmente cursan plan básico	9	56.25
# de niños en edad de estudiar diversificado (16 a 18 años)	6	14.63
# de niños que actualmente cursan diversificado	4	66.67
# de hombres en edad de trabajar	53	53.54
# de mujeres en edad de trabajar	46	46.46
% de mujeres que trabajan remuneradamente (ocupación)	4	4.04
% de hombres que trabajan remuneradamente (ocupación)	37	37.37
# de madres solteras/ hogares	7	11.48
# de niños menores o iguales a 4 años	16	13.33
# de niños muertos menores de 4 años en el 2005	----	----
Tasa de mortalidad infantil en menores de 5 años	----	----
Total de niños / niñas nacidos en el 2005	5	
% de partos atendidos por enfermeras	----	----
% de partos atendidos por parteras	1	20
% de partos atendidos por médicos	4	80
Tasa de desnutrición menores de 5 años	----	----
# de madres murieron antes, durante o posparto en el 2005	----	----
Tasa de mortalidad materna por mil partos atendidos		
# de personas se enfermaron de paludismo durante el 2005	----	----
# de personas enfermaron de dengue clásico en el 2005	6	74
# de personas se enfermaron de IRAS durante el 2005	31	3.81

# de personas enfermaron de dengue hemorrágico el 2005	3	37
# de personas se enfermaron de chagas durante el 2005	----	----
# de personas se enfermaron de tuberculosis el 2005	---	---
# de niños con discapacidad	---	---
# de viviendas con servicio de agua domiciliar con acueducto	25	73.53
# de personas con acceso a eliminación de excretas	---	---
# de viviendas con servicio de alcantarillado	---	---
# de viviendas con letrinas	25	73.53
# de viviendas con servicio de energía eléctrica domiciliar	19	55.88
# total de edificaciones	34	
# de edificaciones públicas y privadas	----	---
# de viviendas	----	----
# de viviendas desocupadas	----	----
# de viviendas ocupadas	----	----
# de familias con vivienda propia totalmente pagada	29	85.29
# de familias con vivienda propia pagando	----	----
# de familias alquilando vivienda	1	1.94
# de familias con vivienda cedida o prestada	4	11.76
# de viviendas en buenas condiciones	5	14.71
# de viviendas en regulares condiciones	19	55.88
# de viviendas en malas condiciones	10	29.41
# de viviendas que no tienen repello	25	73.53
# de viviendas tienen piso de tierra	15	44.12
# de viviendas sin cielo falso	27	79.41
# de viviendas con techo en mal estado	2	5.88
# de viviendas con una pieza	6	17.65
# de viviendas con dos piezas	10	29.41
# de viviendas con tres piezas	18	52.94
# de viviendas sin baño	6	17.65
# de viviendas con una familia	33	97.06
# de viviendas utiliza electricidad para cocinar	----	----
# de viviendas utiliza el gas volátil para cocinar	1	2.94
# de viviendas utiliza kerosén para cocinar	----	----
# de viviendas utiliza leña para cocinar	33	97.06
# de viviendas que tienen una pieza como dormitorio	20	58.82

# de hogares donde los hombres participan en organizaciones (mayor 18)	3	8.11
# de hogares donde las mujeres participan en organizaciones (mayor 18)	3	8.33

Municipio de Chinda

Indicadores socioeconómicos de la comunidad la Brea

Indicadores de línea de base	Comunidad	
	Cant.	%
Población total	429	100

Población femenina	214	49.88
Población masculina	215	50.12
Densidad poblacional	0	-----
Promedio de personas por vivienda	----	3.76
Población menor de 1 año	6	1.40
Población ubicada en el rango de 1 a 4 años	28	6.53
Población ubicada en el rango de 5 a 12 años	93	-----
Población ubicada en el rango de 13 a 18 años	65	----
Población ubicada en el rango de 19 a 30 años	58	----
Población ubicada en el rango de 31 a 50 años	100	-----
Población ubicada en el rango de 51 a 64 años	44	10.26
Población ubicada en el rango de 65 años y más	35	8.16
Población en edad de trabajar (PET)	337	-----
Población económicamente activa (PEA)	32	39.17
Población económicamente activa (PEA) ocupada	109	82.58
Población económicamente activa (PEA) desocupada	23	17.42
Población económicamente inactiva	205	60.83
# promedio de hogares con ingresos diario per cápita menor a \$ 1.00 (promedio familiar de ___ miembros)	-----	-----
# hogares que ingresos les ajusta para alimentarse los 3 tiempos	36	31.58
# familias que ingresos les ajusta para alimentarse solo 2 tiempos	57	50
# familias que los ingresos les ajusta para alimentarse solo 1 tiempo	21	18.42
# familias que reciben remesas	15	13.16
# familias que trabajan por cuenta propia la tierra	68	59.65
# familias trabajan tierra totalmente pagada	19	16.67
# familias trabajan en tierra alquilada y prestada	44	38.6
# familias que producen alimentos	68	59.65
# viviendas donde trabaja una persona por familia	-----	-----
# viviendas donde trabajan dos persona por familia	-----	-----
# de niños en edad de estudiar	186	43.36
# de niños en edad escolar que actualmente estudian	137	73.66
Niños en edad escolar que actualmente no estudian	49	26.34
# de niños en edad preescolar (de 5 a 6 años)	11	5.91
# de niños que están estudiando preescolar	11	100
# de niños en edad de estudiar primaria (7 a 12 años)	109	58.6

# de niños que estudian primaria	75	68.81
Población que representa fuerza de trabajo emergente (13 a 18 años)	-----	-----
Fuerza de trabajo emergente que concluyó la primaria (13 a 18 años)	-----	-----
# de niños en edad de estudiar plan básico (13 a 15 años)	57	30.65
# de niños que actualmente cursan plan básico	44	77.19
# de niños en edad de estudiar diversificado (16 a 18 años)	9	4.84
# de niños que actualmente cursan diversificado	7	77.78
# de hombres en edad de trabajar	165	48.96
# de mujeres en edad de trabajar	172	51.04
% de mujeres que trabajan remuneradamente (ocupación)	26	7.72
% de hombres que trabajan remuneradamente (ocupación)	99	29.38
# de madres solteras/ hogares	33	15.42
# de niños menores o iguales a 4 años	45	10.49
# de niños muertos menores de 4 años en el 2005	---	---
Tasa de mortalidad infantil en menores de 5 años	----	----
Total de niños / niñas nacidos en el 2005	9	----
% de partos atendidos por enfermeras	-----	-----
% de partos atendidos por parteras	-----	-----
% de partos atendidos por médicos	9	100
Tasa de desnutrición menores de 5 años	-----	-----
# de madres murieron antes, durante o posparto en el 2005	-----	-----
Tasa de mortalidad materna por mil partos atendidos	-----	-----
# de personas se enfermaron de paludismo durante el 2005	-----	-----
# de personas enfermaron de dengue clásico en el 2005	18	2.21
# de personas se enfermaron de IRAS durante el 2005	30	3.69
# de personas enfermaron de dengue hemorrágico el 2005	-----	-----
# de personas se enfermaron de chagas durante el 2005	-----	-----
# de personas se enfermaron de tuberculosis el 2005	-----	-----
# de niños con discapacidad	-----	-----

Municipio de chinda

Indicadores socioeconómicos de la comunidad El Tulito

Indicadores de línea de base	Comunidad	
	Cant.	%
Población total	168	0
Población femenina	75	0
Población masculina	93	0
Densidad poblacional	0	0
Promedio de personas por vivienda		
Población menor de 1 año	0	0
Población ubicada en el rango de 1 a 4 años	15	8.93
Población ubicada en el rango de 5 a 12 años	11	6.55
Población ubicada en el rango de 13 a 18 años	33	19.6 4
Población ubicada en el rango de 19 a 30 años	29	17.2 6
Población ubicada en el rango de 31 a 50 años	33	25.8 1
Población ubicada en el rango de 51 a 64 años	7	22.5 8
Población ubicada en el rango de 65 años y más	7	22.5 8
Población en edad de trabajar (PET)	131	0
Población económicamente activa (PEA)	51	38.9 3
Población económicamente activa (PEA) ocupada	47	92.7 6
Población económicamente activa (PEA) desocupada	4	7.84
Población económicamente inactiva	80	61.7
# promedio de hogares con ingresos diario por cápital menor a \$ 1.00 (promedio familiar de ___ miembros)	0	0
# hogares que ingresos les ajusta para alimentarse los 3 tiempos	9	26.4 7
# familias que ingresos les ajusta para alimentarse solo 2 tiempos	24	70.5 9
# familias que los ingresos les ajusta para alimentarse solo 1 tiempo	1	2.94
# familias que reciben remesas	1	2.94
# familias que trabajan por cuenta propia la tierra	29	85.2 9
# familias trabajan tierra totalmente pagada	9	26.4 7

# familias trabajan en tierra alquilada y prestada	16	52.9 4
# familias que producen alimentos	29	85.2 9
# viviendas donde trabaja una persona por familia	0	0
# viviendas donde trabajan dos persona por familia	0	0
# de niños en edad de estudiar	85	50.6
# de niños en edad escolar que actualmente estudian	60	70.5 9
Niños en edad escolar que actualmente no estudian	25	29.4 1
# de niños en edad preescolar (de 5 a 6 años)	8	9.41
# de niños que están estudiando preescolar	6	75
# de niños en edad de estudiar primaria (7 a 12 años)	24	28.2 4
# de niños que estudian primaria	48	56.4 7
Población que representa fuerza de trabajo emergente (13 a 18 años)		
Fuerza de trabajo emergente que concluyó la primaria (13 a 18 años)		
# de niños en edad de estudiar plan básico (13 a 15 años)		
# de niños que actualmente cursan plan básico		
# de niños en edad de estudiar diversificado (16 a 18 años)		
# de niños que actualmente cursan diversificado		
# de hombres en edad de trabajar	0	0
# de mujeres en edad de trabajar	0	0
% de mujeres que trabajan remuneradamente (ocupación)	0	0
% de hombres que trabajan remuneradamente (ocupación)	0	0
# de madres solteras/ hogares	0	0
# de niños menores o iguales a 4 años	0	0
# de niños muertos menores de 4 años en el 2005	0	0
Tasa de mortalidad infantil en menores de 5 años	0	0
Total de niños / niñas nacidos en el 2005	0	0
% de partos atendidos por enfermeras	0	0
% de partos atendidos por parteras	0	0
% de partos atendidos por médicos	0	0

Tasa de desnutrición menores de 5 años	0	0
# de madres murieron antes, durante o posparto en el 2005	0	0
Tasa de mortalidad materna por mil partos atendidos		
# de personas se enfermaron de paludismo durante el 2005	0	0
# de personas enfermaron de dengue clásico en el 2005	0	0
# de personas se enfermaron de IRAS durante el 2005	0	0
# de personas enfermaron de dengue hemorrágico el 2005	0	0
# de personas se enfermaron de chagas durante el 2005	0	0
# de personas se enfermaron de tuberculosis el 2005	0	0
# de niños con discapacidad	0	0
# de viviendas con servicio de agua domiciliar con acueducto	33	97.06
# de personas con acceso a eliminación de excretas	0	0
# de viviendas con servicio de alcantarillado	0	0
# de viviendas con letrinas	33	0
# de viviendas con servicio de energía eléctrica domiciliar	32	94.12
# total de edificaciones	34	0
# de edificaciones públicas y privadas	0	0
# de viviendas	34	0
# de viviendas desocupadas	0	0
# de viviendas ocupadas	34	0
# de familias con vivienda propia totalmente pagada	31	91.18
# de familias con vivienda propia pagando	1	2.94
# de familias alquilando vivienda	0	0
# de familias con vivienda cedida o prestada	2	5.88
# de viviendas en buenas condiciones	2	5.88
# de viviendas en regulares condiciones	22	
# de viviendas en malas condiciones	10	
# de viviendas que no tienen repello	31	91.18
# de viviendas tienen piso de tierra	21	61.76
# de viviendas sin cielo falso	34	100
# de viviendas con techo en mal estado	9	26.47

# de viviendas con una pieza	17	50
# de viviendas con dos piezas	16	47.0 6
# de viviendas con tres piezas	1	2.94
# de viviendas sin baño	11	32.3 5
# de viviendas con una familia	34	100
# de viviendas utiliza electricidad para cocinar	0	0
# de viviendas utiliza el gas volátil para cocinar	4	11.4 3
# de viviendas utiliza kerosén para cocinar	0	0
# de viviendas utiliza leña para cocinar	30	85.7 1
# de viviendas que tienen una pieza como dormitorio	17	50
# de hogares donde los hombres participan en organizaciones (mayor 18)	10	22.2 2
# de hogares donde las mujeres participan en organizaciones (mayor 18)	7	17.5

Municipio de Chinda

Indicadores socioeconómicos de la comunidad de la Majada

Indicadores de línea de base	Comunidad	
	Cant.	%
Población total	167	
Población femenina	83	49.70
Población masculina	84	50.30
Densidad poblacional		
Promedio de personas por vivienda		3.98
Población menor de 1 año	1	0.06
Población ubicada en el rango de 1 a 4 años	15	8.98
Población ubicada en el rango de 5 a 12 años	30	17.96
Población ubicada en el rango de 13 a 18 años	28	16.76
Población ubicada en el rango de 19 a 30 años	40	23.95
Población ubicada en el rango de 31 a 50 años	30	17.96
Población ubicada en el rango de 51 a 64 años	10	5.99
Población ubicada en el rango de 65 años y más	13	7.68
Población en edad de trabajar (PET)	126	-----
Población económicamente activa (PEA)	52	41.27
Población económicamente activa (PEA) ocupada	43	82.69

Población económicamente activa (PEA) desocupada	9	17.31
Población económicamente inactiva	74	58.73
# promedio de hogares con ingresos diario per cápita menor a \$ 1.00 (promedio familiar de ___ miembros)	-----	-----
# hogares que ingresos les ajusta para alimentarse los 3 tiempos	11	26.19
# familias que ingresos les ajusta para alimentarse solo 2 tiempos	31	73.81
# familias que los ingresos les ajusta para alimentarse solo 1 tiempo	-----	-----
# familias que reciben remesas	1	2.38
# familias que trabajan por cuenta propia la tierra	29	69.05
# familias trabajan tierra totalmente pagada	7	16.67
# familias trabajan en tierra alquilada y prestada	22	52.38
# familias que producen alimentos	29	69.05
# viviendas donde trabaja una persona por familia		
# viviendas donde trabajan dos persona por familia		
# de niños en edad de estudiar	80	-----
# de niños en edad escolar que actualmente estudian	53	66.25
Niños en edad escolar que actualmente no estudian	27	-----
# de niños en edad preescolar (de 5 a 6 años)	14	17.5
# de niños que están estudiando preescolar	-----	-----
# de niños en edad de estudiar primaria (7 a 12 años)	16	20.0
# de niños que estudian primaria	25	47.17
Población que representa fuerza de trabajo emergente (13 a 18 años)	9	7.14
Fuerza de trabajo emergente que concluyó la primaria (13 a 18 años)	10	7.94
# de niños en edad de estudiar plan básico (13 a 15 años)	-----	-----
# de niños que actualmente cursan plan básico	7	25.93
# de niños en edad de estudiar diversificado (16 a 18 años)	-----	-----
# de niños que actualmente cursan diversificado	2	66.67
# de hombres en edad de trabajar	67	53.17
# de mujeres en edad de trabajar	59	46.83
% demujeres que trabajan remuneradamente (ocupación)	4	3.17
% dehombresque trabajan remuneradamente (ocupación)	43	34.13
# de madres solteras/ hogares	8	9.64

# de niños menores o iguales a 4 años	15	8.98
# de niños muertos menores de 4 años en el 2005	-----	-----
Tasa de mortalidad infantil en menores de 5 años		
Total de niños / niñas nacidos en el 2005		
% de partos atendidos por enfermeras	-----	-----
% de partos atendidos por parteras	-----	-----
% de partos atendidos por médicos	3	75.0
Tasa de desnutrición menores de 5 años	-----	-----
# de madres murieron antes, durante o posparto en el 2005	-----	-----
Tasa de mortalidad materna por mil partos atendidos		
# de personas se enfermaron de paludismo durante el 2005	2	0.25
# de personas enfermaron de dengue clásico en el 2005	6	0.74
# de personas se enfermaron de IRAS durante el 2005	20	2.46
# de personas enfermaron de dengue hemorrágico el 2005	-----	-----
# de personas se enfermaron de chagas durante el 2005	-----	-----
# de personas se enfermaron de tuberculosis el 2005	-----	-----
# de niños con discapacidad	-----	-----
# de viviendas con servicio de agua domiciliar con acueducto	40	95.24
# de personas con acceso a eliminación de excretas	37	88.1
# de viviendas con servicio de alcantarillado	-----	-----
# de viviendas con letrinas	35	83.33
# de viviendas con servicio de energía eléctrica domiciliar	38	90.48
# total de edificaciones	-----	-----
# de edificaciones públicas y privadas	-----	-----
# de viviendas	-----	-----
# de viviendas desocupadas	-----	-----
# de viviendas ocupadas	-----	-----
# de familias con vivienda propia totalmente pagada	41	97.62
# de familias con vivienda propia pagando	-----	-----
# de familias alquilando vivienda	1	2.38
# de familias con vivienda cedida o prestada	-----	-----
# de viviendas en buenas condiciones	4	9.52
# de viviendas en regulares condiciones	29	69.05
# de viviendas en malas condiciones	9	21.43

# de viviendas que no tienen repello	31	73.81
# de viviendas tienen piso de tierra	15	35.71
# de viviendas sin cielo falso	41	97.62
# de viviendas con techo en mal estado	5	11.9
# de viviendas con una pieza	4	9.52
# de viviendas con dos piezas	9	21.43
# de viviendas con tres piezas	19	45.24
# de viviendas sin baño	11	26.19
# de viviendas con una familia	41	97.62
# de viviendas utiliza electricidad para cocinar	-----	-----
# de viviendas utiliza el gas volátil para cocinar	-----	-----
# de viviendas utiliza kerosén para cocinar	1	2.38
# de viviendas utiliza leña para cocinar	40	95.24
# de viviendas que tienen una pieza como dormitorio	22	52.38
# de hogares donde los hombres participan en organizaciones (mayor 18)	6	40.0
# de hogares donde las mujeres participan en organizaciones (mayor 18)	9	60.0

Municipio de Chinda

Indicadores socioeconómicos de la comunidad de El Zapotal

Indicadores de línea de base	Comunidad	
	Cant.	%
Población total	58	
Población femenina	30	51.72
Población masculina	28	48.28
Densidad poblacional	-----	-----
Promedio de personas por vivienda		3.05
Población menor de 1 año	2	3.45
Población ubicada en el rango de 1 a 4 años	7	12.07
Población ubicada en el rango de 5 a 12 años	11	18.96
Población ubicada en el rango de 13 a 18 años	5	8.62
Población ubicada en el rango de 19 a 30 años	14	24.13
Población ubicada en el rango de 31 a 50 años	8	13.8
Población ubicada en el rango de 51 a 64 años	7	12.07
Población ubicada en el rango de 65 años y más	4	6.9
Población en edad de trabajar (PET)	40	

Población económicamente activa (PEA)	21	52.5
Población económicamente activa (PEA) ocupada	19	90.48
Población económicamente activa (PEA) desocupada	2	9.52
Población económicamente inactiva	19	47.5
# promedio de hogares con ingresos diario per cápita menor a \$ 1.00 (promedio familiar de ___ miembros)		
# hogares que ingresos les ajusta para alimentarse los 3 tiempos	9	47.37
# familias que ingresos les ajusta para alimentarse solo 2 tiempos	9	47.37
# familias que los ingresos les ajusta para alimentarse solo 1 tiempo	1	5.26
# familias que reciben remesas	1	5.26
# familias que trabajan por cuenta propia la tierra		
# familias trabajan tierra totalmente pagada	10	52.63
# familias trabajan en tierra alquilada y prestada	8	42.1
# familias que producen alimentos	18	94.74
# viviendas donde trabaja una persona por familia	0	0
# viviendas donde trabajan dos persona por familia	0	0
# de niños en edad de estudiar	22	37.93
# de niños en edad escolar que actualmente estudian	11	50
Niños en edad escolar que actualmente no estudian	11	50
# de niños en edad preescolar (de 5 a 6 años)	1	4.55
# de niños que están estudiando preescolar	0	0
# de niños en edad de estudiar primaria (7 a 12 años)	9	69.23
# de niños que estudian primaria	9	81.82
Población que representa fuerza de trabajo emergente (13 a 18 años)	2	5
Fuerza de trabajo emergente que concluyó la primaria (13 a 18 años)	0	0
# de niños en edad de estudiar plan básico (13 a 15 años)	8	36.36
# de niños que actualmente cursan plan básico	2	25
# de niños en edad de estudiar diversificado (16 a 18 años)	0	0
# de niños que actualmente cursan diversificado	0	0
# de hombres en edad de trabajar	23	57.5
# de mujeres en edad de trabajar	17	42.5
% de mujeres que trabajan remuneradamente (ocupación)	2	5

% de hombres que trabajan remuneradamente (ocupación)	19	47.5
# de madres solteras/ hogares	1	3.33
# de niños menores o iguales a 4 años	10	17.24
# de niños muertos menores de 4 años en el 2005	0	0
Tasa de mortalidad infantil en menores de 5 años	0	0
Total de niños / niñas nacidos en el 2005	3	
% de partos atendidos por enfermeras	0	0
% de partos atendidos por parteras	0	0
% de partos atendidos por médicos	2	66.67
Tasa de desnutrición menores de 5 años	0	0
# de madres murieron antes, durante o posparto en el 2005	3	
Tasa de mortalidad materna por mil partos atendidos		
# de personas se enfermaron de paludismo durante el 2005	0	0
# de personas enfermaron de dengue clásico en el 2005	0	0
# de personas se enfermaron de IRAS durante el 2005	8	0.98
# de personas enfermaron de dengue hemorrágico el 2005	0	0
# de personas se enfermaron de chagas durante el 2005	0	0
# de personas se enfermaron de tuberculosis el 2005	0	0
# de niños con discapacidad	0	0
# de viviendas con servicio de agua domiciliar con acueducto	6	31.58
# de personas con acceso a eliminación de excretas	----	-----
# de viviendas con servicio de alcantarillado	0	0
# de viviendas con letrinas	14	73.68
# de viviendas con servicio de energía eléctrica domiciliar	2	10.53
# total de edificaciones	19	
# de edificaciones públicas y privadas	0	0
# de viviendas	0	0
# de viviendas desocupadas	0	0
# de viviendas ocupadas	0	0
# de familias con vivienda propia totalmente pagada	16	84.21
# de familias con vivienda propia pagando	0	0
# de familias alquilando vivienda	1	5.26
# de familias con vivienda cedida o prestada	2	10.53

# de viviendas en buenas condiciones	0	0
# de viviendas en regulares condiciones	13	68.42
# de viviendas en malas condiciones	6	51.38
# de viviendas que no tienen repello	17	89.47
# de viviendas tienen piso de tierra	10	52.63
# de viviendas sin cielo falso	14	76.68
# de viviendas con techo en mal estado	4	21.05
# de viviendas con una pieza	5	26.32
# de viviendas con dos piezas	10	52.63
# de viviendas con tres piezas	4	21.05
# de viviendas sin baño	14	73.68
# de viviendas con una familia	18	94.74
# de viviendas utiliza electricidad para cocinar	0	0
# de viviendas utiliza el gas volátil para cocinar	0	0
# de viviendas utiliza kerosén para cocinar	1	5.26
# de viviendas utiliza leña para cocinar	19	100
# de viviendas que tienen una pieza como dormitorio	15	78.95
# de hogares donde los hombres participan en organizaciones (mayor 18)	2	10.53
# de hogares donde las mujeres participan en organizaciones (mayor 18)	2	14.29

Municipio de Chinda

Indicadores socioeconómicos de la comunidad de El Caoublotal

Indicadores de línea de base	Comunidad	
	Cant.	%
Población total	124	
Población femenina	55	44.35
Población masculina	69	55.65
Densidad poblacional	-----	-----
Promedio de personas por vivienda		4.28
Población menor de 1 año	4	3.23
Población ubicada en el rango de 1 a 4 años	10	8.06
Población ubicada en el rango de 5 a 12 años	22	17.74
Población ubicada en el rango de 13 a 18 años	25	20.16
Población ubicada en el rango de 19 a 30 años	24	19.35
Población ubicada en el rango de 31 a 50 años	25	20.16

Población ubicada en el rango de 51 a 64 años	10	8.06
Población ubicada en el rango de 65 años y más	4	3.23
Población en edad de trabajar (PET)	90	-----
Población económicamente activa (PEA)	43	47.78
Población económicamente activa (PEA) ocupada	39	90.7
Población económicamente activa (PEA) desocupada	4	9.3
Población económicamente inactiva	47	52.22
# promedio de hogares con ingresos diario per cápita menor a \$ 1.00 (promedio familiar de ___ miembros)	0	0
# hogares que ingresos les ajusta para alimentarse los 3 tiempos	8	27.59
# familias que ingresos les ajusta para alimentarse solo 2 tiempos	21	72.41
# familias que los ingresos les ajusta para alimentarse solo 1 tiempo	0	0
# familias que reciben remesas	1	3.45
# familias que trabajan por cuenta propia la tierra	24	82.76
# familias trabajan tierra totalmente pagada	6	20.69
# familias trabajan en tierra alquilada y prestada	20	68.97
# familias que producen alimentos	24	82.76
# viviendas donde trabaja una persona por familia	20	83.33
# viviendas donde trabajan dos persona por familia	2	8.33
# de niños en edad de estudiar	59	47.58
# de niños en edad escolar que actualmente estudian	30	50.85
Niños en edad escolar que actualmente no estudian	29	49.15
# de niños en edad preescolar (de 5 a 6 años)	17	28.81
# de niños que están estudiando preescolar	4	23.53
# de niños en edad de estudiar primaria (7 a 12 años)	29	49.15
# de niños que estudian primaria	14	48.28
Población que representa fuerza de trabajo emergente (13 a 18 años)	25	27.78
Fuerza de trabajo emergente que concluyó la primaria (13 a 18 años)	12	13.33
# de niños en edad de estudiar plan básico (13 a 15 años)	10	16.95
# de niños que actualmente cursan plan básico	9	90
# de niños en edad de estudiar diversificado (16 a 18 años)	3	5.08
# de niños que actualmente cursan diversificado	3	100

# de hombres en edad de trabajar	51	56.67
# de mujeres en edad de trabajar	39	43.33
% de mujeres que trabajan remuneradamente (ocupación)	3	3.33
% de hombres que trabajan remuneradamente (ocupación)	39	43.33
# de madres solteras/ hogares	8	14.55
# de niños menores o iguales a 4 años	20	16.13
# de niños muertos menores de 4 años en el 2005	1	5
Tasa de mortalidad infantil en menores de 5 años	-----	-----
Total de niños / niñas nacidos en el 2005	5	-----
% de partos atendidos por enfermeras	-----	-----
% de partos atendidos por parteras	-----	-----
% de partos atendidos por médicos	-----	-----
Tasa de desnutrición menores de 5 años	-----	-----
# de madres murieron antes, durante o posparto en el 2005	0	0
Tasa de mortalidad materna por mil partos atendidos		
# de personas se enfermaron de paludismo durante el 2005	0	0
# de personas enfermaron de dengue clásico en el 2005	1	5.56
# de personas se enfermaron de IRAS durante el 2005	10	55.56
# de personas enfermaron de dengue hemorrágico el 2005	0	0
# de personas se enfermaron de chagas durante el 2005	2	11.11
# de personas se enfermaron de tuberculosis el 2005	0	0
# de niños con discapacidad	-----	-----
# de viviendas con servicio de agua domiciliar con acueducto	19	65.52
# de personas con acceso a eliminación de excretas	-----	-----
# de viviendas con servicio de alcantarillado	-----	-----
# de viviendas con letrinas	25	86.2
# de viviendas con servicio de energía eléctrica domiciliar	22	75.86
# total de edificaciones	29	100
# de edificaciones públicas y privadas	-----	-----
# de viviendas	29	100
# de viviendas desocupadas	-----	-----
# de viviendas ocupadas	-----	-----

# de familias con vivienda propia totalmente pagada	28	96.55
# de familias con vivienda propia pagando	0	0
# de familias alquilando vivienda	0	0
# de familias con vivienda cedida o prestada	1	3.45
# de viviendas en buenas condiciones	3	10.34
# de viviendas en regulares condiciones	21	72.41
# de viviendas en malas condiciones	5	17.24
# de viviendas que no tienen repello	26	89.66
# de viviendas tienen piso de tierra	18	62.07
# de viviendas sin cielo falso	27	93.1
# de viviendas con techo en mal estado	3	10.34
# de viviendas con una pieza	4	13.79
# de viviendas con dos piezas	11	37.93
# de viviendas con tres piezas	14	48.28
# de viviendas sin baño	7	24.14
# de viviendas con una familia	27	93.1
# de viviendas utiliza electricidad para cocinar	5	17.24
# de viviendas utiliza el gas volátil para cocinar	0	0
# de viviendas utiliza kerosén para cocinar	0	0
# de viviendas utiliza leña para cocinar	29	100
# de viviendas que tienen una pieza como dormitorio	18	62.07
# de hogares donde los hombres participan en organizaciones (mayor 18)	4	10.81
# de hogares donde las mujeres participan en organizaciones (mayor 18)	7	26.92

Municipio de Chinda

Indicadores socioeconómicos de la comunidad de El Tule

Indicadores de línea de base	Comunidad	
	Cant.	%
Población total	438	
Población femenina	208	47.49
Población masculina	230	52.51
Densidad poblacional	----	----
Promedio de personas por vivienda		4.34
Población menor de 1 año	6	1.37
Población ubicada en el rango de 1 a 4 años	34	7.76

Población ubicada en el rango de 5 a 12 años	92	21.01
Población ubicada en el rango de 13 a 18 años	88	20.09
Población ubicada en el rango de 19 a 30 años	59	13.47
Población ubicada en el rango de 31 a 50 años	95	21.69
Población ubicada en el rango de 51 a 64 años	32	7.31
Población ubicada en el rango de 65 años y más	32	7.31
Población en edad de trabajar (PET)	346	
Población económicamente activa (PEA)	135	39.02
Población económicamente activa (PEA) ocupada	105	77.78
Población económicamente activa (PEA) desocupada	30	22.22
Población económicamente inactiva	211	60.98
# promedio de hogares con ingresos diario per cápita menor a \$ 1.00 (promedio familiar de ___ miembros)	0	0
# hogares que ingresos les ajusta para alimentarse los 3 tiempos	27	26.73
# familias que ingresos les ajusta para alimentarse solo 2 tiempos	67	66.34
# familias que los ingresos les ajusta para alimentarse solo 1 tiempo	7	6.93
# familias que reciben remesas	6	5.94
# familias que trabajan por cuenta propia la tierra	74	73.27
# familias trabajan tierra totalmente pagada	15	14.85
# familias trabajan en tierra alquilada y prestada	60	59.41
# familias que producen alimentos	74	73.27
# viviendas donde trabaja una persona por familia	61	82.43
# viviendas donde trabajan dos persona por familia	6	8.11
# de niños en edad de estudiar	209	47.72
# de niños en edad escolar que actualmente estudian	156	74.64
Niños en edad escolar que actualmente no estudian	53	25.36
# de niños en edad preescolar (de 5 a 6 años)	19	9.09
# de niños que están estudiando preescolar	18	94.74
# de niños en edad de estudiar primaria (7 a 12 años)	105	50.24
# de niños que estudian primaria	75	71.43
Población que representa fuerza de trabajo emergente (13 a 18 años)	88	25.43
Fuerza de trabajo emergente que concluyó la primaria (13 a 18 años)	56	16.18
# de niños en edad de estudiar plan básico (13 a 15 años)	65	31.1

# de niños que actualmente cursan plan básico	48	73.85
# de niños en edad de estudiar diversificado (16 a 18 años)	20	9.57
# de niños que actualmente cursan diversificado	15	75
# de hombres en edad de trabajar	180	52.02
# de mujeres en edad de trabajar	168	48.55
% de mujeres que trabajan remuneradamente (ocupación)	13	3.76
% de hombres que trabajan remuneradamente (ocupación)	102	29.48
# de madres solteras/ hogares	16	7.69
# de niños menores o iguales a 4 años	53	12.1
# de niños muertos menores de 4 años en el 2005	1	1.89
Tasa de mortalidad infantil en menores de 5 años		
Total de niños / niñas nacidos en el 2005	11	
% de partos atendidos por enfermeras		
% de partos atendidos por parteras		
% de partos atendidos por médicos		
Tasa de desnutrición menores de 5 años		
# de madres murieron antes, durante o posparto en el 2005		90.91
Tasa de mortalidad materna por mil partos atendidos		
# de personas se enfermaron de paludismo durante el 2005	5	0.62
# de personas enfermaron de dengue clásico en el 2005	7	0.86
# de personas se enfermaron de IRAS durante el 2005	57	7.01
# de personas enfermaron de dengue hemorrágico el 2005	0	0
# de personas se enfermaron de chagas durante el 2005	0	0
# de personas se enfermaron de tuberculosis el 2005	0	0
# de niños con discapacidad		
# de viviendas con servicio de agua domiciliar con acueducto	96	95.05
# de personas con acceso a eliminación de excretas		
# de viviendas con servicio de alcantarillado		
# de viviendas con letrinas	91	90.10
# de viviendas con servicio de energía eléctrica domiciliar	94	93.07
# total de edificaciones	101	
# de edificaciones públicas y privadas		

# de viviendas	101	
# de viviendas desocupadas		
# de viviendas ocupadas		
# de familias con vivienda propia totalmente pagada	89	88.12
# de familias con vivienda propia pagando	0	0
# de familias alquilando vivienda	1	0.99
# de familias con vivienda cedida o prestada	11	10.89
# de viviendas en buenas condiciones	9	8.91
# de viviendas en regulares condiciones	62	61.39
# de viviendas en malas condiciones	30	29.7
# de viviendas que no tienen repello	84	83.17
# de viviendas tienen piso de tierra	44	43.56
# de viviendas sin cielo falso	89	88.12
# de viviendas con techo en mal estado	23	22.77
# de viviendas con una pieza	14	13.86
# de viviendas con dos piezas	35	34.65
# de viviendas con tres piezas	24	23.76
# de viviendas sin baño	48	47.52
# de viviendas con una familia	101	100
# de viviendas utiliza electricidad para cocinar	0	0
# de viviendas utiliza el gas volátil para cocinar	0	0
# de viviendas utiliza kerosén para cocinar	0	0
# de viviendas utiliza leña para cocinar	99	98.02
# de viviendas que tienen una pieza como dormitorio	55	54.46
# de hogares donde los hombres participan en organizaciones (mayor 18)	8	7.08
# de hogares donde las mujeres participan en organizaciones (mayor 18)	14	13.33

Municipio de Chinda

Indicadores socioeconómicos de la comunidad de El Chol

Indicadores de línea de base	Comunidad	
	Cant.	%
Población total	70	100
Población femenina	37	52.86
Población masculina	33	47.14
Densidad poblacional	-----	-----

Promedio de personas por vivienda	-----	-----
Población menor de 1 año	1	1.43
Población ubicada en el rango de 1 a 4 años	9	12.86
Población ubicada en el rango de 5 a 12 años	12	17.14
Población ubicada en el rango de 13 a 18 años	5	7.15
Población ubicada en el rango de 19 a 30 años	22	31.43
Población ubicada en el rango de 31 a 50 años	14	20
Población ubicada en el rango de 51 a 64 años	4	5.71
Población ubicada en el rango de 65 años y más	3	4.29
Población en edad de trabajar (PET)	51	-----
Población económicamente activa (PEA)	24	47.06
Población económicamente activa (PEA) ocupada	23	95.83
Población económicamente activa (PEA) desocupada	1	4.17
Población económicamente inactiva	27	52.94
# promedio de hogares con ingresos diario per cápita menor a \$ 1.00 (promedio familiar de ___ miembros)	0	0
# hogares que ingresos les ajusta para alimentarse los 3 tiempos	5	29.41
# familias que ingresos les ajusta para alimentarse solo 2 tiempos	12	70.49
# familias que los ingresos les ajusta para alimentarse solo 1 tiempo	0	0
# familias que reciben remesas	2	11.76
# familias que trabajan por cuenta propia la tierra	34	-----
# familias trabajan tierra totalmente pagada	8	23.53
# familias trabajan en tierra alquilada y prestada	18	52.94
# familias que producen alimentos	24	70.59
# viviendas donde trabaja una persona por familia	-----	-----
# viviendas donde trabajan dos persona por familia	-----	-----
# de niños en edad de estudiar	29	41.43
# de niños en edad escolar que actualmente estudian	17	58.62
Niños en edad escolar que actualmente no estudian	12	41.38
# de niños en edad preescolar (de 5 a 6 años)	4	13.79
# de niños que están estudiando preescolar	1	25
# de niños en edad de estudiar primaria (7 a 12 años)	16	55.17
# de niños que estudian primaria	11	68.75
Población que representa fuerza de trabajo emergente (13 a 18 años)	13	27.09

Fuerza de trabajo emergente que concluyó la primaria (13 a 18 años)	13	27.09
# de niños en edad de estudiar plan básico (13 a 15 años)	-----	-----
# de niños que actualmente cursan plan básico	14	23.73
# de niños en edad de estudiar diversificado (16 a 18 años)	-----	-----
# de niños que actualmente cursan diversificado	-----	-----
# de hombres en edad de trabajar	-----	-----
# de mujeres en edad de trabajar	-----	-----
% de mujeres que trabajan remuneradamente (ocupación)	-----	-----
% de hombres que trabajan remuneradamente (ocupación)	-----	-----
# de madres solteras/ hogares	-----	-----
# de niños menores o iguales a 4 años	-----	-----
# de niños muertos menores de 4 años en el 2005	-----	-----
Tasa de mortalidad infantil en menores de 5 años	-----	-----
Total de niños / niñas nacidos en el 2005	-----	-----
% de partos atendidos por enfermeras	-----	-----
% de partos atendidos por parteras	-----	-----
% de partos atendidos por médicos	-----	-----
Tasa de desnutrición menores de 5 años	-----	-----
# de madres murieron antes, durante o posparto en el 2005	-----	-----
Tasa de mortalidad materna por mil partos atendidos	-----	-----
# de personas se enfermaron de paludismo durante el 2005	0	0
# de personas enfermaron de dengue clásico en el 2005	2	6.67
# de personas se enfermaron de IRAS durante el 2005	19	63.33
# de personas enfermaron de dengue hemorrágico el 2005	2	6.67
# de personas se enfermaron de chagas durante el 2005	0	0
# de personas se enfermaron de tuberculosis el 2005	0	0
# de niños con discapacidad	0	0
# de viviendas con servicio de agua domiciliar con acueducto	34	94.12
# de personas con acceso a eliminación de excretas	32	94.12
# de viviendas con servicio de alcantarillado	0	0
# de viviendas con letrinas	34	91.18

# de viviendas con servicio de energía eléctrica domiciliar	34	67.65
# total de edificaciones	-----	-----
# de edificaciones públicas y privadas	-----	-----
# de viviendas	-----	-----
# de viviendas desocupadas	-----	-----
# de viviendas ocupadas	34	100
# de familias con vivienda propia totalmente pagada	31	91.18
# de familias con vivienda propia pagando	0	0
# de familias alquilando vivienda	0	0
# de familias con vivienda cedida o prestada	3	8.82
# de viviendas en buenas condiciones	1	2.94
# de viviendas en regulares condiciones	18	52.94
# de viviendas en malas condiciones	15	44.12
# de viviendas que no tienen repello	30	88.24
# de viviendas tienen piso de tierra	17	50
# de viviendas sin cielo falso	29	85.29
# de viviendas con techo en mal estado	10	29.41
# de viviendas con una pieza	10	29.41
# de viviendas con dos piezas	8	23.53
# de viviendas con tres piezas	9	26.47
# de viviendas sin baño	11	32.35
# de viviendas con una familia	34	100
# de viviendas utiliza electricidad para cocinar	0	0
# de viviendas utiliza el gas volátil para cocinar	0	0
# de viviendas utiliza kerosén para cocinar	0	0
# de viviendas utiliza leña para cocinar	34	100
# de viviendas que tienen una pieza como dormitorio	21	61.76
# de hogares donde los hombres participan en organizaciones (mayor 18)	6	60
# de hogares donde las mujeres participan en organizaciones (mayor 18)	4	4034

Municipio de Chinda

Indicadores socioeconómicos de la comunidad de Chuchilla Alta

Indicadores de línea de base	Comunidad	
	Cant.	%
Población total	56	
Población femenina	31	55.36
Población masculina	25	44.64
Densidad poblacional	-----	----
Promedio de personas por vivienda		4.00
Población menor de 1 año	1	1.79
Población ubicada en el rango de 1 a 4 años	5	8.93
Población ubicada en el rango de 5 a 12 años	15	26.78
Población ubicada en el rango de 13 a 18 años	9	14.29
Población ubicada en el rango de 19 a 30 años	11	8.93
Población ubicada en el rango de 31 a 50 años	11	20.27
Población ubicada en el rango de 51 a 64 años	9	16.07
Población ubicada en el rango de 65 años y más	2	3.57
Población en edad de trabajar (PET)	41	
Población económicamente activa (PEA)	19	4.34
Población económicamente activa (PEA) ocupada	17	89.27
Población económicamente activa (PEA) desocupada	2	10.53
Población económicamente inactiva	22	56.66
# promedio de hogares con ingresos diario per cápita menor a \$ 1.00 (promedio familiar de ___ miembros)	1	7.14
# hogares que ingresos les ajusta para alimentarse los 3 tiempos	6	4.86
# familias que ingresos les ajusta para alimentarse solo 2 tiempos	7	50
# familias que los ingresos les ajusta para alimentarse solo 1 tiempo	7	7.14
# familias que reciben remesas	-----	----

		-
# familias que trabajan por cuenta propia la tierra	3	21.4 3
# familias trabajan tierra totalmente pagada	3	21.4 3
# familias trabajan en tierra alquilada y prestada	9	64.2 9
# familias que producen alimentos	12	100
# viviendas donde trabaja una persona por familia	----	----
# viviendas donde trabajan dos persona por familia		
# de niños en edad de estudiar	27	48.2 1
# de niños en edad escolar que actualmente estudian	17	62.9 6
Niños en edad escolar que actualmente no estudian	10	37.0 4
# de niños en edad preescolar (de 5 a 6 años)	----	----
# de niños que están estudiando preescolar	2	100
# de niños en edad de estudiar primaria (7 a 12 años)	12	70.5 9
# de niños que estudian primaria	2	16.6 7
Población que representa fuerza de trabajo emergente (13 a 18 años)	8	19.5 1
Fuerza de trabajo emergente que concluyó la primaria (13 a 18 años)	----	----
# de niños en edad de estudiar plan básico (13 a 15 años)	3	17.6 5
# de niños que actualmente cursan plan básico	2	66.6 7
# de niños en edad de estudiar diversificado (16 a 18 años)	1	33.3 3
# de niños que actualmente cursan diversificado	----	----
# de hombres en edad de trabajar	20	48.7 8
# de mujeres en edad de trabajar	21	51.5 2
% de mujeres que trabajan remuneradamente (ocupación)	2	4.88
% de hombres que trabajan remuneradamente (ocupación)	16	39.0 2
# de madres solteras/ hogares	1	3.23
# de niños menores o iguales a 4 años	8	14.2

		9
# de niños muertos menores de 4 años en el 2005	----	----
Tasa de mortalidad infantil en menores de 5 años	----	----
Total de niños / niñas nacidos en el 2005	3	
% de partos atendidos por enfermeras	----	----
% de partos atendidos por parteras	----	
% de partos atendidos por médicos	1	100
Tasa de desnutrición menores de 5 años	----	---
		-
# de madres murieron antes, durante o posparto en el 2005	----	---
		-
Tasa de mortalidad materna por mil partos atendidos		
# de personas se enfermaron de paludismo durante el 2005	----	---
		-
# de personas enfermaron de dengue clásico en el 2005	1	0.12
# de personas se enfermaron de IRAS durante el 2005	9	1.11
# de personas enfermaron de dengue hemorrágico el 2005	----	---
		-
# de personas se enfermaron de chagas durante el 2005	----	---
		-
# de personas se enfermaron de tuberculosis el 2005	----	---
		-
# de niños con discapacidad	----	
# de viviendas con servicio de agua domiciliar con acueducto	7	7.50
# de personas con acceso a eliminación de excretas	----	---
		-
# de viviendas con servicio de alcantarillado	----	---
		-
# de viviendas con letrinas	8	57.14
# de viviendas con servicio de energía eléctrica domiciliar	3	21.43
# total de edificaciones	14	---
		-
# de edificaciones públicas y privadas	----	---
		-
# de viviendas	----	---
		-
# de viviendas desocupadas	----	---
		-
# de viviendas ocupadas	----	---
		-

# de familias con vivienda propia totalmente pagada	12	85.7 1
# de familias con vivienda propia pagando	----	--- -
# de familias alquilando vivienda	----	--- -
# de familias con vivienda cedida o prestada	2	14.2 9
# de viviendas en buenas condiciones	---	---
# de viviendas en regulares condiciones	6	42.8 6
# de viviendas en malas condiciones	8	57.1 4
# de viviendas que no tienen repello	12	85.7 1
# de viviendas tienen piso de tierra	14	100
# de viviendas sin cielo falso	14	100
# de viviendas con techo en mal estado	11	78.5 7
# de viviendas con una pieza	7	7.50
# de viviendas con dos piezas	5	35.7 1
# de viviendas con tres piezas	5	35.7 1
# de viviendas sin baño	1	7.14
# de viviendas con una familia	14	100
# de viviendas utiliza electricidad para cocinar	----	----
# de viviendas utiliza el gas volátil para cocinar	----	----
# de viviendas utiliza kerosén para cocinar	----	----
# de viviendas utiliza leña para cocinar	14	100
# de viviendas que tienen una pieza como dormitorio	12	85.7 1
# de hogares donde los hombres participan en organizaciones (mayor 18)	----	----
# de hogares donde las mujeres participan en organizaciones (mayor 18)	----	----

MUNICIPALIDAD DE CHINDA, SANTA BARBARA PROYECTO FOCAL/ JICA

PLAN ESTRATEGICO DE DESARROLLO MUNICIPAL (PEDM)



Chinda, Santa Barbara

Honduras. C.A

INTRODUCCIÓN

El presente documento es contentivo del **Plan Estratégico de Desarrollo Municipal** en donde participaron las diferentes aldeas, caserios y barrios del municipio el cual se convierte en un instrumento que permite definir el uso de los recursos disponibles de manera sustentable, la cual no solo cumple con una obligación que tiene la autoridad municipal, si no además dirige el rumbo del municipio por lo cual es importante contar con el plan municipal de desarrollo. Instrumento donde se plasman las políticas que permiten impulsar el desarrollo integral y sostenible ya que el municipio como primer orden de gobierno es sin lugar a duda la relación entre el pueblo y gobierno, por tal motivo se debe impulsar conductas y estrategias que involucre la participación social, trabajo en equipo, y democratización municipal y para elaborar este plan se trabajó en diferentes ejes temáticos como ser: Ordenamiento territorial, salud y nutrición, educación, recursos naturales y ambiente, niñez, juventud, mujeres, tercera edad, vivienda, agua y saneamiento, economía, seguridad alimentaria, tierra, participación, seguridad ciudadana, infraestructura social y turismo. Para lograr identificar los problemas o necesidades de cada comunidad las cuales son priorizadas por los líderes de las mismas para ser expuestas en la corporación municipal para la ejecución de futuros proyectos.

OBJETIVOS

OBJETIVO GENERAL

- Promover un efectivo proceso de fortalecimiento en dimensiones competitivas para alcanzar el máximo rendimiento municipal como catalizador mediante un plan de desarrollo municipal que permita la coordinación institucional eficaz fortaleciendo las capacidades de los habitantes de la comunidad en la área de influencia del **Plan De Desarrollo Municipal (PDM)**, para que logren ser agentes de cambio, enfocados a mejorar la calidad de vida de sus familias y por ende de su entorno social.

OBJETIVOS ESPECIFICOS

- Coordinar con el equipo interdisciplinario local la canalización de recursos para la realización de proyectos priorizados orientados a la mejora constante de nuestra población.
- Desarrollar políticas institucionales para el fortalecimiento de liderazgos en la atención de los intereses locales.
- Establecer una visión compartida con los diferentes actores que integran el tejido social del municipio.
- Construir un espacio de sensibilización para lograr el empoderamiento del gobierno local y sus habitantes.

MISIÓN Y VISIÓN



Misión

Somos una corporación transparente, líder, que promueve el desarrollo integral del municipio, con una gestión eficiente, administrativa y comprometida, posicionando a Chinda como un pueblo ordenado, seguro, saludable, con educación donde se fomente la cultura, los valores y la participación.



Visión

Ser un municipio que contribuye al desarrollo económico permitiendo mejorar la calidad de vida de los habitantes, para llevar al municipio al máximo bienestar, en un entorno agradable, saludable y seguro, donde sus generaciones puedan vivir, crecer y desarrollarse integralmente.

(F-12)

Análisis de las Fortalezas y Debilidades por eje Temático de Intervención Territorial

Departamento: S.B.

Municipio: Chinda

Fecha de Aprobación: 20/02/2019

Eje Temático: Ordenamiento territorial

Fortalezas	Debilidades
Contamos con levantamiento catastral en un 85%.	Las fuentes de agua en el municipio no son propias,
Contamos con departamento catastral municipal.	Bajo recursos económicos en los pobladores en cuanto la compra de fertilizantes o insumos agrícolas.
Ayuda por parte de la municipalidad al mejoramiento de las carreteras.	Poco conocimiento de su propio territorio.
Comité de juntas de agua en las comunidades.	Se está dejando quitar terreno de otro municipio.
Chinda es un municipio donde el 80% de la población tiene acceso a cultivar en su propia parcela de tierra.	No se cuenta con el equipo necesario para la oficina de catastro.

(F-13)

Análisis de las Oportunidades y Amenazas por eje Temático de Intervención Territorial

Departamento: **S.B.**
territorial

Municipio: **Chinda**

Fecha de Aprobación: 20/02/2019

Eje Temático: Ordenamiento

Oportunidades	Amenazas
Reubicar viviendas que están ubicadas en zonas de riesgo.	Perdida del territorio del municipio de Chinda.
Apoyo de ONGs.	No estar bien delimitadas las colindancias de un municipio con los otros.
Contratar técnicos con experiencia en el área de catastro.	
Contratación de personal que conozca bien el municipio.	

(F-12)

Análisis de las Fortalezas y Debilidades por eje Temático de Intervención Territorial

Departamento: S.B.

Municipio: Chinda

Fecha de Aprobación: 20/02/2019

Eje Temático: Salud y nutrición

Fortalezas	Debilidades
Se cuenta con 2 UCOS en el Municipio de Chinda.	Falta de espacio de Atención de calidad a pacientes con diferentes patologías.
Cuenta con 2 Cesar y un Cesamo a nivel Municipal.	Falta de abastecimiento de medicamentos en las unidades de salud.
Se cuenta con el apoyo municipal para satisfacer las necesidades de las unidades de salud.	Falta de apoyo de la Secretaria de salud.
Cuentan con un programa de realización de citologías por parte de la municipalidad, ONG y salud.	Falta de plan de formación al personal de salud.
Cuenta con una estructura propia en el casco urbano de Chinda.	No contar con plazas de salud por parte de la región.
	Rotación de Médicos temporales en el municipio.
	Contar con personal joven y sin experiencia.

(F-13)

Análisis de las Oportunidades y Amenazas por eje Temático de Intervención Territorial

Departamento: S.B.

Municipio: Chinda

Fecha de Aprobación: 20/02/2019

Eje Temático: Salud y nutrición

Oportunidades	Amenazas
Participación de ONG en temas de salud en el municipio.	Infraestructura del edificio del casco urbano inadecuada y obsoleta.
Participación de la Municipalidad.	Falta de apoyo económico a los empleados.
Brigadas médicas por parte de organizaciones.	Falta de incidencia y participación de la población.
Facilitar la reformulación de alimentos con perfiles nutricionales más saludables ONG.	Aumento de casos de enfermedades de diarrea y parasitosis.
Aportar competitividad productos y servicios a través de determinantes de salud.	Contratación de personal político para atención a la población beneficiaria.
Establecimiento accesible a la comunidad.	

(F-12):
Análisis de las Fortalezas y Debilidades por eje Temático de Intervención Territorial

Departamento: **S.B.**

Municipio: **Chinda**

Fecha de Aprobación: 20/02/2019

Eje Temático: Educación

Fortalezas	Debilidades
Se cuenta con un recurso humano profesional y capacitado.	La matrícula tiende a bajar cada año.
Cuentan con la ayuda de la alcaldesa alumnos y alumnas al Instituto o Centro Básico.	No se cuenta con partida presupuestaria para alimentación.
Se cuenta con centros de educación básica en el municipio.	No cuentan con estructuras presupuestarias para aperturar otra carrera.
Se cuenta con la carrera de mecánica industrial en el CEB del casco.	Pocos recursos económicos para realizar proyectos escolares.

(F-13):
Análisis de las Oportunidades y Amenazas por eje Temático de Intervención Territorial

Departamento: **S.B.**
Educación

Municipio: **Chinda**

Fecha de Aprobación: 20/02/2019Eje

Temático:

Oportunidades	Amenazas
Las escuelas cuentan con la merienda escolar por parte del gobierno.	La merienda no llega a su tiempo.
Apertura de más carreras secundarias en el municipio.	Falta de presupuesto para apertura de carreras.
Contratación de más maestros en el municipio.	Matricula baja.
Ayuda de bonos y becas escolares por parte del gobierno, ONG y municipal.	Deserción escolar.
Clases de otros idiomas en los centros educativos.	Apatía por docentes, alumnos y padres de familia para realizarlos en sus comunidades y centros educativos.
Seguimiento a las recreo vías.	Ausencia de los padres de familia en el centro educativo.

(F-12):
Análisis de las Fortalezas y Debilidades por eje Temático de Intervención Territorial

Departamento: **S.B.**
ambiente

Municipio: **Chinda**

Fecha de Aprobación: 20/02/2019

Eje Temática: Recursos naturales y

Fortalezas	Debilidades
Contamos con fuentes de agua naturales del municipio.	La no aplicación de la ley existente en el manejo de los recursos naturales.
Contamos con una diversidad de flora y fauna.	Falta de legalización de los terrenos donde se encuentran las fuentes de agua.
Se cuenta con la UMA Y accesoria del ICF.	Abuso en el uso de químicos para cultivos agrícolas cerca de las microcuencas.
Chinda cuenta con árboles maderables como el pino 50%, 20% laurel, 20% caoba 5% Guanacaste, 5% cedro.	Quema inadecuada de parcelas de tierra para la siembra de cultivos.
	Poca conciencia personal sobre la destrucción de los recursos naturales y la contaminación.
	Falta de creación y desarrollo de programas que fomenten el cuidado y la protección al medio ambiente.

(F-13):
Análisis de las Oportunidades y Amenazas por eje Temático de Intervención Territorial

Departamento: **S.B.**
ambiente

Municipio: **Chinda**

Fecha de Aprobación: 20/02/2019

Eje Temático: Recursos naturales y

Oportunidades	Amenazas
Utilizar el decreto Legislativo que delimita las zonas de reserva.	Legislación ambiental no aplicada.
Apoyo de ONG con capacitaciones de viveros y hornillas mejoradas.	Variaciones del clima por factores externos.
Utilización racional de los recursos renovables existentes.	Pérdida de valores en la sociedad en cuanto al manejo del recurso bosque y agua.
Manejo adecuado de los desechos sólidos en el municipio.	Caza y pesca discriminada. Tala selectiva de especies maderable. Incendios forestales.
Apoyo de ONGs con asesoría técnica para	Plagas que destruyen aceleradamente los bosques.

(F-12)

Análisis de las Fortalezas y Debilidades por eje Temático de Intervención Territorial

Departamento: S.B.
Niñez

Municipio: Chinda

Fecha de Aprobación: 20/02/2019

Eje Temático:

Fortalezas	Debilidades
Demuestran interés para asistir a la escuela.	Falta de compromiso de los padres encargados.
Apoyo de programas en el tema de la niñez.	Falta de valores morales y espirituales.
Ciertos padres y madres con un grado de responsabilidad paternal.	La migración de padres y madres.
Cuentan con acceso a lugares de aprendizaje locales en la mayor parte del municipio.	Niños(as) con crecimiento inadecuado.

(F-13)

Análisis de las Oportunidades y Amenazas por eje Temático de Intervención Territorial

Departamento: S.B.
Niñez

Municipio: Chinda

Fecha de Aprobación: 20/02/2019

Eje Temático:

Oportunidades	Amenazas
Apertura de nuevas carreras para formar mejores profesionales.	Niños y niñas pertenecientes a una población donde se evidencia alto consumo de ventas de drogas.
ONG interesados en temas de emprendedurismo.	Mala influencia de amistades.
ONG y gobierno trabajando con Vecinos Honduras, OCDHI, CRA y criando con amor.	No hay mercado.
Expandir la cobertura del AIN-C en el municipio a través de programas mejores familias/ criando con amor.	Índice alto de desnutrición. Que la región no dé respuesta a la solicitud de certificación de AIN-C.

(F-12)

Análisis de las Fortalezas y Debilidades por eje Temático de Intervención Territorial

Departamento: S.B.
Juventud

Municipio: Chinda

Fecha de Aprobación: 20/02/2019

Eje Temático:

Fortalezas	Debilidades
Juventud dinámica y proactiva.	La migración.
Organizaciones interesadas en temas de emprendedurismo.	No se cuenta con estructura presupuestaria.
Extensión de carreras de BTP en la comunidad de breas.	Los jóvenes no tienen acceso al microcréditos.
Cuentan con un Instituto de educación media.	Apatía de los jóvenes a la superación.
Gobierno local cuenta con equipo de informática y música.	No hay partida presupuestaria para recurso humano (Instructor).

(F-13)

Análisis de las Oportunidades y Amenazas por eje Temático de Intervención Territorial

Departamento: S.B.

Municipio: Chinda

Fecha de Aprobación: 20/02/2019

Eje Temático: Juventud

Oportunidades	Amenazas
Formar parte de profesionales egresados de nuestro Instituto.	Deserción escolar.
Promover feria de emprendedurismo.	No continuar sus estudios universitarios por falta de recursos económicos.
Representar y mantener al municipio en los primeros lugares en las diferentes competencias (danza, en banda y matemáticas)	Drogadicción y embarazos en adolescentes.
Capacitación ,organización y formación por parte de ONG ,gobierno local e instituciones a fin	Creciente índice de delincuencia juvenil
Creación de microempresas juveniles.	No se da seguimiento a los acuerdos con ONG.

(F-12)

Análisis de las Fortalezas y Debilidades por eje Temático de Intervención Territorial

Departamento: **S.B.**
Mujeres

Municipio: **Chinda**

Fecha de Aprobación: 20/02/2019

Eje Temático:

Fortalezas	Debilidades
Se cuenta con representante de la Oficina de la Mujer (OMM)	Falta de insumos y equipo para brindar asistencia y control a las mujeres del Municipio de Chinda
Cuenta con la red de mujeres municipal y redes comunitarias en las comunidades Rurales de Chinda	No cuentan con mecanismos e instituciones municipal para dar seguimiento sobre la Violencia intrafamiliar
Representantes de mujeres de la redes cuentan con su Plan Operativo Anual y plan Estratégico.	Poca participación de las mujeres en espacios políticos
Las mujeres cuentan con iniciativas empresariales en distintas comunidades.	No cuentan con el apoyo del 5% de la mujer del presupuesto municipal para iniciativas empresariales
Las mujeres de la comunidad Caublotal cuentan con una caja rural de ahorro y crédito.	

(F-13)

Análisis de las Oportunidades y Amenazas por eje Temático de Intervención Territorial

Departamento: S.B.

Municipio: Chinda

Fecha de Aprobación: 20/02/2019

Eje Temático: Mujeres

Oportunidades	Amenazas
ONGs fortalecer las capacidades de las mujeres en el municipio	Altos niveles de desempleo en el municipio
Coordinar con organizaciones para establecer cajas de ahorro y crédito en distintas comunidades	Las mujeres no cuentan con una atención especializada en las unidades de salud
Establecer un plan de formación para las mujeres en distintos temas de intereses a las mujeres	No hay instituciones de asesoría sobre violencia familiar en el municipio

(F-12)

Análisis de las Fortalezas y Debilidades por eje Temático de Intervención Territorial

Departamento: S.B.

Municipio: Chinda

Fecha de Aprobación: 20/02/2019

Eje Temático: Tercera edad

Fortalezas	Debilidades
Experiencia de cómo enfrentar las adversidades	Desconocimiento de sus derechos.
Coherencia entre lo que piensa y hace	Falta de lugares de atención especial en el municipio
Importante legado a las generaciones	Falta de oportunidad de empleo.
Mucho conocimiento.	Falta de atención en salud personalizada
Espíritu emprendedor.	Vivienda digna para muchos ancianos

(F-13)

Análisis de las Oportunidades y Amenazas por eje Temático de Intervención Territorial

Departamento: S.B.

Municipio: Chinda

Fecha de Aprobación: 20/02/2019

Eje Temático: Tercera edad

Oportunidades	Amenazas
Programa de bono de la tercera edad	Abandono de los familiares.
Capacitación sobre autoestima.	Poca o nada de atención
Espacios personalizados y especiales en los centro de atención	No generar la estrategias adecuadas y oportunas en el municipio
Organización del adulto mayor	No cuentan con una buena alimentación.
Inclusión de una partida presupuestaria para la atención del adulto mayor	Discriminación y falta de respeto.

(F-12)

Análisis de las Fortalezas y Debilidades por eje Temático de Intervención Territorial

Departamento: S.B.

Municipio: Chinda

Fecha de Aprobación: 20/02/2019

Eje Temático: Vivienda

Fortalezas	Debilidades
El 80% de familia cuentan con vivienda propia.	Bajos recursos económicos para el mejoramiento de vivienda en mal estado
Tienen el apoyo y la colaboración municipal	Falta de legalización de tierras.
Donación de materiales para reparación de viviendas por parte de la municipalidad.	Altos costos en los precios de los materiales.
Materiales para la construcción de venta en el municipio.	Partida presupuestaria no de acorde con la realidad y necesidad de construcción de vivienda.

(F-13)

Análisis de las Oportunidades y Amenazas por eje Temático de Intervención Territorial

Departamento: S.B.

Municipio: Chinda

Fecha de Aprobación: 20/02/2019

Eje Temático: Vivienda

Oportunidades	Amenazas
Participación de ONG, gobierno central y organismos cooperantes en la donación y construcción de vivienda.	Desastres naturales (Huracanes, temblores.)
Donación de materiales para construcción o mejoramiento de la vivienda.	La inseguridad.
Fuentes de empleo en el municipio.	Intereses altos al momento de obtener préstamos.

(F-12):

Análisis de las Fortalezas y Debilidades por eje Temático de Intervención Territorial

Departamento: S.B. Municipio: Chinda Fecha de Aprobación: 20/02/2019 Eje Temático: Agua y saneamiento

Fortalezas	Debilidades
80% de las Juntas de Agua cuentan con personería jurídica.	No cuenta con la estructura de Juntas Administradoras de Agua municipal
Juntas de agua locales organizadas dentro del municipio.	Falta de conciencia del usuario para efectuar el pago del servicio de agua.
Diversificación del bosque para la protección de las diferentes fuentes de agua.	Mala distribución del servicio de agua potable.
Se cuenta con un vehículo recolector de basura en el casco Urbano.	Falta de tratamiento en los sistema de agua potable
Cuenta con viveros para reforestar las fuentes de agua.	Las juntas de agua no cuentan con un plan de formación de manejo y calidad del sistema de agua
Identidades las fuentes de agua en el municipio	Las comunidades y el casco Urbano no cuentan con una fuente de agua propia.
Las juntas de agua cuenta con 76.9% niveles de prestación de servicio	El personal técnico de Agua y Saneamiento no cuenta con insumos y equipo necesario para el desempeño de sus funciones.
Chinda esta mancomunado a nivel de Municipalidad con Ilama, San Antonio de Cortes para la protección de la montaña de la nieve.	80% de agua previene del municipio de Ilama.
Se realizar análisis de agua químico y bacteriológico semestralmente en los diferentes sistemas de agua del municipio.	Poca incidencia y gestión por parte de las juntas de agua para el mantenimiento y construcción de represas y tanques de agua

(F-13):
Análisis de las Oportunidades y Amenazas por eje Temático de Intervención Territorial

Departamento: S.B.

Municipio: Chinda

Fecha de Aprobación: 20/02/2019

Eje Temático: Agua y saneamiento

Oportunidades	Amenazas
Coordinación con ONGs para la realización de análisis de agua químico y bacteriológico en los diferentes sistemas de agua del municipio.	Deforestación en las áreas de bosque y fuentes de agua por los propietarios de los terrenos
Apoyo técnico y del personal de Agua para la Gente (WFP) sobre sistema de agua	Contaminación ambiental por aguas mieles, pesticidas y fungicidas por los productores aledaños a las fuentes de agua.
Organizaciones presentes en el municipio apoyan con capacitaciones a fontaneros sobre mantenimiento y cloración del agua.	La tenencia de la tierra en las zonas productoras de agua está en zona privada
Reorganizar la AJAM para la creación de un banco de cloro para facilidad de la comunidad y mejorar el precio para ello.	

(F-12)

Análisis de las Fortalezas y Debilidades por eje Temático de Intervención Territorial

Departamento: **S.B.**

Municipio: **Chinda**

Fecha de Aprobación: 20/02/2019

Eje Temático: Economía

Fortalezas	Debilidades
Existen zonas productivas en el municipio.	Pobreza en el municipio.
La ubicación geográfica de nuestro municipio.	Desempleo en el municipio.
Empresa d moto taxis.	Carencia de negocios en el municipio.

(F-13)

Análisis de las Oportunidades y Amenazas por eje Temático de Intervención Territorial

Departamento: S.B.

Municipio: Chinda

Fecha de Aprobación: 20/02/2019

Eje Temático: Economía

Oportunidades	Amenazas
Inversión extranjera.	Migración de más personas en el municipio.
Creación de microempresas.	Eleva el nivel de robos.
Oportunidades de empleo.	Incremento de la canasta básica.

(F-12)

Análisis de las Fortalezas y Debilidades por eje Temático de Intervención Territorial

Departamento: S.B.

Municipio: Chinda

Fecha de Aprobación: 20/02/2019

Eje Temático: Seguridad Alimentaria

Fortalezas	Debilidades
Conocimiento de los agricultores en cultivos tradicionales.	La mayoría de los agricultores no poseen tierra propia.
Rescate de conocimientos y prácticas locales.	Falta de conocimientos en buenas prácticas agrícolas.
Cuentan con variedades de semillas criollas.	Falta de educación en seguridad alimentaria en la población.
Familias cuentan con áreas para huertos.	Desconocimientos de huertos permanentes.
Apoyo de instituciones.	No utilización de abonos, pesticidas y foliares orgánicos naturales.
Tierra acta para la diversificación de cultivos en el municipio.	No cuentan con tierra propia.

(F-13)

Análisis de las Oportunidades y Amenazas por eje Temático de Intervención Territorial

Departamento: S.B. Municipio: Chinda Fecha de Aprobación: 20/02/2019

Eje Temático: Seguridad Alimentaria

Oportunidades	Amenazas
Incremento de la productividad con buenas practicas agroecológicas.	Cambio climático, que afectan a los siclos de producción.
Rescate del sistema milpa.	Bajos precios de los productos agrícolas.
Mejorar el huerto con plantas permanentes (Frutales, Tubérculos, otros.)	Desconocimiento del valor nutritivo de los productos cosechados.
Diversificación de cultivos.	Uso excesivo de Agroquímicos, contaminando el medio ambiente.

(F-12)

Análisis de las Fortalezas y Debilidades por eje Temático de Intervención Territorial

Departamento: **S.B.**

Municipio: **Chinda**

Fecha de Aprobación: 20/02/2019

Eje Temático: Tierra

Fortalezas	Debilidades
Agricultores con experiencia en el cultivo.	No hay acceso al mercado.
Grupos campesinos organizados.	Poco acceso al financiamiento.
Conocimientos locales sobre agricultura.	Falta de legalización de tierras.
Capacitación técnica por ONG y países cooperantes.	No cuentan con tierras propias.
Tierras aptas para la diversificación de la producción en el municipio.	Pocos recursos económicos para la compra de fertilizantes.

(F-13)

Análisis de las Oportunidades y Amenazas por eje Temático de Intervención Territorial

Departamento: S.B.

Municipio: Chinda

Fecha de Aprobación: 20/02/2019

Eje Temático Tierra

Oportunidades	Amenazas
Legalización de tierras a través de la municipalidad u otras organizaciones.	Erosión de los suelos producto de la deforestación.
Implementar capacitaciones sobre la importancia del trabajo en la tierra.	Presencia de plagas no controladas.
Mejoramiento en el control de plagas.	Recursos limitados de agua para el riego a las siembras.
Acceso al mercado y financiación de proyectos y programas.	No contar con un mercado justo para la comercialización de los productos.
Análisis de tipos de suelos.	Condiciones climáticas desfavorables.

(F-12)

Análisis de las Fortalezas y Debilidades por eje Temático de Intervención Territorial

Departamento: S.B.

Municipio: Chinda

Fecha de Aprobación: 20/02/2019

Eje Temático: Participación

Fortalezas	Debilidades
Jóvenes y adultos participan en ONG y grupos organizados.	Toma de decisiones más lenta.
Disposición de las diferentes organizaciones para participar en los procesos de desarrollo de sus comunidades.	No existen nuevos líderes.
Charlas de orientación al maltrato de género.	La no existencia de escuelas para formación de líderes.
Presencia de ONG e instituciones en el municipio.	Deficiente estructura organizativa.

(F-13)

Análisis de las Oportunidades y Amenazas por eje Temático de Intervención Territorial

Departamento: S.B.

Municipio: Chinda

Fecha de Aprobación:

Eje Temático: Participación

Oportunidades	Amenazas
Apoyo del gobierno local, de ONG y de otros en la organización, formación y preparación del tejido social.	Consumo de drogas y bebidas alcohólicas en la comunidad.
Implementar talleres en diferentes temáticas para fortalecer las capacidades locales.	Educación deficiente.
La adjudicación de personalidad jurídica a cada una de las organizaciones de la comunidad.	Pérdida de identidad cultural, por imitar modos culturales extranjeros.
Formación de valores en los grupos organizados.	El desempleo.
Tendencia general al incremento de las demandas sociales por nuevas generaciones.	Escasa comunicación entre autoridades y ciudadanos.

(F-12)

Análisis de las Fortalezas y Debilidades por eje Temático de Intervención Territorial

Departamento: S.B.

Municipio: Chinda

Fecha de Aprobación: 20/02/2019

Eje Temático: Seguridad Ciudadana

Fortalezas	Debilidades
Existencia de un posta policial y personal calificado.	Regulación y control de ventas de las bebidas alcohólicas en el municipio.
No hay presencia de grupos delictivos.	Falta de atención por parte de los padres hacia sus hijos.
Apoyo del gobierno local para la movilización de la policía a las diferentes comunidades.	Falta de organización a nivel comunitario, patronato en los barrios.
Se cuenta con apoyo por parte de las instituciones religiosas sobre valores éticos y espirituales.	Falta de fuente de trabajo en el municipio.

(F-13)

Análisis de las Oportunidades y Amenazas por eje Temático de Intervención Territorial

Departamento: S.B.

Municipio: Chinda

Fecha de Aprobación: 20/02/2019

Eje Temático: Seguridad ciudadana

Oportunidades	Amenazas
La construcción de una planeación a corto, mediano y largo plazo, sobre el tema de seguridad ciudadana.	Incremento delincriminal, producto del desempleo, alcohol y el consumo de drogas.
Implementar el cumplimiento de la ley de prohibición de alcohol y drogas.	Conflictos familiares por herencia y por tenencia de tierra.
Creación de un comité de vigilancia.	Poca disponibilidad de fondos de la municipalidad.
Construcción de canchas multiusos y parques de recreación en el municipio para recreación de la población.	Desintegración familiar.
Incremento de los miembros en la posta policial. Participación de un cuerpo especializado de investigación.	Desplazamiento de personas que han emigrado a los pueblos, por la inseguridad que estamos viviendo en las grandes ciudades.

(F-12)

Análisis de las Fortalezas y Debilidades por eje Temático de Intervención Territorial

Departamento: S.B.

Municipio: Chinda

Fecha de Aprobación: 20/02/2019

Eje Temático: Infraestructura social.

Fortalezas	Debilidades
Estructura vial en buen estado.	Falta de conciencia en el pago de impuestos municipio.
Atención por parte del gobierno local para la reparación de la estructura vial, tanto urbana o rural.	Vías de acceso en mal estado en las comunidades por cambios climáticos.
Interés de la población de solucionar los problemas que afectan a las comunidades.	Alumbrado público en malas condiciones.
Autoridades municipales se interesan por el desarrollo del municipio.	No contar con los fondos suficientes para la reparación de las vías de acceso a las comunidades.

(F-13)

Análisis de las Oportunidades y Amenazas por eje Temático de Intervención Territorial

Departamento: S.B.

Municipio: Chinda

Fecha de Aprobación: 20/02/2019

Eje Temático: Infraestructura social

Oportunidades	Amenazas
Disminuir la pobreza en el municipio.	Falta de auditoria social en la realización de los proyectos.
Generación de empleo.	Reparación tardía de los proyectos de acceso.
Mejora de infraestructura en servicios públicos.	Falta de mantenimiento a los proyectos ejecutados.
Implementar y fomentar una cultura turística en la población.	Transferencias tardías.

(F-12)

Análisis de las Fortalezas y Debilidades por eje Temático de Intervención Territorial

Departamento: **S.B.**

Municipio: **Chinda**

Fecha de Aprobación: 20/02/2019

Eje Temático: Turismo

Fortalezas	Debilidades
Personas hospitalarias en el municipio.	Inexistencia de infraestructura turística.
Abundancia de recursos naturales (flora, fauna, ríos, quebradas, puentes, etc.)	No existe ninguna estructura que promueva el turismo interno.
Bajo índice de Violencia.	No hay profesionales en el área de turismo a nivel local.
Variedad de flora y fauna.	No hay inversión en turismo.
Disponibilidad del gobierno local en fortalecer el turismo interno.	Historial delictivo.

(F-13)

Análisis de las Oportunidades y Amenazas por eje Temático de Intervención Territorial

Departamento: S.B.

Municipio: Chinda

Fecha de Aprobación: 20/02/2019

Eje Temático: Turismo

Oportunidades	Amenazas
Utilización de espacios para implementación de infraestructura turística.	Poca o nada inversión del gobierno local en turismo.
Incentivar a la juventud a realizar estudios en el área de turismos u otras carreras a fin.	Estructura que no sea funcional y que no sea sostenible.
Turismo como elemento de generador de empleo.	Inestabilidad económica en el municipio.
Desarrollo de actividades deportivas.	

VISION COMPARTIDA

En un futuro Chinda Santa Bárbara será un municipio con un excelente servicio de agua potable, microcuencas con abundante agua por medio de la conservación de zonas protegidas, con muchas fuentes de empleo e industria, Educación de calidad, habitantes con buen estado de salud y nutrición.

MISIÓN Y VISIÓN POR EJE TEMATICO

EDUCACION



Mision

- Ser una institución eficiente y de acompañamiento de un proceso educativo público local lo suficientemente confiable en los diferentes centros educativos del municipio de Chinda.

Vision

- Convertirnos en una institución de gestión administrativa de educación municipal a fin de lograr una mejora constante de los procesos de enseñanza, aprendizaje en nuestro ámbito municipal.

AGUA Y SANEAMIENTO



Mision

- Brindar con calidad, eficiencia, y eficacia los servicios de agua potable y saneamiento para el bienestar, incrementando la calidad de vida, a través del conocimiento del personal encargado.

Vision

- Garantizar el suministro de agua potable y el mejoramiento a las generaciones actuales y futuras de nuestro municipio.

GRUPOS VULNERABLES



NIÑEZ)

Misión

- Promover y apoyar el desarrollo de la niñez a nivel municipal y así exigir eficazmente a los estados que reconozcan, y respeten el derecho de las niñas y niños.

Visión

- Ser una entidad institucionalizada de velar por el desarrollo de la niñez haciendo valer sus derechos vinculado acciones institucionales del municipio.

MUJERES



Mision

- Ser un órgano que coordine acciones locales sustantivas entre mujeres y hombres por medio de la instrumentación de estrategias incluyentes en materia de derechos de las mujeres.

Vision

- Ser un gobierno local cercano a la población con énfasis en la protección de la mujer, ofreciendo los recursos humanos y económicos necesarios capaces de satisfacer las demandas de nuestra población.

TERCERA EDAD



Misión

- Mejorar la calidad de vida emocional y afectiva de los adultos mayores a través de un voluntariado solidario que favorezca su dignidad e integración, promoviendo su participación activa en nuestra comunidad.

Vision

- Organización de la población adulta mayor en su totalidad, brindándoles las herramientas necesarias para lograr su participación en el desarrollo social y cultural para que resivan un trato digno.

JUVENTUD



Mision

- Nuestra mision es evaluar las politicas, planes, programas y proyectos en beneficios de la juventud, fortaleciendo los espacios y el trabajo de participacion juvenil.

Vision

- Fortalecer la politica planes, programas y proyectos juvenil en el municipio por medio de un proceso de formación capacitación orientación y prevención encaminado al desarrollo de una nueva mentalidad.

VIVIENDA



Mision

- Ser una institucion efectiva y lider del municipio para, promover la autosuficiencia social y economica de nuestro municipio y juntos contribuir a mejorar la calidad de vida.

Vision

- Ser una institución capaz de mejorar la calidad de vida, construyendo viviendas en el municipio con la participación del gobierno central, ONG, y cooperación internacional.

ECONOMIA



Mision

- Fomentar el desarrollo económico y social del municipio desarrollando procesos productivos para mejorar la calidad de vida de los chindeños.

Vision

- Construir el sistema economico, social y solidario de chinda desarrollando proyectos productivos basados en la solidaridad, cooperacion y superacion de la poblacion.

SEGURIDAD CIUDADANA



Misión

- Contribuir a la ejecución de planes, programas y proyectos en seguridad ciudadana en el municipio para mejorar los niveles de seguridad y de percepción para fortalecer la paz social para vivir seguros.

Visión

- Brindar a los ciudadanos un municipio donde puedan desarrollar sus diversas actividades económicas, sociales, familiares y de esparcimiento con tranquilidad y seguridad.

SEGURIDAD ALIMENTARIA



Mision

- Integrar estrategias, programas, proyectos, y planes de carácter nutricional al plan de municipal de seguridad alimentaria y nutricional que sea incluyente, solidario productivo y sustentable.

Vision

- La vision nutricional en el municipio seria que gosen de una seguridad alimentaria saludable y un adecuado estado de salud,

PARTICIPACION



Mision

- Revalorizar y fomentar el ejercicio de la comunidad mediante actitudes, actividades y grupos organizados y valores que mejoren la convivencia comunitaria, creando diversas experiencias significativas de la comunidad, insidiendo sobre la relevancia de esto.

Vision

- Queremos de Chinda una sociedad mas integrada, donde la relevancia de la comunidad sea la fuerza transformadora que rompa el individualismo, fomentando la participacion comunitaria.

TURISMO



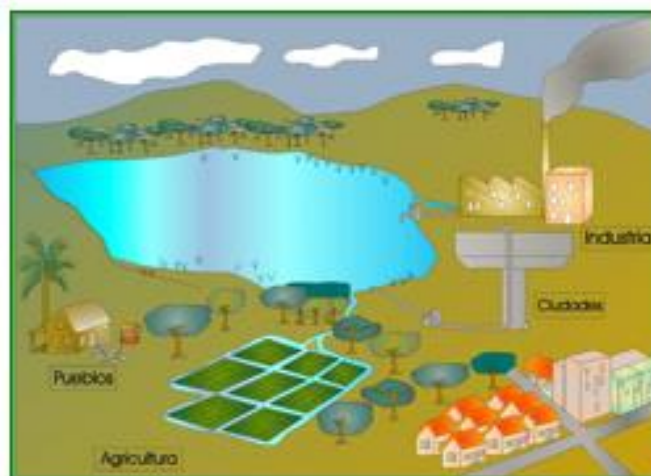
Mision

- Reconocer el turismo como pieza clave del desarrollo economico de Chinda, rescatando y valorando los entornos naturales, culturales y sociales para realce del municipio.

Vision

- Ser un municipio lider en las activiades turisticas comunitarias contribuyendo al desarrollo sostenible que mejore la calidad de vida de nuestra comunidad.

ORDENAMIENTO TERRITORIAL



Misión

- Promover, liderar el ordenamiento territorial y la delimitación de unidades territoriales a nivel del municipio conservando el medio ambiente, recursos naturales; a nivel urbano y rural para mejorar la calidad de vida de la población y el desarrollo integral de municipio.

Visión

- Ser un gobierno local líder y consertador de un modelo de planificación del ordenamiento territorial tomando en cuenta la sociedad como actor principal con la finalidad de garantizar el adecuado uso del suelo y la óptima ocupación del territorio con responsabilidad.

INFRAESTRUCTURA SOCIAL



Misión

- Crear y realizar proyectos estratégicos a corto, mediano y largo plazo con la finalidad de garantizar el mantenimiento y la conservación de la infraestructura ubicando su campo de acción en prevenir el deterioro de las instalaciones existentes y la creación de otras incluidas; fundamentándose en la verdadera necesidad de la población.

Visión

- Seremos en el año 2026 un municipio reconocido a nivel nacional como líder en la integración social, económica habiendo logrado reducir satisfactoriamente sus necesidades sociales a través del desarrollo incluyente sostenido y participativo.

TIERRA



Misión

- Contribuir al mejoramiento de la calidad de vida y la generación de oportunidades para la población, mediante la exportación de productos agrícolas de alta calidad producidos por pequeños agricultores en mejora de las necesidades familiares y sociales.

Visión

- Seremos un municipio líder en exportación de productos agrícolas para potenciar la economía en el área rural y urbana llegando a un porcentaje alto de productos agrícolas.

RECURSOS NATURALES Y AMBIENTE



Misión

- Fomentar e implementar criterios e instrumentos que permitan la protección, conservación y restauración del medio ambiente y el aprovechamiento de las riquezas naturales del municipio; incorporando la participación social e implementar políticas públicas de desarrollo sostenible, a fin de garantizar el derecho humano a un ambiente sano.

Visión

- Promover la protección y conservación, la cultura ambiental, la participación ciudadana y una economía ambientalmente equilibrada, garantizando el mejoramiento de la calidad de vida de las presentes y futuras generaciones.

SALUD Y NUTRICIÓN



Mision

- Contribuir al desarrollo pleno y sano de la poblacion a la equidad social llevando mejorar su estado de nutricion y salud mediante la generacion y la aplicacion del conocimiento de la formacion de recursos humanos de excelencia de disciplina relacionada con la nutricion.

Vision

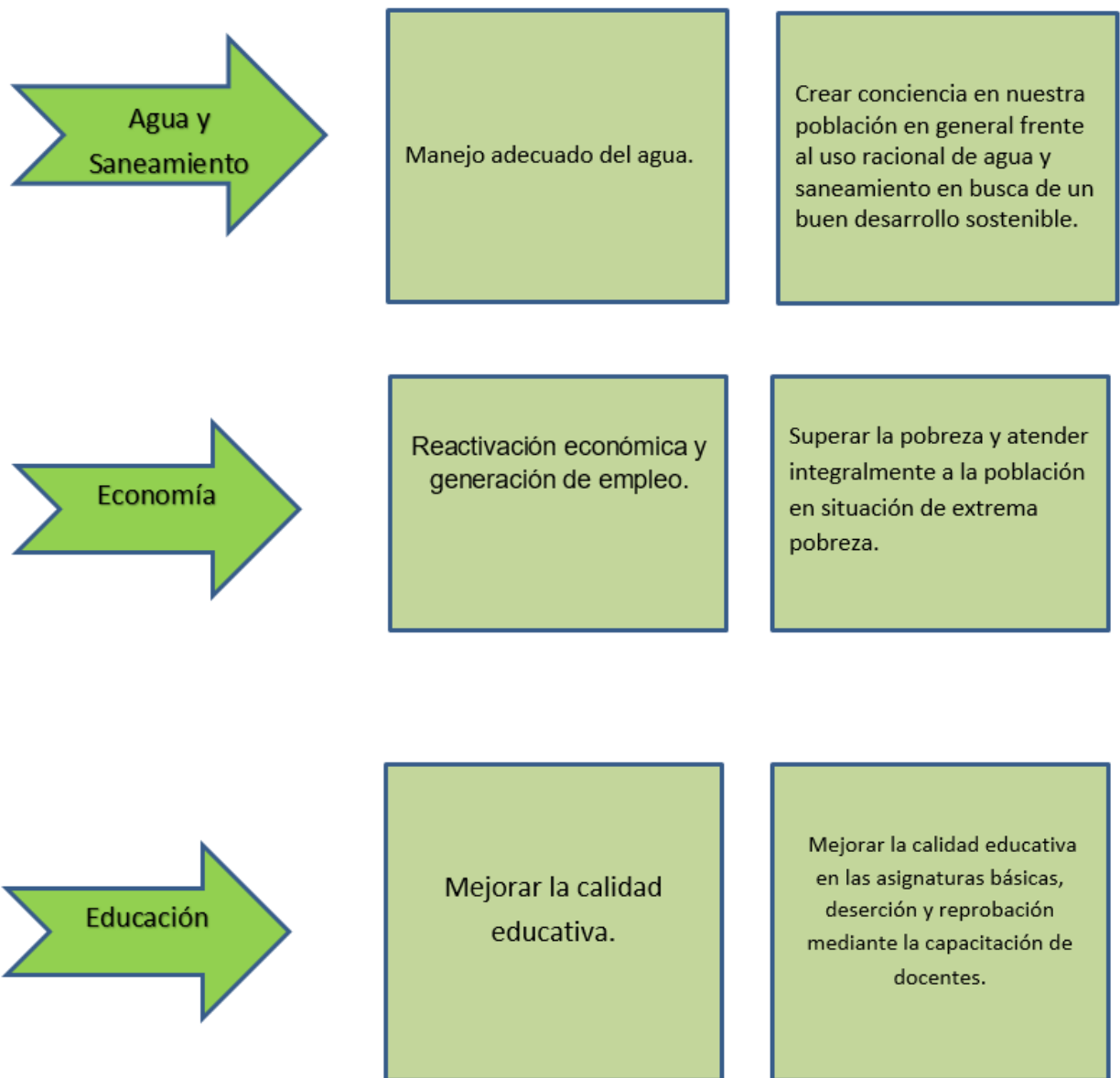
- Para el año 2026 la municipalidad de Chinda dará cabal cumplimiento a su mandato ciudadano a través de la, vigilancia y control las condiciones de salud la población y la implementación y cumplimiento del plan de salud local, orientado a lograr el mejoramiento de la calidad de vida de la comunidad.



Valores

- *Transparencia*
- *Honradez*
- *Amabilidad*
- *Responsabilidad*
- *Solidaridad*
- *Respeto*
- *Generosidad*

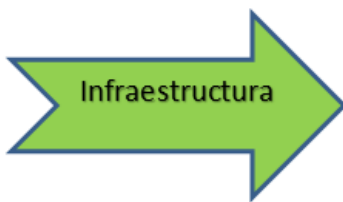
LINEAS ESTRATEGICAS





Comunidades Seguras

Elevar la seguridad
ciudadana en cada una de
las comunidades.



Reactivación económica y
generación de empleo.

Brindar vías de acceso
adecuadas a cada una de las
comunidades del municipio

SEGURIDAD CIUDADANA				
Línea estratégica: Comunidad seguras.				
Comunidades Seguras.	N°	PROYECTOS	VALOR ACUMULADO	PRIORIDAD
	1	Mantenimiento a la red de energía eléctrica	60	Alta
	2	Capacitación a las comunidades para una convivencia sana.	60	Alta

INFRAESTRUCTURA				
Línea estratégica: Rehabilitación y mejoramiento de vías de acceso				
Rehabilitación y mejoramiento de vías de acceso.	N°	PROYECTOS	VALOR ACUMULADO	PRIORIDAD
	1	Compra de terreno Para Cancha de Futbol Casco Urbano.	60	Alta
	2	Mejoramiento Centro Comunal	60	Alta
	3	Mejoramiento del Edificio Municipal	60	Alta
	4	Mejoramiento de casas de Oración	60	Alta
	5	Rehabilitación de vías de acceso de todas las comunidades.	60	Alta
	6	Construcción de Cajas Puente en las comunidades de Tule, Chol, Barrio Nuevo, Caoublotal.	60	Alta
	7	Enchapado de calles en las comunidades de San Rafael, Las Breas, Caoublotal, Tule, Chol, Majada y en los Barrios del casco Urbano Barrio la Pila, Barrio las Crucitas, Barrio Guadalupe, Colonia Samaritana y Tramo de las dos Ceibas.	60	Alta

ECONOMIA				
Línea estratégica: Reactivación económica y generación de empleo.				
Generación De Empleo.	N°	PROYECTOS	VALOR ACUMULADO	PRIORIDAD
	1	Implementar oportunidades de empleo a los habitantes del municipio.	60	Alta
	2	Asignación de recursos económicos por parte del gobierno local para fomentar el emprendurism.	40	Media
	3	Involucrar a la comunidad en los proyectos económicos para su desarrollo.	40	Media
	4	Alcanzar el desarrollo económico adecuado para el municipio.	60	Alta
	5	Implementar un modelo económico que fomente la economía ciudadana.	40	Media

EDUCACION.				
Línea estratégica: Elevar la calidad educativa.				
	N°	PROYECTOS	VALOR ACUMULADO	PRIORIDAD
	1	Mejoramiento y Reparación de Escuelas del Municipio (Construcción y reparación de Cercas Perimetrales, Reparación de Techos, Reparación de la Infraestructura Básica, etc.)	60	Alta
	2	Mejoramiento y construcción de campos de fútbol y Polideportivos, para actividades de recreación de los alumnos	60	Alta
	3	Construir y adecuar instalaciones escolares que respondan a las necesidades de los niños en diferentes centros educativos.	60	Alta
	4	Gestionar los servicios académicos de educación a la comunidad.	40	Media
	5	Incentivar a las familias y comunidad en proyectos y temas educativos para mejorar la calidad de vida del municipio.	40	Media
	6	Fortalecer el sistema educativo en formación docente y gestión local.	60	Alta
	7	Garantizar el desarrollo y utilización de nuevas tecnologías en el sistema educativo y promover oportunidades de aprendizaje.	60	Alta

AGUA Y SANEAMIENTO				
Línea estratégica: Manejo adecuado del agua.				
	N°	PROYECTOS	VALOR ACUMULADO	PRIORIDAD
	1	Fortalecer el sistema de agua y saneamiento.	60	Alta
	2	Mejorar la distribución y el mantenimiento del agua potable.	60	Alta
	3	Concientización en el manejo de la calidad de agua mediante la reducción de la contaminación.	40	Media
	4	Dar un servicio de agua de calidad y cantidad para los abonados.	60	Alta
	5	Mejorar y darle mantenimiento a la línea de conducción.	60	Alta

F-15
COSTOS Y FINANCIAMIENTO POR IDEA DE PROYECTO ESTRATEGICO

N°	Líneas Objetivos Nombres de Proyecto	Costo Total	Financiamiento	
			Local	Externo
1.	Comunidad seguras:	<u>L.</u>	60%	40%
	● Mantenimiento a la red de energía eléctrica	L. 500,000.00	60%	40%
	● Capacitación a las comunidades para una convivencia sana.	L. 50,000.00	60%	40%

F-15
COSTOS Y FINANCIAMIENTO POR IDEA DE PROYECTO ESTRATEGICO

N°	Líneas Objetivos Nombres de Proyecto	Costo Total	Financiamiento	
			Local	Externo
1.	Rehabilitación y mejoramiento de vías de acceso:	<u>L.</u>	60%	40%
	● Compra de terreno Para Cancha de Futbol Casco Urbano.	L. 100,000.00	60%	40%
	● Mejoramiento Centro Comunal	L. 50,000.00	60%	40%
	● Mejoramiento del Edificio Municipal	L. 100,000.00	60%	40%
	● Mejoramiento de casas de Oración	L. 100,000.00	60%	40%
	● Rehabilitación de vías de acceso de todas las comunidades.	L. 6,000,000.00	60%	40%
	● Construcción de Cajas Puente en las comunidades de Tule, Chol, Barrio Nuevo, Caoubtotal.	L. 2,000,000.00	60%	40%
	● Enchapado de calles en las comunidades de San Rafael, Las Breas, Caoubtotal, Tule, Chol, Majada y en los Barrios del casco Urbano Barrio la Pila, Barrio las Crucitas, Barrio Guadalupe, Colonia Samaritana y Tramo de las dos Ceibas.	L. 5,000,000.00	60%	40%

F-15
COSTOS Y FINANCIAMIENTO POR IDEA DE PROYECTO ESTRATEGICO

N°	Líneas Objetivos Nombres de Proyecto	Costo Total	Financiamiento	
			Local	Externo
1.	Reactivación económica:	<u>L.</u>	60%	40%
	● Implementar oportunidades de empleo a los habitantes del municipio.	L. 2,000,000.00	60%	40%
	● Asignación de recursos por parte del gobierno local para fomentar el emprendedurismo.	L. 200,000.00	60%	40%
	● Involucrar a la comunidad en los proyectos económicos para su desarrollo.	L. 0.00	60%	40%
	● Alcanzar el desarrollo económico adecuado para el municipio.	L.10,000,000.00	60%	40%
	● Implementar un modelo económico que fomente la economía ciudadana	L.	60%	40%

F-15

COSTOS Y FINANCIAMIENTO POR IDEA DE PROYECTO ESTRATEGICO

N°	Líneas Objetivos Nombres de Proyecto	Costo Total	Financiamiento	
			Local	Externo
1	Elevar la calidad educativa.	<u>L.</u>		
	<ul style="list-style-type: none"> Mejoramiento y Reparación de Escuelas del Municipio (Construcción y reparación de Cercas Perimetrales, Reparación de Techos, Reparación de la Infraestructura Básica, etc.) 	L. 1,500,000.00	60%	40%
	<ul style="list-style-type: none"> Mejoramiento y construcción de campos de futbol y Polideportivos, para actividades de recreación de los alumnos 	L. 2,000.000.00	60%	40%
	<ul style="list-style-type: none"> Incentivar a las familias y comunidad en proyectos y temas educativos para mejorar la calidad de vida del municipio. 	L. 0.00	60%	40%
	<ul style="list-style-type: none"> Fortalecer el sistema educativo en formación docente y gestión local. 	L. 100,000.00	60%	40%
	<ul style="list-style-type: none"> Garantizar el desarrollo y utilización de nuevas tecnologías en el sistema educativo y promover oportunidades de aprendizaje. 	L. 100,000.00	60%	40%
	<ul style="list-style-type: none"> Fortalecer el sistema educativo en formación docente y gestión local. 	L. 200,000.00	60%	40%
	<ul style="list-style-type: none"> Garantizar el desarrollo y utilización de nuevas tecnologías en el sistema educativo y promover oportunidades de aprendizaje. 	L. 500,000.00	60%	40%

F-15
COSTOS Y FINANCIAMIENTO POR IDEA DE PROYECTO ESTRATEGICO

N°	Líneas Objetivos Nombres de Proyecto	Costo Total	Financiamiento	
			Local	Externo
1	Manejo adecuado del agua.	<u>L.</u>	60%	40%
	• Fortalecer el sistema de agua y saneamiento.	L. 1,000,000.00	60%	40%
	• Mejorar la distribución y el mantenimiento del agua potable.	L. 1,000,000.00	60%	40%
	• Concientización en el manejo de la calidad de agua mediante la reducción de la contaminación.	L. 25,000.00	60%	40%
	• Dar un servicio de agua de calidad y cantidad para los abonados.	L.150,000.00	60%	40%
	• Mejorar y darle mantenimiento a la línea de conducción.	L. 150,000.00	60%	40%

F-16

Programación ejecución de proyectos estratégicos

N°	Líneas Objetivos Nombres de Proyecto	Años de ejecución							
		19	20	21	22	23	24	25	26
1.	Comunidad seguras:								
	• Mantenimiento a la red de energía eléctrica	X							
	• Capacitación a las comunidades para una convivencia sana.	X	X	X	X	X	X	X	

F-16

Programación ejecución de proyectos estratégicos

N°	Líneas Objetivos Nombres de Proyecto	Años de ejecución							
		19	20	21	22	23	24	25	26
1.	Rehabilitación y mejoramiento de vías de acceso:								
	• Compra de terreno Para Cancha de Futbol Casco Urbano.	X							
	• Mejoramiento Centro Comunal	X							
	• Mejoramiento del Edificio Municipal		X						
	• Mejoramiento de casas de Oración		X						
	• Rehabilitación de vías de acceso de todas las comunidades.	X		X		X			
	• Construcción de Cajas Puento en las comunidades de Tule, Chol, Barrio Nuevo, Caoubtotal.	X		X		X			

●	Enchapado de calles en las comunidades de San Rafael, Las Breas, Caublotal, Tule, Chol, Majada y en los Barrios del casco Urbano Barrio la Pila, Barrio las Crucitas, Barrio Guadalupe, Colonia Samaritana y Tramo de las dos Ceibas.	X		X		X			
---	---	---	--	---	--	---	--	--	--

F-16

Programación ejecución de proyectos estratégicos

N°	Líneas Objetivos Nombres de Proyecto	Años de ejecución							
		19	20	21	22	23	24	25	26
1.	Reactivación económica:								
●	Implementar oportunidades de empleo a los habitantes del municipio.	X							
●	Asignación de recursos por parte del gobierno local para fomentar el emprendedurismo.		X	X	X	X	X	X	
●	Involucrar a la comunidad en los proyectos económicos para su desarrollo.		X	X	X	X	X	X	
●	Alcanzar el desarrollo económico adecuado para el municipio.		X	X	X	X	X	X	X
●	Implementar un modelo económico que fomente la economía ciudadana			X					

F-16

Programación ejecución de proyectos estratégicos

N°	Líneas Objetivos Nombres de Proyecto	Años de ejecución							
		19	20	21	22	23	24	25	26
1	Elevar la calidad educativa.								
	• Mejoramiento y Reparación de Escuelas del Municipio (Construcción y reparación de Cercas Perimetrales, Reparación de Techos, Reparación de la Infraestructura Básica, etc.)	X							
	• Mejoramiento y construcción de campos de futbol, para actividades de recreación de los alumnos	X							
	• Incentivar a las familias y comunidad en proyectos y temas educativos para mejorar la calidad de vida del municipio.	X	X	X	X	X	X	X	X
	• Fortalecer el sistema educativo en formación docente y gestión local.	X	X	X	X	X	X	X	X
	• Garantizar el desarrollo y utilización de nuevas tecnologías en el sistema educativo y promover oportunidades de aprendizaje.		X	X	X	X	X	X	X
	• Fortalecer el sistema educativo en formación docente y gestión local.		X						
	• Garantizar el desarrollo y utilización de nuevas tecnologías en el sistema educativo y promover oportunidades de aprendizaje.		X						

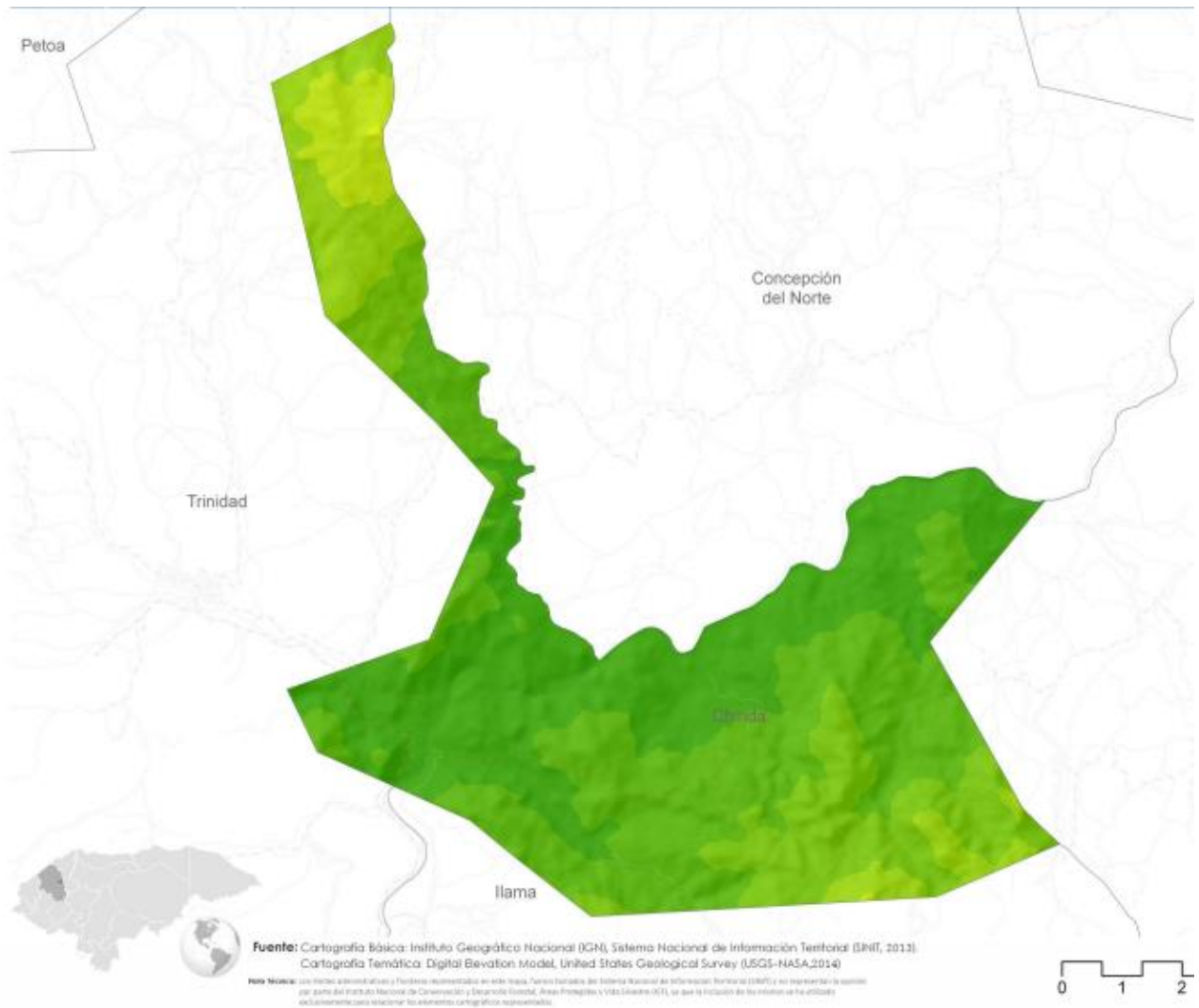
F-16

Programación ejecución de proyectos estratégicos

N°	Líneas Objetivos Nombres de Proyecto	Años de ejecución							
		19	20	21	22	23	24	25	26
1	Manejo adecuado del agua.								
	• Fortalecer el sistema de agua y saneamiento.	X							
	• Mejorar la distribución y el mantenimiento del agua potable.	X							
	• Ampliación Alcantarillado Sanitario	X							
	• Concientización en el manejo de la calidad de agua mediante la reducción de la contaminación.		X	X	X	X	X	X	X
	• Dar un servicio de agua de calidad y cantidad para los abonados.	X	X	X	X	X	X	X	X
	• Mejorar y darle mantenimiento a la línea de conducción.	X	X	X	X	X	X	X	X

CONCLUSIONES

- El plan de desarrollo municipal (PDM) fue consensuado por los diferentes actores estableciendo la ruta del municipio, conociendo así sus debilidades y potencialidades de las diferentes comunidades del mismo.
- Con la participación del liderazgo comunitario se elaboraron los planes zonales y ejes temático priorizando las necesidades e ideas de proyecto.
- Mediante la visión compartida se ilustran las metas deseables que marcaran la ruta hacia el futuro deseado que potenciara al municipio a otros estadios de crecimiento y desarrollo y por ende a una mejor calidad de vida.
- Con la empatía del gobierno local y su planeación estratégica seguro se lograra un cambio significativo y relevante en donde el desarrollo sustentable e incluyente será el motor impulsor.






MUNICIPALIDAD DE CHINDA, SANTA BÁRBARA
HONDURAS, C.A.
DEPARTAMENTO SECRETARIA MUNICIPAL
Tel.9599-7636
CORREO: municipalidaddechinda@gmail.com

Certificación

La Infrascrita Secretaria Municipal de Este Termino por medio de la Presente **CERTIFICA: El Punto N° 10 del Acta N° 09-2018**; de la Sesión Ordinaria y Publica Celebrada por la Honorable Corporación Municipal del Municipio de Chinda, Departamento Santa Bárbara el día Lunes 16 (Dieciséis) de abril del año 2019; **Que Literalmente Dice: Punto N° 10: La Honorable corporación municipal en uso de las facultades que la ley le confiere y por unanimidad de sus miembros Resuelven: Dar por Aprobado los Fondos Necesarios para poder seguir dándole la Continuidad al Proceso del Plan de Desarrollo Municipal (PDM) mismo también se realizara la Contratación de Personal para que continúen con el proceso de Digitalización que es la etapa en la que se encuentra Cumpliendo como lo ordenado en el marco del Art. 164 de la ley de presupuesto General de la Republica . Punto 16).** No habiendo más que tratar se dio por cerrada la sesión Firmando para Constancia - Mirian Lizeth López Galeas, Alcaldesa Municipal, Jorge Adilio Nataren Cerros Vice- Alcalde Municipal, Dilcia Adilia Arias Alachan Regidora Primero Haroldo Benjamín Herrera López Regidor Segundo, Juan Angel García Menjivar Regidor Tercero, Dedwin Rodolfo Vásquez López Regidor Cuarto. – Firma y Sello (Secretaria Municipal).

.....**ES CONFORME CON SU ORIGINAL**.....

Extendida en el Municipio de Chinda, Departamento de Santa Bárbara, a los Veinte y Siete días del mes de febrero del año Dos Mil Diecinueve.


LEONELA CORINA PONCE HERRERA
SECRETARIA MUNICIPAL
CHINDA, S.B.

¡Una Alcaldesa para Todos!

CC. Archivo Secretaria Municipal.



MUNICIPALIDAD DE CHINDA
 Lista de participantes jornada preparación del Plan de Desarrollo Comunitario

Departamento: Santa Bárbara Municipio: Chinda Aldea o caserío: _____
 Barrio o Colonia: _____ Fecha: 8/11/18

No.	NOMBRE	ORGANIZACIÓN QUE REPRESENTA	IDENTIDAD	JORNADAS PARTICIPÓ	FIRMA
	Luis Alonso Chirchilla	Deportes	1609199000024	/	<i>[Signature]</i>
	Jesús Omar Galeas	Junta de Agua	1609-1985-00001	/	<i>[Signature]</i>
	Hevin Gabriel Mercado B	Red de Fuentes	1609-2001-00006	/	<i>[Signature]</i>
	Hector Guillermo Peña	Junta de Agua	0501-1976-01463	/	<i>[Signature]</i>
	Yvael Barrios	Iglesia Católica	1609-84-00079	/	<i>[Signature]</i>
	Jorena Galeas Pérez	Mi empresa	1609-1989-00073	/	<i>[Signature]</i>
	Kipson Britan Zarula Galeas	centro salud	7604-1992-00058	/	<i>[Signature]</i>
	Idania Del Carmen Reyes R.	Vecinos Han Doras	1603-1915-00170	/	<i>[Signature]</i>
	Fabida Díaz Castellón	CIS Chinda	0501 1942 08923	/	<i>[Signature]</i>
	Grady Carolina Fuentes	OCDH	0401-1985-00302	/	<i>[Signature]</i>



MUNICIPALIDAD DE CHINDA
 Lista de participantes jornada preparación del Plan de Desarrollo Comunitario

Departamento: Santa Bárbara Municipio: Chinda Aldea o caserio: _____ Barrio o Colonia: _____ Fecha: 14/11/18

No.	NOMBRE	ORGANIZACIÓN QUE REPRESENTA	IDENTIDAD	JORNADAS PARTICIPÓ	FIRMA
1	Lilla maria trejanjia	Sosieda pedera de Chinda	1601-1978-01254	✓	<i>[Signature]</i>
2	Hector Guillermo Reza	Junta Agua	0501-1976-01463	✓	<i>[Signature]</i>
3	Estelvio Briceño	Auxiliar	16091958-00075	✓	<i>[Signature]</i>
4	Forena Cobas Perez	Microempresaria	1609-1989-00073	✓	<i>[Signature]</i>
5	Revelsy Rojas		1609-1991-00031	✓	<i>[Signature]</i>
6	Jesus Omar Galas	Junta de Agua	1609-1985-0001	✓	<i>[Signature]</i>
7	Idania Dal C Reyes Rojas	Vecinos Honduras	1603-1995-00190	✓	<i>[Signature]</i>
8	Juan Miguel Saldívar	Comunidades Unidas	1606-1984-00691	✓	Juan Saldívar
9	Juan Pablo Paz Enderon	Esc. Jesús M. Rodríguez	16011963-00031	✓	<i>[Signature]</i>
10	Geena Briceño	9 Gleni Católica	16-09-00054-79	✓	<i>[Signature]</i>
11	Bertram Zucula	Establecimiento Salud	1609-1992-00058	✓	<i>[Signature]</i>
12	Fabiana Diaz (M.S.S.)	Centro Salud Chinda.	6501 1802 08023	✓	<i>[Signature]</i>
	José Alonso Chinchilla	Deportes	1609-1990-00074	✓	<i>[Signature]</i>



MUNICIPALIDAD DE CHINDA
Lista de participantes jornada preparación del Plan de Desarrollo Comunitario

Departamento: _____ Municipio: _____
 Aldea o caserio: Chinda Barrio o Colonia: _____ Fecha: 04/12/18

No.	NOMBRE	ORGANIZACIÓN QUE REPRESENTA	IDENTIDAD	JORNADAS PARTICIPÓ			FIRMA
1.	Hector Guillermo Sosa Heredia	Junta Agraria	0501-1976-01463	/	/	/	
2.	Juis Alonso Chinchilla	Defensa	1609-1990-00094	/	/	/	
3.	Maximiliano Roldan Lopez	Paster Energética	1307.1951-00016	/	/	/	
4.	Kilson Santana Zúñiga O.	CTS Chinda	7009-7992-00053	/	/	/	



MUNICIPALIDAD DE CHINDA
Lista de participantes jornada preparación del Plan de Desarrollo Comunitario

Departamento: Santa Bárbara Municipio: Chinda Aldea o caserio: Rio de Caño Barrio o Colonia: _____ Fecha: 18/09/18

No.	NOMBRE	ORGANIZACIÓN QUE REPRESENTA	IDENTIDAD	JORNADAS PARTICIPÓ	FIRMA
1	Angel David Cruz	Pastor MS	1609-199800250	<input checked="" type="checkbox"/>	<i>Angel</i>
2	Marcela Lourdes Madrid	Vice Presidenta Pdm	1607 1971 00038	<input checked="" type="checkbox"/>	<i>Marcela</i>
3	Maritza Madrid Muñoz	presidenta APF	1804-1991-01111	<input checked="" type="checkbox"/>	<i>Maritza M</i>
4	Lilian Madrid García	Comisión Ciudadana tras R.	1609-1985-00010	<input checked="" type="checkbox"/>	<i>Lilian Madrid</i>
5	María Rosa <i>María Rosa</i>	presidente Junta de Reg.	1626-1976-00212	<input checked="" type="checkbox"/>	<i>María Rosa</i>
6	Naé Rosa Lara	R. Patronato -	1607-1981-00578	<input checked="" type="checkbox"/>	<i>Naé</i>
7	María del Rosario Lara	Red de Mujeres	1626-1962-00488	<input checked="" type="checkbox"/>	<i>María del Rosario</i>
8	Santos Luis Alacá	Empresa Campesina	1609-1955-00071	<input checked="" type="checkbox"/>	<i>Santos</i>
9	Fredy Edgardo Madrid G.	red de Savenes	1609-1998-00068	<input checked="" type="checkbox"/>	<i>Fredy Edgardo</i>
10					
11					
12					
13					



MUNICIPALIDAD DE CHINDA
Lista de participantes jornada preparación del Plan de Desarrollo Comunitario

Departamento: Santa Bárbara Municipio: Chinda Aldea o caserio: Platanares Barrio o Colonia: _____ Fecha: 19/09/18

No.	NOMBRE	ORGANIZACIÓN QUE REPRESENTA	IDENTIDAD	JORNADAS PARTICIPÓ				FIRMA
1-	Maris de Dios Caletón	Presidente junta Agua	609-1977-00120	-	-	-	-	
2-	Erika Lariza Quintero	Educación	1635-1986-00033	-	-	-	-	
3-	Dora Saray Fajardo	A P F	1604-1984-00298	-	-	-	-	
4-	Gricelda Johnny Fajardo	Chaifon	1626-1986-00329	-	-	-	-	
5-	Bladís Antonia Homig	Red de Mujeres	1609-1971-00056	-	-	-	-	
6-	ROSE PEON DOMÍNGUEZ	C E D -	3609-1985-00028	-	-	-	-	



MUNICIPALIDAD DE CHINDA

Lista de participantes jornada del Plan de Desarrollo Comunitario

Departamento: Santa Bárbara Municipio: Chinda Aldea o caserío: Retiro Barrio o Colonia: _____ Fecha: 27/10/18

No.	NOMBRE	ORGANIZACIÓN QUE REPRESENTA	IDENTIDAD	JORNADAS PARTICIPO	FIRMA
1	Marco Alberto Fajardo	Equipo de Fútbol	1609-1932-00040	-	<i>[Signature]</i>
2	Jose Plutarco Linares	Junta de Agua	1609-1944-00054	-	<i>[Signature]</i>
3	Luis Alonso Lemus	Patrónato	1609-1963-00009	-	<i>[Signature]</i>
4	Abelis Trochez	Sociedad de padres de familia	1612-1983-00319	-	<i>[Signature]</i>
5	Martin Enrique Fajardo	Presidencia AYC	1626-1970-00095	-	<i>[Signature]</i>
6	Ramon Darío Amaya	CHALDFUND	1609-1961-00014	-	<i>[Signature]</i>
7	Sandra Patricia Garcia	Presidente de padres familia	1607-1986-00234	-	<i>[Signature]</i>
8	Elvin Francisco Garcia	Vice presidente de ana CeFe	1607-1978-00158	-	<i>[Signature]</i>



MUNICIPALIDAD DE CHINDA
 Lista de participantes jornada preparación del Plan de Desarrollo Comunitario

Departamento: Santa Bárbara Municipio: Chinda Aldea o caserío: San Rafael Barrio o Colonia: _____ Fecha: 23/11/18

No.	NOMBRE	ORGANIZACIÓN QUE REPRESENTA	IDENTIDAD	JORNADAS PARTICIPÓ	FIRMA
1	Karla Amador	Secretaría de Patronato	0502-1978-00991	/	<i>Karla Amador</i>
2	Geni yadira Barahona	Vice-presidenta de Padres de familia.	1609-1986-00117	/	<i>Geni Barahona</i>
3	David Garcia Briones	Comité de salud	1609197000093	/	<i>David Garcia</i>
4	Geni Belén Cortillo B	Iglesia. Sección Noé	1609.167.00269	/	<i>Geni Cortillo</i>
5	Armando Danilo Rios	Alcalde Auxiliar	1609-1961-00297	/	<i>Armando Rios</i>
6	Candido Paredes	Junta de Agua	1607-1938-00109	/	<i>Candido Paredes</i>
7	Yenny Evelyn Fajardo G.	Aseo Comunitario	1609-1986-00119	/	<i>Yenny Fajardo</i>
8	Warden J Ornelas	UNBOUND	0511198800414	/	<i>Warden Ornelas</i>
9	Máximos Rios B	Patronato	3609198400068	/	<i>Máximos Rios</i>
10	Porfirio Garcia	Iglesia Católica	1609-1984-00278	/	<i>Porfirio Garcia</i>



MUNICIPALIDAD DE CHINDA
Lista de participantes jornada preparación del Plan de Desarrollo Comunitario

Departamento: Santa Bárbara Municipio: Chinda Aldea o caserio: La Cueva Barrio o Colonia: _____ Fecha: 18/09/18

No.	NOMBRE	ORGANIZACIÓN QUE REPRESENTA	IDENTIDAD	JORNADAS PARTICIPÓ					FIRMA
14	Maris Maximo Rios Zuniga	Presidente del Patronato Representante de las Naciones Unidas.	1609-1969 00-135 1609-1945 000-34	/	/	/	/	/	<i>[Signature]</i>
15	Israel Briones Rios	Pastor de la Iglesia Pentecostes de America	1607-1991 000-19	/	/	/	/	/	<i>[Signature]</i>
16	Antonio Cruz Rivera	Sociedad de Padres de familia	0108-1990 000-12	/	/	/	/	/	<i>[Signature]</i>
17	Reina Elizabet Duron	Coordinadora de Urbound	0505-1969 00-380	/	/	/	/	/	<i>[Signature]</i>
18	Catalina Gucvara	Sociedad de Padres de familia	1626-1990 00-554	/	/	/	/	/	<i>[Signature]</i>
19	Bella Luz Gutierrez			/	/	/	/	/	<i>[Signature]</i>
20	Telma Yaguelyn Diaz	Maestra Vocals de Patronato	1609-1988-00007	/	/	/	/	/	<i>[Signature]</i>
21	Rogberto Gonzales			/	/	/	/	/	<i>[Signature]</i>
22	Alva Danelia Diaz Garona	Sociedad Civil	1609-1997-00190	/	/	/	/	/	<i>[Signature]</i>
23	Mauricio Diaz Garcia	Sociedad Civil	3609-1984-00062	/	/	/	/	/	<i>[Signature]</i>
24	Alva Garcia Pineda	Sociedad de Padres de familia	1609-1970-000-85	/	/	/	/	/	<i>[Signature]</i>
25									
26									



MUNICIPALIDAD DE CHINDA
 Lista de participantes Jornada preparación del Plan de Desarrollo Comunitario

Departamento: Santa Bárbara Municipio: Chinda Aldea o caserio: Limón Barrio o Colonia: _____ Fecha: 05/11/18

No.	NOMBRE	ORGANIZACIÓN QUE REPRESENTA	IDENTIDAD	JORNADAS PARTICIPÓ	FIRMA
1-	Maria Oladia Perez Marquez	Poder Judicial	1609-1982-00104	/	
2-	Joaquin Murrillo		1312-1956-00131	/	Joaquin Murrillo
3-	Mirian Enamorado B	Enfermera	1603-1971-00067	/	
4-	Santos Guillermo Pineda	Iglesia Católica	1616-1959-00008	/	Guillermo Pineda
5-	Jorge Mejia	Equipo de Fútbol	1609-1990-00042	/	
6-	Raquel Benites	UNBOUND	1609-1985-00283	/	Emma Raquel B.
7-	René Alvarado Figueroa	Empresa Campesina	1609-1967-00058	/	René Alvarado
8-	Maria Marta Claros Bonilla	UNBOUND	0507199700379	/	Maria Marta B.
9-	Jose Lucio Alvarado	Fútbol	1609196800134	/	
10-	Maria Santos Lopez	Patronato	1609-1973-00010	/	Maria Santos L.
11-	Martin Torres	Sociedad de Padres	1301-1967-00006	/	Martin Torres



MUNICIPALIDAD DE CHINDA
Lista de participantes jornada preparación del Plan de Desarrollo Comunitario

Departamento: Santa Bárbara Municipio: Chinda Aldea o caserio: Barrio Nuevo Barrio o Colonia: _____ Fecha: 05/11/18

No.	NOMBRE	ORGANIZACIÓN QUE REPRESENTA	IDENTIDAD	JORNADAS PARTICIPÓ	FIRMA
1-	Dedwin Rodolfo Vásquez	Director de la escuela	0807-7487-07575	✓	
2-	Miriam SOTZ S	Proceso de Planeación	16221950 00044	✓	
3-	Rosa Emerita Sanchez			✓	
4-	Rody Diaz	equipo Futbol	05071993 00579	✓	
5-	José Juan Pérez	Patronato	1015-1945-00028	✓	
6-	Juan Escobedo	Comunidad de escuela	0507-1949-00039	✓	
7-	Barthia Elena Romo	Comunidades		✓	
8-	David Alvarado	Comunidades	1015 1985 00921	✓	
9-	Dominga Clara R.	Comunidades Unidas	1015 1967 00133	✓	
10-	Marlene Carpio A	Proyecto AQUIBODN	0506 1979 01154	✓	
11-	Yessenia Clara R.	Junta de Agua vicepresidente	1015-1972 00053	✓	
12-	Angel David Garcia	Junta Agua	1609-1480-00113	✓	
13-	Leonardo Talaver Romo	Comunidades Unidas	1015-1982 00169	✓	



MUNICIPALIDAD DE CHINDA

Lista de participantes Jornada preparación del Plan de Desarrollo Comunitario

Departamento: Santa Bárbara Municipio: Chinda Aldea o caserio: Breas Barrio o Colonia: _____ Fecha: 23/11/18

No.	NOMBRE	ORGANIZACIÓN QUE REPRESENTA	IDENTIDAD	JORNADAS PARTICIPÓ	FIRMA
1.	Olman Barcia	Productores de café	1609-1982-00039	✓	<i>Olman Barcia</i>
2.	José Francisco Barcia	Fontade agua	1609-1963-00084	✓	<i>José Francisco Barcia</i>
3.	Obdulia Amaya	Vida Mejor patronato	1609-1975-00115	✓	<i>Obdulia Amaya</i>
4.	Mrs. Inica Yegeth Reyes	VISI PRESIDENTE PA	1609-1985-00117	✓	<i>Mrs. Inica Reyes</i>
5.	Stmas finqueros	Umbau	1809-1968-02068	✓	<i>Stmas finqueros</i>
6.	Santos Sanchez	Barahona	1305-1961-00181	✓	<i>Santos Sanchez</i>
7.	Gladi's machid		0501196405254	✓	<i>Gladi's machid</i>
	Wilmer			✓	<i>Wilmer Barahona</i>



MUNICIPALIDAD DE CHINDA
 Lista de participantes jornada preparación del Plan de Desarrollo Comunitario

Departamento: Santa Bárbara Municipio: Chinda Aldea o caserio: El Tuito Barrio o Colonia: _____ Fecha: 17/09/18

No.	NOMBRE	ORGANIZACIÓN QUE REPRESENTA	IDENTIDAD	JORNADAS PARTICIPÓ	FIRMA
1	Antonio Vasquez	Grupo campesino	1609198300082	/	<i>[Signature]</i>
2	Leonardo Briones Linares	Grupo Reparadores	198400122	/	<i>[Signature]</i>
3	Juán Escobedo Vargas	Patronato	1609199100073	/	<i>[Signature]</i>
4	Rosa Gomez	Junta de Agua	1609198400399	/	<i>[Signature]</i>
5	Jesús Baillista	unhond	1609197300016	/	<i>[Signature]</i>
6	Digna Azucena Santiago Lopez	Plan Honduras	1609-1980-00074	/	<i>[Signature]</i>
7	Juan Amador Barahona	Junta de Agua	1609-1959-00061	/	<i>[Signature]</i>
8	Felisa Ríos Lopez	Iglesia Católica	1609-1979-00101	/	<i>[Signature]</i>
9	Baudela Muelle	Vecinos Honduras	16091965-00083	/	<i>[Signature]</i>
10					
11					
12					
13					



MUNICIPALIDAD DE CHINDA
Lista de participantes jornada preparación del Plan de Desarrollo Comunitario

Departamento: Santa Bárbara Municipio: Chinda Aldea o caserio: Hajada Barrio o Colonia: _____ Fecha: 17/09/18

No.	NOMBRE	ORGANIZACIÓN QUE REPRESENTA	IDENTIDAD	JORNADAS PARTICIPÓ					FIRMA
1	Antonio Barrios	presidencia de Ex	1317-1979-00062	-	-	-	-	-	Antonio Barrios
2	Oswaldo Berchona	Fiscal de Junta de A.	1609-1984-001019	-	-	-	-	-	Oswaldo B.
3	Rene Hernandez	Uice-presidente de comite de salud	1609-1962-00095	-	-	-	-	-	Rene H.
4	Venercio Sanchez	Pastor Iglesia pentecostas las misiones	1016-1942-00005	-	-	-	-	-	Venercio S.
5	Melvin Johnny Madroal	F.P.A.H.	1609-1979-00130	-	-	-	-	-	Melvin J.
6	Miguel Angel Milla Lopez	Grupo Campecano	0501-1956-00013	-	-	-	-	-	Miguel A.
7	Moises Rios	Grupo Campecano	1609-1975-00023	-	-	-	-	-	Moises R.
8	Francisco Javier Barcia	Presidente Patronato	1609-2001-00105	-	-	-	-	-	Francisco B.
9	José Noe Garcia P	P.C	1609-1978-00156	-	-	-	-	-	José Noe G.P.
10	Jose Benjamin Diaz	Vocal 3 del Patronato	1609-1974-00096	-	-	-	-	-	José B. Díaz.
11	María Alejandra Gomez M.	Red de Jóvenes	1609-2004-00064	-	-	-	-	-	María A.G.M.
12	Ing.ºs Gara,º Castello G.	Red de Jóvenes	1609-2002-00183	-	-	-	-	-	Ing.ºs C.G.
13	Pabla Aguilar	Junta Diguu	1609-1977-00069	-	-	-	-	-	Pabla A.



MUNICIPALIDAD DE CHINDA
 Lista de participantes jornada preparación del Plan de Desarrollo Comunitario

Departamento: Santa Bárbara Municipio: Chinda Aldea o caserio: Cablotal Barrio o Colonia: _____ Fecha: 19/11/18

No.	NOMBRE	ORGANIZACIÓN QUE REPRESENTA	IDENTIDAD	JORNADAS PARTICIPÓ	FIRMA
1-	Selenia Marleny Chavez	Red de Mujeres	1609-1990-00099	✓	Marleny Chavez
2-	Marina Herrera	UNBOUN	1609-1994-00663	✓	Marina
3-	Mercedes Rios	Sociedad de Padres F.	1609-1976-00154	✓	Mercedes Rios
4-	José Marco Rios	Presidente de Patronato	1609-1974-00005	✓	JOSÉ MARCO RIOS
5-	Blanca Isabel Chavez	OMM Iglesia Evangélica Pentecostes de America	1609-1970-00068	✓	Blanca Isabel Chavez
6-	Suyapa Chavez		1609-1980-00059	✓	Suyapa Chavez



MUNICIPALIDAD DE CHINDA
 Lista de participantes jornada preparación del Plan de Desarrollo Comunitario

Departamento: Santa Bárbara Municipio: Chinda Aldea o caserio: El Tule Barrio o Colonia: _____ Fecha: 21/11/18

No.	NOMBRE	ORGANIZACIÓN QUE REPRESENTA	IDENTIDAD	JORNADAS PARTICIPÓ	FIRMA
1	Roger Amaya Aleman	Equipo de Fútbol	1609-1983-00130	✓	<i>Roger Amaya Aleman</i>
2	Maria Dilma Linares Rios	AMBAND	1609-1986-00038	✓	<i>Maria Dilma Linares Rios</i>
3	Margarita Rios	Presidente de Sociedad	1609-1943-00042	✓	<i>Margarita Rios</i>
4	Jairo Nuillo	RED de JOVENES	0507200100312	✓	<i>Jairo M. Nuillo</i>
5	Moises Forcic Rineda	Presidente Junta de Agua	1609-1982-00078	✓	<i>Moises Forcic Rineda</i>
6	Tulia Rios Aguilar	Presidente del Patronato	1609197100041	✓	<i>Tulia Rios</i>
7	Xeon Antonio Nuñez	ALCALDIA XI LIA N	1609197400060	✓	<i>Xeon Antonio Nuñez</i>
8	Virgilio Amaya	Iglesia	1609-1964-00123	✓	<i>Virgilio Amaya</i>
9	Florentino Amaya	Iglesia Católica	1609195800059	✓	<i>Florentino Amaya</i>
10	Bienvenida Aguilar	Comite de Salud	1609-1976-00059	✓	<i>Bienvenida Aguilar</i>
11	Carlos Aguihar	Iglesia Católica	1609-1993-00028	✓	<i>Carlos Aguihar</i>



MUNICIPALIDAD DE CHINDA
Lista de participantes Jornada preparación del Plan de Desarrollo Comunitario

Departamento: Santa Bárbara Municipio: Chinda Aldea o caserio: El Chel Barrio o Colonia: _____ Fecha: 04/12/18

No.	NOMBRE	ORGANIZACIÓN QUE REPRESENTA	IDENTIDAD	JORNADAS PARTICIPÓ	FIRMA
1.	Juan Silverio Elvir	Alcalde Auxiliar	0401-1912-00432	-	Juan Elvir
2.	Kevin Linares Vasquez	pro secretario	0507-199700011	✓	Kevin L
3.	Rodolfo Humberto Linares	Coordinador de juvenes	1609-2000-00185	✓	Rodolfo L
4.	Amalia Rios	presidenta sdpe	1609197900035	✓	Amalia Rios
5.	Claudia Patricia Linares	G.a de Familia	0505198300417	✓	Claudia L
6.	Maribel Linares	UNBOND Presidente patronato	1609-1964-00092	-	Maribel Linares
7.	Alfonzo Linares Bionas	Presidente Salud	1609196100094	-	Alfonzo Linares
8.	René Antonio Castro J.	Presidente Salud	0507198200284	✓	René



MUNICIPALIDAD DE CHINDA

Lista de participantes jornada preparación del Plan de Desarrollo Comunitario

Departamento: Santa Bárbara Municipio: Chinda Aldea o caserio: Cuchilla Barrio o Colonia: _____ Fecha: 21/11/18

No.	NOMBRE	ORGANIZACIÓN QUE REPRESENTA	IDENTIDAD	JORNADAS PARTICIPÓ				FIRMA
	Tomás Hernández Briones	APROCAFE	1609-1467-00062	<input checked="" type="checkbox"/>				
	José Roberto Briones	Santa de agua	1609-1983.00164	<input checked="" type="checkbox"/>				José Roberto Briones
	Emmanuel Madiel B.	Junta de agua	1609-1963.00038	<input checked="" type="checkbox"/>				Emmanuel B.