



RENDICION DE CUENTAS
ACUMULADA ANUAL
AÑO 2019

Portada



Republica de Honduras

Código: 0501

Departamento de: CORTÉS

Municipio de: San Pedro Sula

RENDICIÓN DE CUENTAS MUNICIPALES

Año: EJERCICIO: 2019

PERIODO(S): PRIMER TRIMESTRE, SEGUNDO TRIMESTRE, TERCER TRIMESTRE, CUARTO TRIMESTRE

Contador (a) Municipal

Mario Roberto Mejía Hernández

Nombre Completo

Firma y sello

0508-1967-00337

Número de Identidad

Tesorero (a) Municipal

Blanca Idalia Pineda Zapata

Nombre Completo

Firma y sello

0801-1964-03771

Número de Identidad

Secretario (a) Municipal

Doris Amalia Diaz Valladares

Nombre Completo

Firma y sello

0801-1977-11173

Número de Identidad

Alcalde (sa) Municipal

Armando Calidonio Alvarado

Nombre Completo

Firma y sello

0801-1969-04723

Número de Identidad

0s+.s/j9JmdmAE3n1mMGd6Zi2KvHJxwhuSKfSR1exbXcEIUcSwdtNjJp4D43DQ/eGHmqM+WF5n5cLyp3OAh9rapVz5y824p



MUNICIPALIDAD DE SAN PEDRO SULA
DEPARTAMENTO DE CORTES, HONDURAS, C.A.
SECRETARIA MUNICIPAL

CERTIFICACION

*La Infrascrita Secretaria de este término Municipal CERTIFICA: El punto No. 10 del Acta No. 89 de la Sesión Ordinaria celebrada por la Honorable Corporación Municipal de San Pedro Sula el veintitrés de enero del año dos mil veinte y que literalmente dice: Punto No. 10, Acta No. 89 (23/01/2020).-La Señora Secretaria Municipal, Abogada DORIS AMALIA DIAZ VALLADARES: A continuación tenemos como punto Aprobación Rendición de Cuentas Acumulada del Periodo Fiscal 2019.- El Señor Alcalde Municipal, ARMANDO CALIDONIO ALVARADO: **MOCION EXPOSICION DE MOTIVOS: CONSIDERANDO:** La Corporación Municipal es el órgano deliberativo de la Municipalidad, electa por el pueblo y máxima autoridad dentro del término Municipal.- **CONSIDERANDO:** Que El Señor Alcalde presentará a la Corporación Municipal un informe trimestral sobre su gestión al Gobierno Central por conducto de la Secretaria de Estado en los Despachos de Gobernación y Justicia.- **CONSIDERANDO:** Que la Secretaria de Justicia, Gobernación y Descentralización, en la Dirección General de Fortalecimiento Municipal (DGFM) solicita que la Corporación Municipal en pleno apruebe la Rendición de Cuentas del Gobierno Local acumulada del año 2019 con el total del saldo final del periodo 2018 de L. 91,380,886.30; y con saldo inicial del periodo fiscal 2019 por L.91,380,886.30 el total de ingresos recaudados L.5,306,404,680.45; total disponible L.5397,785,566.75; total gastos ejecutados L.3,746,140,977.33; saldo final L.1,651,487,903.41.- **POR TANTO:** En mi condición de Alcalde Municipal, con el debido respeto presento a este Pleno Corporativo formal Moción para que la Corporación Municipal en pleno apruebe: La Rendición de Cuentas del Gobierno Local acumulada del año 2019 con el total del saldo final del periodo 2018 por L.91,380,886.30; con saldo inicial del periodo 2019 por L.91,380,886.30; el total de ingresos recaudados L.5,306,404,680.45; total disponible L.5,397,785,566.75; total gastos ejecutados L.3,746,140,977.33; y*

saldo final L.1,651,487,903.41.-Fundo la moción en el artículo 25 y 26 de la Ley de Municipalidades, 43, 197 del Reglamento de la Ley de Municipalidades.- Solicito que la presente moción sea aprobada con carácter de efecto inmediato.- San Pedro Sula, Cortes, 23 de enero del 2020.- **ARMANDO CALIDONIO ALVARADO ALCALDE MUNICIPAL.**- Tiene la palabra el regidor licenciado Lempira Viana.- El Señor Regidor Municipal, Licenciado **LEMPIRA CUAUHTÉMOC VIANA MORA:** Buen día señor Alcalde, compañeros, secundo la moción presentada por usted señor Alcalde para la aprobación de la Rendición de Cuentas Gobierno Local acumulada del año 2019.- El Señor Alcalde Municipal, **ARMANDO CALIDONIO ALVARADO:** Muchas gracias ¿A discusión moción? ¿Suficientemente discutido? ¿Se aprueba moción? Queda aprobada.- La Señora Secretaria Municipal, Abogada **DORIS AMALIA DIAZ VALLADARES:** Queda aprobada por unanimidad de votos la moción presentada por el señor Alcalde Municipal Armando Calidonio Alvarado, en relación a la Aprobación de Rendición de Cuentas del Gobierno Local acumulada del 2019.- La Corporación Municipal por unanimidad de votos y de efecto inmediato **ACUERDA:** Aprobar la moción presentada por el señor Alcalde Municipal Armando Calidonio Alvarado, en consecuencia **RESUELVE:** La Corporación Municipal en pleno aprueba la Rendición de Cuentas del Gobierno Local acumulada del año 2019 con el total del saldo final del periodo 2018 por L.91,380,886.30; con saldo inicial del periodo 2019 por L.91,380,886.30; el total de ingresos recaudados L.5,306,404,680.45; total disponible L.5,397,785,566.75; total gastos ejecutados L.3,746,140,977.33; y saldo final L.1,651,487,903.41.- Transcribir este acuerdo al Señor Alcalde Municipal, Tesorero Municipal, Auditor Municipal, Gerencia Financiera, Gerencia Legal y Archivo Histórico Municipal para su conocimiento y demás fines.

Extendida en la ciudad de San Pedro Sula, departamento de Cortés, a los veintitrés días del mes de enero del año dos mil veinte.-



Abg. Doris Amalia Diaz Valladares
Secretaria Municipal



MUNICIPALIDAD DE SAN PEDRO SULA
DEPARTAMENTO DE CORTES, HONDURAS, C.A.
SECRETARIA MUNICIPAL

CERTIFICACION

La Infrascrita Secretaria de este término Municipal **CERTIFICA:** El punto No. 06 del Acta No. 89 de la Sesión Ordinaria celebrada por la Honorable Corporación Municipal de San Pedro Sula el veintitrés de enero del año dos mil veinte y que literalmente dice: **Punto No. 06, Acta No. 89 (23/01/2020).**- **La Señora Secretaria Municipal, Abogada DORIS AMALIA DIAZ VALLADARES:** A continuación tenemos como punto Aprobación del Informe de avance físico y financiero de Proyectos del IV Trimestre 2019.- **El Señor Alcalde Municipal, ARMANDO CALIDONIO ALVARADO: MOCION.- EXPOSICION DE MOTIVOS: CONSIDERANDO:** La Corporación Municipal es el órgano deliberativo de la Municipalidad, electa por el pueblo y máxima autoridad dentro del término Municipal.- **CONSIDERANDO:** Que El Señor Alcalde presentará a la Corporación Municipal un informe trimestral sobre su gestión al Gobierno Central por conducto de la Secretaria de Estado en los Despachos de Gobernación y Justicia.- **CONSIDERANDO:** Que la Secretaria de Justicia, Gobernación y Descentralización, en la Dirección General de Fortalecimiento Municipal (DGFM) solicita que la Corporación Municipal en pleno apruebe el informe del avance Físico y Financiero de los Proyectos del Cuatro Trimestre del periodo fiscal 2019.- **POR TANTO:** En mi condición de Alcalde Municipal, con el debido respeto presento a este Pleno Corporativo formal moción para que la Corporación Municipal en pleno apruebe: El informe del avance Físico y Financiero de los Proyectos del Cuarto Trimestre del periodo fiscal 2019.- Fundo la moción en el artículo 25 y 46 de la Ley de Municipalidades, 43,197 del Reglamento de la Ley de Municipalidades.- Solicito que la presente Moción sea aprobada con carácter de efecto inmediato.- San Pedro Sula, Cortes, 23 de enero del 2020.- **ARMANDO CALIDONIO ALVARADO**
ALCALDE MUNICIPAL.- Tiene la palabra el regidor licenciado Luis



Cardona.- El Señor Regidor Municipal, Licenciado LUIS ERNESTO CARDONA LOPEZ: Gracias señor Alcalde, secundo la moción presentada por usted.- El Señor Alcalde Municipal, ARMANDO CALIDONIO ALVARADO: Gracias, ¿A discusión moción? ¿Suficientemente discutida? ¿Se aprueba? Queda aprobada.- La Señora Secretaria Municipal, Abogada DORIS AMALIA DIAZ VALLADARES: Por unanimidad de votos queda aprobada la moción presentada por el señor Alcalde Municipal Armando Calidonio Alvarado en relación a la Aprobación del Informe de avance físico y financiero de los proyectos del cuarto trimestre 2019.- La Corporación Municipal por unanimidad de votos y de efecto inmediato **ACUERDA:** Aprobar la moción presentada por el señor Alcalde Municipal Armando Calidonio Alvarado, en consecuencia **RESUELVE:** La Corporación Municipal en pleno Aprobar El Informe del Avance Físico y Financiero de los Proyectos al Cuarto Trimestre del año 2019.- Transcribir este acuerdo al Señor Alcalde Municipal, Tesorero Municipal, Auditor Municipal, Gerencia Financiera, Gerencia Legal y Archivo Histórico Municipal para su conocimiento y demás fines.

Extendido en la ciudad de San Pedro Sula, departamento de Cortés, a los veintitrés días del mes de enero del año dos mil veinte.-

~~Abg. Doris Amalia Díaz Valladares~~
~~Secretaria Municipal~~

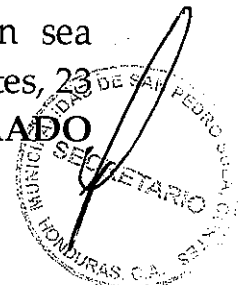




MUNICIPALIDAD DE SAN PEDRO SULA
DEPARTAMENTO DE CORTES, HONDURAS, C.A.
SECRETARIA MUNICIPAL

CERTIFICACION

La Infrascrita Secretaria de este término Municipal **CERTIFICA:** El punto No. 09 del Acta No. 89 de la Sesión Ordinaria celebrada por la Honorable Corporación Municipal de San Pedro Sula el veintitrés de enero del año dos mil veinte y que literalmente dice: **Punto No. 09, Acta No. 89 (23/01/2020).**- La Señora **Secretaria Municipal, Abogada DORIS AMALIA DIAZ VALLADARES:** A continuación tenemos como punto Aprobación del Informe del Avance Físico y Financiero de los Proyectos acumulado del año 2019.- El Señor **Alcalde Municipal, ARMANDO CALIDONIO ALVARADO:** **MOCION.- EXPOSICION DE MOTIVOS: CONSIDERANDO:** La Corporación Municipal es el órgano deliberativo de la Municipalidad, electa por el pueblo y máxima autoridad dentro del término Municipal.- **CONSIDERANDO:** Que El Señor Alcalde presentará a la Corporación Municipal un informe trimestral sobre su gestión al Gobierno Central por conducto de la Secretaria de Estado en los Despachos de Gobernación y Justicia.- **CONSIDERANDO:** Que la Secretaria de Justicia, Gobernación y Descentralización, en la Dirección General de Fortalecimiento Municipal (DGFM) solicita que la Corporación Municipal en pleno apruebe el informe del avance Físico y Financiero de los Proyectos acumulado del periodo fiscal 2019 .- **PORTANTO:** En mi condición de Alcalde Municipal, con el debido respeto presento a este Pleno Corporativo formal moción para que la Corporación Municipal en pleno apruebe: El informe del avance físico y financiero de los proyectos acumulado del periodo fiscal 2019.- Fundo la moción en el artículo 25 y 46 de la Ley de Municipalidades, 43,197 del Reglamento de la Ley de Municipalidades.- Solicito que la presente Moción sea aprobada con carácter de efecto inmediato.- San Pedro Sula, Cortes, 23 de enero del 2020.- **ARMANDO CALIDONIO ALVARADO**



ALCALDE MUNICIPAL.- Tiene la palabra el regidor doctor José Jaar.- **El Señor Regidor Municipal, Doctor JOSE JAAR MUDENAT:** Muchas gracias señor Alcalde, compañeros regidores, quiero secundar su moción presentada señor Alcalde.- **El Señor Alcalde Municipal, ARMANDO CALIDONIO ALVARADO:** Gracias, ¿A discusión moción? ¿Suficientemente discutida? ¿Se aprueba? Queda aprobada.- **La Señora Secretaria Municipal, Abogada DORIS AMALIA DIAZ VALLADARES:** Por unanimidad de votos queda aprobada la moción presentada por el señor Alcalde Municipal Armando Calidonio Alvarado en relación a la Aprobación del Informe de avance físico y financiero de los proyectos acumulado del periodo fiscal 2019.- La Corporación Municipal por unanimidad de votos y de efecto inmediato **ACUERDA:** Aprobar la moción presentada por el señor Alcalde Municipal Armando Calidonio Alvarado, en consecuencia **RESUELVE:** La Corporación Municipal en pleno Aprueba El Informe del Avance Físico y Financiero de los Proyectos acumulado del periodo fiscal 2019.- Transcribir este acuerdo al Señor Alcalde Municipal, Tesorero Municipal, Auditor Municipal, Gerencia Financiera, Gerencia Legal y Archivo Histórico Municipal para su conocimiento y demás fines.

Extendida en la ciudad de San Pedro Sula, departamento de Cortés, a los veintitrés días del mes de enero del año dos mil veinte.-

Abg. Doris Amalia Diaz Valladares
Secretaria Municipal



MUNICIPALIDAD DE SAN PEDRO SULA
DEPARTAMENTO DE CORTES, HONDURAS, C.A.
SECRETARIA MUNICIPAL



CERTIFICACION

La Infrascrita Secretaria de este término Municipal **CERTIFICA:** El punto No. 11 del Acta No. 89 de la Sesión Ordinaria celebrada por la Honorable Corporación Municipal de San Pedro Sula el veintitrés de enero del año dos mil veinte y que literalmente dice: **Punto No. 11, Acta No. 89 (23/01/2020).**-**La Señora Secretaria Municipal, Abogada DORIS AMALIA DIAZ VALLADARES:** A continuación tenemos como punto Recurso de Balance.- **El Señor Alcalde Municipal, ARMANDO CALIDONIO ALVARADO: MOCION.- Exposición de Motivos: Considerando:** Que es responsabilidad de la Corporación Municipal aprobar en cualquier tiempo las modificaciones del presupuesto aprobado a solicitud del Señor Alcalde Municipal.- **Considerando:** Que para aprobar tales modificaciones debe seguirse el procedimiento para la aprobación del presupuesto.- **Considerando:** Que para complementar el valor del Recurso de Balance al 31 de diciembre de 2019 según informe de Ingresos y Egresos del Presupuesto de la Municipalidad de San Pedro Sula es de **L.1,651,487,903.41 (Mil Seiscientos Cincuenta y Un Millones Cuatrocientos Ochenta y Siete Mil Novecientos Tres Lempiras con Cuarenta y Un Centavos)** y dicho valor debe ser trasladado al Presupuesto del siguiente año mediante Recurso de Balance para el año 2020.- **Por Tanto:** En mi condición de Alcalde Municipal, con el debido respeto presento a este Pleno Corporativo formal Moción para que se Autorice a la Gerencia Financiera realizar una Ampliación al Presupuesto 2020 de la Municipalidad de San Pedro Sula por la cantidad de **L.1,651,487,903.41 (Mil Seiscientos Cincuenta y Un Millones Cuatrocientos Ochenta y Siete Mil Novecientos Tres Lempiras con Cuarenta y Un Centavos)** por complemento al valor del Recurso de Balance del año 2019, la cual debe ejecutarse de la siguiente forma:

DEPARTAMENTO DE CORTES, AÑO 2020
AMPLIACION PRESUPUESTARIA DE INGRESOS Y GASTOS NO. 1
ASIGNACIONES A AMPLIARSE

CODIGOS					DESCRIPCION	VALOR EN LPS.
TIPO RUBRO	CLASE DE RUBRO	CONCEPTO DE RUBRO	SUB CONCEPTO DE RUBRO	FONDO		
2					INGRESOS DE CAPITAL	1,651,487,903.41
2	29				RECURSO DE BALANCE	1,651,487,903.41
2	29	290			DISPONIBILIDAD FINANCIERA	
2	29	290	1	11	DISPONIBILIDAD FINANCIERA (FIDECOMISO MSPS)	19,792,041.45
2	29	290	1	12	DISPONIBILIDAD FINANCIERA (FIDECOMISO MSPS)	30,002,259.59
Saldos de la transferencia del Gobierno Central para el ejercicio fiscal 2019						
2	29	290	1	13	DISPONIBILIDAD FINANCIERA (FIDECOMISO MSPS)	1,600,000,000.00
Disponibilidad Financiera Crédito Interno Bancario						
2	29	290	1	14	DISPONIBILIDAD FINANCIERA (FIDECOMISO MSPS)	1,493,830.17
Aceptación de Donación e Inclusión al Presupuesto						
2	29	290	1	22	DISPONIBILIDAD FINANCIERA (FIDECOMISO MSPS)	199,772.20
Ampliación presupuestaria (Embajada de Japón)						

OBJETO DEL GASTO A AMPLIARSE

CODIGOS								DESCRIPCION	VALOR EN LPS.
PROG	ACT	PROY	SECC	GRUPO PRINCIPAL DEL GASTO	GRUPO PARCIAL DEL GASTO	OBJETO DEL GASTO	FONDO		
								Total	1,651,487,903.41
				3	32			MATERIALES Y SUMINISTROS	1,493,830.17
								TEXTILES Y VESTUARIOS	
0008	0001	0003	0001	3	32	322	14	PRENDAS DE VESTIR Y CALZADOS	345,714.84
				3	34			PRODUCTOS DE CUERO Y CAUCHO	
0008	0001	0003	0001	3	34	341	14	CUEROS, PIELES Y SUS PRODUCTOS	1,148,115.33
				5				TRANSFERENCIAS	199,772.20
				5	57			SUBSIDIOS AL SECTOR PRIVADO	
								SUBSIDIOS A OTRAS INSTITUCIONES CULTURALES Y SOCIALES SIN FINES DE LUCRO	
0005	0001	0003	0001	5	57	573	22		199,772.20
Ampliación presupuestaria (Embajada de Japón)									
				7				SERVICIOS DE LA DEUDA Y DISMINUCION DE OTROS PASIVOS	30,002,259.59
				7	75			DISMINUCION DE CUENTAS Y DOCUMENTOS POR PAGAR	
0008	0001	0001	0001	7	75	751	12	DISMINUCION DE CUENTAS A PAGAR COMERCIALES A CORTO PLAZO	13,217,383.00
Pagos de obligaciones pendientes									
0004	0001	0001	0001	7	75	759	12	DISMINUCION DE CUENTAS A PAGAR A CONTRATISTAS	16,784,876.59
Pagos de Proyectos pendientes de Infraestructura									
				7				SERVICIOS DE LA DEUDA Y DISMINUCION DE OTROS PASIVOS	19,792,041.45
				7	75			DISMINUCION DE CUENTAS Y DOCUMENTOS POR PAGAR	
0010	0003	0006	0001	7	75	752	11	DISMINUCION DE OTRAS CUENTAS POR PAGAR A CORTO PLAZO	19,792,041.45
Pagos de Proyectos pendientes de Infraestructura									
				4				BIENES CAPITALIZABLES	
				4	41			BIENES PREEXISTENTES	
				4	46			CONSTRUCCION, ADICIONES Y MEJORAS DE EDIFICIOS Y	1,600,000,000.00

								OBRAS URBANISTICAS	
0004	0002	0004	0001	4	46	461	13	CONSTRUCCIONES, ADICIONES Y MEJORAS DE EDIFICIOS	40,500,000.00
Para continuar con proyectos que se encuentran en ejecución (Para ampliar el renglón 461202011 CONSTRUCCIÓN,ADICIONES Y MEJORAS DE DISTRITOS MÉDICOS)									
0004	0002	0003	0001	4	46	466	13	CONSTRUCCION, ADICIONES Y MEJORAS DE CALLES Y PUENTES	1,559,500,000.00
Para continuar con proyectos que se encuentran en ejecución (Para ampliar el renglón 46620201214 CONSTRUCCIÓN Y CONSULTORIAS DE VIAS Y SISTEMAS)									

Fecha: 21 de Enero del 2020

ALCALDE (SA)

SECRETARIO (A)

FIRMA Y SELLO

FIRMA Y SELLO

Fundo la moción en los Art. 95 de la Ley de Municipalidades, 181 de su Reglamento y Art. 70 de las Disposiciones Generales de Presupuesto año 2020 de la Municipalidad de San Pedro Sula.- Solicito que la presente Moción sea aprobada con carácter de efecto inmediato.- San Pedro Sula, 23 de enero del 2020.- **Armando Calidonio Alvarado Alcalde Municipal.**- Tiene la palabra el regidor licenciado Luis Cardona.- **El Señor Regidor Municipal, Licenciado LUIS ERNESTO CARDONA LOPEZ:** Gracias señor Alcalde, secundo la moción presentada por usted por concepto del Recurso de Balance.- **El Señor Alcalde Municipal, ARMANDO CALIDONIO ALVARADO:** Gracias ¿A discusión moción? ¿Se aprueba? Queda aprobada.- **La Señora Secretaria Municipal, Abogada DORIS AMALIA DIAZ VALLADARES:** Queda aprobada por unanimidad de votos la moción presentada por el señor Alcalde Municipal, en relación a la aprobación de Recurso de Balance.- La Corporación Municipal en pleno, por unanimidad de votos y de efecto inmediato **ACUERDA:** Aprobar la moción presentada por el señor Alcalde Municipal Armando Calidonio Alvarado, en consecuencia **RESUELVE: PRIMERO:** La Corporación Municipal en pleno aprueba el Recurso de Balance del año 2019 con el Saldo inicial de L. 91 380,886.30; el total de Ingresos del periodo 2019 por L. 5,306,404,680.45; total gastos L. 3,746,140,977.33; y saldo final de efectivo y Bancos del periodo 2019 por L. 1,651,487,903.41.- **SEGUNDO:** Autorizar a la Gerencia Financiera para que realice una Ampliación al Presupuesto 2020 de la Municipalidad de San Pedro Sula por la cantidad de L.1,651,487,903.41 (Mil Seiscientos Cincuenta y Un Millones Cuatrocientos Ochenta y Siete Mil Novecientos Tres Lempiras con Cuarenta y Un Centavos) por complemento al valor del Recurso de Balance del año 2019, la cual debe ejecutarse de la siguiente forma:



MUNICIPALIDAD DE SAN PEDRO SULA
DEPARTAMENTO DE CORTES, AÑO 2020
AMPLIACION PRESUPUESTARIA DE INGRESOS Y GASTOS NO. 1
ASIGNACIONES A AMPLIARSE

CODIGOS					DESCRIPCION	VALOR EN LPS.
TIPO RUBRO	CLASE DE RUBRO	CONCEPTO DE RUBRO	SUB CONCEPTO DE RUBRO	FONDO		
2					INGRESOS DE CAPITAL	1,651,487,903.41
2	29				RECURSO DE BALANCE	1,651,487,903.41
2	29	290			DISPONIBILIDAD FINANCIERA	
2	29	290	1	11	DISPONIBILIDAD FINANCIERA (FIDECOMISO MSPS)	19,792,041.45
2	29	290	1	12	DISPONIBILIDAD FINANCIERA (FIDECOMISO MSPS)	30,002,259.59
<i>Saldos de la transferencia del Gobierno Central para el ejercicio fiscal 2019</i>						
2	29	290	1	13	DISPONIBILIDAD FINANCIERA (FIDECOMISO MSPS)	1,600,000,000.00
<i>Disponibilidad Financiera Crédito Interno Bancario</i>						
2	29	290	1	14	DISPONIBILIDAD FINANCIERA (FIDECOMISO MSPS)	1,493,830.17
<i>Aceptación de Donación e Inclusión al Presupuesto</i>						
2	29	290	1	22	DISPONIBILIDAD FINANCIERA (FIDECOMISO MSPS)	199,772.20
<i>Ampliación presupuestaria (Embajada de Japón)</i>						

OBJETO DEL GASTO A AMPLIARSE

CODIGOS								DESCRIPCION	VALOR EN LPS.
PROG	ACT	PROY	SECC	GRUPO PRINCIPAL DEL GASTO	GRUPO PARCIAL DEL GASTO	OBJETO DEL GASTO	FONDO		
								Total	1,651,487,903.41
				3	32			MATERIALES Y SUMINISTROS	1,493,830.17
				3	32			TEXTILES Y VESTUARIOS	
0008	0001	0003	0001	3	32	322	14	PRENDAS DE VESTIR Y CALZADOS	345,714.84
				3	34			PRODUCTOS DE CUERO Y CAUCHO	
0008	0001	0003	0001	3	34	341	14	CUEROS, PIELS Y SUS PRODUCTOS	1,148,115.33
				5				TRANSFERENCIAS	199,772.20
				5	57			SUBSIDIOS AL SECTOR PRIVADO	
				5	57			SUBSIDIOS A OTRAS INSTITUCIONES CULTURALES Y SOCIALES SIN FINES DE LUCRO	
0005	0001	0003	0001	5	57	573	22	SUBSIDIOS A OTRAS INSTITUCIONES CULTURALES Y SOCIALES SIN FINES DE LUCRO	199,772.20
<i>Ampliación presupuestaria (Embajada de Japón)</i>									
				7				SERVICIOS DE LA DEUDA Y DISMINUCION DE OTROS PASIVOS	30,002,259.59
				7	75			DISMINUCION DE CUENTAS Y DOCUMENTOS POR PAGAR	
0008	0001	0001	0001	7	75	751	12	DISMINUCION DE CUENTAS A PAGAR COMERCIALES A CORTO PLAZO	13,217,383.00
<i>Pagos de obligaciones pendientes</i>									
0004	0001	0001	0001	7	75	759	12	DISMINUCION DE CUENTAS A PAGAR A CONTRATISTAS	16,784,876.59
<i>Pagos de Proyectos pendientes de Infraestructura</i>									
				7				SERVICIOS DE LA DEUDA Y DISMINUCION DE OTROS PASIVOS	19,792,041.45
				7	75			DISMINUCION DE CUENTAS Y DOCUMENTOS POR PAGAR	
0010	0003	0006	0001	7	75	752	11	DISMINUCION DE OTRAS CUENTAS POR PAGAR A CORTO PLAZO	19,792,041.45
<i>Pagos de Proyectos pendientes de Infraestructura</i>									
				4				BIENES CAPITALIZABLES	
				4	41			BIENES PREEXISTENTES	
				4	46			CONSTRUCCION, ADICIONES	1,600,000,000.00

								Y MEJORAS DE EDIFICIOS Y OBRAS URBANISTICAS	
								CONSTRUCCIONES, ADICIONES Y MEJORAS DE EDIFICIOS	
0004	0002	0004	0001	4	46	461	13		40,500,000.00
<i>Para continuar con proyectos que se encuentran en ejecución (Para ampliar el renglón 461202011 CONSTRUCCION,ADICIONES Y MEJORAS DE DISTRITOS MÉDICOS)</i>									
								CONSTRUCCION, ADICIONES Y MEJORAS DE CALLES Y PUENTES	
0004	0002	0003	0001	4	46	466	13		1,559,500,000.00
<i>Para continuar con proyectos que se encuentran en ejecución (Para ampliar el renglón 46620201214 CONSTRUCCIÓN Y CONSULTORIAS DE VIAS Y SISTEMAS)</i>									

Fecha: 21 de Enero del 2020

ALCALDE (SA)

SECRETARIO (A)

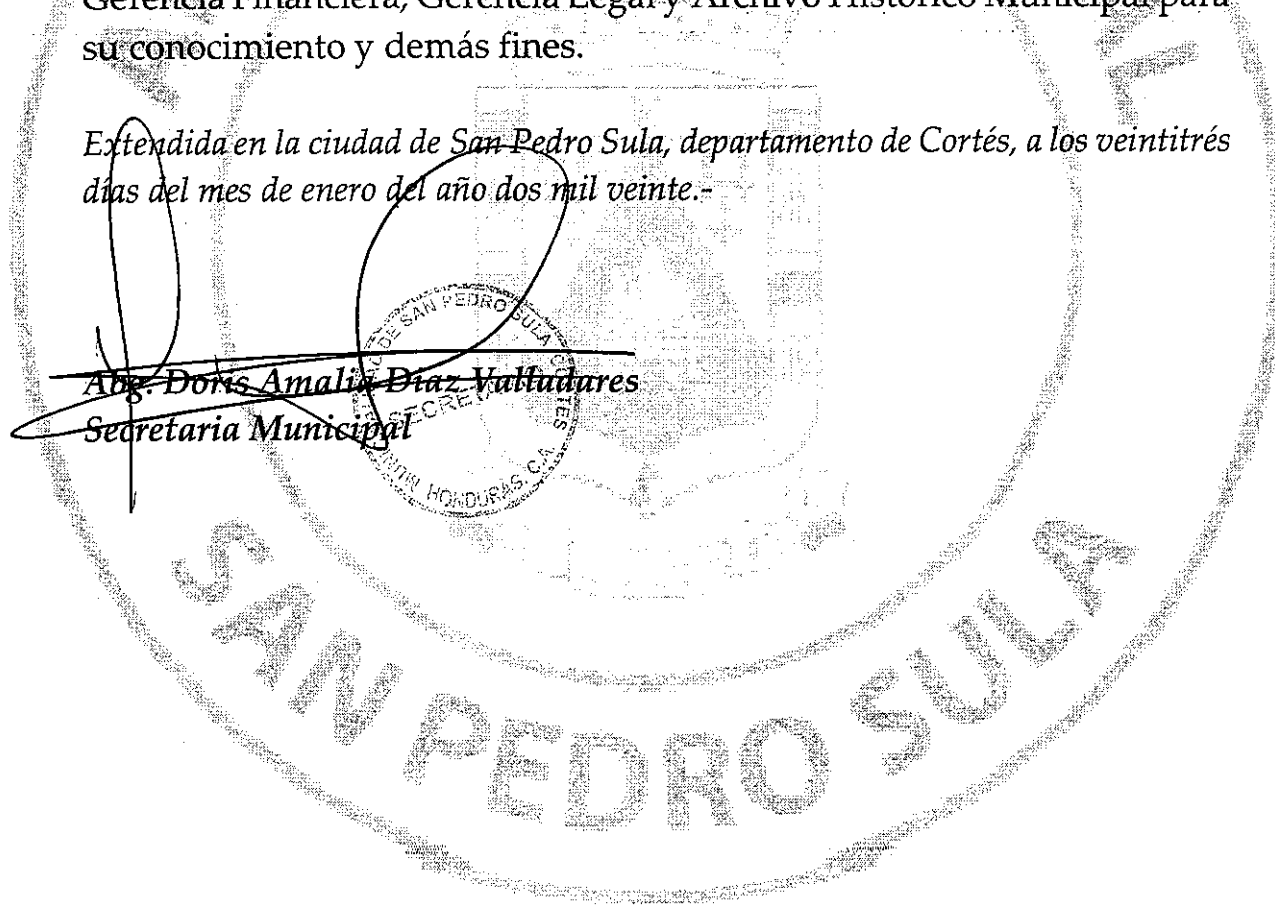
FIRMA Y SELLO

FIRMA Y SELLO

Fundo la moción en los Art. 95 de la Ley de Municipalidades, 181 de su Reglamento y Art. 70 de las Disposiciones Generales de Presupuesto año 2020 de la Municipalidad de San Pedro Sula.- Transcribir este acuerdo al Señor Alcalde Municipal, Tesorero Municipal, Auditor Municipal, Gerencia Financiera, Gerencia Legal y Archivo Histórico Municipal para su conocimiento y demás fines.

Extendida en la ciudad de San Pedro Sula, departamento de Cortés, a los veintitrés días del mes de enero del año dos mil veinte.-

~~Abg. Doris Amalia Diaz Valladares~~
~~Secretaria Municipal~~





Municipalidad de San Pedro Sula

DICTAMEN SOBRE EL INFORME DE RENDICIÓN DE CUENTAS MUNICIPAL AL 31 DE DICIEMBRE DE 2019

Opinión:

Hemos revisado el Informe de Rendición de Cuentas preparado por la Municipalidad de San Pedro Sula, Departamento de Cortés, para el período comprendido del 01 de enero de 2019 al 31 de diciembre de 2019; fue elaborado en las formas aprobadas para tal efecto por el Tribunal Superior de Cuentas y la Secretaría de Derechos Humanos, Justicia, Gobernación y Descentralización.

Nuestra revisión se efectuó en ejercicio de las atribuciones contenidas en el Artículo 222 reformado de la Constitución de la República; los Artículos 3, 4, 5 numeral 4; 37, 41, 45, 46 y 50 de la Ley Orgánica del Tribunal Superior de Cuentas y conforme a las Normas Generales de la Auditoría Interna Gubernamental contenidas en el Marco Rector del Control Interno Institucional de los Recursos Públicos. Tales normas requieren que planifiquemos y realicemos la revisión con la finalidad de obtener seguridad razonable de que el Informe de Rendición de Cuentas no contenga errores importantes. Una revisión comprende el examen basado en comprobaciones selectivas de evidencias que respaldan los importes y las divulgaciones reveladas en el Informe de Rendición de Cuentas. Consideramos que nuestra revisión constituye una base razonable para fundamentar nuestra opinión, por tanto se emite el siguiente dictamen:

En nuestra opinión, las cifras contenidas en el Informe de Rendición de Cuentas, **son razonables** entre cada una de las formas. El Recurso de Balance cerró el presente periodo con un saldo total de **L. 1, 651, 487,903.41**; cifra consistente con las reflejadas en los registros y demás documentos generados u obtenidos por la Municipalidad.

San Pedro Sula, Departamento de Cortés, a los veintidós días del mes de enero del año dos mil veinte.



Lic. Adalberto Valenzuela López

Auditor Municipal



Honduras C.A.

San Pedro Sula, CORTÉS
EJERCICIO: 2019
USUARIO: E.RODRIGUEZ



Liquidación del Presupuesto de Ingresos (Forma 01 - Acumulada)

Moneda: Lempiras (L)

Emisión: 24/01/2020

Hora: 12:53 p.m.

Pagina: 1 de 8

Código	Descripción		Modificaciones		Presupuesto Definitivo	Ingresos Devengados	Ingresos Recaudados	Ingresos Pendientes
			Ampliaciones	Disminuciones				
0.0.0.0	INGRESOS TOTALES	5,277,667,797.00	2,986,002,268.11	0.00	8,263,670,065.11	6,609,463,833.87	5,397,785,566.75	1,211,678,266.36
1.0.0.0	INGRESOS CORRIENTES	3,880,928,219.93	0.00	0.00	3,880,928,219.93	3,486,922,866.86	2,275,244,599.74	1,211,678,266.36
1.11.0.0	INGRESOS TRIBUTARIOS	2,473,115,245.72	0.00	0.00	2,473,115,245.72	2,187,714,468.64	1,906,416,160.71	281,298,307.01
1.11.110.0	IMPUESTO SOBRE BIENES INMUEBLES	339,808,902.92	0.00	0.00	339,808,902.92	541,038,854.41	305,903,120.86	235,135,733.06
1.11.110.1	Urbanos	338,938,829.58	0.00	0.00	338,938,829.58	539,073,810.74	305,204,205.33	233,869,605.41
1.11.110.2	Rurales	870,073.34	0.00	0.00	870,073.34	1,965,043.67	698,915.53	1,266,128.65
1.11.111.0	IMPUESTO PERSONAL	131,386,881.12	0.00	0.00	131,386,881.12	122,672,180.60	117,835,273.65	4,836,906.47
1.11.111.1	Impuesto personal municipal	131,386,881.12	0.00	0.00	131,386,881.12	122,672,180.60	117,835,273.65	4,836,906.47
1.11.112.0	IMPUESTO DE INDUSTRIA, COMERCIO Y SERVICIOS (Establecimientos industriales)	114,233,554.41	0.00	0.00	114,233,554.41	51,063,397.19	45,806,917.17	5,256,480.24
1.11.112.1	Agricultura, ganadería, caza, selvicultura y pesca	225,445.36	0.00	0.00	225,445.36	601,429.97	185,437.68	415,992.29
1.11.112.2	Matanza de ganado, preparación y conservación de carnes	197,526.48	0.00	0.00	197,526.48	226,924.52	225,657.97	1,266.51
1.11.112.3	Fabricación de productos lácteos	5,778,141.80	0.00	0.00	5,778,141.80	5,508,693.68	5,240,520.88	268,172.92
1.11.112.4	Envasados y conservación de frutas y legumbres	10,856.38	0.00	0.00	10,856.38	34,394.16	12,816.24	21,577.28
1.11.112.7	Elaboración de productos de molinería, harina, forrajes, descascarar, limpiar y pulir cereales y semillas	30,381.52	0.00	0.00	30,381.52	42,743.04	15,729.03	27,014.51
1.11.112.8	Fabricación de productos de panadería	2,303,528.34	0.00	0.00	2,303,528.34	2,329,424.10	2,054,104.14	275,319.96
1.11.112.10	Fabricación de cacao, chocolate y artículos de confitería	115,138.37	0.00	0.00	115,138.37	103,935.76	102,741.24	1,194.43
1.11.112.11	Elaboración de otros productos alimenticios	8,107,436.29	0.00	0.00	8,107,436.29	6,445,958.80	6,165,792.78	280,166.51
1.11.112.12	Elaboración de alimentos preparados para animales	422,133.29	0.00	0.00	422,133.29	0.00	0.00	422,133.29
1.11.112.13	Destilación y mezcla de bebidas alcohólicas	106,188.68	0.00	0.00	106,188.68	93,345.00	93,106.65	238.03
1.11.112.14	Industria, textil, hilados y cordelería	97,640.14	0.00	0.00	97,640.14	244,854.18	242,996.96	1,857.22
1.11.112.15	Industria de la confección y sastrería	46,780.12	0.00	0.00	46,780.12	81,450.54	69,311.31	12,139.73
1.11.112.16	Fabricación de otras prendas de vestir, excepto calzado	2,034,379.62	0.00	0.00	2,034,379.62	2,060,042.66	1,955,647.99	104,394.67
1.11.112.17	Curtiduría y talleres de acabado	38,867.82	0.00	0.00	38,867.82	39,382.68	13,131.00	26,251.40
1.11.112.18	Fabrica de productos de cuero, excepto calzado	469,704.53	0.00	0.00	469,704.53	0.00	0.00	469,704.53
1.11.112.19	Fabrica de calzado	279,397.20	0.00	0.00	279,397.20	236,419.56	236,185.56	23,211.64
1.11.112.21	Fabrica de artículos de madera, excepto papel cartón	177,083.03	0.00	0.00	177,083.03	166,364.12	158,526.04	7,832.87
1.11.112.22	Fabrica de productos de papel cartón	674,932.42	0.00	0.00	674,932.42	491,472.72	465,588.40	25,884.30
1.11.112.23	Imprentas, editoriales e industrias conexas	1,063,099.30	0.00	0.00	1,063,099.30	1,099,498.89	983,474.48	116,024.41
1.11.112.24	Fabricación de productos químicos, industriales, orgánicos e inorgánicos	189,569.87	0.00	0.00	189,569.87	436,386.70	209,343.09	227,043.61
1.11.112.25	Fabricación de abonos y plaguicidas	146,746.51	0.00	0.00	146,746.51	132,655.62	132,655.62	0.00



Liquidación del Presupuesto de Ingresos (Forma 01 - Acumulada)


Moneda: Lempiras (L)

Emisión: 24/01/2020

Hora: 12:53 p.m.

Página: 2 de 8

Código	Descripción	Modificaciones		Presupuesto Definitivo	Ingresos Devengados	Ingresos Recaudados	Ingresos Pendientes
		Ampliaciones	Disminuciones				
1.11.112.26	Fabricación de resinas sintéticos	157,128.97	0.00	157,128.97	192,492.64	188,608.92	3,883.72
1.11.112.28	Fabricación de productos farmacéuticos	693,078.78	0.00	693,078.78	608,233.68	591,767.91	16,465.77
1.11.112.29	Fabricación de jabones y productos de limpieza	489,513.70	0.00	489,513.70	562,579.12	558,018.20	4,560.92
1.11.112.31	Fabricación de neumáticos y cámaras de aire	104,724.00	0.00	104,724.00	0.00	0.00	0.00
1.11.112.32	Fabricación de productos de caucho	11,722.56	0.00	11,722.56	30,195.62	28,623.46	1,572.16
1.11.112.33	Fabricación de productos minerales no metálicos (Barro, loza, porcelana, vidrio, arcilla, yeso y otros, ejemplo, tejas, bloqueras).	471,257.15	0.00	471,257.15	569,266.99	280,829.65	288,437.34
1.11.112.34	Fabricación de cemento, cal, yeso y trozos, ejemplo asbesto, laminas de yeso	405,163.73	0.00	405,163.73	805,043.79	493,556.43	311,487.36
1.11.112.35	Industria básica de hierro y acero	3,733,047.40	0.00	3,733,047.40	4,708,409.80	3,787,477.51	920,932.29
1.11.112.36	Fabricación de productos metálicos, maquinaria y equipo	63,829,679.59	0.00	63,829,679.59	304,182.08	282,732.20	21,449.88
1.11.112.37	Fabricación de joyas y artículos conexos	735,413.48	0.00	735,413.48	932,185.41	892,503.13	39,682.28
1.11.112.38	Cooperativas dedicadas a la producción industrial	25,754.69	0.00	25,754.69	0.00	0.00	0.00
1.11.112.99	Industrias diversas no clasificadas	21,062,093.29	0.00	21,062,093.29	21,975,431.36	20,140,032.70	1,835,398.66
1.11.113.0	IMPUESTO DE INDUSTRIA, COMERCIO Y SERVICIOS (Establecimientos Comerciales)	492,634,549.01	0.00	492,634,549.01	325,459,821.01	306,359,434.80	19,100,386.21
1.11.113.1	Casas comerciales	76,433,718.68	0.00	76,433,718.68	60,871,333.12	58,361,413.34	2,509,919.78
1.11.113.2	Almacenes	6,081,611.71	0.00	6,081,611.71	7,056,374.60	6,556,233.79	500,140.81
1.11.113.3	Tiendas (de calzado, vestuario, etc.)	8,125,499.06	0.00	8,125,499.06	9,166,368.75	8,517,295.00	649,073.75
1.11.113.4	Bazares	1,951,796.67	0.00	1,951,796.67	2,000,875.09	1,821,156.65	179,718.44
1.11.113.5	Abarrotarías	40,004,800.04	0.00	40,004,800.04	0.00	0.00	0.00
1.11.113.6	Bodegas (distribuidoras granos básicos y mercadería en general)	29,455,677.72	0.00	29,455,677.72	22,601,159.54	21,284,666.84	1,316,492.70
1.11.113.7	Depósitos	1,693,066.92	0.00	1,693,066.92	1,898,886.50	1,680,262.24	218,624.26
1.11.113.8	Gasolineras	8,608,819.48	0.00	8,608,819.48	4,210,641.98	4,087,360.04	123,281.94
1.11.113.9	Farmacias	7,857,817.61	0.00	7,857,817.61	7,709,202.80	7,614,274.79	94,928.01
1.11.113.10	Puestos de venta de medicinas	7,947,073.82	0.00	7,947,073.82	9,209,681.13	9,165,346.98	44,334.15
1.11.113.11	Supermercados	25,168,261.81	0.00	25,168,261.81	19,015,319.68	14,959,234.50	4,056,085.18
1.11.113.12	Ferreterías	21,873,172.16	0.00	21,873,172.16	21,715,886.25	20,937,385.04	778,501.21
1.11.113.13	Pulperías	1,818,218.30	0.00	1,818,218.30	842,310.56	702,951.50	139,358.06
1.11.113.14	Glorietas y casetas de venta de golosinas	608,841.00	0.00	608,841.00	701,228.88	628,937.25	72,291.63
1.11.113.15	Puestos de venta de artículos usados (ropa, zapatos, etc)	3,656,211.35	0.00	3,656,211.35	4,362,396.09	3,846,696.39	515,699.70
1.11.113.16	Carnicerías y venta de mariscos	5,010,033.00	0.00	5,010,033.00	3,822,495.45	3,747,736.51	74,758.94
1.11.113.17	Peleterías y talabarterías	956,894.79	0.00	956,894.79	86,693.88	83,639.18	3,054.71
1.11.113.18	Librería y papelerías	5,840,448.00	0.00	5,840,448.00	5,783,295.74	5,587,366.90	195,928.84
1.11.113.19	Heladerías	348,231.20	0.00	348,231.20	622,561.54	427,322.73	195,238.81
1.11.113.20	Puesto de venta de ropa y achinería	217,812.51	0.00	217,812.51	0.00	0.00	0.00

Liquidación del Presupuesto de Ingresos
(Forma 01 - Acumulada)

Moneda: Lempiras (L)

Emisión: 24/01/2020

Hora : 12:53 p.m.

Pagina: 3 de 8

Código	Descripción	Modificaciones		Presupuesto Definitivo	Ingresos Devengados	Ingresos Recaudados	Ingresos Pendientes
		Ampliaciones	Disminuciones				
1.11.113.21	Puesto de venta de artesanía	2,008.23	0.00	2,008.23	5,007.00	4,125.06	881.94
1.11.113.22	Floristería	231,564.76	0.00	231,564.76	267,131.44	247,469.84	19,661.60
1.11.113.23	Venta de productos agropecuarios	16,257,772.67	0.00	16,257,772.67	15,476,943.58	15,032,696.93	444,246.65
1.11.113.24	Cooperativas dedicadas a la actividad comercial	44,502,858.26	0.00	44,502,858.26	43,264,420.25	41,366,441.00	1,897,979.25
1.11.113.25	Venta de repuestos, accesorios, grasas y lubricantes	14,942,191.91	0.00	14,942,191.91	16,635,964.15	15,903,188.05	732,776.10
1.11.113.26	Venta de Neumáticos, cámaras de aire	1,990,158.36	0.00	1,990,158.36	2,470,395.51	2,427,730.50	42,665.01
1.11.113.27	Viveros (venta de plantas)	64,787.62	0.00	64,787.62	74,557.60	70,586.84	3,970.76
1.11.113.28	Venta de madera	597,600.98	0.00	597,600.98	758,522.71	587,680.84	170,841.87
1.11.113.29	Joyería	927,930.72	0.00	927,930.72	853,466.25	784,853.87	68,612.38
1.11.113.30	Billares	384,339.53	0.00	384,339.53	550,130.36	402,957.73	147,172.63
1.11.113.32	Venta de licores	2,241,688.78	0.00	2,241,688.78	2,648,461.57	2,276,508.23	371,953.34
1.11.113.34	Venta de verduras	3,646,854.06	0.00	3,646,854.06	3,710,336.40	3,403,941.42	306,394.98
1.11.113.99	Otros establecimientos no clasificados	153,186,787.30	0.00	153,186,787.30	57,067,772.61	53,841,974.82	3,225,797.79
1.11.114.0	IMPUESTO A ESTABLECIMIENTOS DE SERVICIOS	321,573,708.67	0.00	321,573,708.67	163,829,720.55	146,860,919.35	16,968,801.20
1.11.114.1	Servicio de transporte	11,598,770.02	0.00	11,598,770.02	7,594,862.90	6,170,990.17	1,423,872.73
1.11.114.2	Salas de belleza, barberías y gimnasios	1,972,984.65	0.00	1,972,984.65	1,592,940.32	1,346,386.23	246,554.09
1.11.114.5	Compañías televisoras por cable	3,704,835.28	0.00	3,704,835.28	2,340,458.52	2,215,786.43	124,672.09
1.11.114.6	Agencias aduaneras	6,326,267.00	0.00	6,326,267.00	4,000,784.88	3,668,816.32	331,968.56
1.11.114.7	Agencias navieras	6,092,966.96	0.00	6,092,966.96	3,901,843.41	3,706,636.96	195,206.45
1.11.114.8	Agencias de viaje	5,796,812.72	0.00	5,796,812.72	3,438,965.23	3,218,164.31	220,800.92
1.11.114.10	Comedores, restaurantes y cafeterías	16,306,980.04	0.00	16,306,980.04	11,748,945.53	10,489,701.19	1,259,244.34
1.11.114.13	Casas funerarias	182,452.72	0.00	182,452.72	182,291.00	101,033.89	81,257.11
1.11.114.14	Disco móviles y conjuntos musicales y altoparlantes	9,800.23	0.00	9,800.23	50,554.92	2,832.96	47,721.96
1.11.114.15	Circos, comedias, etc.	349,293.72	0.00	349,293.72	0.00	0.00	0.00
1.11.114.16	Estacionamiento de vehículos	741,568.97	0.00	741,568.97	276,603.27	217,346.34	59,256.93
1.11.114.17	Cantinas, expendios de aguardiente	119,402.50	0.00	119,402.50	67,694.19	54,534.01	13,160.18
1.11.114.18	Bufetes, consultorios y tramitaciones	2,587,575.93	0.00	2,587,575.93	1,661,857.06	1,360,094.68	301,762.38
1.11.114.19	Casinos, centros nocturnos, bares, discotecas y otros	100,352.20	0.00	100,352.20	29,093.21	23,005.41	6,087.80
1.11.114.20	Hospitales, clínicas y policlínicas	5,715,955.71	0.00	5,715,955.71	3,643,789.18	3,392,054.82	251,734.36
1.11.114.21	Laboratorios médicos, dentales, oftalmológicos y otros	5,136,649.56	0.00	5,136,649.56	3,283,790.60	3,092,095.83	191,694.77
1.11.114.22	Juegos de salón (tragamonedas, atarais, etc.)	1,055,777.24	0.00	1,055,777.24	712,840.67	491,282.23	221,558.44
1.11.114.23	Molinos que prestan servicios a particulares	5,226,042.00	0.00	5,226,042.00	3,049,396.33	2,999,269.12	50,127.21
1.11.114.24	Teatros, cines y salas de video	5,226,042.28	0.00	5,226,042.28	654,039.72	613,209.25	40,830.47
1.11.114.25	Instituciones bancaria, casas de cambio, asociaciones de ahorro y préstamo	39,845,366.52	0.00	39,845,366.52	8,121,102.32	7,671,734.09	449,368.23



Liquidación del Presupuesto de Ingresos (Forma 01 - Acumulada)

Emisión: 24/01/2020

Hora : 12:53 p.m.

Pagina: 4 de 8

Moneda: Lempiras (L)

Código	Descripción	Modificaciones		Presupuesto Definitivo	Ingresos Devengados	Ingresos Recaudados	Ingresos Pendientes
		Ampliaciones	Disminuciones				
1.11.114.26	Hoteles, moteles, hospedajes, pensiones y similares	1,432,462.70	0.00	1,432,462.70	492,447.85	492,378.51	69.3
1.11.114.27	Compañías de seguro	9,838,262.43	0.00	9,838,262.43	5,426,276.85	5,113,720.94	312,555.9
1.11.114.28	Talleres de servicio (electricidad, mecánica, relojería, refrigeración, reparación de calzado, lanternas, lavado de carros, etc.)	10,274,002.15	0.00	10,274,002.15	6,899,703.84	5,840,715.51	1,058,988.3
1.11.114.29	Establecimientos educativos	7,865,616.30	0.00	7,865,616.30	5,740,787.73	4,355,099.16	1,385,688.5
1.11.114.31	Renta de automóviles	762,072.57	0.00	762,072.57	982,244.72	816,061.90	166,182.8
1.11.114.32	Servicio postal y telecomunicaciones	24,357,912.68	0.00	24,357,912.68	12,856,028.14	12,807,320.19	48,707.9
1.11.114.33	Servicio de agua potable (venta)	42,928,433.66	0.00	42,928,433.66	2,157,384.72	2,147,359.42	10,025.3
1.11.114.34	Servicio de energía eléctrica	1,531,123.94	0.00	1,531,123.94	2,180,833.03	1,720,177.39	460,655.6
1.11.114.36	Servicios de café net e Internet	553,612.14	0.00	553,612.14	647,843.64	614,578.27	33,265.3
1.11.114.37	Operadores de Turismo	1,211,887.98	0.00	1,211,887.98	1,147,990.43	1,110,964.71	37,025.7
1.11.114.38	Venta de celulares, tarjetas, accesorios y otros	1,762,493.26	0.00	1,762,493.26	2,540,986.29	1,983,084.34	557,901.9
1.11.114.39	Renta de Videos	79,619.34	0.00	79,619.34	108,699.70	101,828.24	6,871.4
1.11.114.99	Otros servicios no clasificados	100,880,313.27	0.00	100,880,313.27	66,296,640.35	58,922,656.53	7,373,983.8
1.11.116.0	Impuesto sobre extracción y explotación de recursos	183,583.30	0.00	183,583.30	260,326.66	260,326.66	0.00
1.11.116.2	Arena y grava	183,583.30	0.00	183,583.30	260,326.66	260,326.66	0.00
1.11.118.0	TASAS POR SERVICIOS MUNICIPALES	844,549,632.14	0.00	844,549,632.14	773,906,796.78	773,906,796.78	0.00
1.11.118.1	Agua Potable	53,210,335.74	0.00	53,210,335.74	48,318,943.01	48,318,943.01	0.00
1.11.118.4	Tren de aseo	322,901,118.92	0.00	322,901,118.92	297,922,628.93	297,922,628.93	0.00
1.11.118.6	Bomberos	62,940,633.81	0.00	62,940,633.81	57,891,479.11	57,891,479.11	0.00
1.11.118.7	Rastro Público	2,333,298.24	0.00	2,333,298.24	0.00	0.00	0.00
1.11.118.11	Aseo, mantenimiento de parques, calles y avenidas	182,202,568.52	0.00	182,202,568.52	167,506,115.82	167,506,115.82	0.00
1.11.118.16	Seguridad Ciudadana	9,083,381.54	0.00	9,083,381.54	8,212,617.00	8,212,617.00	0.00
1.11.118.18	Servicios de fotocopiado	349.56	0.00	349.56	1,855.85	1,855.85	0.00
1.11.118.19	Permiso de perforación de posos	537,423.75	0.00	537,423.75	298,118.75	298,118.75	0.00
1.11.118.99	Otros servicios municipales	211,340,522.06	0.00	211,340,522.06	193,755,038.31	193,755,038.31	0.00
1.11.119.0	DERECHOS MUNICIPALES	228,744,434.15	0.00	228,744,434.15	209,483,371.44	209,483,371.44	0.00
1.11.119.1	Matrimonios	418,800.00	0.00	418,800.00	325,500.00	325,500.00	0.00
1.11.119.2	Inhumaciones y exhumaciones	820,932.00	0.00	820,932.00	794,470.00	794,470.00	0.00
1.11.119.3	Constancias y certificaciones	16,169,639.68	0.00	16,169,639.68	11,311,848.62	11,311,848.62	0.00
1.11.119.4	Autorizaciones y vistos buenos	5,308,581.40	0.00	5,308,581.40	4,087,132.00	4,087,132.00	0.00
1.11.119.5	Licencias para bailes y serenatas	1,863,024.00	0.00	1,863,024.00	1,260,270.00	1,260,270.00	0.00
1.11.119.7	Matrícula de marcas de herrar	5,040.00	0.00	5,040.00	7,500.00	7,500.00	0.00
1.11.119.8	Matrícula de vehículos automotores	100,522,122.14	0.00	100,522,122.14	88,048,796.32	88,048,796.32	0.00
1.11.119.9	Matrícula de vehículos no automotores	2,880.00	0.00	2,880.00	0.00	0.00	0.00
1.11.119.12	Matrícula de armas de fuego	789,120.00	0.00	789,120.00	479,800.00	479,800.00	0.00

Liquidación del Presupuesto de Ingresos
(Forma 01 - Acumulada)

Emisión: 24/01/2020

Hora : 12:53 p.m.

Pagina: 5 de 8

Moneda: Lempiras (L)

Código	Descripción	Modificaciones		Presupuesto Definitivo	Ingresos Devengados	Ingresos Recaudados	Ingresos Pendientes	
		Ampliaciones	Disminuciones					
1.11.119.14	Valias y rótulos	31,430,001.99	0.00	0.00	31,430,001.99	743,516.24	743,516.24	0.00
1.11.119.15	Licencias para equipos de sonido, rockolas y altoparlantes	46,080.00	0.00	0.00	46,080.00	0.00	0.00	0.00
1.11.119.16	Ocupación de calles con material de construcción	916,890.14	0.00	0.00	916,890.14	0.00	0.00	0.00
1.11.119.17	Revisión de planos, documentos y alineamiento de construcción	104,217.17	0.00	0.00	104,217.17	95,533.34	95,533.34	0.00
1.11.119.18	Permisos de construcción, restauración y demolición	22,678,633.78	0.00	0.00	22,678,633.78	42,122,722.68	42,122,722.68	0.00
1.11.119.19	Medidas y remedidas de terrenos y edificaciones	183,603.60	0.00	0.00	183,603.60	311,840.00	311,840.00	0.00
1.11.119.21	Permisos para operación de negocios	25,376,279.88	0.00	0.00	25,376,279.88	21,856,689.41	21,856,689.41	0.00
1.11.119.22	Permisos para rotura de calles	3,360.00	0.00	0.00	3,360.00	148,198.00	148,198.00	0.00
1.11.119.25	Licencia para buhoneros	135,360.00	0.00	0.00	135,360.00	166,200.00	166,200.00	0.00
1.11.119.28	Licencia para extracción de recursos (leña, madera, arena, grava, etc.)	1,105,129.49	0.00	0.00	1,105,129.49	20,749,721.03	20,749,721.03	0.00
1.11.119.29	Licitaciones	171,000.00	0.00	0.00	171,000.00	377,700.00	377,700.00	0.00
1.11.119.36	Permiso para construcción y/o de antenas de celulares, televisión, etc.	1,305,600.08	0.00	0.00	1,305,600.08	281,333.44	281,333.44	0.00
1.11.119.99	Otros derechos municipales	19,388,138.80	0.00	0.00	19,388,138.80	16,314,600.36	16,314,600.36	0.00
1.12.0.0	INGRESOS NO TRIBUTARIOS	1,407,812,974.21	0.00	0.00	1,407,812,974.21	1,299,208,398.2	368,828,439.03	930,379,959.19
1.12.120.0	MULTAS	7,967,790.35	0.00	0.00	7,967,790.35	16,015,936.60	16,015,936.60	0.00
1.12.120.1	Por infracciones sancionadas por la Policía Preventiva	1,799,781.95	0.00	0.00	1,799,781.95	10,271,700.00	10,271,700.00	0.00
1.12.120.2	Por la presentación de declaraciones juradas tardías	645,048.46	0.00	0.00	645,048.46	-581,746.17	-581,746.17	0.00
1.12.120.4	Por operar un negocio sin permiso de operación	147,960.00	0.00	0.00	147,960.00	87,300.00	87,300.00	0.00
1.12.120.5	Por extraer recursos naturales sin la respectiva licencia	1,200.00	0.00	0.00	1,200.00	11,000.00	11,000.00	0.00
1.12.120.6	Por negarse a proporcionar información al personal autorizado por la Municipalidad	6,545.46	0.00	0.00	6,545.46	0.00	0.00	0.00
1.12.120.10	Multas impuestas por el Departamento Municipal de Justicia	1,658,940.24	0.00	0.00	1,658,940.24	1,511,400.66	1,511,400.66	0.00
1.12.120.12	Multa por conexión clandestina al sistema de alcantarillado	217,806.00	0.00	0.00	217,806.00	80,875.00	80,875.00	0.00
1.12.120.13	Multas por construir sin permiso	2,400.00	0.00	0.00	2,400.00	38,825.21	38,825.21	0.00
1.12.120.99	Otras multas	3,488,108.24	0.00	0.00	3,488,108.24	4,596,581.90	4,596,581.90	0.00
1.12.121.0	RECARGOS	3,068,904.03	0.00	0.00	3,068,904.03	3,737,158.44	3,737,158.44	0.00
1.12.121.1	Por impuestos municipales (Aplica. Artículo 109 Reformado, Decreto 127-2000, Bienes Inmuebles, Personal Municipal, Industri, Comercio y Servicios, Extracción y Explotación de Recursos Naturales)	2,718,924.03	0.00	0.00	2,718,924.03	3,550,308.44	3,550,308.44	0.00
1.12.121.2	Por servicios municipales	349,980.00	0.00	0.00	349,980.00	186,850.00	186,850.00	0.00



Liquidación del Presupuesto de Ingresos (Forma 01 - Acumulada)

Emisión: 24/01/2020
Hora : 12:53 p.m.
Pagina: 6 de 8

Moneda: Lempiras (L)

Código	Descripción	Modificaciones		Presupuesto Definitivo	Ingresos Devengados	Ingresos Recaudados	Ingresos Pendientes	
		Ampliaciones	Disminuciones					
1.12.122.0	RECUPERACION POR COBRO DE IMPUESTOS Y DERECHOS EN MORA	446,101,737.10	0.00	0.00	446,101,737.10	1,093,071,081.42	162,691,122.23	930,379,959.1
1.12.122.1	Impuesto Sobre Bienes Inmuebles	151,603,406.97	0.00	0.00	151,603,406.97	852,251,672.58	102,688,831.64	749,562,840.9
1.12.122.2	Impuesto personal	81,888,296.96	0.00	0.00	81,888,296.96	146,388,599.22	1,892,117.66	144,496,481.5
1.12.122.3	Impuesto a establecimientos industriales	26,939,989.84	0.00	0.00	26,939,989.84	6,197,315.04	4,055,543.18	2,141,771.8
1.12.122.4	Impuesto a establecimientos comerciales	28,409,738.10	0.00	0.00	28,409,738.10	23,813,380.61	20,875,732.36	2,937,648.2
1.12.122.5	Impuesto a establecimiento de servicios	59,556,940.12	0.00	0.00	59,556,940.12	31,295,916.75	8,914,212.63	22,381,704.1
1.12.122.7	Impuesto Selectivo a los Servicios de Telecomunicaciones	82,473,667.66	0.00	0.00	82,473,667.66	27,099,216.90	18,239,704.44	8,859,512.4
1.12.122.99	Otras Recuperaciones	15,229,697.45	0.00	0.00	15,229,697.45	6,024,980.32	6,024,980.32	0.0
1.12.123.0	RECUPERACIÓN POR COBRO DE SERVICIOS MUNICIPALES EN MORA	650,603,337.50	0.00	0.00	650,603,337.50	143,133,495.13	143,133,495.13	0.0
1.12.123.3	Alumbrado público	73,733,893.63	0.00	0.00	73,733,893.63	0.00	0.00	0.0
1.12.123.4	Tren de aseo	97,653,891.36	0.00	0.00	97,653,891.36	51,032,468.03	51,032,468.03	0.0
1.12.123.5	Bomberos	154,736,178.31	0.00	0.00	154,736,178.31	16,071,494.90	16,071,494.90	0.0
1.12.123.99	Otros	324,479,374.20	0.00	0.00	324,479,374.20	76,029,532.20	76,029,532.20	0.0
1.12.124.0	RECUPERACIÓN POR COBRO DE RENTAS	220,227,000.00	0.00	0.00	220,227,000.00	0.00	0.00	0.0
1.12.124.99	Otros	220,227,000.00	0.00	0.00	220,227,000.00	0.00	0.00	0.0
1.12.125.0	RENTA DE PROPIEDADES	51,469,191.18	0.00	0.00	51,469,191.18	11,606,018.65	11,606,018.65	0.0
1.12.125.1	Mercados	39,470,866.85	0.00	0.00	39,470,866.85	4,052,368.00	4,052,368.00	0.0
1.12.125.3	Terrenos	317,592.00	0.00	0.00	317,592.00	545,026.90	545,026.90	0.0
1.12.125.5	Edificios Municipales (locales en el edificio municipal)	6,856,454.80	0.00	0.00	6,856,454.80	4,350,052.55	4,350,052.55	0.0
1.12.125.6	Arrendamiento de equipo	4,824,277.53	0.00	0.00	4,824,277.53	2,658,571.20	2,658,571.20	0.0
1.12.126.0	Intereses(Art. 109 reformado de la Ley de Municipalidades)	28,375,014.05	0.00	0.00	28,375,014.05	31,644,707.98	31,644,707.98	0.0
1.12.126.1	Impuestos	7,573,624.61	0.00	0.00	7,573,624.61	13,919,622.04	13,919,622.04	0.0
1.12.126.2	Tasas por servicios	20,801,389.44	0.00	0.00	20,801,389.44	17,725,085.94	17,725,085.94	0.0
2.0.0.0	INGRESOS DE CAPITAL	1,396,739,577.07	2,986,002,268.11	0.00	4,382,741,845.18	3,122,540,967.01	3,122,540,967.01	0.0
2.21.0.0	PRESTAMO	0.00	2,870,392,424.50	0.00	2,870,392,424.50	2,870,392,424.50	2,870,392,424.50	0.0
2.21.210.0	SECTOR INTERNO	0.00	2,870,392,424.50	0.00	2,870,392,424.50	2,870,392,424.50	2,870,392,424.50	0.0
2.21.210.2	Sector Privado (Bancos privados o Cooperativas)	0.00	2,870,392,424.50	0.00	2,870,392,424.50	2,870,392,424.50	2,870,392,424.50	0.0
2.22.0.0	VENTA DE ACTIVOS	7,809,834.95	0.00	0.00	7,809,834.95	1,032,185.79	1,032,185.79	0.0
2.22.220.0	VENTA DE BIENES INMUEBLES	7,809,834.95	0.00	0.00	7,809,834.95	1,032,185.79	1,032,185.79	0.0
2.22.220.3	Lotes de cementerio	803,640.00	0.00	0.00	803,640.00	788,609.00	788,609.00	0.0
2.22.220.4	Dominio pleno	7,006,194.95	0.00	0.00	7,006,194.95	243,576.79	243,576.79	0.0
2.23.0.0	CONTRIBUCION POR MEJORAS	7,356,062.46	0.00	0.00	7,356,062.46	600,121.73	600,121.73	0.0
2.23.220.0	CONTRIBUCION POR MEJORAS	7,356,062.46	0.00	0.00	7,356,062.46	600,121.73	600,121.73	0.0



Honduras C.A.

San Pedro Sula, CORTÉS
EJERCICIO: 2019
USUARIO: E.RODRIGUEZ



Emisión: 24/01/2020
Hora : 12:53 p.m.
Pagina: 8 de 8

Liquidación del Presupuesto de Ingresos (Forma 01 - Acumulada)

Moneda: Lempiras (L)

Código	Descripción	Modificaciones		Presupuesto Definitivo	Ingresos Devengados	Ingresos Recaudados	Ingresos Pendientes
		Ampliaciones	Disminuciones				

Observaciones:

Aprobación de Presupuesto:
No se registraron observaciones.

Primer Trimestre:
No se registraron observaciones.

Segundo Trimestre:
No se registraron observaciones.

Tercer Trimestre:
No se registraron observaciones.

Cuarto Trimestre:
No se registraron observaciones.

Alcalde(sa) Municipal
Armando Calidonio Alvarado
Nombre Completo

Firma y Sello

Contador(a) Municipal
Mario Roberto Mejia Hernandez
Nombre Completo

Firma y Sello

Tesorero(a) Municipal
Blanca Idalia Pineda Zapata
Nombre Completo

Firma y Sello

Periodos Acumulados
APROBACION DEL PRESUPUESTO, PRIMER TRIMESTRE, SEGUNDO TRIMESTRE, TERCER TRIMESTRE, CUARTO TRIMESTRE

0981J3Xhtk6vsawQ9Ai3YR6BF9m3YnUrGeKnZo4LFllxSRBqRMeToKI90A8BrPEXd8cm5FjRKT6UatrSORB2jkVjKzvKKFj6V9fHzi2dDixS/OakH4mXz94TpzlraFWrQCxFDY
PAIikufhAlb119nCnBMaa7iQfO/sm3JLrX+wGNBbDHEjwPRG50dr7FVpLHg11Y/HS/ZqScSGBqNq8uG9sWj7EgoxP1NR3IPTd5+75CAiiv9GrTz2p30SMqIYbxZHKohRdwrnVlwX
nAV6hfh+rR8D/WSyapwcSYT5sZIZ4BHD0wFpgGela/i9qpK/u8fgQHwOv3eKScemQibuAkiA==



Liquidación del Presupuesto de Egresos Por Cada Programa (Forma 02 - Acumulada)

Moneda: Lempiras (L)

Emisión: 24/01/2020

Hora: 12:57 p.m.

Pagina: 5 de 49

Codigo	Descripción	Presupuesto Inicial	Modificaciones Aprobadas				Vigente	Obligaciones Contraídas en el Año			Obligaciones Pagadas			Obligaciones Pendientes de Pago		
			Ampliaciones	disminuciones	Trasposos			Fondo 11	Fondo 12	Otros	Fondo 11	Fondo 12	Otros	Fondo 11	Fondo 12	Otros
					Trasposos(+)	Trasposos(-)										
1	2	3	4	5	6	7	8	9	10	11	12	13	14	15	16	17
120	Personal Temporal	32,961,993.96	0.00	0.00	15,010,000.00	400,000.00	47,571,993.96	35,133,993.61	0.00	0.00	35,133,993.61	0.00	0.00	0.00	0.00	0.00
121	Sueldos y salarios básicos	32,961,993.96	0.00	0.00	15,010,000.00	400,000.00	47,571,993.96	35,133,993.61	0.00	0.00	35,133,993.61	0.00	0.00	0.00	0.00	0.00
200	SERVICIOS NO PERSONALES	36,014,075.00	0.00	0.00	4,307,700.00	11,973,949.72	28,347,825.28	14,916,819.68	0.00	0.00	12,873,596.88	0.00	0.00	2,043,222.80	0.00	0.00
210	SERVICIOS BÁSICOS	1,972,000.00	0.00	0.00	0.00	0.00	1,972,000.00	350,701.05	0.00	0.00	350,701.05	0.00	0.00	0.00	0.00	0.00
211	Energía eléctrica	498,000.00	0.00	0.00	0.00	0.00	498,000.00	327,732.18	0.00	0.00	327,732.18	0.00	0.00	0.00	0.00	0.00
212	Agua	330,000.00	0.00	0.00	0.00	0.00	330,000.00	10,092.57	0.00	0.00	10,092.57	0.00	0.00	0.00	0.00	0.00
214	Teléfono, telex, telefax y telégrafo público	30,000.00	0.00	0.00	0.00	0.00	30,000.00	12,876.30	0.00	0.00	12,876.30	0.00	0.00	0.00	0.00	0.00
215	Servicios de telefonía privada	1,104,000.00	0.00	0.00	0.00	0.00	1,104,000.00	0.00	0.00	0.00	0.00	0.00	0.00	0.00	0.00	0.00
216	Correos e Internet	10,000.00	0.00	0.00	0.00	0.00	10,000.00	0.00	0.00	0.00	0.00	0.00	0.00	0.00	0.00	0.00
220	Alquileres y Derechos	1,447,600.00	0.00	0.00	272,000.00	0.00	1,719,600.00	780,196.00	0.00	0.00	622,896.00	0.00	0.00	157,300.00	0.00	0.00
222	Alquiler de edificios y locales	468,000.00	0.00	0.00	0.00	0.00	468,000.00	292,951.00	0.00	0.00	290,651.00	0.00	0.00	2,300.00	0.00	0.00
226	Alquiler de fotocopiadora	179,600.00	0.00	0.00	0.00	0.00	179,600.00	0.00	0.00	0.00	0.00	0.00	0.00	0.00	0.00	0.00
229	Otros alquileres y derechos n c	800,000.00	0.00	0.00	272,000.00	0.00	1,072,000.00	487,245.00	0.00	0.00	332,245.00	0.00	0.00	155,000.00	0.00	0.00
230	Mantenimiento y reparación ordinaria de obras	6,079,475.00	0.00	0.00	0.00	3,881,949.72	2,197,525.28	0.00	0.00	0.00	0.00	0.00	0.00	0.00	0.00	0.00
231	Mantenimiento y reparación de edificios y viviendas	6,079,475.00	0.00	0.00	0.00	3,881,949.72	2,197,525.28	0.00	0.00	0.00	0.00	0.00	0.00	0.00	0.00	0.00
240	Mantenimiento y reparación de maquinas y equipos	858,250.00	0.00	0.00	0.00	60,000.00	798,250.00	292,467.50	0.00	0.00	108,775.00	0.00	0.00	183,692.50	0.00	0.00
241	Mantenimiento y reparación de maquinaria, equipo de oficina y otros	303,250.00	0.00	0.00	0.00	0.00	303,250.00	292,367.50	0.00	0.00	108,675.00	0.00	0.00	183,692.50	0.00	0.00
243	Mantenimiento y reparación de equipos de construcción, transporte e industrial	555,000.00	0.00	0.00	0.00	60,000.00	495,000.00	100.00	0.00	0.00	100.00	0.00	0.00	0.00	0.00	0.00
250	SERVICIOS TÉCNICOS PROFESIONALES	12,773,100.00	0.00	0.00	270,000.00	5,975,000.00	7,068,100.00	944,769.79	0.00	0.00	855,769.79	0.00	0.00	89,000.00	0.00	0.00
253	Jurídicos	306,100.00	0.00	0.00	0.00	0.00	306,100.00	4,640.00	0.00	0.00	4,640.00	0.00	0.00	0.00	0.00	0.00
255	Capacitaciones	1,440,000.00	0.00	0.00	70,000.00	0.00	1,510,000.00	50,129.79	0.00	0.00	50,129.79	0.00	0.00	0.00	0.00	0.00
256	Informática y sistemas computarizados	250,000.00	0.00	0.00	0.00	0.00	250,000.00	0.00	0.00	0.00	0.00	0.00	0.00	0.00	0.00	0.00
259	Otros Servicios Técnicos y Profesionales n.c.	10,777,000.00	0.00	0.00	200,000.00	5,975,000.00	5,002,000.00	890,000.00	0.00	0.00	801,000.00	0.00	0.00	89,000.00	0.00	0.00
260	SERVICIOS COMERCIALES Y FINANCIEROS	8,325,150.00	0.00	0.00	2,501,500.00	50,000.00	10,776,650.00	9,719,949.74	0.00	0.00	8,722,109.74	0.00	0.00	997,840.00	0.00	0.00
261	Transporte (transportar alimentos)	18,250.00	0.00	0.00	0.00	0.00	18,250.00	85.00	0.00	0.00	85.00	0.00	0.00	0.00	0.00	0.00
263	Imprenta, publicaciones y reproducciones	78,900.00	0.00	0.00	1,500.00	50,000.00	30,400.00	972.70	0.00	0.00	972.70	0.00	0.00	0.00	0.00	0.00
266	Publicidad y propeganda	8,228,000.00	0.00	0.00	2,500,000.00	0.00	10,728,000.00	9,718,892.04	0.00	0.00	8,721,052.04	0.00	0.00	997,840.00	0.00	0.00
270	Pasajes, viáticos y otros gastos de viajes	134,500.00	0.00	0.00	0.00	0.00	134,500.00	0.00	0.00	0.00	0.00	0.00	0.00	0.00	0.00	0.00
272	Viáticos nacionales y otros gastos de viaje	134,500.00	0.00	0.00	0.00	0.00	134,500.00	0.00	0.00	0.00	0.00	0.00	0.00	0.00	0.00	0.00
290	Otros servicios no personales	4,424,000.00	0.00	0.00	1,264,200.00	2,007,000.00	3,681,200.00	2,828,735.60	0.00	0.00	2,213,345.30	0.00	0.00	615,390.30	0.00	0.00



Liquidación del Presupuesto de Egresos Por Cada Programa
(Forma 02 - Acumulada)

Emisión: 24/01/2020
Hora : 12:57 p.m.
Pagina: 6 de 49

Honduras C.A.

Moneda: Lempiras (L)

Codigo	Descripción	Presupuesto Inicial	Modificaciones Aprobadas				Vigente	Obligaciones Contraídas en el Año			Obligaciones Pagadas			Obligaciones Pendientes de Pago		
			Ampliaciones	disminuciones	Trasposos			Fondo 11	Fondo 12	Otros	Fondo 11	Fondo 12	Otros	Fondo 11	Fondo 12	Otros
					Trasposos(+)	Trasposos(-)										
1	2	3	4	5	6	7	8	9	10	11	12	13	14	15	16	17
291	Servicios de ceremonial y protocolo	4,384,000.00	0.00	0.00	670,000.00	2,007,000.00	3,047,000.00	2,474,489.60	0.00	0.00	2,069,652.80	0.00	0.00	404,836.60	0.00	
299	Otros Servicios no personales, n.c.	40,000.00	0.00	0.00	594,200.00	0.00	634,200.00	354,246.00	0.00	0.00	143,692.50	0.00	0.00	210,553.50	0.00	
300	MATERIALES Y SUMINISTROS	4,734,970.00	0.00	0.00	827,400.00	580,200.00	4,982,170.00	1,011,484.83	0.00	0.00	536,650.09	0.00	0.00	474,834.74	0.00	
310	Productos alimenticios, agropecuarios y forestales	1,054,700.00	0.00	0.00	160,000.00	125,000.00	1,089,700.00	121,763.27	0.00	0.00	61,599.20	0.00	0.00	60,164.07	0.00	
311	Alimentos y bebidas para personas	1,054,700.00	0.00	0.00	160,000.00	125,000.00	1,089,700.00	121,763.27	0.00	0.00	61,599.20	0.00	0.00	60,164.07	0.00	
320	Textiles y vestuarios	238,500.00	0.00	0.00	20,000.00	20,000.00	238,500.00	99,015.00	0.00	0.00	99,015.00	0.00	0.00	0.00	0.00	0.00
321	Hilados y telas	10,000.00	0.00	0.00	0.00	0.00	10,000.00	0.00	0.00	0.00	0.00	0.00	0.00	0.00	0.00	0.00
322	Prendas de vestir y calzado	108,500.00	0.00	0.00	20,000.00	20,000.00	106,500.00	0.00	0.00	0.00	0.00	0.00	0.00	0.00	0.00	0.00
323	Acabados textiles	122,000.00	0.00	0.00	0.00	0.00	122,000.00	99,015.00	0.00	0.00	99,015.00	0.00	0.00	0.00	0.00	0.00
330	Productos de papel, cartón e impresos	1,903,236.00	0.00	0.00	517,400.00	67,400.00	2,353,236.00	631,584.10	0.00	0.00	254,299.63	0.00	0.00	377,284.47	0.00	
331	Papel de escritorio y cartón	218,150.00	0.00	0.00	0.00	0.00	218,150.00	152,810.00	0.00	0.00	152,810.00	0.00	0.00	0.00	0.00	0.00
333	Productos de artes graficas	1,394,460.00	0.00	0.00	517,400.00	67,400.00	1,844,460.00	406,816.11	0.00	0.00	29,531.64	0.00	0.00	377,284.47	0.00	0.00
334	Productos de papel y cartón	245,376.00	0.00	0.00	0.00	0.00	245,376.00	54,331.99	0.00	0.00	54,331.99	0.00	0.00	0.00	0.00	0.00
335	Libros, revistas y periódicos	45,250.00	0.00	0.00	0.00	0.00	45,250.00	17,626.00	0.00	0.00	17,626.00	0.00	0.00	0.00	0.00	0.00
340	Productos de Cuero y caucho	97,120.00	0.00	0.00	130,000.00	0.00	227,120.00	0.00	0.00	0.00	0.00	0.00	0.00	0.00	0.00	0.00
341	Cueros, pieles y sus productos	0.00	0.00	0.00	130,000.00	0.00	130,000.00	0.00	0.00	0.00	0.00	0.00	0.00	0.00	0.00	0.00
343	Llantas y neumáticos	97,120.00	0.00	0.00	0.00	0.00	97,120.00	0.00	0.00	0.00	0.00	0.00	0.00	0.00	0.00	0.00
350	Productos químicos, combustibles y lubricantes	483,100.00	0.00	0.00	0.00	28,800.00	454,300.00	96,049.72	0.00	0.00	82,174.70	0.00	0.00	13,875.02	0.00	
351	Elementos y compuestos químicos	5,950.00	0.00	0.00	0.00	0.00	5,950.00	1,701.00	0.00	0.00	1,701.00	0.00	0.00	0.00	0.00	0.00
352	Productos farmacéuticos y medicinales	3,450.00	0.00	0.00	0.00	0.00	3,450.00	0.00	0.00	0.00	0.00	0.00	0.00	0.00	0.00	0.00
355	Tintes, pinturas y colorantes	87,325.00	0.00	0.00	0.00	16,800.00	70,525.00	689.50	0.00	0.00	689.50	0.00	0.00	0.00	0.00	0.00
356	Combustible y lubricantes	312,090.00	0.00	0.00	0.00	12,000.00	300,090.00	47,968.72	0.00	0.00	34,091.70	0.00	0.00	13,875.02	0.00	0.00
358	Productos sanitarios (detergentes)	65,275.00	0.00	0.00	0.00	0.00	65,275.00	45,692.50	0.00	0.00	45,692.50	0.00	0.00	0.00	0.00	0.00
359	Otros productos químicos, n.c.	9,010.00	0.00	0.00	0.00	0.00	9,010.00	0.00	0.00	0.00	0.00	0.00	0.00	0.00	0.00	0.00
360	Productos Metálicos	9,395.00	0.00	0.00	0.00	0.00	9,395.00	0.00	0.00	0.00	0.00	0.00	0.00	0.00	0.00	0.00
363	Estructuras metálicas acabadas	500.00	0.00	0.00	0.00	0.00	500.00	0.00	0.00	0.00	0.00	0.00	0.00	0.00	0.00	0.00
364	Herramientas menores	6,000.00	0.00	0.00	0.00	0.00	6,000.00	0.00	0.00	0.00	0.00	0.00	0.00	0.00	0.00	0.00
369	Otros productos metálicos, n.c. (candados, llaves, llavines, etc.)	2,895.00	0.00	0.00	0.00	0.00	2,895.00	0.00	0.00	0.00	0.00	0.00	0.00	0.00	0.00	0.00
370	Productos Minerales no metálicos	6,000.00	0.00	0.00	0.00	0.00	6,000.00	0.00	0.00	0.00	0.00	0.00	0.00	0.00	0.00	0.00
373	Productos de loza y porcelana	6,000.00	0.00	0.00	0.00	0.00	6,000.00	0.00	0.00	0.00	0.00	0.00	0.00	0.00	0.00	0.00
390	Otros Materiales y Suministros	942,919.00	0.00	0.00	0.00	339,000.00	603,919.00	63,072.74	0.00	0.00	39,561.56	0.00	0.00	23,511.18	0.00	
391	Elementos de limpieza	30,442.00	0.00	0.00	0.00	0.00	30,442.00	21,729.10	0.00	0.00	21,729.10	0.00	0.00	0.00	0.00	0.00



Honduras C.A.

Liquidación del Presupuesto de Egresos Por Cada Programa (Forma 02 - Acumulada)

Moneda: Lempiras (L)

Emisión: 24/01/2020

Hora: 12:57 p.m.

Pagina: 7 de 49

Codigo	Descripción	Presupuesto Inicial	Modificaciones Aprobadas				Vigente	Obligaciones Contraídas en el Año			Obligaciones Pagadas			Obligaciones Pendientes de Pago			
			Ampliaciones	disminuciones	Trasposos			Fondo 11	Fondo 12	Otros	Fondo 11	Fondo 12	Otros	Fondo 11	Fondo 12	Otros	
					Trasposos(+)	Trasposos(-)											
1	2	3	4	5	6	7	8	9	10	11	12	13	14	15	16	17	
392	Útiles de escritorio, oficina y enseñanza	142,821.00	0.00	0.00	0.00	0.00	142,821.00	9,131.42	0.00	0.00	9,131.42	0.00	0.00	0.00	0.00	0.00	C
393	Útiles y materiales eléctricos	30,290.00	0.00	0.00	0.00	0.00	30,290.00	0.00	0.00	0.00	0.00	0.00	0.00	0.00	0.00	0.00	C
394	Utensilios de cocina y comedor	24,000.00	0.00	0.00	0.00	0.00	24,000.00	9,072.20	0.00	0.00	1,163.65	0.00	0.00	7,908.55	0.00	0.00	C
396	Repuestos y accesorios plásticos	481,356.00	0.00	0.00	0.00	150,000.00	331,356.00	21,570.64	0.00	0.00	5,968.01	0.00	0.00	15,602.63	0.00	0.00	C
397	Productos de material plásticos	69,510.00	0.00	0.00	0.00	64,800.00	4,710.00	0.00	0.00	0.00	0.00	0.00	0.00	0.00	0.00	0.00	C
399	Otros materiales y suministros, n.c.	164,500.00	0.00	0.00	0.00	124,200.00	40,300.00	1,569.38	0.00	0.00	1,569.38	0.00	0.00	0.00	0.00	0.00	C
400	BIENES CAPITALIZABLES	40,665,157.00	0.00	0.00	25,500.00	25,237,577.86	15,453,079.14	330,517.16	0.00	0.00	330,517.16	0.00	0.00	0.00	0.00	0.00	0
410	Bienes preexistentes	1,689,465.00	0.00	0.00	0.00	0.00	1,689,465.00	38,830.26	0.00	0.00	38,830.26	0.00	0.00	0.00	0.00	0.00	0
415	Adquisición de activos intangibles	1,689,465.00	0.00	0.00	0.00	0.00	1,689,465.00	38,830.26	0.00	0.00	38,830.26	0.00	0.00	0.00	0.00	0.00	C
420	Maquinaria, equipo de oficina y otros	38,042,581.00	0.00	0.00	12,000.00	25,135,577.86	12,919,003.14	291,686.90	0.00	0.00	291,686.90	0.00	0.00	0.00	0.00	0.00	0
421	Adquisición de equipos nuevos de oficina	7,629,094.00	0.00	0.00	12,000.00	2,200,000.00	5,441,094.00	14,270.25	0.00	0.00	14,270.25	0.00	0.00	0.00	0.00	0.00	C
424	Adquisición equipos de computación	30,413,487.00	0.00	0.00	0.00	22,935,577.86	7,477,909.14	277,416.65	0.00	0.00	277,416.65	0.00	0.00	0.00	0.00	0.00	C
430	EQUIPOS SANITARIOS, EDUCACIONALES Y AGRICOLAS	42,011.00	0.00	0.00	13,500.00	0.00	55,511.00	0.00	0.00	0.00	0.00	0.00	0.00	0.00	0.00	0.00	0
434	Adquisición de instrumentos musicales	33,011.00	0.00	0.00	0.00	0.00	33,011.00	0.00	0.00	0.00	0.00	0.00	0.00	0.00	0.00	0.00	0
435	Adquisición de equipos bienes especiales y específicos para bibliotecas y museos	0.00	0.00	0.00	13,500.00	0.00	13,500.00	0.00	0.00	0.00	0.00	0.00	0.00	0.00	0.00	0.00	0
439	Adquisición de equipos varios	9,000.00	0.00	0.00	0.00	0.00	9,000.00	0.00	0.00	0.00	0.00	0.00	0.00	0.00	0.00	0.00	C
440	Equipos de Construcción, de transporte e industriales	467,500.00	0.00	0.00	0.00	0.00	467,500.00	0.00	0.00	0.00	0.00	0.00	0.00	0.00	0.00	0.00	0
442	Adquisición de auto vehículos	460,000.00	0.00	0.00	0.00	0.00	460,000.00	0.00	0.00	0.00	0.00	0.00	0.00	0.00	0.00	0.00	C
446	Adquisición de equipos de imprenta, litografía y encuadernación	7,500.00	0.00	0.00	0.00	0.00	7,500.00	0.00	0.00	0.00	0.00	0.00	0.00	0.00	0.00	0.00	C
450	EQUIPO DE COMUNICACIONES Y OTROS	423,600.00	0.00	0.00	0.00	102,000.00	321,600.00	0.00	0.00	0.00	0.00	0.00	0.00	0.00	0.00	0.00	0
452	Adquisición de equipos telefónicos	396,000.00	0.00	0.00	0.00	102,000.00	294,000.00	0.00	0.00	0.00	0.00	0.00	0.00	0.00	0.00	0.00	C
455	Adquisición de equipos de seguridad y salvatajes	27,600.00	0.00	0.00	0.00	0.00	27,600.00	0.00	0.00	0.00	0.00	0.00	0.00	0.00	0.00	0.00	C
500	TRANSFERENCIAS	17,312,000.00	1,183,434.08	0.00	40,000.00	0.00	18,535,434.08	8,661,275.99	0.00	0.00	8,235,849.09	0.00	0.00	425,426.90	0.00	0.00	0



Liquidación del Presupuesto de Egresos Por Cada Programa (Forma 02 - Acumulada)

Moneda: Lempiras (L)

Emisión: 24/01/2020

Hora: 12:57 p.m.


Pagina: 8 d e 49

Honduras C.A.

Codigo	Descripción	Presupuesto Inicial	Modificaciones Aprobadas				Vigente	Obligaciones Contratadas en el Año			Obligaciones Pagadas			Obligaciones Pendientes de Pago		
			Ampliaciones	disminuciones	Trasposos			Fondo 11	Fondo 12	Otros	Fondo 11	Fondo 12	Otros	Fondo 11	Fondo 12	Otros
					Trasposos(+)	Trasposos(-)										
1	2	3	4	5	6	7	8	9	10	11	12	13	14	15	16	17
510	Transferencias al sector privado para financiar gastos corrientes	16,940,000.00	1,183,434.08	0.00	0.00	0.00	18,123,434.08	8,421,275.99	0.00	0.00	7,995,849.09	0.00	0.00	425,426.90	0.00	0.00
512	Pensiones	200,000.00	0.00	0.00	0.00	0.00	200,000.00	0.00	0.00	0.00	0.00	0.00	0.00	0.00	0.00	0.00
513	Becas	9,000,000.00	0.00	0.00	0.00	0.00	9,000,000.00	6,000,000.00	0.00	0.00	6,000,000.00	0.00	0.00	0.00	0.00	0.00
514	Ayudas sociales a personas	7,740,000.00	1,183,434.08	0.00	0.00	0.00	8,923,434.08	2,421,275.99	0.00	0.00	1,995,849.09	0.00	0.00	425,426.90	0.00	0.00
520	TRANSFERENCIAS AL SECTOR PRIVADO PARA FINANCIAR GASTOS DE CAPITAL	372,000.00	0.00	0.00	40,000.00	0.00	412,000.00	240,000.00	0.00	0.00	240,000.00	0.00	0.00	0.00	0.00	0.00
524	Transferencias de capital a otras instituciones culturales y sociales sin fines de lucro	372,000.00	0.00	0.00	40,000.00	0.00	412,000.00	240,000.00	0.00	0.00	240,000.00	0.00	0.00	0.00	0.00	0.00

Descripción del Programa: SERVICIOS PUBLICOS Y PARTICIPACION COMUNITARIA

Totales:	70,293,372.32	127,551.07	0.00	731,500.00	731,500.00	70,420,923.39	63,362,787.50	0.00	0.00	61,401,447.33	0.00	0.00	1,961,340.17	0.00	0.00
100 SERVICIOS PERSONALES	60,709,188.38	0.00	0.00	0.00	0.00	60,709,188.38	57,454,490.45	0.00	0.00	57,450,152.45	0.00	0.00	4,338.00	0.00	0.00
110 Personal Permanente	52,869,406.70	0.00	0.00	0.00	0.00	52,869,406.70	51,021,198.55	0.00	0.00	51,016,860.55	0.00	0.00	4,338.00	0.00	0.00
111 Sueldos y Salarios Básicos	44,301,728.16	0.00	0.00	0.00	0.00	44,301,728.16	42,935,838.62	0.00	0.00	42,931,500.62	0.00	0.00	4,338.00	0.00	0.00
114 Aguinaldo y décimo cuarto mes	7,383,621.36	0.00	0.00	0.00	0.00	7,383,621.36	6,918,093.92	0.00	0.00	6,918,093.92	0.00	0.00	0.00	0.00	0.00
115 Complementos (vacaciones)	1,184,057.18	0.00	0.00	0.00	0.00	1,184,057.18	1,167,266.01	0.00	0.00	1,167,266.01	0.00	0.00	0.00	0.00	0.00
120 Personal Temporal	7,839,781.68	0.00	0.00	0.00	0.00	7,839,781.68	6,433,291.90	0.00	0.00	6,433,291.90	0.00	0.00	0.00	0.00	0.00
121 Sueldos y salarios básicos	7,839,781.68	0.00	0.00	0.00	0.00	7,839,781.68	6,433,291.90	0.00	0.00	6,433,291.90	0.00	0.00	0.00	0.00	0.00
200 SERVICIOS NO PERSONALES	5,351,699.67	0.00	0.00	400,000.00	717,000.00	5,034,699.67	3,200,846.96	0.00	0.00	2,295,931.64	0.00	0.00	904,915.32	0.00	0.00
210 Servicios Básicos	748,100.00	0.00	0.00	100,000.00	0.00	848,100.00	633,712.83	0.00	0.00	633,712.83	0.00	0.00	0.00	0.00	0.00
211 Energía eléctrica	460,000.00	0.00	0.00	100,000.00	0.00	560,000.00	531,737.92	0.00	0.00	531,737.92	0.00	0.00	0.00	0.00	0.00
212 Agua	232,100.00	0.00	0.00	0.00	0.00	232,100.00	64,479.25	0.00	0.00	64,479.25	0.00	0.00	0.00	0.00	0.00
214 Teléfono, telex, telefax y telégrafo público	56,000.00	0.00	0.00	0.00	0.00	56,000.00	37,495.66	0.00	0.00	37,495.66	0.00	0.00	0.00	0.00	0.00
220 Alquileres y Derechos	859,304.80	0.00	0.00	300,000.00	57,000.00	1,102,304.80	956,627.68	0.00	0.00	763,359.92	0.00	0.00	193,267.76	0.00	0.00
222 Alquiler de edificios y locales	714,000.00	0.00	0.00	300,000.00	0.00	1,014,000.00	914,047.68	0.00	0.00	720,779.92	0.00	0.00	193,267.76	0.00	0.00
226 Alquiler de fotocopiadora	9,304.80	0.00	0.00	0.00	0.00	9,304.80	0.00	0.00	0.00	0.00	0.00	0.00	0.00	0.00	0.00
229 Otros alquileres y derechos n.c	136,000.00	0.00	0.00	0.00	57,000.00	79,000.00	42,580.00	0.00	0.00	42,580.00	0.00	0.00	0.00	0.00	0.00
240 Mantenimiento y reparación de máquinas y equipos	76,000.00	0.00	0.00	0.00	0.00	76,000.00	0.00	0.00	0.00	0.00	0.00	0.00	0.00	0.00	0.00
241 Mantenimiento y reparación de maquinaria, equipo de oficina y otros	76,000.00	0.00	0.00	0.00	0.00	76,000.00	0.00	0.00	0.00	0.00	0.00	0.00	0.00	0.00	0.00
250 Servicios Técnicos Profesionales	758,666.00	0.00	0.00	0.00	660,000.00	98,666.00	84,581.95	0.00	0.00	10,406.95	0.00	0.00	74,175.00	0.00	0.00
251 Estudios, investigación y proyectos de factibilidad	668,666.00	0.00	0.00	0.00	660,000.00	8,666.00	0.00	0.00	0.00	0.00	0.00	0.00	0.00	0.00	0.00
255 Capacitaciones	90,000.00	0.00	0.00	0.00	0.00	90,000.00	84,581.95	0.00	0.00	10,406.95	0.00	0.00	74,175.00	0.00	0.00



Honduras C.A.

Liquidación del Presupuesto de Egresos Por Cada Programa (Forma 02 - Acumulada)

Moneda: Lempiras (L)

Emisión: 24/01/2020

Hora : 12:57 p.m.

Pagina: 10 de 49

Codigo	Descripción	Presupuesto Inicial	Modificaciones Aprobadas				Vigente	Obligaciones Contraídas en el Año			Obligaciones Pagadas			Obligaciones Pendientes de Pago		
			Ampliaciones	disminuciones	Trasposos			Fondo 11	Fondo 12	Otros	Fondo 11	Fondo 12	Otros	Fondo 11	Fondo 12	Otros
					Trasposos(+)	Trasposos(-)										
1	2	3	4	5	6	7	8	9	10	11	12	13	14	15	16	17
393	Útiles y materiales eléctricos	13,626.54	0.00	0.00	90,000.00	0.00	103,626.54	3,182.17	0.00	0.00	3,182.17	0.00	0.00	0.00	0.00	0.00
394	Utensilios de cocina y comedor	1,000.00	0.00	0.00	0.00	0.00	1,000.00	0.00	0.00	0.00	0.00	0.00	0.00	0.00	0.00	0.00
396	Repuestos y accesorios plásticos	290,500.00	0.00	0.00	0.00	0.00	290,500.00	222,603.25	0.00	0.00	67,750.23	0.00	0.00	154,853.02	0.00	0.00
397	Productos de material plásticos	300.00	0.00	0.00	0.00	0.00	300.00	0.00	0.00	0.00	0.00	0.00	0.00	0.00	0.00	0.00
399	Otros materiales y suministros, n.c.	4,465.00	0.00	0.00	10,000.00	0.00	14,465.00	573.01	0.00	0.00	573.01	0.00	0.00	0.00	0.00	0.00
400	BIENES CAPITALIZABLES	468,812.27	127,551.07	0.00	221,500.00	14,500.00	803,363.34	456,545.40	0.00	0.00	152,329.00	0.00	0.00	304,216.40	0.00	0.00
410	Bienes preexistentes	0.00	42,763.96	0.00	0.00	0.00	42,763.96	0.00	0.00	0.00	0.00	0.00	0.00	0.00	0.00	0.00
415	Adquisición de activos intangibles	0.00	42,763.96	0.00	0.00	0.00	42,763.96	0.00	0.00	0.00	0.00	0.00	0.00	0.00	0.00	0.00
420	Maquinaria, equipo de oficina y otros	230,924.27	84,787.11	0.00	14,500.00	14,500.00	315,711.38	145,171.40	0.00	0.00	139,679.00	0.00	0.00	5,492.40	0.00	0.00
421	Adquisición de equipos nuevos de oficina	58,224.27	0.00	0.00	14,500.00	0.00	72,724.27	0.00	0.00	0.00	0.00	0.00	0.00	0.00	0.00	0.00
423	Adquisición de equipos civiles diversos	0.00	2,142.45	0.00	0.00	0.00	2,142.45	0.00	0.00	0.00	0.00	0.00	0.00	0.00	0.00	0.00
424	Adquisición equipos de computación	172,700.00	82,644.66	0.00	0.00	14,500.00	240,844.66	145,171.40	0.00	0.00	139,679.00	0.00	0.00	5,492.40	0.00	0.00
430	EQUIPOS SANITARIOS, EDUCACIONALES Y AGRICOLAS	193,000.00	0.00	0.00	150,000.00	0.00	343,000.00	311,374.00	0.00	0.00	12,650.00	0.00	0.00	298,724.00	0.00	0.00
438	Adquisición de equipos agrícolas y semovientes	0.00	0.00	0.00	150,000.00	0.00	150,000.00	136,850.00	0.00	0.00	0.00	0.00	0.00	136,850.00	0.00	0.00
439	Adquisición de equipos varios	193,000.00	0.00	0.00	0.00	0.00	193,000.00	174,524.00	0.00	0.00	12,650.00	0.00	0.00	161,874.00	0.00	0.00
440	Equipos de Construcción, de transporte e industriales	44,888.00	0.00	0.00	0.00	0.00	44,888.00	0.00	0.00	0.00	0.00	0.00	0.00	0.00	0.00	0.00
441	Adquisición de equipos de construcción	30,000.00	0.00	0.00	0.00	0.00	30,000.00	0.00	0.00	0.00	0.00	0.00	0.00	0.00	0.00	0.00
446	Adquisición de equipos de imprenta, litografía y encuadernación	3,000.00	0.00	0.00	0.00	0.00	3,000.00	0.00	0.00	0.00	0.00	0.00	0.00	0.00	0.00	0.00
447	Adquisición de equipos para talleres	8,388.00	0.00	0.00	0.00	0.00	8,388.00	0.00	0.00	0.00	0.00	0.00	0.00	0.00	0.00	0.00
449	Adquisición de equipos varios	3,500.00	0.00	0.00	0.00	0.00	3,500.00	0.00	0.00	0.00	0.00	0.00	0.00	0.00	0.00	0.00
450	EQUIPO DE COMUNICACIONES Y OTROS	0.00	0.00	0.00	57,000.00	0.00	57,000.00	0.00	0.00	0.00	0.00	0.00	0.00	0.00	0.00	0.00
453	Adquisición de equipos de radio	0.00	0.00	0.00	57,000.00	0.00	57,000.00	0.00	0.00	0.00	0.00	0.00	0.00	0.00	0.00	0.00
500	TRANSFERENCIAS	2,009,175.96	0.00	0.00	0.00	0.00	2,009,175.96	1,188,480.15	0.00	0.00	694,295.21	0.00	0.00	494,184.94	0.00	0.00
510	Transferencias al sector privado para financiar gastos corrientes	2,009,175.96	0.00	0.00	0.00	0.00	2,009,175.96	1,188,480.15	0.00	0.00	694,295.21	0.00	0.00	494,184.94	0.00	0.00



Liquidación del Presupuesto de Egresos Por Cada Programa
(Forma 02 - Acumulada)

Emisión: 24/01/2020

Hora : 12:57 p.m.

Pagina: 11 de 49

Honduras C.A.

Moneda: Lempiras (L)

Codigo	Descripción	Presupuesto Inicial	Modificaciones Aprobadas				Vigente	Obligaciones Contraídas en el Año			Obligaciones Pagadas			Obligaciones Pendientes de Pago		
			Ampliaciones	disminuciones	Trasposos			Fondo 11	Fondo 12	Otros	Fondo 11	Fondo 12	Otros	Fondo 11	Fondo 12	Otros
					Trasposos(+)	Trasposos(-)										
1	2	3	4	5	6	7	8	9	10	11	12	13	14	15	16	17

Descripción del Programa: **INFRAESTRUCTURA**

Totales:		2,303,751,841.60	2,000,000.00	0.00	130,034,134.92	105,904,933.26	3,929,881,047.26	605,872,769.8	22,447,328.6	0.00	377,023,043.25	6,499,737.48	0.00	228,849,726.49	15,947,591.2	0.00
100 SERVICIOS PERSONALES		45,258,106.6	0.00	0.00	700,000.00	700,000.00	45,258,106.6	34,069,195.0	0.00	0.00	34,069,195.0	0.00	0.00	0.00	0.00	0.00
110 Personal Permanente		31,798,557.6	0.00	0.00	700,000.00	700,000.00	31,798,557.6	26,920,778.3	0.00	0.00	26,920,778.3	0.00	0.00	0.00	0.00	0.00
111 Sueldos y Salarios Básicos		26,726,651.28	0.00	0.00	700,000.00	700,000.00	26,726,651.28	22,728,495.34	0.00	0.00	22,728,495.34	0.00	0.00	0.00	0.00	0.00
114 Aguinaldo y décimo cuarto mes		4,454,441.88	0.00	0.00	0.00	0.00	4,454,441.88	3,583,877.86	0.00	0.00	3,583,877.86	0.00	0.00	0.00	0.00	0.00
115 Complementos (vacaciones)		617,454.48	0.00	0.00	0.00	0.00	617,454.48	608,405.16	0.00	0.00	608,405.16	0.00	0.00	0.00	0.00	0.00
120 Personal Temporal		13,459,548.96	0.00	0.00	0.00	0.00	13,459,548.96	7,148,416.68	0.00	0.00	7,148,416.68	0.00	0.00	0.00	0.00	0.00
121 Sueldos y salarios básicos		13,459,548.96	0.00	0.00	0.00	0.00	13,459,548.96	7,148,416.68	0.00	0.00	7,148,416.68	0.00	0.00	0.00	0.00	0.00
200 SERVICIOS NO PERSONALES		1,004,920.00	0.00	0.00	0.00	0.00	1,004,920.00	526,615.42	0.00	0.00	526,615.42	0.00	0.00	0.00	0.00	0.00
210 Servicios Básicos		702,920.00	0.00	0.00	0.00	0.00	702,920.00	526,615.42	0.00	0.00	526,615.42	0.00	0.00	0.00	0.00	0.00
211 Energía eléctrica		420,000.00	0.00	0.00	0.00	0.00	420,000.00	418,240.57	0.00	0.00	418,240.57	0.00	0.00	0.00	0.00	0.00
212 Agua		270,000.00	0.00	0.00	0.00	0.00	270,000.00	107,679.10	0.00	0.00	107,679.10	0.00	0.00	0.00	0.00	0.00
214 Teléfono, telex, telefax y telégrafo público		920.00	0.00	0.00	0.00	0.00	920.00	695.75	0.00	0.00	695.75	0.00	0.00	0.00	0.00	0.00
215 Servicios de telefonía privada		12,000.00	0.00	0.00	0.00	0.00	12,000.00	0.00	0.00	0.00	0.00	0.00	0.00	0.00	0.00	0.00
220 Alquileres y Derechos		50,000.00	0.00	0.00	0.00	0.00	50,000.00	0.00	0.00	0.00	0.00	0.00	0.00	0.00	0.00	0.00
224 Alquiler de maquinaria, equipo y medios de transporte		50,000.00	0.00	0.00	0.00	0.00	50,000.00	0.00	0.00	0.00	0.00	0.00	0.00	0.00	0.00	0.00
240 Mantenimiento y reparación de maquinas y equipos		180,000.00	0.00	0.00	0.00	0.00	180,000.00	0.00	0.00	0.00	0.00	0.00	0.00	0.00	0.00	0.00
241 Mantenimiento y reparación de maquinaria, equipo de oficina y otros		180,000.00	0.00	0.00	0.00	0.00	180,000.00	0.00	0.00	0.00	0.00	0.00	0.00	0.00	0.00	0.00
250 Servicios Técnicos Profesionales		72,000.00	0.00	0.00	0.00	0.00	72,000.00	0.00	0.00	0.00	0.00	0.00	0.00	0.00	0.00	0.00
255 Capacitaciones		72,000.00	0.00	0.00	0.00	0.00	72,000.00	0.00	0.00	0.00	0.00	0.00	0.00	0.00	0.00	0.00
300 MATERIALES Y SUMINISTROS		9,159,407.92	0.00	0.00	0.00	0.00	9,159,407.92	4,509,089.64	0.00	0.00	3,318,937.82	0.00	0.00	1,190,151.82	0.00	0.00
320 Textiles y vestuarios		86,680.00	0.00	0.00	0.00	0.00	86,680.00	13,570.00	0.00	0.00	0.00	0.00	0.00	13,570.00	0.00	0.00
322 Prendas de vestir y calzado		86,680.00	0.00	0.00	0.00	0.00	86,680.00	13,570.00	0.00	0.00	0.00	0.00	0.00	13,570.00	0.00	0.00
330 Productos de papel, cartón e impresos		337,233.66	0.00	0.00	0.00	0.00	337,233.66	107,640.68	0.00	0.00	107,640.68	0.00	0.00	0.00	0.00	0.00
331 Papel de escritorio y cartón		153,772.40	0.00	0.00	0.00	0.00	153,772.40	107,640.68	0.00	0.00	107,640.68	0.00	0.00	0.00	0.00	0.00
333 Productos de artes graficas		56,019.26	0.00	0.00	0.00	0.00	56,019.26	0.00	0.00	0.00	0.00	0.00	0.00	0.00	0.00	0.00
334 Productos de papel y cartón		127,442.00	0.00	0.00	0.00	0.00	127,442.00	0.00	0.00	0.00	0.00	0.00	0.00	0.00	0.00	0.00
340 Productos de Cuero y caucho		1,045,530.00	0.00	0.00	0.00	0.00	1,045,530.00	579,556.63	0.00	0.00	396,847.76	0.00	0.00	182,708.87	0.00	0.00
342 Artículos de caucho		28,980.00	0.00	0.00	0.00	0.00	28,980.00	0.00	0.00	0.00	0.00	0.00	0.00	0.00	0.00	0.00
343 Llantas y neumáticos		1,016,550.00	0.00	0.00	0.00	0.00	1,016,550.00	579,556.63	0.00	0.00	396,847.76	0.00	0.00	182,708.87	0.00	0.00



Liquidación del Presupuesto de Egresos Por Cada Programa (Forma 02 - Acumulada)

Emisión: 24/01/2020
Hora : 12:57 p.m.
Pagina: 13 de 49

Honduras C.A.

Moneda: Lempiras (L)

Codigo	Descripción	Presupuesto Inicial	Modificaciones Aprobadas				Vigente	Obligaciones Contraídas en el Año			Obligaciones Pagadas			Obligaciones Pendientes de Pago		
			Ampliaciones	disminuciones	Trasposos			Fondo 11	Fondo 12	Otros	Fondo 11	Fondo 12	Otros	Fondo 11	Fondo 12	Otros
					Trasposos(+)	Trasposos(-)										
1	2	3	4	5	6	7	8	9	10	11	12	13	14	15	16	17
460	Construcción, adición y mejora de edificios y obras Urbanísticas	2,189,612,270.88	1,602,000,000.00	0.00	129,334,134.92	104,169,725.76	3,816,776,680.04	535,790,516.22	22,447,328.68	0.00	310,076,557.55	6,499,737.48	0.00	225,713,958.67	15,947,591.20	0.00
461	Construcciones, adiciones y mejoras de edificios	1,248,056,399.00	0.00	0.00	37,499,992.00	1,470,590.84	1,284,085,800.16	27,539,096.31	10,682,356.05	0.00	17,874,991.63	1,143,303.10	0.00	9,664,104.68	9,539,052.95	0.00
465	Construcciones, adiciones y mejoras de sistemas de alcantarillado	202,547,401.08	2,000,000.00	0.00	3,843,767.11	66,194,128.24	142,197,039.95	90,471,572.32	0.00	0.00	57,333,981.41	0.00	0.00	33,137,590.91	0.00	0.00
466	Construcciones, adiciones y mejoras de calles y puentes	723,164,742.80	1,600,000,000.00	0.00	78,460,342.17	36,505,006.68	2,365,110,078.29	410,355,289.58	6,921,244.63	0.00	232,969,127.33	2,980,529.01	0.00	177,386,162.25	3,940,715.62	0.00
467	Construcciones, adiciones y mejoras de parques y lugares de recreo	6,843,728.00	0.00	0.00	9,540,033.64	0.00	16,383,761.64	7,424,558.01	4,843,728.00	0.00	1,898,457.18	2,375,905.37	0.00	5,526,100.83	2,467,822.63	0.00
469	Construcciones, adiciones y mejoras de obras varias	9,000,000.00	0.00	0.00	0.00	0.00	9,000,000.00	0.00	0.00	0.00	0.00	0.00	0.00	0.00	0.00	0.00
470	CONSTRUCCIÓN, ADICIONES Y MEJORAS HIDRÁULICAS Y VÍAS DE COMUNICACIÓN	38,000,000.00	0.00	0.00	0.00	0.00	38,000,000.00	30,668,681.92	0.00	0.00	28,723,065.92	0.00	0.00	1,945,616.00	0.00	0.00
472	Construcciones, adiciones y mejoras de obras para el control de inundaciones	38,000,000.00	0.00	0.00	0.00	0.00	38,000,000.00	30,668,681.92	0.00	0.00	28,723,065.92	0.00	0.00	1,945,616.00	0.00	0.00

Descripcion del Programa: COMPETITIVIDAD

Totales:		92,865,429.97	2,037,872.56	0.00	5,147,000.00	2,900,000.00	97,150,302.53	30,282,417.92	14,533,073.20	1,755,985.64	27,415,642.43	8,110,902.01	1,755,985.64	2,866,775.49	6,422,171.19	0.00
100	SERVICIOS PERSONALES	11,292,549.97	0.00	0.00	400,000.00	200,000.00	11,492,549.97	10,410,858.24	0.00	0.00	10,410,858.24	0.00	0.00	0.00	0.00	0.00
110	Personal Permanente	10,141,823.17	0.00	0.00	200,000.00	200,000.00	10,141,823.17	9,295,542.10	0.00	0.00	9,295,542.10	0.00	0.00	0.00	0.00	0.00
111	Sueldos y Salarios Básicos	8,639,534.16	0.00	0.00	200,000.00	200,000.00	8,639,534.16	7,922,821.36	0.00	0.00	7,922,821.36	0.00	0.00	0.00	0.00	0.00
114	Aguinaldo y décimo cuarto mes	1,439,922.36	0.00	0.00	0.00	0.00	1,439,922.36	1,310,354.09	0.00	0.00	1,310,354.09	0.00	0.00	0.00	0.00	0.00
115	Complementos (vacaciones)	62,366.65	0.00	0.00	0.00	0.00	62,366.65	62,366.65	0.00	0.00	62,366.65	0.00	0.00	0.00	0.00	0.00
120	Personal Temporal	1,150,726.80	0.00	0.00	200,000.00	0.00	1,350,726.80	1,115,316.14	0.00	0.00	1,115,316.14	0.00	0.00	0.00	0.00	0.00
121	Sueldos y salarios básicos	1,150,726.80	0.00	0.00	200,000.00	0.00	1,350,726.80	1,115,316.14	0.00	0.00	1,115,316.14	0.00	0.00	0.00	0.00	0.00
200	SERVICIOS NO PERSONALES	48,286,490.00	0.00	0.00	1,847,000.00	300,000.00	49,833,490.00	12,304,083.13	0.00	0.00	10,535,555.63	0.00	0.00	1,768,527.50	0.00	0.00
210	Servicios Básicos	245,400.00	0.00	0.00	0.00	0.00	245,400.00	84,756.13	0.00	0.00	84,756.13	0.00	0.00	0.00	0.00	0.00
211	Energía eléctrica	192,000.00	0.00	0.00	0.00	0.00	192,000.00	79,364.80	0.00	0.00	79,364.80	0.00	0.00	0.00	0.00	0.00
214	Teléfono, telex, telefax y telégrafo publico	5,400.00	0.00	0.00	0.00	0.00	5,400.00	5,391.33	0.00	0.00	5,391.33	0.00	0.00	0.00	0.00	0.00
216	Correos e Internet	48,000.00	0.00	0.00	0.00	0.00	48,000.00	0.00	0.00	0.00	0.00	0.00	0.00	0.00	0.00	0.00
220	Alquileres y Derechos	510,000.00	0.00	0.00	0.00	0.00	510,000.00	197,004.72	0.00	0.00	161,185.68	0.00	0.00	35,819.04	0.00	0.00
222	Alquiler de edificios y locales	456,000.00	0.00	0.00	0.00	0.00	456,000.00	197,004.72	0.00	0.00	161,185.68	0.00	0.00	35,819.04	0.00	0.00
224	Alquiler de maquinaria, equipo y medios de transporte	30,000.00	0.00	0.00	0.00	0.00	30,000.00	0.00	0.00	0.00	0.00	0.00	0.00	0.00	0.00	0.00
226	Alquiler de fotocopiadora	24,000.00	0.00	0.00	0.00	0.00	24,000.00	0.00	0.00	0.00	0.00	0.00	0.00	0.00	0.00	0.00
250	Servicios Técnicos Profesionales	45,881,767.00	0.00	0.00	0.00	0.00	45,881,767.00	9,867,160.00	0.00	0.00	9,867,160.00	0.00	0.00	0.00	0.00	0.00



Liquidación del Presupuesto de Egresos Por Cada Programa (Forma 02 - Acumulada)

Moneda: Lempiras (L)

Emisión: 24/01/2020

Hora : 12:57 p.m.

Pagina: 15 de 49

Codigo	Descripción	Presupuesto Inicial	Modificaciones Aprobadas				Vigente	Obligaciones Contraídas en el Año			Obligaciones Pagadas			Obligaciones Pendientes de Pago			
			Ampliaciones	disminuciones	Trasposos			Fondo 11	Fondo 12	Otros	Fondo 11	Fondo 12	Otros	Fondo 11	Fondo 12	Otros	
					Trasposos(+)	Trasposos(-)											
1	2	3	4	5	6	7	8	9	10	11	12	13	14	15	16	17	
369	Otros productos metálicos, n.c. (candados, llaves, llavines, etc.)	1,147.73	0.00	0.00	0.00	0.00	1,147.73	0.00	0.00	0.00	0.00	0.00	0.00	0.00	0.00	0.00	0.00
370	Productos Minerales no metálicos	8,400.00	0.00	0.00	0.00	0.00	8,400.00	0.00	0.00	0.00	0.00	0.00	0.00	0.00	0.00	0.00	0.00
372	Productos de vidrio	6,400.00	0.00	0.00	0.00	0.00	6,400.00	0.00	0.00	0.00	0.00	0.00	0.00	0.00	0.00	0.00	0.00
373	Productos de loza y porcelana	2,000.00	0.00	0.00	0.00	0.00	2,000.00	0.00	0.00	0.00	0.00	0.00	0.00	0.00	0.00	0.00	0.00
390	Otros Materiales y Suministros	182,218.48	0.00	0.00	0.00	0.00	182,218.48	46,524.66	0.00	0.00	20,248.88	0.00	0.00	26,275.78	0.00	0.00	0.00
391	Elementos de limpieza	9,179.01	0.00	0.00	0.00	0.00	9,179.01	6,425.31	0.00	0.00	6,425.31	0.00	0.00	0.00	0.00	0.00	0.00
392	Útiles de escritorio, oficina y enseñanza	49,214.47	0.00	0.00	0.00	0.00	49,214.47	13,823.57	0.00	0.00	13,823.57	0.00	0.00	0.00	0.00	0.00	0.00
394	Utensilios de cocina y comedor	7,245.00	0.00	0.00	0.00	0.00	7,245.00	0.00	0.00	0.00	0.00	0.00	0.00	0.00	0.00	0.00	0.00
396	Repuestos y accesorios plásticos	102,300.00	0.00	0.00	0.00	0.00	102,300.00	26,275.78	0.00	0.00	0.00	0.00	0.00	26,275.78	0.00	0.00	0.00
397	Productos de material plásticos	4,320.00	0.00	0.00	0.00	0.00	4,320.00	0.00	0.00	0.00	0.00	0.00	0.00	0.00	0.00	0.00	0.00
399	Otros materiales y suministros, n.c.	9,960.00	0.00	0.00	0.00	0.00	9,960.00	0.00	0.00	0.00	0.00	0.00	0.00	0.00	0.00	0.00	0.00
400	BIENES CAPITALIZABLES	4,271,185.83	148,608.26	0.00	0.00	2,000,000.00	2,419,794.09	421,225.51	0.00	0.00	399,841.26	0.00	0.00	21,384.25	0.00	0.00	0.00
420	Maquinaria, equipo de oficina y otros	4,263,185.83	148,608.26	0.00	0.00	2,000,000.00	2,411,794.09	421,225.51	0.00	0.00	399,841.26	0.00	0.00	21,384.25	0.00	0.00	0.00
421	Adquisición de equipos nuevos de oficina	3,279,585.83	110,895.22	0.00	0.00	2,000,000.00	1,390,481.05	56,764.06	0.00	0.00	56,764.06	0.00	0.00	0.00	0.00	0.00	0.00
424	Adquisición equipos de computación	883,600.00	37,713.04	0.00	0.00	0.00	921,313.04	364,461.45	0.00	0.00	343,077.20	0.00	0.00	21,384.25	0.00	0.00	0.00
429	Adquisición de maquinaria y equipos varios	100,000.00	0.00	0.00	0.00	0.00	100,000.00	0.00	0.00	0.00	0.00	0.00	0.00	0.00	0.00	0.00	0.00
450	EQUIPO DE COMUNICACIONES Y OTROS	8,000.00	0.00	0.00	0.00	0.00	8,000.00	0.00	0.00	0.00	0.00	0.00	0.00	0.00	0.00	0.00	0.00
452	Adquisición de equipos telefónicos	8,000.00	0.00	0.00	0.00	0.00	8,000.00	0.00	0.00	0.00	0.00	0.00	0.00	0.00	0.00	0.00	0.00
500	TRANSFERENCIAS	28,179,125.00	1,889,264.30	0.00	0.00	2,900,000.00	32,568,389.30	7,051,388.01	14,533,073.20	1,755,985.64	6,013,062.80	8,110,902.01	1,755,985.64	1,038,325.21	6,422,171.19	0.00	0.00
520	TRANSFERENCIAS AL SECTOR PRIVADO PARA FINANCIAR GASTOS DE CAPITAL	8,000,000.00	0.00	0.00	0.00	0.00	8,000,000.00	4,000,000.00	0.00	0.00	4,000,000.00	0.00	0.00	0.00	0.00	0.00	0.00
524	Transferencias de capital a otras instituciones culturales y sociales sin fines de lucro	8,000,000.00	0.00	0.00	0.00	0.00	8,000,000.00	4,000,000.00	0.00	0.00	4,000,000.00	0.00	0.00	0.00	0.00	0.00	0.00
570	SUBSIDIOS AL SECTOR PRIVADO	20,179,125.00	1,889,264.30	0.00	0.00	2,900,000.00	24,568,389.30	3,051,388.01	14,533,073.20	1,755,985.64	2,013,062.80	8,110,902.01	1,755,985.64	1,038,325.21	6,422,171.19	0.00	0.00
573	Subsidios a instituciones culturales o sociales sin fines de lucro	20,179,125.00	1,889,264.30	0.00	0.00	2,900,000.00	24,568,389.30	3,051,388.01	14,533,073.20	1,755,985.64	2,013,062.80	8,110,902.01	1,755,985.64	1,038,325.21	6,422,171.19	0.00	0.00



San Pedro Sula, CORTÉS
EJERCICIO: 2019
USUARIO: E.RODRIGUEZ



Honduras C.A.

Liquidación del Presupuesto de Egresos Por Cada Programa (Forma 02 - Acumulada)

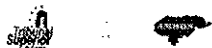
Moneda: Lempiras (L)

Emisión: 24/01/2020

Hora : 12:57 p.m.

Pagina: 16 de 49

Codigo	Descripción	Presupuesto Inicial	Modificaciones Aprobadas				Vigente	Obligaciones Contraídas en el Año			Obligaciones Pagadas			Obligaciones Pendientes de Pago		
			Ampliaciones	disminuciones	Trasposos			Fondo 11	Fondo 12	Otros	Fondo 11	Fondo 12	Otros	Fondo 11	Fondo 12	Otros
					Trasposos(+)	Trasposos(-)										
1	2	3	4	5	6	7	8	9	10	11	12	13	14	15	16	17
Descripción del Programa: GERENCIA DE PREVENCIÓN, SEGURIDAD Y MOVILIDAD URBANA																
Totales:		215,437,577.	0.00	0.00	17,713,658.0	34,118,658.0	199,032,577.7	142,026,337.	1,448,459.50	0.00	131,299,721.	44,079.50	0.00	10,726,616.6	1,404,380.00	0.00
		74			0	0	4	91			27			4		
100	SERVICIOS PERSONALES	127,258,777.	0.00	0.00	1,400,000.00	7,805,000.00	120,853,777.7	112,826,324.	0.00	0.00	112,826,324.	0.00	0.00	0.00	0.00	0.00
		74					4	37			37					
110	Personal Permanente	118,632,241.	0.00	0.00	400,000.00	6,805,000.00	112,227,241.1	107,210,575.	0.00	0.00	107,210,575.	0.00	0.00	0.00	0.00	0.00
		14					4	63			63					
111	Sueldos y Salarios Básicos	101,145,540.00	0.00	0.00	400,000.00	6,805,000.00	94,740,540.00	92,366,664.01	0.00	0.00	92,366,664.01	0.00	0.00	0.00	0.00	0.00
114	Aguinaldo y décimo cuarto mes	17,126,150.00	0.00	0.00	0.00	0.00	17,126,150.00	14,514,005.09	0.00	0.00	14,514,005.09	0.00	0.00	0.00	0.00	0.00
115	Complementos (vacaciones)	360,551.14	0.00	0.00	0.00	0.00	360,551.14	329,906.53	0.00	0.00	329,906.53	0.00	0.00	0.00	0.00	0.00
120	Personal Temporal	8,626,536.60	0.00	0.00	1,000,000.00	1,000,000.00	8,626,536.60	5,615,748.74	0.00	0.00	5,615,748.74	0.00	0.00	0.00	0.00	0.00
121	Sueldos y salarios básicos	8,626,536.60	0.00	0.00	1,000,000.00	1,000,000.00	8,626,536.60	5,615,748.74	0.00	0.00	5,615,748.74	0.00	0.00	0.00	0.00	0.00
200	SERVICIOS NO PERSONALES	2,473,379.97	0.00	0.00	3,753,658.00	13,000.00	6,214,037.97	3,007,612.27	0.00	0.00	1,729,443.77	0.00	0.00	1,278,168.50	0.00	0.00
210	Servicios Básicos	774,181.88	0.00	0.00	272,000.00	0.00	1,046,181.88	515,132.09	0.00	0.00	515,132.09	0.00	0.00	0.00	0.00	0.00
211	Energía eléctrica	612,799.72	0.00	0.00	100,000.00	0.00	712,799.72	451,716.02	0.00	0.00	451,716.02	0.00	0.00	0.00	0.00	0.00
212	Agua	138,480.00	0.00	0.00	167,000.00	0.00	305,480.00	56,910.92	0.00	0.00	56,910.92	0.00	0.00	0.00	0.00	0.00
213	Gas	89.00	0.00	0.00	0.00	0.00	89.00	0.00	0.00	0.00	0.00	0.00	0.00	0.00	0.00	0.00
214	Teléfono, telex, telefax y telégrafo público	2,813.16	0.00	0.00	5,000.00	0.00	7,813.16	6,505.15	0.00	0.00	6,505.15	0.00	0.00	0.00	0.00	0.00
216	Correos e Internet	20,000.00	0.00	0.00	0.00	0.00	20,000.00	0.00	0.00	0.00	0.00	0.00	0.00	0.00	0.00	0.00
220	Alquileres y Derechos	903,001.00	0.00	0.00	2,616,625.00	0.00	3,519,626.00	1,976,800.00	0.00	0.00	1,141,600.00	0.00	0.00	835,200.00	0.00	0.00
224	Alquiler de maquinaria, equipo y medios de transporte	848,000.00	0.00	0.00	2,616,625.00	0.00	3,464,625.00	1,976,800.00	0.00	0.00	1,141,600.00	0.00	0.00	835,200.00	0.00	0.00
226	Alquiler de fotocopiadora	55,001.00	0.00	0.00	0.00	0.00	55,001.00	0.00	0.00	0.00	0.00	0.00	0.00	0.00	0.00	0.00
230	Mantenimiento y reparación ordinaria de obras	128,500.00	0.00	0.00	0.00	0.00	128,500.00	0.00	0.00	0.00	0.00	0.00	0.00	0.00	0.00	0.00
239	Otros mantenimientos y reparaciones n.c.	128,500.00	0.00	0.00	0.00	0.00	128,500.00	0.00	0.00	0.00	0.00	0.00	0.00	0.00	0.00	0.00
240	Mantenimiento y reparación de maquinas y equipos	136,440.00	0.00	0.00	0.00	0.00	136,440.00	1,500.00	0.00	0.00	1,500.00	0.00	0.00	0.00	0.00	0.00
241	Mantenimiento y reparación de maquinaria, equipo de oficina y otros	76,440.00	0.00	0.00	0.00	0.00	76,440.00	0.00	0.00	0.00	0.00	0.00	0.00	0.00	0.00	0.00
243	Mantenimiento y reparación de equipos de construcción, transporte e industrial	50,000.00	0.00	0.00	0.00	0.00	50,000.00	1,500.00	0.00	0.00	1,500.00	0.00	0.00	0.00	0.00	0.00
244	Mantenimiento y reparación de equipos de comunicación y otros	10,000.00	0.00	0.00	0.00	0.00	10,000.00	0.00	0.00	0.00	0.00	0.00	0.00	0.00	0.00	0.00
250	Servicios Técnicos Profesionales	0.00	0.00	0.00	723,483.00	0.00	723,483.00	463,243.00	0.00	0.00	51,255.50	0.00	0.00	411,987.50	0.00	0.00
255	Capacitaciones	0.00	0.00	0.00	723,483.00	0.00	723,483.00	463,243.00	0.00	0.00	51,255.50	0.00	0.00	411,987.50	0.00	0.00
260	Servicios Comerciales y Financieros	14,779.99	0.00	0.00	141,550.00	0.00	156,329.99	6.00	0.00	0.00	6.00	0.00	0.00	0.00	0.00	0.00
263	Imprenta, publicaciones y reproducciones	14,779.99	0.00	0.00	141,550.00	0.00	156,329.99	6.00	0.00	0.00	6.00	0.00	0.00	0.00	0.00	0.00



Liquidación del Presupuesto de Egresos Por Cada Programa (Forma 02 - Acumulada)

Moneda: Lempiras (L)

Emisión: 24/01/2020

Hora : 12:58 p.m.

Pagina: 23 de 49

Codigo	Descripción	Presupuesto Inicial	Modificaciones Aprobadas				Vigente	Obligaciones Contraídas en el Año			Obligaciones Pagadas			Obligaciones Pendientes de Pago			
			Ampliaciones	disminuciones	Trasposos			Fondo 11	Fondo 12	Otros	Fondo 11	Fondo 12	Otros	Fondo 11	Fondo 12	Otros	
					Trasposos(+)	Trasposos(-)											
1	2	3	4	5	6	7	8	9	10	11	12	13	14	15	16	17	
354	Insecticidas, fumigantes y otros	5,000.00	0.00	0.00	0.00	0.00	5,000.00	347.70	0.00	0.00	347.70	0.00	0.00	0.00	0.00	0.00	0.00
355	Tintes, pinturas y colorantes	231,008.00	0.00	0.00	0.00	0.00	231,008.00	209,310.34	0.00	0.00	167,662.40	0.00	0.00	41,647.94	0.00	0.00	0.00
356	Combustible y lubricantes	210,000.00	0.00	0.00	0.00	0.00	210,000.00	182,984.47	0.00	0.00	142,049.60	0.00	0.00	40,934.87	0.00	0.00	0.00
358	Productos sanitarios (detergentes)	54,893.12	0.00	0.00	0.00	0.00	54,893.12	44,195.87	0.00	0.00	5,770.69	0.00	0.00	38,425.18	0.00	0.00	0.00
360	Productos Metálicos	195,275.00	0.00	0.00	0.00	0.00	195,275.00	124,265.42	0.00	0.00	123,032.61	0.00	0.00	1,232.81	0.00	0.00	0.00
361	Productos ferrosos	10,000.00	0.00	0.00	0.00	0.00	10,000.00	411.76	0.00	0.00	411.76	0.00	0.00	0.00	0.00	0.00	0.00
362	Productos no ferrosos	105,000.00	0.00	0.00	0.00	0.00	105,000.00	103,123.03	0.00	0.00	103,109.27	0.00	0.00	13.76	0.00	0.00	0.00
363	Estructuras metálicas acabadas	25,000.00	0.00	0.00	0.00	0.00	25,000.00	0.00	0.00	0.00	0.00	0.00	0.00	0.00	0.00	0.00	0.00
364	Herramientas menores	20,000.00	0.00	0.00	0.00	0.00	20,000.00	13,295.52	0.00	0.00	12,244.48	0.00	0.00	1,051.04	0.00	0.00	0.00
365	Material de seguridad	5,000.00	0.00	0.00	0.00	0.00	5,000.00	0.00	0.00	0.00	0.00	0.00	0.00	0.00	0.00	0.00	0.00
366	Productos de metal	10,000.00	0.00	0.00	0.00	0.00	10,000.00	1,340.56	0.00	0.00	1,172.55	0.00	0.00	168.01	0.00	0.00	0.00
369	Otros productos metálicos, n.c. (candados, llaves, llavines, etc.)	20,275.00	0.00	0.00	0.00	0.00	20,275.00	6,094.55	0.00	0.00	6,094.55	0.00	0.00	0.00	0.00	0.00	0.00
370	Productos Minerales no metálicos	115,000.00	0.00	0.00	0.00	0.00	115,000.00	29,230.71	0.00	0.00	29,230.71	0.00	0.00	0.00	0.00	0.00	0.00
371	Productos de arcilla y cerámica	20,000.00	0.00	0.00	0.00	0.00	20,000.00	0.00	0.00	0.00	0.00	0.00	0.00	0.00	0.00	0.00	0.00
372	Productos de vidrio	15,000.00	0.00	0.00	0.00	0.00	15,000.00	0.00	0.00	0.00	0.00	0.00	0.00	0.00	0.00	0.00	0.00
373	Productos de loza y porcelana	30,000.00	0.00	0.00	0.00	0.00	30,000.00	0.00	0.00	0.00	0.00	0.00	0.00	0.00	0.00	0.00	0.00
374	Productos de cemento, asbesto y yeso	40,000.00	0.00	0.00	0.00	0.00	40,000.00	29,230.71	0.00	0.00	29,230.71	0.00	0.00	0.00	0.00	0.00	0.00
379	Otros productos minerales no metálicos, n.c.	10,000.00	0.00	0.00	0.00	0.00	10,000.00	0.00	0.00	0.00	0.00	0.00	0.00	0.00	0.00	0.00	0.00
380	Minerales	25,000.00	0.00	0.00	0.00	0.00	25,000.00	490.50	0.00	0.00	490.50	0.00	0.00	0.00	0.00	0.00	0.00
384	Piedra arcilla y arena	20,000.00	0.00	0.00	0.00	0.00	20,000.00	490.50	0.00	0.00	490.50	0.00	0.00	0.00	0.00	0.00	0.00
389	Otros minerales n.c.	5,000.00	0.00	0.00	0.00	0.00	5,000.00	0.00	0.00	0.00	0.00	0.00	0.00	0.00	0.00	0.00	0.00
390	Otros Materiales y Suministros	693,616.88	0.00	0.00	0.00	0.00	693,616.88	389,806.93	0.00	0.00	325,928.12	0.00	0.00	63,878.81	0.00	0.00	0.00
391	Elementos de limpieza	38,866.88	0.00	0.00	0.00	0.00	38,866.88	25,658.37	0.00	0.00	19,898.16	0.00	0.00	5,760.21	0.00	0.00	0.00
392	Útiles de escritorio, oficina y enseñanza	48,500.00	0.00	0.00	0.00	0.00	48,500.00	7,989.82	0.00	0.00	7,989.82	0.00	0.00	0.00	0.00	0.00	0.00
393	Útiles y materiales eléctricos	200,750.00	0.00	0.00	0.00	0.00	200,750.00	179,229.46	0.00	0.00	151,815.86	0.00	0.00	27,413.60	0.00	0.00	0.00
394	Utensilios de cocina y comedor	6,000.00	0.00	0.00	0.00	0.00	6,000.00	399.40	0.00	0.00	399.40	0.00	0.00	0.00	0.00	0.00	0.00
396	Repuestos y accesorios plásticos	324,500.00	0.00	0.00	0.00	0.00	324,500.00	132,440.20	0.00	0.00	101,735.20	0.00	0.00	30,705.00	0.00	0.00	0.00
397	Productos de material plásticos	40,000.00	0.00	0.00	0.00	0.00	40,000.00	17,097.43	0.00	0.00	17,097.43	0.00	0.00	0.00	0.00	0.00	0.00
399	Otros materiales y suministros, n.c.	35,000.00	0.00	0.00	0.00	0.00	35,000.00	26,992.25	0.00	0.00	26,992.25	0.00	0.00	0.00	0.00	0.00	0.00
400	BIENES CAPITALIZABLES	15,846,923.00	0.00	0.00	11,000,000.00	15,280,023.00	11,566,900.00	6,460,702.98	0.00	0.00	109,705.54	0.00	0.00	6,350,997.44	0.00	0.00	0.00
410	Bienes preexistentes	5,400.00	0.00	0.00	0.00	0.00	5,400.00	0.00	0.00	0.00	0.00	0.00	0.00	0.00	0.00	0.00	0.00
415	Adquisición de activos intangibles	5,400.00	0.00	0.00	0.00	0.00	5,400.00	0.00	0.00	0.00	0.00	0.00	0.00	0.00	0.00	0.00	0.00
420	Maquinaria, equipo de oficina y otros	471,500.00	0.00	0.00	7,000,000.00	0.00	7,471,500.00	6,452,997.98	0.00	0.00	109,705.54	0.00	0.00	6,343,292.44	0.00	0.00	0.00
421	Adquisición de equipos nuevos de oficina	237,000.00	0.00	0.00	7,000,000.00	0.00	7,237,000.00	6,395,957.98	0.00	0.00	85,215.14	0.00	0.00	6,310,742.84	0.00	0.00	0.00
424	Adquisición equipos de oficina	234,500.00	0.00	0.00	0.00	0.00	234,500.00	57,040.00	0.00	0.00	24,490.40	0.00	0.00	32,549.60	0.00	0.00	0.00



San Pedro Sula, CORTÉS
EJERCICIO: 2019
USUARIO: E.RODRIGUEZ



Liquidación del Presupuesto de Egresos Por Cada Programa (Forma 02 - Acumulada)

Moneda: Lempiras (L)

Emisión: 24/01/2020

Hora : 12:58 p.m.

Pagina: 25 de 49

Codigo	Descripción	Presupuesto Inicial	Modificaciones Aprobadas				Vigente	Obligaciones Contraídas en el Año			Obligaciones Pagadas			Obligaciones Pendientes de Pago		
			Ampliaciones	disminuciones	Trasposos			Fondo 11	Fondo 12	Otros	Fondo 11	Fondo 12	Otros	Fondo 11	Fondo 12	Otros
					Trasposos(+)	Trasposos(-)										
1	2	3	4	5	6	7	8	9	10	11	12	13	14	15	16	17
230	Mantenimiento y reparación ordinaria de obras	60,000.00	0.00	0.00	0.00	0.00	60,000.00	0.00	0.00	0.00	0.00	0.00	0.00	0.00	0.00	0.00
231	Mantenimiento y reparación de edificios y viviendas	60,000.00	0.00	0.00	0.00	0.00	60,000.00	0.00	0.00	0.00	0.00	0.00	0.00	0.00	0.00	0.00
240	Mantenimiento y reparación de maquinas y equipos	8,000.00	0.00	0.00	0.00	0.00	8,000.00	0.00	0.00	0.00	0.00	0.00	0.00	0.00	0.00	0.00
241	Mantenimiento y reparación de maquinaria, equipo de oficina y otros	8,000.00	0.00	0.00	0.00	0.00	8,000.00	0.00	0.00	0.00	0.00	0.00	0.00	0.00	0.00	0.00
300	MATERIALES Y SUMINISTROS	1,204,467.00	0.00	0.00	0.00	0.00	1,204,467.00	446,173.01	0.00	0.00	169,530.31	0.00	0.00	276,642.70	0.00	0.00
310	Productos alimenticios, agropecuarios y forestales	50,000.00	0.00	0.00	0.00	0.00	50,000.00	37,771.02	0.00	0.00	37,771.02	0.00	0.00	0.00	0.00	0.00
311	Alimentos y bebidas para personas	50,000.00	0.00	0.00	0.00	0.00	50,000.00	37,771.02	0.00	0.00	37,771.02	0.00	0.00	0.00	0.00	0.00
330	Productos de papel, cartón e impresos	589,300.00	0.00	0.00	0.00	0.00	589,300.00	239,988.26	0.00	0.00	354.20	0.00	0.00	239,634.06	0.00	0.00
331	Papel de escritorio y cartón	360,700.00	0.00	0.00	0.00	0.00	360,700.00	239,634.06	0.00	0.00	0.00	0.00	0.00	239,634.06	0.00	0.00
333	Productos de artes graficas	6,500.00	0.00	0.00	0.00	0.00	6,500.00	0.00	0.00	0.00	0.00	0.00	0.00	0.00	0.00	0.00
334	Productos de papel y cartón	222,100.00	0.00	0.00	0.00	0.00	222,100.00	354.20	0.00	0.00	354.20	0.00	0.00	0.00	0.00	0.00
340	Productos de Cuero y caucho	28,000.00	0.00	0.00	0.00	0.00	28,000.00	13,570.00	0.00	0.00	13,570.00	0.00	0.00	0.00	0.00	0.00
343	Llantas y neumáticos	28,000.00	0.00	0.00	0.00	0.00	28,000.00	13,570.00	0.00	0.00	13,570.00	0.00	0.00	0.00	0.00	0.00
350	Productos químicos, combustibles y lubricantes	117,885.00	0.00	0.00	0.00	0.00	117,885.00	57,824.78	0.00	0.00	22,799.07	0.00	0.00	35,025.71	0.00	0.00
355	Tintes, pinturas y colorantes	300.00	0.00	0.00	0.00	0.00	300.00	0.00	0.00	0.00	0.00	0.00	0.00	0.00	0.00	0.00
356	Combustible y lubricantes	80,000.00	0.00	0.00	0.00	0.00	80,000.00	31,515.28	0.00	0.00	22,799.07	0.00	0.00	8,716.21	0.00	0.00
358	Productos sanitarios (detergentes)	37,585.00	0.00	0.00	0.00	0.00	37,585.00	26,309.50	0.00	0.00	0.00	0.00	0.00	26,309.50	0.00	0.00
360	Productos Metálicos	1,975.00	0.00	0.00	0.00	0.00	1,975.00	430.81	0.00	0.00	430.81	0.00	0.00	0.00	0.00	0.00
363	Estructuras metálicas acabadas	1,500.00	0.00	0.00	0.00	0.00	1,500.00	0.00	0.00	0.00	0.00	0.00	0.00	0.00	0.00	0.00
369	Otros productos metálicos, n.c. (candados, llaves, llavines, etc.)	475.00	0.00	0.00	0.00	0.00	475.00	430.81	0.00	0.00	430.81	0.00	0.00	0.00	0.00	0.00
390	Otros Materiales y Suministros	417,307.00	0.00	0.00	0.00	0.00	417,307.00	96,588.14	0.00	0.00	94,605.21	0.00	0.00	1,982.93	0.00	0.00
391	Elementos de limpieza	3,540.00	0.00	0.00	0.00	0.00	3,540.00	3,187.68	0.00	0.00	1,204.75	0.00	0.00	1,982.93	0.00	0.00
392	Útiles de escritorio, oficina y enseñanza	83,527.00	0.00	0.00	0.00	0.00	83,527.00	21,327.23	0.00	0.00	21,327.23	0.00	0.00	0.00	0.00	0.00
393	Útiles y materiales eléctricos	5,000.00	0.00	0.00	0.00	0.00	5,000.00	2,498.17	0.00	0.00	2,498.17	0.00	0.00	0.00	0.00	0.00
396	Repuestos y accesorios plásticos	262,500.00	0.00	0.00	0.00	0.00	262,500.00	7,575.11	0.00	0.00	7,575.11	0.00	0.00	0.00	0.00	0.00
397	Productos de material plásticos	62,740.00	0.00	0.00	0.00	0.00	62,740.00	61,999.95	0.00	0.00	61,999.95	0.00	0.00	0.00	0.00	0.00
400	BIENES CAPITALIZABLES	1,707,320.00	0.00	0.00	0.00	455,811.68	1,251,508.32	237,626.67	0.00	0.00	196,983.16	0.00	0.00	40,643.51	0.00	0.00



San Pedro Sula, CORTÉS
 EJERCICIO: 2019
 USUARIO: E.RODRIGUEZ



Liquidación del Presupuesto de Egresos Por Cada Programa
(Forma 02 - Acumulada)
 Moneda: Lempiras (L)

Emisión: 24/01/2020
 Hora : 12:58 p.m.
 Pagina: 26 de 49

Honduras C.A.

Codigo	Descripción	Presupuesto Inicial	Modificaciones Aprobadas				Vigente	Obligaciones Contraídas en el Año			Obligaciones Pagadas			Obligaciones Pendientes de Pago				
			Ampliaciones	disminuciones	Trasposos			Fondo 11	Fondo 12	Otros	Fondo 11	Fondo 12	Otros	Fondo 11	Fondo 12	Otros		
					Trasposos(+)	Trasposos(-)												
1	2	3	4	5	6	7	8	9	10	11	12	13	14	15	16	17		
420	Maquinaria, equipo de oficina y otros	1,707,320.00	0.00	0.00	0.00	455,811.68	1,251,508.32	237,626.67	0.00	0.00	196,983.16	0.00	0.00	40,643.51	0.00	0.00		
421	Adquisición de equipos nuevos de oficina	1,099,820.00	0.00	0.00	0.00	455,811.68	644,008.32	195,382.57	0.00	0.00	154,739.06	0.00	0.00	40,643.51	0.00	0.00		
424	Adquisición equipos de computación	607,500.00	0.00	0.00	0.00	0.00	607,500.00	42,244.10	0.00	0.00	42,244.10	0.00	0.00	0.00	0.00	0.00		
500	TRANSFERENCIAS	15,237,516.00	0.00	0.00	2,500,000.00	0.00	17,737,516.00	17,587,700.02	0.00	0.00	17,459,298.61	0.00	0.00	128,401.41	0.00	0.00		
510	Transferencias al sector privado para financiar gastos corrientes	15,237,516.00	0.00	0.00	2,500,000.00	0.00	17,737,516.00	17,587,700.02	0.00	0.00	17,459,298.61	0.00	0.00	128,401.41	0.00	0.00		
511	Jubilaciones	15,237,516.00	0.00	0.00	2,500,000.00	0.00	17,737,516.00	17,587,700.02	0.00	0.00	17,459,298.61	0.00	0.00	128,401.41	0.00	0.00		
Descripcion del Programa: GERENCIA FINANCIERA																		
Totales:		1,202,328.80	1,379,027.559	0.00	483,352.989	413,311.763	2,651,397.585	1,004,663.08	46,809.980	4	1,356,988.26	945,079.115	45,564.441	6	1,356,988.26	59,583.972	4	1,245,538.78
100	SERVICIOS PERSONALES	131,671,940.16	0.00	0.00	0.00	13,216,800.00	118,455,140.12	72,485,471.20	0.00	0.00	72,278,257.80	0.00	0.00	207,213.41	0.00	0.00		
110	Personal Permanente	66,905,344.80	0.00	0.00	0.00	1,916,800.00	64,988,544.80	57,443,110.40	0.00	0.00	57,245,396.99	0.00	0.00	197,713.41	0.00	0.00		
111	Sueldos y Salarios Básicos	56,735,251.80	0.00	0.00	0.00	1,550,000.00	55,185,251.80	48,932,960.37	0.00	0.00	48,735,246.96	0.00	0.00	197,713.41	0.00	0.00		
114	Aguinaldo y décimo cuarto mes	9,460,675.30	0.00	0.00	0.00	366,800.00	9,093,875.30	7,838,124.06	0.00	0.00	7,838,124.06	0.00	0.00	0.00	0.00	0.00		
115	Complementos (vacaciones)	709,417.70	0.00	0.00	0.00	0.00	709,417.70	672,025.97	0.00	0.00	672,025.97	0.00	0.00	0.00	0.00	0.00		
120	Personal Temporal	64,766,595.36	0.00	0.00	0.00	11,300,000.00	53,466,595.36	15,042,360.81	0.00	0.00	15,032,860.81	0.00	0.00	9,500.00	0.00	0.00		
121	Sueldos y salarios básicos	64,766,595.36	0.00	0.00	0.00	11,300,000.00	53,466,595.36	15,042,360.81	0.00	0.00	15,032,860.81	0.00	0.00	9,500.00	0.00	0.00		
200	SERVICIOS NO PERSONALES	334,099,846.08	0.00	0.00	256,600.00	78,570,000.00	255,786,446.00	133,498,511.79	0.00	0.00	110,256,764.07	0.00	0.00	23,241,747.72	0.00	0.00		
210	Servicios Básicos	5,542,795.18	0.00	0.00	0.00	0.00	5,542,795.18	1,302,896.72	0.00	0.00	1,302,896.72	0.00	0.00	0.00	0.00	0.00		
211	Energía eléctrica	3,687,762.17	0.00	0.00	0.00	0.00	3,687,762.17	1,177,093.11	0.00	0.00	1,177,093.11	0.00	0.00	0.00	0.00	0.00		
212	Agua	1,481,433.01	0.00	0.00	0.00	0.00	1,481,433.01	53,329.74	0.00	0.00	53,329.74	0.00	0.00	0.00	0.00	0.00		
214	Teléfono, telex, telefax y telegrafo publico	73,600.00	0.00	0.00	0.00	0.00	73,600.00	72,473.87	0.00	0.00	72,473.87	0.00	0.00	0.00	0.00	0.00		
216	Correos e internet	300,000.00	0.00	0.00	0.00	0.00	300,000.00	0.00	0.00	0.00	0.00	0.00	0.00	0.00	0.00	0.00		
220	Alquileres y Derechos	7,470,552.94	0.00	0.00	0.00	1,600,000.00	5,870,552.94	2,325,883.26	0.00	0.00	2,209,733.26	0.00	0.00	116,150.00	0.00	0.00		
222	Alquiler de edificios y locales	6,584,532.94	0.00	0.00	0.00	1,600,000.00	4,984,532.94	2,325,679.02	0.00	0.00	2,209,529.02	0.00	0.00	116,150.00	0.00	0.00		
224	Alquiler de maquinaria, equipo y medios de transporte	240,000.00	0.00	0.00	0.00	0.00	240,000.00	0.00	0.00	0.00	0.00	0.00	0.00	0.00	0.00	0.00		
226	Alquiler de fotocopiadora	646,020.00	0.00	0.00	0.00	0.00	646,020.00	204.24	0.00	0.00	204.24	0.00	0.00	0.00	0.00	0.00		
230	Mantenimiento y reparación ordinaria de obras	765,000.00	0.00	0.00	0.00	0.00	765,000.00	239,993.50	0.00	0.00	239,993.50	0.00	0.00	0.00	0.00	0.00		
231	Mantenimiento y reparación de edificios y viviendas	765,000.00	0.00	0.00	0.00	0.00	765,000.00	239,993.50	0.00	0.00	239,993.50	0.00	0.00	0.00	0.00	0.00		
240	Mantenimiento y reparación de maquinas y equipos	1,015,843.30	0.00	0.00	0.00	0.00	1,015,843.30	437,356.20	0.00	0.00	219,356.20	0.00	0.00	218,000.00	0.00	0.00		



San Pedro Sula, CORTÉS
EJERCICIO: 2019
USUARIO: E.RODRIGUEZ



Honduras C.A.

Liquidación del Presupuesto de Egresos Por Cada Programa (Forma 02 - Acumulada)

Moneda: Lempiras (L)

Emisión: 24/01/2020

Hora: 12:58 p.m.

Pagina: 27 de 49

Codigo	Descripción	Presupuesto Inicial	Modificaciones Aprobadas				Vigente	Obligaciones Contraídas en el Año			Obligaciones Pagadas			Obligaciones Pendientes de Pago		
			Ampliaciones	disminuciones	Trasposos			Fondo 11	Fondo 12	Otros	Fondo 11	Fondo 12	Otros	Fondo 11	Fondo 12	Otros
					Trasposos(+)	Trasposos(-)										
1	2	3	4	5	6	7	8	9	10	11	12	13	14	15	16	17
241	Mantenimiento y reparación de maquinaria, equipo de oficina y otros	905,843.30	0.00	0.00	0.00	0.00	905,843.30	434,093.70	0.00	0.00	216,093.70	0.00	0.00	218,000.00	0.00	0.00
243	Mantenimiento y reparación de equipos de construcción, transporte e industrial	110,000.00	0.00	0.00	0.00	0.00	110,000.00	3,262.50	0.00	0.00	3,262.50	0.00	0.00	0.00	0.00	0.00
250	Servicios Técnicos Profesionales	151,234,454.66	0.00	0.00	256,600.00	23,970,000.00	127,521,054.66	98,422,033.66	0.00	0.00	75,514,435.96	0.00	0.00	22,907,597.72	0.00	0.00
254	Administración financiera	9,000,000.00	0.00	0.00	0.00	0.00	9,000,000.00	0.00	0.00	0.00	0.00	0.00	0.00	0.00	0.00	0.00
255	Capacitaciones	709,000.00	0.00	0.00	256,600.00	0.00	965,600.00	403,158.68	0.00	0.00	384,126.18	0.00	0.00	19,032.50	0.00	0.00
256	Informática y sistemas computarizados	230,000.00	0.00	0.00	0.00	0.00	230,000.00	2,875.00	0.00	0.00	2,875.00	0.00	0.00	0.00	0.00	0.00
259	Otros Servicios Técnicos y Profesionales n.c.	141,295,454.66	0.00	0.00	0.00	23,970,000.00	117,325,454.66	98,016,000.00	0.00	0.00	75,127,434.78	0.00	0.00	22,888,565.22	0.00	0.00
260	Servicios Comerciales y Financieros	167,501,000.00	0.00	0.00	0.00	53,000,000.00	114,501,000.00	30,723,874.55	0.00	0.00	30,723,874.55	0.00	0.00	0.00	0.00	0.00
261	Transporte (transportar alimentos)	4,000.00	0.00	0.00	0.00	0.00	4,000.00	3,509.00	0.00	0.00	3,509.00	0.00	0.00	0.00	0.00	0.00
263	Imprenta, publicaciones y reproducciones	25,000.00	0.00	0.00	0.00	0.00	25,000.00	0.00	0.00	0.00	0.00	0.00	0.00	0.00	0.00	0.00
264	Primas y gastos de seguros	70,000.00	0.00	0.00	0.00	0.00	70,000.00	0.00	0.00	0.00	0.00	0.00	0.00	0.00	0.00	0.00
265	Comisiones y gastos bancarios	166,902,000.00	0.00	0.00	0.00	53,000,000.00	113,902,000.00	30,720,365.55	0.00	0.00	30,720,365.55	0.00	0.00	0.00	0.00	0.00
266	Publicidad y propaganda	500,000.00	0.00	0.00	0.00	0.00	500,000.00	0.00	0.00	0.00	0.00	0.00	0.00	0.00	0.00	0.00
270	Pasajes, viáticos y otros gastos de viajes	162,200.00	0.00	0.00	0.00	0.00	162,200.00	0.00	0.00	0.00	0.00	0.00	0.00	0.00	0.00	0.00
272	Viáticos nacionales y otros gastos de viaje	56,700.00	0.00	0.00	0.00	0.00	56,700.00	0.00	0.00	0.00	0.00	0.00	0.00	0.00	0.00	0.00
274	Viáticos al exterior y otros gastos de viaje	105,500.00	0.00	0.00	0.00	0.00	105,500.00	0.00	0.00	0.00	0.00	0.00	0.00	0.00	0.00	0.00
290	Otros servicios no personales	408,000.00	0.00	0.00	0.00	0.00	408,000.00	46,473.88	0.00	0.00	46,473.88	0.00	0.00	0.00	0.00	0.00
291	Servicios de ceremonial y protocolo	200,000.00	0.00	0.00	0.00	0.00	200,000.00	0.00	0.00	0.00	0.00	0.00	0.00	0.00	0.00	0.00
295	Limpieza, aseo y fumigación	35,000.00	0.00	0.00	0.00	0.00	35,000.00	15,263.38	0.00	0.00	15,263.38	0.00	0.00	0.00	0.00	0.00
296	Devoluciones de ingresos públicos	100,000.00	0.00	0.00	0.00	0.00	100,000.00	24,630.50	0.00	0.00	24,630.50	0.00	0.00	0.00	0.00	0.00
299	Otros Servicios no personales, n.c.	73,000.00	0.00	0.00	0.00	0.00	73,000.00	6,580.00	0.00	0.00	6,580.00	0.00	0.00	0.00	0.00	0.00
300	MATERIALES Y SUMINISTROS	8,504,979.76	0.00	0.00	190,055.00	190,055.00	8,504,979.76	1,719,799.48	0.00	0.00	1,034,156.74	0.00	0.00	685,642.74	0.00	0.00
310	Productos alimenticios, agropecuarios y forestales	490,340.00	0.00	0.00	0.00	80,000.00	410,340.00	233,644.27	0.00	0.00	190,105.27	0.00	0.00	43,539.00	0.00	0.00
311	Alimentos y bebidas para personas	490,340.00	0.00	0.00	0.00	80,000.00	410,340.00	233,644.27	0.00	0.00	190,105.27	0.00	0.00	43,539.00	0.00	0.00
320	Textiles y vestuarios	172,950.00	0.00	0.00	0.00	0.00	172,950.00	0.00	0.00	0.00	0.00	0.00	0.00	0.00	0.00	0.00
321	Hilados y telas	1,350.00	0.00	0.00	0.00	0.00	1,350.00	0.00	0.00	0.00	0.00	0.00	0.00	0.00	0.00	0.00
322	Prendas de vestir y calzado	140,600.00	0.00	0.00	0.00	0.00	140,600.00	0.00	0.00	0.00	0.00	0.00	0.00	0.00	0.00	0.00
323	Acabados textiles	31,000.00	0.00	0.00	0.00	0.00	31,000.00	0.00	0.00	0.00	0.00	0.00	0.00	0.00	0.00	0.00
330	Productos de papel, cartón e impresos	1,548,069.30	0.00	0.00	190,055.00	0.00	1,738,124.30	749,460.82	0.00	0.00	485,664.00	0.00	0.00	263,796.82	0.00	0.00
331	Papel de escritorio y cartón	728,881.00	0.00	0.00	0.00	0.00	728,881.00	250,314.86	0.00	0.00	17,568.04	0.00	0.00	232,746.82	0.00	0.00
333	Productos de artes graficas	460,874.60	0.00	0.00	80,000.00	0.00	540,874.60	380,995.43	0.00	0.00	349,945.43	0.00	0.00	31,050.00	0.00	0.00



Liquidación del Presupuesto de Egresos Por Cada Programa (Forma 02 - Acumulada)

Moneda: Lempiras (L)

Emisión: 24/01/2020

Hora: 12:58 p.m.

Página: 29 de 49

Codigo	Descripción	Presupuesto Inicial	Modificaciones Aprobadas				Vigente	Obligaciones Contraídas en el Año			Obligaciones Pagadas			Obligaciones Pendientes de Pago			
			Ampliaciones	disminuciones	Trasposos			Fondo 11	Fondo 12	Otros	Fondo 11	Fondo 12	Otros	Fondo 11	Fondo 12	Otros	
					Trasposos(+)	Trasposos(-)											
1	2	3	4	5	6	7	8	9	10	11	12	13	14	15	16	17	
440	Equipos de Construcción, de transporte e industriales	194,000.00	0.00	0.00	0.00	0.00	194,000.00	2,213.75	0.00	0.00	2,213.75	0.00	0.00	0.00	0.00	0.00	0
446	Adquisición de equipos de imprenta, litografía y encuadernación	3,500.00	0.00	0.00	0.00	0.00	3,500.00	0.00	0.00	0.00	0.00	0.00	0.00	0.00	0.00	0.00	0
447	Adquisición de equipos para talleres	50,000.00	0.00	0.00	0.00	0.00	50,000.00	0.00	0.00	0.00	0.00	0.00	0.00	0.00	0.00	0.00	0
449	Adquisición de equipos varios	140,500.00	0.00	0.00	0.00	0.00	140,500.00	2,213.75	0.00	0.00	2,213.75	0.00	0.00	0.00	0.00	0.00	0
450	EQUIPO DE COMUNICACIONES Y OTROS	176,500.00	0.00	0.00	0.00	0.00	176,500.00	0.00	0.00	0.00	0.00	0.00	0.00	0.00	0.00	0.00	0
452	Adquisición de equipos telefónicos	50,000.00	0.00	0.00	0.00	0.00	50,000.00	0.00	0.00	0.00	0.00	0.00	0.00	0.00	0.00	0.00	0
454	Adquisición de equipos para señales y comunicaciones diversas	81,200.00	0.00	0.00	0.00	0.00	81,200.00	0.00	0.00	0.00	0.00	0.00	0.00	0.00	0.00	0.00	0
455	Adquisición de equipos de seguridad y salvatajes	45,300.00	0.00	0.00	0.00	0.00	45,300.00	0.00	0.00	0.00	0.00	0.00	0.00	0.00	0.00	0.00	0
500	TRANSFERENCIAS	95,501,868.8	381,353.00	0.00	865,000.00	0.00	96,748,221.82	61,371,077.0	11,384,010.8	0.00	27,973,839.0	11,384,010.8	0.00	33,397,238.0	0.00	0.00	0
510	Transferencias al sector privado para financiar gastos corrientes	28,800.00	0.00	0.00	0.00	0.00	28,800.00	0.00	0.00	0.00	0.00	0.00	0.00	0.00	0.00	0.00	0
511	Jubilaciones	28,800.00	0.00	0.00	0.00	0.00	28,800.00	0.00	0.00	0.00	0.00	0.00	0.00	0.00	0.00	0.00	0
520	TRANSFERENCIAS AL SECTOR PRIVADO PARA FINANCIAR GASTOS DE CAPITAL	200,000.00	0.00	0.00	0.00	0.00	200,000.00	0.00	0.00	0.00	0.00	0.00	0.00	0.00	0.00	0.00	0
524	Transferencias de capital a otras instituciones culturales y sociales sin fines de lucro	200,000.00	0.00	0.00	0.00	0.00	200,000.00	0.00	0.00	0.00	0.00	0.00	0.00	0.00	0.00	0.00	0
540	TRANSFERENCIAS AL SECTOR PÚBLICO PARA FINANCIAR GASTOS CAPITAL	88,379,356.5	381,353.00	0.00	865,000.00	0.00	89,625,709.54	55,736,812.6	11,384,010.8	0.00	27,973,839.0	11,384,010.8	0.00	27,762,973.5	0.00	0.00	0
541	Transferencias Capital a la administración central	1,057,288.00	381,353.00	0.00	865,000.00	0.00	2,303,641.00	0.00	2,303,481.87	0.00	0.00	2,303,481.87	0.00	0.00	0.00	0.00	0
542	Transferencias Capital a instituciones descentralizadas no empresariales	17,907,844.00	0.00	0.00	0.00	0.00	17,907,844.00	0.00	9,080,529.00	0.00	0.00	9,080,529.00	0.00	0.00	0.00	0.00	0
543	Transferencias Capital a instituciones de seguridad social	69,414,224.54	0.00	0.00	0.00	0.00	69,414,224.54	55,736,812.60	0.00	0.00	27,973,839.03	0.00	0.00	27,762,973.57	0.00	0.00	0



San Pedro Sula, CORTÉS
EJERCICIO: 2019
USUARIO: E.RODRIGUEZ



Liquidación del Presupuesto de Egresos Por Cada Programa (Forma 02 - Acumulada)

Moneda: Lempiras (L)

Emisión: 24/01/2020

Hora : 12:58 p.m.

Pagina: 30 de 49

Codigo	Descripción	Presupuesto Inicial	Modificaciones Aprobadas				Vigente	Obligaciones Contraídas en el Año			Obligaciones Pagadas			Obligaciones Pendientes de Pago			
			Ampliaciones	disminuciones	Trasposos			Fondo 11	Fondo 12	Otros	Fondo 11	Fondo 12	Otros	Fondo 11	Fondo 12	Otros	
					Trasposos(+)	Trasposos(-)											
1	2	3	4	5	6	7	8	9	10	11	12	13	14	15	16	17	
560	TRASFERENCIAS A MUNICIPALIDADES Y OTRAS ENTIDADES PUBLICAS PARA FINANCIAR GASTOS DE CAPITAL	6,893,712.28	0.00	0.00	0.00	0.00	6,893,712.28	5,634,264.46	0.00	0.00	0.00	0.00	0.00	0.00	5,634,264.46	0.00	0.00
561	Transferencias de capital a gobiernos municipales	6,893,712.28	0.00	0.00	0.00	0.00	6,893,712.28	5,634,264.46	0.00	0.00	0.00	0.00	0.00	0.00	5,634,264.46	0.00	0.00
700	SERVICIO DE LA DEUDA Y DISMINUCIÓN DE OTROS PASIVOS	377,545,953.58	1,378,646.31	0.00	482,041,334.04	72,714,908.52	2,165,518,585.41	734,863,298.43	35,425,969.58	1,356,988.26	732,895,941.27	34,180,430.80	1,356,988.26	1,967,357.16	1,245,538.78	0.00	0.00
730	SERVICIO DE LA DEUDA INTERNA A LARGO PLAZO	185,652,856.46	1,270,392.42	0.00	53,000,000.00	0.00	1,509,045,280.96	217,381,752.13	0.00	1,270,392.42	217,381,752.13	0.00	1,270,392.42	0.00	0.00	0.00	0.00
732	Intereses De la deuda interna sobre prestamos a largo plazo	118,650,008.08	0.00	0.00	53,000,000.00	0.00	171,650,008.08	171,371,328.90	0.00	0.00	171,371,328.90	0.00	0.00	0.00	0.00	0.00	0.00
736	Amortización de la deuda interna sobre prestamos a largo plazo	67,002,848.38	1,270,392.42	0.00	0.00	0.00	1,337,395,272.88	46,010,423.23	0.00	1,270,392.42	46,010,423.23	0.00	1,270,392.42	0.00	0.00	0.00	0.00
750	DISMINUCIÓN DE CUENTAS Y DOCUMENTOS A PAGAR	191,893,097.12	108,253,781.81	0.00	429,041,334.04	72,714,908.52	656,473,304.45	517,481,546.30	35,425,969.58	86,595,843.20	515,514,189.14	34,180,430.80	86,595,843.20	1,967,357.16	1,245,538.78	0.00	0.00
751	Disminución de cuentas a pagar comerciales a corto plazo	80,000,000.00	4,000,000.00	0.00	1,470,590.84	69,000,000.00	16,470,590.84	9,995,128.27	5,394,151.49	0.00	9,917,453.18	5,394,151.49	0.00	77,675.09	0.00	0.00	0.00
752	Disminución de otras cuentas a pagar a corto plazo	72,322,517.00	15,000,000.00	0.00	143,855,834.68	0.00	231,178,351.68	216,050,979.05	13,758,335.18	0.00	216,050,979.05	13,758,335.18	0.00	0.00	0.00	0.00	0.00
759	Disminución de otros documentos a pagar a largo plazo	39,570,580.12	89,253,781.81	0.00	283,714,908.52	3,714,908.52	408,824,361.93	291,435,438.98	16,273,482.91	86,595,843.20	289,545,756.91	15,027,944.13	86,595,843.20	1,889,682.07	1,245,538.78	0.00	0.00

Descripción del Programa: GERENCIA DE TECNOLOGIA

Totales:		56,484,032.56	0.00	0.00	24,411,000.00	1,992,500.00	78,902,532.56	34,711,834.56	0.00	0.00	20,841,523.72	0.00	0.00	13,870,310.84	0.00	0.00
100	SERVICIOS PERSONALES	15,284,032.56	0.00	0.00	2,390,000.00	800,000.00	16,874,032.56	15,132,136.81	0.00	0.00	15,121,119.89	0.00	0.00	11,016.92	0.00	0.00
110	Personal Permanente	13,661,548.08	0.00	0.00	1,590,000.00	800,000.00	14,451,548.08	13,563,995.74	0.00	0.00	13,552,978.82	0.00	0.00	11,016.92	0.00	0.00
111	Sueldos y Salarios Básicos	11,881,004.00	0.00	0.00	1,590,000.00	800,000.00	12,471,004.00	11,672,186.64	0.00	0.00	11,661,169.72	0.00	0.00	11,016.92	0.00	0.00
114	Aguinaldo y décimo cuarto mes	1,946,834.00	0.00	0.00	0.00	0.00	1,946,834.00	1,858,099.02	0.00	0.00	1,858,099.02	0.00	0.00	0.00	0.00	0.00
115	Complementos (vacaciones)	33,710.08	0.00	0.00	0.00	0.00	33,710.08	33,710.08	0.00	0.00	33,710.08	0.00	0.00	0.00	0.00	0.00
120	Personal Temporal	1,622,484.48	0.00	0.00	800,000.00	0.00	2,422,484.48	1,568,141.07	0.00	0.00	1,568,141.07	0.00	0.00	0.00	0.00	0.00
121	Sueldos y salarios básicos	1,622,484.48	0.00	0.00	800,000.00	0.00	2,422,484.48	1,568,141.07	0.00	0.00	1,568,141.07	0.00	0.00	0.00	0.00	0.00
200	SERVICIOS NO PERSONALES	27,016,150.00	0.00	0.00	7,790,000.00	468,000.00	34,338,150.00	11,859,283.86	0.00	0.00	3,415,763.08	0.00	0.00	8,443,520.78	0.00	0.00
210	Servicios Básicos	5,828,000.00	0.00	0.00	240,000.00	0.00	6,068,000.00	2,063,836.79	0.00	0.00	946,928.31	0.00	0.00	1,116,908.48	0.00	0.00
211	Energía eléctrica	18,000.00	0.00	0.00	0.00	0.00	18,000.00	17,942.65	0.00	0.00	17,942.65	0.00	0.00	0.00	0.00	0.00
215	Servicios de telefonía privada	0.00	0.00	0.00	240,000.00	0.00	240,000.00	87,602.40	0.00	0.00	0.00	0.00	0.00	87,602.40	0.00	0.00



Honduras C.A.

San Pedro Sula, CORTÉS
EJERCICIO: 2019
USUARIO: E.RODRIGUEZ



Liquidación del Presupuesto de Egresos Por Cada Programa (Forma 02 - Acumulada)

Moneda: Lempiras (L)

Emisión: 24/01/2020

Hora : 12:58 p.m.

Pagina: 37 de 49

Codigo	Descripción	Presupuesto Inicial	Modificaciones Aprobadas				Vigente	Obligaciones Contraídas en el Año			Obligaciones Pagadas			Obligaciones Pendientes de Pago			
			Ampliaciones	disminuciones	Trasposos			Fondo 11	Fondo 12	Otros	Fondo 11	Fondo 12	Otros	Fondo 11	Fondo 12	Otros	
					Trasposos(+)	Trasposos(-)											
1	2	3	4	5	6	7	8	9	10	11	12	13	14	15	16	17	
225	Alquiler de equipos de computación	0.00	0.00	0.00	0.00	0.00	0.00	0.00	0.00	0.00	0.00	0.00	0.00	0.00	0.00	0.00	0.00
226	Alquiler de fotocopidora	107,699.66	0.00	0.00	0.00	0.00	107,699.66	0.00	0.00	0.00	0.00	0.00	0.00	0.00	0.00	0.00	0.00
230	Mantenimiento y reparación ordinaria de obras	5,458,000.00	0.00	0.00	600,000.00	3,650,000.00	2,408,000.00	474,697.03	0.00	0.00	239,809.53	0.00	0.00	234,887.50	0.00	0.00	0.00
231	Mantenimiento y reparación de edificios y viviendas	5,008,000.00	0.00	0.00	0.00	3,500,000.00	1,508,000.00	474,697.03	0.00	0.00	239,809.53	0.00	0.00	234,887.50	0.00	0.00	0.00
233	Mantenimiento y reparación de obras hidráulicas	150,000.00	0.00	0.00	0.00	0.00	150,000.00	0.00	0.00	0.00	0.00	0.00	0.00	0.00	0.00	0.00	0.00
235	Mantenimiento y reparación de líneas eléctricas	150,000.00	0.00	0.00	600,000.00	0.00	750,000.00	0.00	0.00	0.00	0.00	0.00	0.00	0.00	0.00	0.00	0.00
239	Otros mantenimientos y reparaciones n.c.	150,000.00	0.00	0.00	0.00	150,000.00	0.00	0.00	0.00	0.00	0.00	0.00	0.00	0.00	0.00	0.00	0.00
240	Mantenimiento y reparación de maquinas y equipos	2,239,859.98	0.00	0.00	300,000.00	999,259.97	1,540,600.01	1,416,326.21	0.00	0.00	1,152,861.21	0.00	0.00	263,465.00	0.00	0.00	0.00
241	Mantenimiento y reparación de maquinaria, equipo de oficina y otros	149,059.98	0.00	0.00	0.00	129,259.97	19,800.01	2,500.00	0.00	0.00	2,500.00	0.00	0.00	0.00	0.00	0.00	0.00
242	Mantenimiento y reparación de equipos sanitarios educativos y agrícolas	500,000.00	0.00	0.00	0.00	500,000.00	0.00	0.00	0.00	0.00	0.00	0.00	0.00	0.00	0.00	0.00	0.00
243	Mantenimiento y reparación de equipos de construcción, transporte e industrial	1,220,800.00	0.00	0.00	300,000.00	0.00	1,520,800.00	1,413,826.21	0.00	0.00	1,150,361.21	0.00	0.00	263,465.00	0.00	0.00	0.00
244	Mantenimiento y reparación de equipos de comunicación y otros	360,000.00	0.00	0.00	0.00	360,000.00	0.00	0.00	0.00	0.00	0.00	0.00	0.00	0.00	0.00	0.00	0.00
249	Mantenimiento y reparación de equipos y maquinarias varias	10,000.00	0.00	0.00	0.00	10,000.00	0.00	0.00	0.00	0.00	0.00	0.00	0.00	0.00	0.00	0.00	0.00
250	Servicios Técnicos Profesionales	3,519,219.07	0.00	0.00	0.00	716,522.03	2,802,697.04	72,444.21	0.00	0.00	57,321.71	0.00	0.00	15,122.50	0.00	0.00	0.00
251	Estudios, investigación y proyectos de factibilidad	458,899.07	0.00	0.00	0.00	0.00	458,899.07	0.00	0.00	0.00	0.00	0.00	0.00	0.00	0.00	0.00	0.00
253	Jurídicos	10,820.00	0.00	0.00	0.00	0.00	10,820.00	0.00	0.00	0.00	0.00	0.00	0.00	0.00	0.00	0.00	0.00
255	Capacitaciones	790,000.00	0.00	0.00	0.00	566,522.03	223,477.97	72,444.21	0.00	0.00	57,321.71	0.00	0.00	15,122.50	0.00	0.00	0.00
256	Informática y sistemas computarizados	0.00	0.00	0.00	0.00	0.00	0.00	0.00	0.00	0.00	0.00	0.00	0.00	0.00	0.00	0.00	0.00
259	Otros Servicios Técnicos y Profesionales n.c.	2,259,500.00	0.00	0.00	0.00	150,000.00	2,109,500.00	0.00	0.00	0.00	0.00	0.00	0.00	0.00	0.00	0.00	0.00
260	Servicios Comerciales y Financieros	186,646.00	0.00	0.00	0.00	0.00	186,646.00	1,791.02	0.00	0.00	1,791.02	0.00	0.00	0.00	0.00	0.00	0.00
261	Transporte (transportar alimentos)	0.00	0.00	0.00	0.00	0.00	0.00	0.00	0.00	0.00	0.00	0.00	0.00	0.00	0.00	0.00	0.00
263	Imprenta, publicaciones y reproducciones	71,646.00	0.00	0.00	0.00	0.00	71,646.00	1,791.02	0.00	0.00	1,791.02	0.00	0.00	0.00	0.00	0.00	0.00
264	Primas y gastos de seguros	75,000.00	0.00	0.00	0.00	0.00	75,000.00	0.00	0.00	0.00	0.00	0.00	0.00	0.00	0.00	0.00	0.00
266	Publicidad y propaganda	40,000.00	0.00	0.00	0.00	0.00	40,000.00	0.00	0.00	0.00	0.00	0.00	0.00	0.00	0.00	0.00	0.00
270	Pasajes, viáticos y otros gastos de viajes	22,000.00	0.00	0.00	0.00	0.00	22,000.00	0.00	0.00	0.00	0.00	0.00	0.00	0.00	0.00	0.00	0.00
271	Pasajes Nacionales	22,000.00	0.00	0.00	0.00	0.00	22,000.00	0.00	0.00	0.00	0.00	0.00	0.00	0.00	0.00	0.00	0.00
290	Otros servicios no personales	65,150,942.8	0.00	0.00	0.00	8,152,248.00	56,998,694.86	2,368,739.05	0.00	0.00	23,516.10	0.00	0.00	2,346,222.95	0.00	0.00	0.00



San Pedro Sula, CORTÉS
EJERCICIO: 2019
USUARIO: E.RODRIGUEZ



Honduras C.A.

Liquidación del Presupuesto de Egresos Por Cada Programa (Forma 02 - Acumulada)

Moneda: Lempiras (L)

Emisión: 24/01/2020

Hora : 12:58 p.m.

Pagina= 38 de 49

Codigo	Descripción	Presupuesto Inicial	Modificaciones Aprobadas				Vigente	Obligaciones Contraídas en el Año			Obligaciones Pagadas			Obligaciones Pendientes de Pago		
			Ampliaciones	disminuciones	Trasposos			Fondo 11	Fondo 12	Otros	Fondo 11	Fondo 12	Otros	Fondo 11	Fondo 12	Otros
					Trasposos(+)	Trasposos(-)										
1	2	3	4	5	6	7	8	9	10	11	12	13	14	15	16	17
291	Servicios de ceremonial y protocolo	15,582.60	0.00	0.00	0.00	0.00	15,582.60	6,917.25	0.00	0.00	6,917.25	0.00	0.00	0.00	0.00	0.00
295	Limpieza, aseo y fumigación	64,844,766.26	0.00	0.00	0.00	8,006,000.00	56,838,766.26	2,345,222.95	0.00	0.00	0.00	0.00	0.00	2,345,222.95	0.00	0.00
299	Otros Servicios no personales, n.c.	290,594.00	0.00	0.00	0.00	146,248.00	144,346.00	16,598.85	0.00	0.00	16,598.85	0.00	0.00	0.00	0.00	0.00
300	MATERIALES Y SUMINISTROS	5,550,336.47	0.00	0.00	1,076,358.72	469,591.00	6,157,104.19	1,663,418.52	0.00	0.00	1,124,633.39	0.00	0.00	538,785.13	0.00	0.00
310	Productos alimenticios, agropecuarios y forestales	455,732.00	0.00	0.00	0.00	350,240.00	105,492.00	21,632.50	0.00	0.00	21,632.50	0.00	0.00	0.00	0.00	0.00
311	Alimentos y bebidas para personas	65,180.00	0.00	0.00	0.00	0.00	65,180.00	19,032.50	0.00	0.00	19,032.50	0.00	0.00	0.00	0.00	0.00
314	Productos agroforestales	40,500.00	0.00	0.00	0.00	39,000.00	1,500.00	0.00	0.00	0.00	0.00	0.00	0.00	0.00	0.00	0.00
315	Madera, corcho y sus manufacturas	88,812.00	0.00	0.00	0.00	52,600.00	36,212.00	0.00	0.00	0.00	0.00	0.00	0.00	0.00	0.00	0.00
319	Otros productos alimenticios, agropecuarios y forestales, n.c.	261,240.00	0.00	0.00	0.00	258,640.00	2,600.00	2,600.00	0.00	0.00	2,600.00	0.00	0.00	0.00	0.00	0.00
320	Textiles y vestuarios	610,659.00	0.00	0.00	401,409.00	102,139.00	909,929.00	240,464.95	0.00	0.00	3,472.95	0.00	0.00	236,992.00	0.00	0.00
321	Hilados y telas	420.00	0.00	0.00	0.00	0.00	420.00	0.00	0.00	0.00	0.00	0.00	0.00	0.00	0.00	0.00
322	Prendas de vestir y calzado	606,139.00	0.00	0.00	401,409.00	102,139.00	905,409.00	236,992.00	0.00	0.00	0.00	0.00	0.00	236,992.00	0.00	0.00
323	Acabados textiles	4,100.00	0.00	0.00	0.00	0.00	4,100.00	3,472.95	0.00	0.00	3,472.95	0.00	0.00	0.00	0.00	0.00
330	Productos de papel, cartón e impresos	380,880.00	0.00	0.00	289,000.00	17,212.00	652,668.00	202,141.44	0.00	0.00	134,578.36	0.00	0.00	67,563.08	0.00	0.00
331	Papel de escritorio y cartón	219,980.00	0.00	0.00	0.00	0.00	219,980.00	56.38	0.00	0.00	56.38	0.00	0.00	0.00	0.00	0.00
333	Productos de artes graficas	57,780.00	0.00	0.00	289,000.00	17,212.00	329,568.00	201,018.03	0.00	0.00	133,454.95	0.00	0.00	67,563.08	0.00	0.00
334	Productos de papel y cartón	81,120.00	0.00	0.00	0.00	0.00	81,120.00	115.03	0.00	0.00	115.03	0.00	0.00	0.00	0.00	0.00
335	Libros, revistas y periódicos	7,000.00	0.00	0.00	0.00	0.00	7,000.00	952.00	0.00	0.00	952.00	0.00	0.00	0.00	0.00	0.00
336	Textos de enseñanza	15,000.00	0.00	0.00	0.00	0.00	15,000.00	0.00	0.00	0.00	0.00	0.00	0.00	0.00	0.00	0.00
340	Productos de Cuero y caucho	177,100.00	0.00	0.00	0.00	0.00	177,100.00	119,922.00	0.00	0.00	119,922.00	0.00	0.00	0.00	0.00	0.00
341	Cueros, pieles y sus productos	10,000.00	0.00	0.00	0.00	0.00	10,000.00	0.00	0.00	0.00	0.00	0.00	0.00	0.00	0.00	0.00
342	Artículos de caucho	34,900.00	0.00	0.00	0.00	0.00	34,900.00	0.00	0.00	0.00	0.00	0.00	0.00	0.00	0.00	0.00
343	Llantas y neumáticos	120,000.00	0.00	0.00	0.00	0.00	120,000.00	119,922.00	0.00	0.00	119,922.00	0.00	0.00	0.00	0.00	0.00
349	Otros productos de cuero y caucho, n.c.	12,200.00	0.00	0.00	0.00	0.00	12,200.00	0.00	0.00	0.00	0.00	0.00	0.00	0.00	0.00	0.00
350	Productos químicos, combustibles y lubricantes	2,444,532.00	0.00	0.00	241,543.50	0.00	2,686,075.50	888,186.38	0.00	0.00	739,036.28	0.00	0.00	149,150.10	0.00	0.00
351	Elementos y compuestos químicos	48,900.00	0.00	0.00	0.00	0.00	48,900.00	548.20	0.00	0.00	548.20	0.00	0.00	0.00	0.00	0.00
352	Productos farmacéuticos y medicinales	264.00	0.00	0.00	0.00	0.00	264.00	0.00	0.00	0.00	0.00	0.00	0.00	0.00	0.00	0.00
353	Abonos y fertilizantes	208,600.00	0.00	0.00	39,000.00	0.00	247,600.00	102,893.50	0.00	0.00	102,893.50	0.00	0.00	0.00	0.00	0.00
354	Insecticidas, fumigantes y otros	131,480.00	0.00	0.00	0.00	0.00	131,480.00	130,285.00	0.00	0.00	130,285.00	0.00	0.00	0.00	0.00	0.00
355	Tintes, pinturas y colorantes	142,680.00	0.00	0.00	0.00	0.00	142,680.00	8,887.96	0.00	0.00	8,887.96	0.00	0.00	0.00	0.00	0.00
356	Combustible y lubricantes	1,804,268.00	0.00	0.00	202,543.50	0.00	2,006,811.50	645,571.72	0.00	0.00	496,421.62	0.00	0.00	149,150.10	0.00	0.00
358	Productos sanitarios (detergentes)	0.00	0.00	0.00	0.00	0.00	0.00	0.00	0.00	0.00	0.00	0.00	0.00	0.00	0.00	0.00
359	Otros productos químicos, n.c.	108,340.00	0.00	0.00	0.00	0.00	108,340.00	0.00	0.00	0.00	0.00	0.00	0.00	0.00	0.00	0.00
360	Productos Metálicos	412,313.10	0.00	0.00	0.00	0.00	412,313.10	11,493.82	0.00	0.00	11,493.82	0.00	0.00	0.00	0.00	0.00
361	Productos ferrosos	112,416.10	0.00	0.00	0.00	0.00	112,416.10	4,315.35	0.00	0.00	4,315.35	0.00	0.00	0.00	0.00	0.00



Liquidación del Presupuesto de Egresos Por Cada Programa (Forma 02 - Acumulada)

Emisión: 24/01/2020

Hora : 12:58 p.m.

Pagina: 41 de 49

Honduras C.A.

Moneda: Lempiras (L)

Código	Descripción	Presupuesto Inicial	Modificaciones Aprobadas				Vigente	Obligaciones Contratadas en el Año			Obligaciones Pagadas			Obligaciones Pendientes de Pago			
			Ampliaciones	disminuciones	Trasposos			Fondo 11	Fondo 12	Otros	Fondo 11	Fondo 12	Otros	Fondo 11	Fondo 12	Otros	
					Trasposos(+)	Trasposos(-)											
1	2	3	4	5	6	7	8	9	10	11	12	13	14	15	16	17	
229	Otros alquileres y derechos n.c	0.00	0.00	0.00	2,492.00	0.00	2,492.00	0.00	0.00	0.00	0.00	0.00	0.00	0.00	0.00	0.00	0.00
230	Mantenimiento y reparación ordinaria de obras	3,793,744.17	0.00	0.00	4,177,000.00	1,327,500.00	6,643,244.17	6,626,281.37	0.00	0.00	2,617,271.43	0.00	0.00	4,009,009.94	0.00	0.00	
231	Mantenimiento y reparación de edificios y viviendas	3,705,244.17	0.00	0.00	2,994,000.00	1,239,000.00	5,460,244.17	5,451,512.54	0.00	0.00	2,140,343.43	0.00	0.00	3,311,169.11	0.00	0.00	
233	Mantenimiento y reparación de obras hidráulicas	78,000.00	0.00	0.00	0.00	78,000.00	0.00	0.00	0.00	0.00	0.00	0.00	0.00	0.00	0.00	0.00	
235	Mantenimiento y reparación de líneas eléctricas	0.00	0.00	0.00	1,180,000.00	0.00	1,180,000.00	1,174,768.83	0.00	0.00	476,928.00	0.00	0.00	697,840.83	0.00	0.00	
238	Mantenimiento y reparación de líneas telefónicas y telegráficas	0.00	0.00	0.00	3,000.00	0.00	3,000.00	0.00	0.00	0.00	0.00	0.00	0.00	0.00	0.00	0.00	
239	Otros mantenimientos y reparaciones n.c.	10,500.00	0.00	0.00	0.00	10,500.00	0.00	0.00	0.00	0.00	0.00	0.00	0.00	0.00	0.00	0.00	
240	Mantenimiento y reparación de maquinas y equipos	669,000.00	0.00	0.00	230,000.00	130,000.00	769,000.00	698,324.00	0.00	0.00	617,226.00	0.00	0.00	81,098.00	0.00	0.00	
241	Mantenimiento y reparación de maquinaria, equipo de oficina y otros	89,000.00	0.00	0.00	0.00	39,000.00	50,000.00	0.00	0.00	0.00	0.00	0.00	0.00	0.00	0.00	0.00	
243	Mantenimiento y reparación de equipos de construcción, transporte e industrial	60,000.00	0.00	0.00	150,000.00	91,000.00	119,000.00	119,000.00	0.00	0.00	119,000.00	0.00	0.00	0.00	0.00	0.00	
249	Mantenimiento y reparación de equipos y maquinarias varias	520,000.00	0.00	0.00	80,000.00	0.00	600,000.00	579,324.00	0.00	0.00	498,226.00	0.00	0.00	81,098.00	0.00	0.00	
250	Servicios Técnicos Profesionales	15,000.00	0.00	0.00	0.00	0.00	15,000.00	0.00	0.00	0.00	0.00	0.00	0.00	0.00	0.00	0.00	
253	Jurídicos	0.00	0.00	0.00	0.00	0.00	0.00	0.00	0.00	0.00	0.00	0.00	0.00	0.00	0.00	0.00	
255	Capacitaciones	0.00	0.00	0.00	0.00	0.00	0.00	0.00	0.00	0.00	0.00	0.00	0.00	0.00	0.00	0.00	
256	Informática y sistemas computarizados	15,000.00	0.00	0.00	0.00	0.00	15,000.00	0.00	0.00	0.00	0.00	0.00	0.00	0.00	0.00	0.00	
259	Otros Servicios Técnicos y Profesionales n.c.	0.00	0.00	0.00	0.00	0.00	0.00	0.00	0.00	0.00	0.00	0.00	0.00	0.00	0.00	0.00	
260	Servicios Comerciales y Financieros	6,000.00	0.00	0.00	5,000.00	6,000.00	5,000.00	40.60	0.00	0.00	40.60	0.00	0.00	0.00	0.00	0.00	
261	Transporte (transportar alimentos)	0.00	0.00	0.00	0.00	0.00	0.00	0.00	0.00	0.00	0.00	0.00	0.00	0.00	0.00	0.00	
263	Imprenta, publicaciones y reproducciones	6,000.00	0.00	0.00	5,000.00	6,000.00	5,000.00	40.60	0.00	0.00	40.60	0.00	0.00	0.00	0.00	0.00	
266	Publicidad y propaganda	0.00	0.00	0.00	0.00	0.00	0.00	0.00	0.00	0.00	0.00	0.00	0.00	0.00	0.00	0.00	
290	Otros servicios no personales	100,000.00	0.00	0.00	0.00	100,000.00	0.00	0.00	0.00	0.00	0.00	0.00	0.00	0.00	0.00	0.00	
291	Servicios de ceremonial y protocolo	100,000.00	0.00	0.00	0.00	100,000.00	0.00	0.00	0.00	0.00	0.00	0.00	0.00	0.00	0.00	0.00	
295	Limpieza, aseo y fumigación	0.00	0.00	0.00	0.00	0.00	0.00	0.00	0.00	0.00	0.00	0.00	0.00	0.00	0.00	0.00	
299	Otros Servicios no personales, n.c.	0.00	0.00	0.00	0.00	0.00	0.00	0.00	0.00	0.00	0.00	0.00	0.00	0.00	0.00	0.00	
300	MATERIALES Y SUMINISTROS	8,631,319.87	0.00	0.00	2,980,353.00	2,748,745.00	8,862,927.87	5,416,012.54	0.00	0.00	3,562,642.91	0.00	0.00	1,853,369.63	0.00	0.00	
310	Productos alimenticios, agropecuarios y forestales	545,017.95	0.00	0.00	140,853.00	353,950.00	331,920.95	173,133.54	0.00	0.00	39,791.04	0.00	0.00	133,342.50	0.00	0.00	



San Pedro Sula, CORTÉS
EJERCICIO: 2019
USUARIO: E.RODRIGUEZ



Emisión: 24/01/2020
Hora: 12:58 p.m.
Página: 42 de 49

Liquidación del Presupuesto de Egresos Por Cada Programa (Forma 02 – Acumulada)

Moneda: Lempiras (L)

Codigo	Descripción	Presupuesto Inicial	Modificaciones Aprobadas				Vigente	Obligaciones Contraídas en el Año			Obligaciones Pagadas			Obligaciones Pendientes de Pago		
			Ampliaciones	disminuciones	Trasposos			Fondo 11	Fondo 12	Otros	Fondo 11	Fondo 12	Otros	Fondo 11	Fondo 12	Otros
					Trasposos(+)	Trasposos(-)										
1	2	3	4	5	6	7	8	9	10	11	12	13	14	15	16	17
311	Alimentos y bebidas para personas	175,160.00	0.00	0.00	70,000.00	70,000.00	175,160.00	166,722.24	0.00	0.00	33,379.74	0.00	0.00	133,342.50	0.00	0.00
315	Madera, corcho y sus manufacturas	117,057.95	0.00	0.00	70,853.00	103,950.00	83,960.95	5,431.30	0.00	0.00	5,431.30	0.00	0.00	0.00	0.00	0.00
319	Otros productos alimenticios, agropecuarios y forestales, n.c.	252,800.00	0.00	0.00	0.00	180,000.00	72,800.00	980.00	0.00	0.00	980.00	0.00	0.00	0.00	0.00	0.00
320	Textiles y vestuarios	318,812.00	0.00	0.00	415,000.00	409,000.00	324,812.00	191,002.35	0.00	0.00	122,002.35	0.00	0.00	69,000.00	0.00	0.00
321	Hilados y telas	0.00	0.00	0.00	0.00	0.00	0.00	0.00	0.00	0.00	0.00	0.00	0.00	0.00	0.00	0.00
322	Prendas de vestir y calzado	318,812.00	0.00	0.00	400,000.00	409,000.00	309,812.00	191,002.35	0.00	0.00	122,002.35	0.00	0.00	69,000.00	0.00	0.00
323	Acabados textiles	0.00	0.00	0.00	15,000.00	0.00	15,000.00	0.00	0.00	0.00	0.00	0.00	0.00	0.00	0.00	0.00
330	Productos de papel, cartón e impresos	297,201.00	0.00	0.00	122,000.00	95,000.00	324,201.00	51,836.85	0.00	0.00	27,548.85	0.00	0.00	24,288.00	0.00	0.00
331	Papel de escritorio y cartón	73,454.00	0.00	0.00	21,000.00	0.00	94,454.00	9,595.53	0.00	0.00	9,595.53	0.00	0.00	0.00	0.00	0.00
333	Productos de artes graficas	76,560.00	0.00	0.00	80,000.00	95,000.00	61,560.00	27,172.22	0.00	0.00	3,484.22	0.00	0.00	24,288.00	0.00	0.00
334	Productos de papel y cartón	87,187.00	0.00	0.00	21,000.00	0.00	108,187.00	12,569.10	0.00	0.00	12,569.10	0.00	0.00	0.00	0.00	0.00
335	Libros, revistas y periódicos	10,000.00	0.00	0.00	0.00	0.00	10,000.00	1,900.00	0.00	0.00	1,900.00	0.00	0.00	0.00	0.00	0.00
336	Textos de enseñanza	50,000.00	0.00	0.00	0.00	0.00	50,000.00	0.00	0.00	0.00	0.00	0.00	0.00	0.00	0.00	0.00
337	Especies timbradas y valores	0.00	0.00	0.00	0.00	0.00	0.00	0.00	0.00	0.00	0.00	0.00	0.00	0.00	0.00	0.00
340	Productos de Cuero y caucho	79,900.00	0.00	0.00	71,000.00	50,000.00	100,900.00	12,446.51	0.00	0.00	659.01	0.00	0.00	11,787.50	0.00	0.00
341	Cueros, pieles y sus productos	0.00	0.00	0.00	6,000.00	0.00	6,000.00	567.01	0.00	0.00	567.01	0.00	0.00	0.00	0.00	0.00
342	Artículos de caucho	47,560.00	0.00	0.00	5,000.00	0.00	52,560.00	2,357.50	0.00	0.00	0.00	0.00	0.00	2,357.50	0.00	0.00
343	Llantas y neumáticos	25,900.00	0.00	0.00	80,000.00	50,000.00	35,900.00	9,522.00	0.00	0.00	92.00	0.00	0.00	8,430.00	0.00	0.00
349	Otros productos de cuero y caucho, n.c.	6,440.00	0.00	0.00	0.00	0.00	6,440.00	0.00	0.00	0.00	0.00	0.00	0.00	0.00	0.00	0.00
350	Productos químicos, combustibles y lubricantes	3,134,556.00	0.00	0.00	445,000.00	208,500.00	3,371,056.00	2,335,206.22	0.00	0.00	1,331,716.98	0.00	0.00	1,003,489.24	0.00	0.00
351	Elementos y compuestos químicos	1,034,100.00	0.00	0.00	130,000.00	0.00	1,164,100.00	774,638.06	0.00	0.00	392,730.02	0.00	0.00	382,408.04	0.00	0.00
352	Productos farmacéuticos y medicinales	4,190.00	0.00	0.00	0.00	0.00	4,190.00	0.00	0.00	0.00	0.00	0.00	0.00	0.00	0.00	0.00
353	Abonos y fertilizantes	182,392.00	0.00	0.00	25,000.00	148,000.00	59,392.00	33,225.00	0.00	0.00	19,250.00	0.00	0.00	13,975.00	0.00	0.00
354	Insecticidas, fumigantes y otros	77,700.00	0.00	0.00	40,000.00	0.00	117,700.00	35,007.00	0.00	0.00	2,373.00	0.00	0.00	32,634.00	0.00	0.00
355	Tintes, pinturas y colorantes	1,027,194.00	0.00	0.00	250,000.00	60,500.00	1,216,694.00	1,054,144.15	0.00	0.00	570,011.40	0.00	0.00	484,132.75	0.00	0.00
356	Combustible y lubricantes	706,612.00	0.00	0.00	0.00	0.00	706,612.00	430,919.75	0.00	0.00	340,580.30	0.00	0.00	90,339.45	0.00	0.00
358	Productos sanitarios (detergentes)	83,508.00	0.00	0.00	0.00	0.00	83,508.00	7,272.26	0.00	0.00	7,272.26	0.00	0.00	0.00	0.00	0.00
359	Otros productos químicos, n.c.	18,860.00	0.00	0.00	0.00	0.00	18,860.00	0.00	0.00	0.00	0.00	0.00	0.00	0.00	0.00	0.00
360	Productos Metálicos	1,157,423.80	0.00	0.00	486,000.00	877,378.00	766,045.80	449,794.47	0.00	0.00	431,837.79	0.00	0.00	17,956.68	0.00	0.00
361	Productos ferrosos	667,348.80	0.00	0.00	211,000.00	332,000.00	546,348.80	405,519.94	0.00	0.00	405,519.94	0.00	0.00	0.00	0.00	0.00
362	Productos no ferrosos	164,064.00	0.00	0.00	200,000.00	359,453.00	4,611.00	4,610.74	0.00	0.00	4,610.74	0.00	0.00	0.00	0.00	0.00
363	Estructuras metálicas acabadas	4,125.00	0.00	0.00	0.00	4,125.00	0.00	0.00	0.00	0.00	0.00	0.00	0.00	0.00	0.00	0.00
364	Herramientas menores	228,590.00	0.00	0.00	55,000.00	120,000.00	163,590.00	34,500.21	0.00	0.00	16,543.53	0.00	0.00	17,956.68	0.00	0.00
366	Productos de metal	4,750.00	0.00	0.00	0.00	2,500.00	2,250.00	537.82	0.00	0.00	537.82	0.00	0.00	0.00	0.00	0.00
369	Otros productos metálicos, n.c. (candados, llaves, llavines, etc.)	88,546.00	0.00	0.00	20,000.00	59,300.00	49,246.00	4,625.76	0.00	0.00	4,625.76	0.00	0.00	0.00	0.00	0.00
370	Productos Minerales no metálicos	398,053.50	0.00	0.00	0.00	276,257.00	121,796.50	7,067.34	0.00	0.00	7,067.34	0.00	0.00	0.00	0.00	0.00



San Pedro Sula, CORTÉS
EJERCICIO: 2019
USUARIO: E.RODRIGUEZ



Liquidación del Presupuesto de Egresos Por Cada Programa (Forma 02 - Acumulada)

Emisión: 24/01/2020

Hora : 12:58 p.m.

Pagina: 45 de 49

Honduras C.A.

Moneda: Lempiras (L)

Codigo	Descripción	Presupuesto Inicial	Modificaciones Aprobadas				Vigente	Obligaciones Contraídas en el Año			Obligaciones Pagadas			Obligaciones Pendientes de Pago		
			Ampliaciones	disminuciones	Trasposos			Fondo 11	Fondo 12	Otros	Fondo 11	Fondo 12	Otros	Fondo 11	Fondo 12	Otros
					Trasposos(+)	Trasposos(-)										
1	2	3	4	5	6	7	8	9	10	11	12	13	14	15	16	17
Descripción del Programa: GERENCIA DE SALUD																
	Totales:	98,786,574.6	1,498,300.02	0.00	6,509,400.00	8,786,976.84	98,007,297.78	69,563,560.5	5,713,095.00	0.00	68,600,335.8	5,713,095.00	0.00	963,224.69	0.00	0.00
100	SERVICIOS PERSONALES	57,457,774.6	0.00	0.00	5,660,000.00	500,000.00	62,617,774.60	59,533,268.6	0.00	0.00	59,533,268.6	0.00	0.00	0.00	0.00	0.00
110	Personal Permanente	27,179,328.8	0.00	0.00	2,050,000.00	0.00	29,229,328.88	27,804,318.2	0.00	0.00	27,804,318.2	0.00	0.00	0.00	0.00	0.00
111	Sueldos y Salarios Básicos	22,844,380.56	0.00	0.00	2,050,000.00	0.00	24,894,380.56	23,610,189.28	0.00	0.00	23,610,189.28	0.00	0.00	0.00	0.00	0.00
114	Aguinaldo y décimo cuarto mes	3,812,196.76	0.00	0.00	0.00	0.00	3,812,196.76	3,677,733.02	0.00	0.00	3,677,733.02	0.00	0.00	0.00	0.00	0.00
115	Complementos (vacaciones)	522,751.56	0.00	0.00	0.00	0.00	522,751.56	516,395.99	0.00	0.00	516,395.99	0.00	0.00	0.00	0.00	0.00
120	Personal Temporal	30,278,445.7	0.00	0.00	3,610,000.00	500,000.00	33,388,445.72	31,728,950.3	0.00	0.00	31,728,950.3	0.00	0.00	0.00	0.00	0.00
121	Sueldos y salarios básicos	30,278,445.72	0.00	0.00	3,610,000.00	500,000.00	33,388,445.72	31,728,950.36	0.00	0.00	31,728,950.36	0.00	0.00	0.00	0.00	0.00
200	SERVICIOS NO PERSONALES	7,450,000.00	0.00	0.00	165,900.00	60,000.00	7,555,900.00	3,894,043.83	0.00	0.00	3,521,311.58	0.00	0.00	372,732.25	0.00	0.00
210	Servicios Básicos	4,020,000.00	0.00	0.00	0.00	0.00	4,020,000.00	1,280,028.49	0.00	0.00	1,280,028.49	0.00	0.00	0.00	0.00	0.00
211	Energía eléctrica	3,000,000.00	0.00	0.00	0.00	0.00	3,000,000.00	1,098,754.25	0.00	0.00	1,098,754.25	0.00	0.00	0.00	0.00	0.00
212	Agua	1,000,000.00	0.00	0.00	0.00	0.00	1,000,000.00	166,974.56	0.00	0.00	166,974.56	0.00	0.00	0.00	0.00	0.00
214	Teléfono, telex, telefax y telégrafo público	20,000.00	0.00	0.00	0.00	0.00	20,000.00	14,299.68	0.00	0.00	14,299.68	0.00	0.00	0.00	0.00	0.00
215	Servicios de telefonía privada	0.00	0.00	0.00	0.00	0.00	0.00	0.00	0.00	0.00	0.00	0.00	0.00	0.00	0.00	0.00
216	Correos e internet	0.00	0.00	0.00	0.00	0.00	0.00	0.00	0.00	0.00	0.00	0.00	0.00	0.00	0.00	0.00
220	Alquileres y Derechos	259,000.00	0.00	0.00	0.00	35,000.00	224,000.00	0.00	0.00	0.00	0.00	0.00	0.00	0.00	0.00	0.00
222	Alquiler de edificios y locales	0.00	0.00	0.00	0.00	0.00	0.00	0.00	0.00	0.00	0.00	0.00	0.00	0.00	0.00	0.00
225	Alquiler de equipos de computación	0.00	0.00	0.00	0.00	0.00	0.00	0.00	0.00	0.00	0.00	0.00	0.00	0.00	0.00	0.00
226	Alquiler de fotocopidora	224,000.00	0.00	0.00	0.00	0.00	224,000.00	0.00	0.00	0.00	0.00	0.00	0.00	0.00	0.00	0.00
229	Otros alquileres y derechos n.c	35,000.00	0.00	0.00	0.00	35,000.00	0.00	0.00	0.00	0.00	0.00	0.00	0.00	0.00	0.00	0.00
230	Mantenimiento y reparación ordinaria de obras	45,000.00	0.00	0.00	0.00	0.00	45,000.00	0.00	0.00	0.00	0.00	0.00	0.00	0.00	0.00	0.00
231	Mantenimiento y reparación de edificios y viviendas	45,000.00	0.00	0.00	0.00	0.00	45,000.00	0.00	0.00	0.00	0.00	0.00	0.00	0.00	0.00	0.00
235	Mantenimiento y reparación de líneas eléctricas	0.00	0.00	0.00	0.00	0.00	0.00	0.00	0.00	0.00	0.00	0.00	0.00	0.00	0.00	0.00
240	Mantenimiento y reparación de maquinas y equipos	260,000.00	0.00	0.00	50,000.00	0.00	310,000.00	126,854.74	0.00	0.00	24,682.99	0.00	0.00	102,171.75	0.00	0.00
241	Mantenimiento y reparación de maquinaria, equipo de oficina y otros	260,000.00	0.00	0.00	0.00	0.00	260,000.00	121,721.75	0.00	0.00	19,550.00	0.00	0.00	102,171.75	0.00	0.00
243	Mantenimiento y reparación de equipos de construcción, transporte e industrial	0.00	0.00	0.00	50,000.00	0.00	50,000.00	5,132.99	0.00	0.00	5,132.99	0.00	0.00	0.00	0.00	0.00
250	Servicios Técnicos Profesionales	2,390,000.00	0.00	0.00	0.00	25,000.00	2,365,000.00	2,093,560.60	0.00	0.00	2,002,400.10	0.00	0.00	91,160.50	0.00	0.00
252	Médicos y sanitarios	240,000.00	0.00	0.00	0.00	0.00	240,000.00	0.00	0.00	0.00	0.00	0.00	0.00	0.00	0.00	0.00
255	Capacitaciones	150,000.00	0.00	0.00	0.00	25,000.00	125,000.00	93,560.60	0.00	0.00	2,400.10	0.00	0.00	91,160.50	0.00	0.00
256	Informática y sistemas computanzados	0.00	0.00	0.00	0.00	0.00	0.00	0.00	0.00	0.00	0.00	0.00	0.00	0.00	0.00	0.00
259	Otros Servicios Técnicos y	2,000,000.00	0.00	0.00	0.00	0.00	2,000,000.00	2,000,000.00	0.00	0.00	2,000,000.00	0.00	0.00	0.00	0.00	0.00



San Pedro Sula, CORTÉS
EJERCICIO: 2019
USUARIO: E.RODRIGUEZ



Liquidación del Presupuesto de Egresos Por Cada Programa (Forma 02 - Acumulada)

Emisión: 24/01/2020
Hora : 12:58 p.m.
Pagina: 47 de 49

Honduras C.A.

Moneda: Lempiras (L)

Código	Descripción	Presupuesto Inicial	Modificaciones Aprobadas				Vigente	Obligaciones Contraídas en el Año			Obligaciones Pagadas			Obligaciones Pendientes de Pago			
			Ampliaciones	disminuciones	Trasposos			Fondo 11	Fondo 12	Otros	Fondo 11	Fondo 12	Otros	Fondo 11	Fondo 12	Otros	
					Trasposos(+)	Trasposos(-)											
1	2	3	4	5	6	7	8	9	10	11	12	13	14	15	16	17	
366	Productos de metal	5,800.00	0.00	0.00	0.00	0.00	5,800.00	1,431.40	0.00	0.00	1,431.40	0.00	0.00	0.00	0.00	0.00	0.00
369	Otros productos metálicos, n.c. (candados, llaves, llavines, etc.)	16,000.00	0.00	0.00	0.00	0.00	16,000.00	9,610.46	0.00	0.00	9,610.46	0.00	0.00	0.00	0.00	0.00	0.00
370	Productos Minerales no metálicos	10,350.00	0.00	0.00	0.00	0.00	10,350.00	2,208.16	0.00	0.00	2,208.16	0.00	0.00	0.00	0.00	0.00	0.00
371	Productos de arcilla y cerámica	1,200.00	0.00	0.00	0.00	0.00	1,200.00	0.00	0.00	0.00	0.00	0.00	0.00	0.00	0.00	0.00	0.00
372	Productos de vidrio	2,000.00	0.00	0.00	0.00	0.00	2,000.00	549.50	0.00	0.00	549.50	0.00	0.00	0.00	0.00	0.00	0.00
374	Productos de cemento, asbesto y yeso	7,150.00	0.00	0.00	0.00	0.00	7,150.00	1,658.66	0.00	0.00	1,658.66	0.00	0.00	0.00	0.00	0.00	0.00
390	Otros Materiales y Suministros	1,849,187.00	0.00	0.00	0.00	115,900.00	1,733,287.00	997,270.18	0.00	0.00	954,062.38	0.00	0.00	43,207.80	0.00	0.00	0.00
391	Elementos de limpieza	156,670.00	0.00	0.00	0.00	0.00	156,670.00	6,527.14	0.00	0.00	6,527.14	0.00	0.00	0.00	0.00	0.00	0.00
392	Útiles de escritorio, oficina y enseñanza	142,939.00	0.00	0.00	0.00	0.00	142,939.00	16,692.00	0.00	0.00	16,692.00	0.00	0.00	0.00	0.00	0.00	0.00
393	Útiles y materiales eléctricos	73,083.00	0.00	0.00	0.00	0.00	73,083.00	16,194.68	0.00	0.00	16,194.68	0.00	0.00	0.00	0.00	0.00	0.00
394	Utensilios de cocina y comedor	5,700.00	0.00	0.00	0.00	0.00	5,700.00	0.00	0.00	0.00	0.00	0.00	0.00	0.00	0.00	0.00	0.00
395	Útiles menores, medico quirúrgico y de laboratorio	850,000.00	0.00	0.00	0.00	0.00	850,000.00	850,000.00	0.00	0.00	850,000.00	0.00	0.00	0.00	0.00	0.00	0.00
396	Repuestos y accesorios plásticos	236,500.00	0.00	0.00	0.00	0.00	236,500.00	74,125.51	0.00	0.00	36,003.01	0.00	0.00	38,122.50	0.00	0.00	0.00
397	Productos de material plásticos	188,000.00	0.00	0.00	0.00	115,900.00	72,100.00	9,405.33	0.00	0.00	9,405.33	0.00	0.00	0.00	0.00	0.00	0.00
399	Otros materiales y suministros, n.c.	196,295.00	0.00	0.00	0.00	0.00	196,295.00	24,325.52	0.00	0.00	19,240.22	0.00	0.00	5,085.30	0.00	0.00	0.00
400	BIENES CAPITALIZABLES	8,508,491.00	1,498,300.02	0.00	658,500.00	2,916,076.84	7,749,214.18	3,112,764.79	0.00	0.00	2,799,483.35	0.00	0.00	313,281.44	0.00	0.00	0.00
410	Bienes preexistentes	0.00	0.00	0.00	0.00	0.00	0.00	0.00	0.00	0.00	0.00	0.00	0.00	0.00	0.00	0.00	0.00
415	Adquisición de activos intangibles	0.00	0.00	0.00	0.00	0.00	0.00	0.00	0.00	0.00	0.00	0.00	0.00	0.00	0.00	0.00	0.00
420	Maquinaria, equipo de oficina y otros	4,184,982.00	0.00	0.00	413,500.00	2,441,076.84	2,157,405.16	1,409,207.35	0.00	0.00	1,300,530.05	0.00	0.00	108,677.30	0.00	0.00	0.00
421	Adquisición de equipos nuevos de oficina	2,148,294.00	0.00	0.00	0.00	1,400,000.00	748,294.00	595.00	0.00	0.00	595.00	0.00	0.00	0.00	0.00	0.00	0.00
424	Adquisición equipos de computación	2,036,688.00	0.00	0.00	413,500.00	1,041,076.84	1,409,111.16	1,408,612.35	0.00	0.00	1,299,935.05	0.00	0.00	108,677.30	0.00	0.00	0.00
429	Adquisición de maquinaria y equipos varios	0.00	0.00	0.00	0.00	0.00	0.00	0.00	0.00	0.00	0.00	0.00	0.00	0.00	0.00	0.00	0.00
430	EQUIPOS SANITARIOS, EDUCACIONALES Y AGRICOLAS	1,703,509.00	1,498,300.02	0.00	75,000.00	0.00	3,276,809.02	1,571,909.30	0.00	0.00	1,498,953.30	0.00	0.00	72,956.00	0.00	0.00	0.00
431	Adquisición de equipos medico quirúrgico	1,703,509.00	0.00	0.00	0.00	0.00	1,703,509.00	1,498,953.30	0.00	0.00	1,498,953.30	0.00	0.00	0.00	0.00	0.00	0.00
432	Adquisición de equipos hospitalarios	0.00	1,498,300.02	0.00	0.00	0.00	1,498,300.02	0.00	0.00	0.00	0.00	0.00	0.00	0.00	0.00	0.00	0.00
438	Adquisición de equipos agrícolas y semovientes	0.00	0.00	0.00	50,000.00	0.00	50,000.00	48,300.00	0.00	0.00	0.00	0.00	0.00	48,300.00	0.00	0.00	0.00
439	Adquisición de equipos varios	0.00	0.00	0.00	25,000.00	0.00	25,000.00	24,656.00	0.00	0.00	0.00	0.00	0.00	24,656.00	0.00	0.00	0.00



Liquidación del Presupuesto de Egresos Por Cada Programa (Forma 02 - Acumulada)

Emisión: 24/01/2020

Hora : 12:58 p.m.

Pagina: 48 de 49

Moneda: Lempiras (L)

Codigo	Descripción	Presupuesto Inicial	Modificaciones Aprobadas				Vigente	Obligaciones Contraídas en el Año			Obligaciones Pagadas			Obligaciones Pendientes de Pago		
			Ampliaciones	disminuciones	Trasposos			Fondo 11	Fondo 12	Otros	Fondo 11	Fondo 12	Otros	Fondo 11	Fondo 12	Otros
					Trasposos(+)	Trasposos(-)										
1	2	3	4	5	6	7	8	9	10	11	12	13	14	15	16	17
440	Equipos de Construcción, de transporte e industriales	2,600,000.00	0.00	0.00	55,000.00	475,000.00	2,180,000.00	0.00	0.00	0.00	0.00	0.00	0.00	0.00	0.00	0.00
442	Adquisición de auto vehículos	2,000,000.00	0.00	0.00	0.00	0.00	2,000,000.00	0.00	0.00	0.00	0.00	0.00	0.00	0.00	0.00	0.00
448	Adquisición de equipos para plantas eléctricas	600,000.00	0.00	0.00	0.00	475,000.00	125,000.00	0.00	0.00	0.00	0.00	0.00	0.00	0.00	0.00	0.00
449	Adquisición de equipos varios	0.00	0.00	0.00	55,000.00	0.00	55,000.00	0.00	0.00	0.00	0.00	0.00	0.00	0.00	0.00	0.00
450	EQUIPO DE COMUNICACIONES Y OTROS	20,000.00	0.00	0.00	115,000.00	0.00	135,000.00	131,648.14	0.00	0.00	0.00	0.00	0.00	131,648.14	0.00	0.00
452	Adquisición de equipos telefónicos	0.00	0.00	0.00	0.00	0.00	0.00	0.00	0.00	0.00	0.00	0.00	0.00	0.00	0.00	0.00
455	Adquisición de equipos de seguridad y salvatajes	20,000.00	0.00	0.00	115,000.00	0.00	135,000.00	131,648.14	0.00	0.00	0.00	0.00	0.00	131,648.14	0.00	0.00
500	TRANSFERENCIAS	20,328,800.00	0.00	0.00	0.00	5,000,000.00	15,328,800.00	1,169,389.07	5,713,095.00	0.00	1,169,389.07	5,713,095.00	0.00	0.00	0.00	0.00
510	Transferencias al sector privado para financiar gastos corrientes	28,800.00	0.00	0.00	0.00	0.00	28,800.00	0.00	0.00	0.00	0.00	0.00	0.00	0.00	0.00	0.00
511	Jubilaciones	28,800.00	0.00	0.00	0.00	0.00	28,800.00	0.00	0.00	0.00	0.00	0.00	0.00	0.00	0.00	0.00
580	SUBSIDIOS AL SECTOR PUBLICO	20,300,000.00	0.00	0.00	0.00	5,000,000.00	15,300,000.00	1,169,389.07	5,713,095.00	0.00	1,169,389.07	5,713,095.00	0.00	0.00	0.00	0.00
581	Subsidios a la administración central	20,300,000.00	0.00	0.00	0.00	5,000,000.00	15,300,000.00	1,169,389.07	5,713,095.00	0.00	1,169,389.07	5,713,095.00	0.00	0.00	0.00	0.00



Honduras C.A.

Liquidación del Presupuesto de Egresos Por Cada Programa (Forma 02 - Acumulada)

Moneda: Lempiras (L)

Emisión: 24/01/2020
Hora : 04:53 p.m.
Pagina: 49 de 49

Codigo	Descripción	Presupuesto Inicial	Modificaciones Aprobadas				Vigente	Obligaciones Contraídas en el Año			Obligaciones Pagadas			Obligaciones Pendientes de Pago		
			Ampliaciones	disminuciones	Trasposos			Fondo 11	Fondo 12	Otros	Fondo 11	Fondo 12	Otros	Fondo 11	Fondo 12	Otros
					Trasposos(+)	Trasposos(-)										
1	2	3	4	5	6	7	8	9	10	11	12	13	14	15	16	17
<p>Observaciones:</p> <p>Aprobación de Presupuesto: No se registraron observaciones.</p> <p>Primer Trimestre: No se registraron observaciones.</p> <p>Segundo Trimestre: No se registraron observaciones.</p> <p>Tercer Trimestre: No se registraron observaciones.</p> <p>Cuarto Trimestre: No se registraron observaciones.</p>																

Alcalde(sa) Municipal

Armando Calidonio Alvarado

Nombre Completo

[Handwritten signature]

Firma y Sello



Contador(a) Municipal

Mario Roberto Mejia Hernandez

Nombre Completo

[Handwritten signature]

Firma y Sello



Tesorero(a) Municipal

Blanca Idalia Pineda Zapata

Nombre Completo

[Handwritten signature]

Firma y Sello



Periodos Acumulados:

APROBACION DEL PRESUPUESTO, PRIMER TRIMESTRE,
SEGUNDO TRIMESTRE, TERCER TRIMESTRE, CUARTO
TRIMESTRE



San Pedro Sula, CORTÉS
EJERCICIO: 2019
USUARIO: E.RODRIGUEZ



Liquidación del Presupuesto de Egresos Consolidado (Forma 03 - Acumulada)

Moneda: Lempiras (L)

Emisión: 24/01/2020

Hora : 02:14 p.m.

Página: 1 de 2

Codigo	Descripción	Presupuesto Inicial	Modificaciones Aprobadas				Vigente	Obligaciones Contraídas en el Año			Obligaciones Pagadas			Obligaciones Pendientes de Pago		
			Ampliaciones	Disminuciones	Trasposos			Fondo 11	Fondo 12	Otros	Fondo 11	Fondo 12	Otros	Fondo 11	Fondo 12	Otros
					Trasposos(+)	Trasposos(-)										
Gran Total		5,217,867,797.00	2,988,002,268.11	0.00	728,796,801.63	728,796,801.63	8,263,670,065.27	2,750,779,387.11	101,508,853.29	1,358,744,253.34	2,316,337,613.67	71,059,110.32	1,358,744,253.34	434,441,773.70	30,449,742.97	0.00
TOTAL GASTO CORRIENTE		2,043,911,652.06	1,183,434.08	0.00	72,693,793.67	224,179,905.67	1,893,608,974.14	1,331,429,694.05	0.00	0.00	1,183,161,398.90	0.00	0.00	148,268,295.15	0.00	0.00
100	SERVICIOS PERSONALES	957751339.66	0.00	0.00	38,043,800.00	40,456,800.00	955,338,339.66	783,926,316.04	0.00	0.00	782,959,646.89	0.00	0.00	956,669.15	0.00	0.00
200	SERVICIOS NO PERSONALES	981471374.02	0.00	0.00	25,260,350.00	174,560,479.72	832,171,241.30	493,895,118.08	0.00	0.00	356,140,138.55	0.00	0.00	137,754,979.53	0.00	0.00
300	MATERIALES Y SUMINISTROS	69937046.42	0.00	0.00	6,889,643.67	9,162,625.95	67,664,064.14	26,410,803.77	0.00	0.00	17,902,170.55	0.00	0.00	8,508,633.22	0.00	0.00
500 (GASTO CORRIENTE)	TRANSFERENCIAS	31751891.96	1,183,434.08	0.00	2,500,000.00	0.00	38,435,326.04	27,197,456.16	0.00	0.00	26,149,442.91	0.00	0.00	1,048,013.26	0.00	0.00
700 (GASTO CORRIENTE)	SERVICIO DE LA DEUDA Y DISMINUCION DE OTROS PASIVOS	0	0.00	0.00	0.00	0.00	0.00	0.00	0.00	0.00	0.00	0.00	0.00	0.00	0.00	0.00
EGRESOS DE CAPITAL Y DEUDA PUBLICA		3,233,756,144.94	2,984,818,834.03	0.00	656,103,007.96	504,616,895.96	6,370,061,090.97	1,419,349,693.32	101,508,853.29	1,358,744,253.34	1,133,176,214.77	71,059,110.32	1,358,744,253.34	286,173,478.55	30,449,742.97	0.00
400	BIENES CAPITALIZABLES	2680970358.24	1,603,902,010.42	0.00	169,056,673.92	426,501,987.44	4,027,427,055.14	607,831,543.84	22,447,328.68	0.00	360,108,179.67	6,499,737.48	0.00	247,723,364.17	15,947,591.20	0.00
500 (GASTO CAPITAL)	TRANSFERENCIAS	175239833.12	2,270,617.30	0.00	5,005,000.00	5,400,000.00	177,115,450.42	76,654,851.05	43,635,555.03	1,755,985.64	40,177,093.83	30,378,942.04	1,755,985.64	36,482,757.22	13,256,612.99	0.00
600	ACTIVOS FINANCIEROS	0	0.00	0.00	0.00	0.00	0.00	0.00	0.00	0.00	0.00	0.00	0.00	0.00	0.00	0.00
700 (GASTO CAPITAL)	SERVICIO DE LA DEUDA Y DISMINUCION DE OTROS PASIVOS	377545953.58	1,378,646,206.31	0.00	482,041,334.04	72,714,908.52	2,165,518,585.41	734,863,298.43	35,425,969.58	1,356,988,267.70	732,895,941.27	34,180,430.80	1,356,988,267.70	1,967,357.16	1,245,538.78	0.00
800	OTROS GASTOS	0	0.00	0.00	0.00	0.00	0.00	0.00	0.00	0.00	0.00	0.00	0.00	0.00	0.00	0.00
900	ASIGNACIONES GLOBALES	0	0.00	0.00	0.00	0.00	0.00	0.00	0.00	0.00	0.00	0.00	0.00	0.00	0.00	0.00



Honduras C.A.

San Pedro Sula, CORTÉS
EJERCICIO: 2019
USUARIO: E.RODRIGUEZ



Liquidación del Presupuesto de Egresos Consolidado (Forma 03 - Acumulada)

Moneda: Lempiras (L)

Emisión: 24/01/2020

Hora : 02:14 p.m.

Página: 2 de 2

Codigo	Descripción	Presupuesto Inicial	Modificaciones Aprobadas				Vigente	Obligaciones Contraídas en el Año			Obligaciones Pagadas			Obligaciones Pendientes de Pago		
			Ampliaciones	Disminuciones	Trasposos			Fondo 11	Fondo 12	Otros	Fondo 11	Fondo 12	Otros	Fondo 11	Fondo 12	Otros
					Trasposos(+)	Trasposos(-)										

Observaciones:

Aprobación de Presupuesto:

No se registraron observaciones.

Primer Trimestre:

No se registraron observaciones.

Segundo Trimestre:

No se registraron observaciones.

Tercer Trimestre:

No se registraron observaciones.

Cuarto Trimestre:

No se registraron observaciones.

Alcalde(sa) Municipal

Armando Calidonio Alvarado

Nombre Completo

Firma y Sello

Contador(a) Municipal

Mario Roberto Mejia Hernandez

Nombre Completo

Firma y Sello

Tesorero(a) Municipal

Blanca Idalia Pineda Zapata

Nombre Completo

Firma y Sello

Periodos Acumulados:

APROBACION DEL PRESUPUESTO, PRIMER TRIMESTRE, SEGUNDO TRIMESTRE, TERCER TRIMESTRE, CUARTO TRIMESTRE

Q981J3Xhtk6vsawQ9Ai3YR6BF9m3YnUrGeKnZo4LFIxSRBqRMeToKI90A8BrPEXd8cm5FjRKT6UatrSORB2jkVjKzvKKFj6V9flHzI2dDixS/OakH4mXz94TpzIraFWd2RelIT
GQVPitpI4vsg9COzT7IXJR5Cylsh+Hb+8aholD0J7pt/7vLafZAFcScBkKU1+89VNQexGX9ZzspYsOYA/5A9BLXwiXgQzPNypUuHFRK4UN8vWpdzL3T1MOJxq+NaxFDrh53ifwI
ZK+EspbhWOCJEU/PbmcM/HDJhl/qslZdBT0FBcM7bHPCFShtunMjOHXk04tfms7Z/tjR4Q==



Ingresos Devengados	6,609,463,833.87
Menos (Obligaciones Contratadas en el Año)	4,211,032,494.00
Resultado Presupuestarios (Superávit)	2,398,431,339.87
<u>Ajustes</u>	
Por Ingresos	0.00
Por Egresos	0.00
Resultado Presupuestario ajustado	<u>2,398,431,339.87</u>
Ingresos Recaudados	5,397,785,566.75
Menos (Obligaciones Pagadas en el Año)	3,746,140,977.33
Resultado Presupuestarios (Superávit)	<u>1,651,644,589.42</u>



Observaciones:

Aprobación de Presupuesto:
No se registraron observaciones.

Primer Trimestre:
No se registraron observaciones.

Segundo Trimestre:
No se registraron observaciones.

Tercer Trimestre:
No se registraron observaciones.

Cuarto Trimestre:
No se registraron observaciones.

Alcalde(sa) Municipal

Armando Calidonio Alvarado

Nombre Completo



Firma y Sello



Contador(a) Municipal

Mario Roberto Mejia Hernandez

Nombre Completo



Firma y Sello




Tesoroero(a) Municipal

Blanca Idajia Pineda Zapata

Nombre Completo



Firma y Sello



Períodos Acumulados:

APROBACION DEL PRESUPUESTO, PRIMER TRIMESTRE,
SEGUNDO TRIMESTRE, TERCER TRIMESTRE, CUARTO
TRIMESTRE

0981J3Xhik6vsawQ9Ai3YR6BF9m3YnUrGeknZo4LF1lxSRBqRMeToKi90A8BrPEXo8cm5FJRKT6UatrSORB2jKvIKzvKkFj6V9fHHzI2dDixS/OakH4mXz94TpzIraFWd2ReIIT
GQV0uSaxzQV9ZJrte5WihUkeCbuqPugAmp092TKv9DSBVshzoYBUrknyB4T6JsfSxIApa0D70aNB/nEqa+Yw28KVVZNsOI9t5yO7an6x02nnn0k9S9eIol.mj4sFus0oD8EuN
7 MiLdXjyyIZwNnICVLaht4YA.mhZvOE0gNAHYkeJicnPkdf12gDvFw53xqf76j6nZae318FA==



San Pedro Sula, CORTÉS
 EJERCICIO: 2019
 USUARIO: E.RODRIGUEZ



SAM

Responsable:

Arqueo Caja General
(Forma 05 - Acumulada)

Emisión: 24/01/2020

Hora: 01:03 p.m.

Página: 1 de 4

Honduras C.A.

Moneda Lempiras (L).

Cantidad	Denominación	Valor
	Sumatoria de Efectivo	0.00

Relación de cheques en caja

Descripción de recibos de ingresos y gastos de efectivo

Sobrante L. 0.00

Faltante L. 0.00

Sumatoria Cheques	0.00
Total	0.00
Disponibilidad	0.00
Diferencia +/-	0.00

En esta fecha se practicó el arqueo de fondos asignados y/o recaudados, así como los documentos correspondientes, los cuales han sido contados y verificados en presencia de: _____, siendo nuevamente disponibles bajo mi responsabilidad, por el cual firmamos por duplicado éste arqueo.



San Pedro Sula, CORTÉS

EJERCICIO: 2019

USUARIO: E.RODRIGUEZ

Responsable:

Honduras C.A.



Arqueo Caja General
(Forma 05 - Acumulada)


Moneda Lempiras (L).



Emisión: 24/01/2020

Hora: 01:03 p.m.

Página: 2 de 4



San Pedro Sula, CORTÉS
 EJERCICIO: 2019
 USUARIO: E.RODRIGUEZ



Honduras C.A.

Responsable:

Arqueo Caja General (Forma 05 - Acumulada)

Monena Lempiras (L).

Emisión: 24/01/2020

Hora: 01:03 p.m.

Página: 3 de 4

Observaciones:

Aprobación de Presupuesto:

No se registraron observaciones.

Primer Trimestre:

No se registraron observaciones.

Segundo Trimestre:

No se registraron observaciones.

Tercer Trimestre:

No se registraron observaciones.

Cuarto Trimestre:

No se registraron observaciones.

Nombre Completo del Responsable del Fondo

Firma Responsable del Fondo

Número Identidad

Nombre Completo del Empleado (a) Municipal que realiza el arqueo

Firma y Sello Municipal o empleado (a) Municipal que realiza el arqueo

Número Identidad

Periodos Acumulados:

APROBACION DEL PRESUPUESTO, PRIMER TRIMESTRE,
 SEGUNDO TRIMESTRE, TERCER TRIMESTRE, CUARTO
 TRIMESTRE

O981J3Xhtk6vsawQ9Ai3YR6BF9m3YnUrGeKnZo4LFilxSRBqRMeToKI90A8BrPEXd8cm5FjRKT6UatrSORB2jkVjKzvKfj6V9flHzI2dDixS/OakH4mXz94TpzlraFWd2ReIT
 GQVN2elapS8MXNqgPGq+DzkBHnyn+RXwubZYSIKkBI7vwtSYUwp9HNusJh+P4gfgkhKK3BSVI1/0MoLbUq7fQ/DUsc/T6T60Rd4zRjHf2ITmCxvZVWJGnYDUUn7aemt/dG01EWKG
 UaN62Gjwuwsqr1qJkR9LaOIOibuoSsx17XYjR20kO2R3nbycMX6lGevUwCEn3vysTnCofGA==



San Pedro Sula, CORTÉS
EJERCICIO: 2019
USUARIO: E.RODRIGUEZ



Responsable:

Arqueo Caja General
(Forma 05 - Acumulada)

Moneda Lempiras (L).

Emisión: 24/01/2020

Hora: 01:03 p.m.

Página: 4 de 4

Honduras C.A.



San Pedro Sula, CORTES
 EJERCICIO: 2019
 USUARIO: E.RODRIGUEZ



Emisión: 24/01/2020
 Hora: 01:04 p.m.
 Pagina: 1 de 2

Honduras C.A. Responsable: Armado Calidonio Alvarado


Arqueo Caja Chica
(Forma 06 - Acumulada)
 Moneda Lempiras (L).

Cantidad	Denominación	Valor
	Sumatoria de Efectivo	0.00

Relacion de gastos segun comprobantes

Fecha	Factura	Descripción	Monto
31/12/2019	0	no hay gastos	0.00
			0.00

Sobrante L. 0.00
 Faltante L. 0.00



San Pedro Sula, CORTÉS
EJERCICIO: 2019
USUARIO: E.RODRIGUEZ



Emisión: 24/01/2020
Hora: 01:04 p.m.
Pagina: 2 de 2

Arqueo Caja Chica (Forma 06 - Acumulada)

Moneda Lempiras (L).

Honduras C.A. Responsable: Armado Calidonio Alvarado

Sumatoria Gastos	0.00
Total	0.00
Disponibilidad	0.00
Diferencia +/-	

En esta fecha se practicó el arqueo de fondos asignados y/o recaudados, así como los documentos correspondientes, los cuales han sido contados y verificados en presencia de: _____, siendo nuevamente disponibles bajo mi responsabilidad, por el cual firmamos por duplicado este arqueo.

Observaciones:

Aprobación de Presupuesto:

No se registraron observaciones.

Primer Trimestre:

No se registraron observaciones.

Segundo Trimestre:

No se registraron observaciones.

Tercer Trimestre:

No se registraron observaciones.

Cuarto Trimestre:

No se registraron observaciones.

Armado Calidonio Alvarado

 Nombre Completo del Responsable del Fondo

Firma Responsable del Fondo

 Número Identidad

Blanca Idalia Pineda Zapata

 Nombre Completo del Empleado (a) Municipal que realiza el arqueo

Firma y Sello Municipal o empleado (a) Municipal que realiza el arqueo

 Número Identidad

Periodos Acumulados:

APROBACION DEL PRESUPUESTO, PRIMER TRIMESTRE,
SEGUNDO TRIMESTRE, TERCER TRIMESTRE, CUARTO
TRIMESTRE

**Cuenta de Tesorería
(Forma 07 - Acumulada)**


Moneda: Lempiras (L)

A. EFECTIVO Y BANCOS

Detalle	Efectivo	Bancos	Total
1. Saldo Inicial del Periodo	809,904.98	90,570,981.32	91,380,886.30
2. Entradas de Efectivo del Periodo	0.00	5,459,999,019.81	5,459,999,019.81
Presupuestario	0.00	5,306,404,680.45	5,306,404,680.45
Extrapresupuestario	0.00	153,594,339.36	153,594,339.36
3. Disponible Total	809,904.98	5,550,570,001.13	5,551,379,906.11
4. Pagos del Periodo	809,904.98	3,899,082,097.72	3,899,892,002.70
Presupuestario	809,904.98	3,745,331,072.35	3,746,140,977.33
Extrapresupuestario	0.00	153,751,025.37	153,751,025.37
5. Saldo al Final del Ejercicio	0.00	1,651,487,903.41	1,651,487,903.41

B. EXISTENCIA EN CAJAActa de Arqueo N° 1 Monto: 0.00**C. SALDO DE BANCOS SEGÚN CONSTANCIAS**

Banco	Cuenta Número	Tipo de Cuenta	Saldo
BANCO FINANCIERA COMERCIAL HONDUREÑA S.A	806-9476	FIDEICOMISO	2,958,119.69
BANCO DEL PAIS S.A	21-001-037007-2	FIDEICOMISO	339,089.49
BANCO DEL PAIS S.A	21-299-000962-5	FIDEICOMISO	30,411.45
BANCO DEL PAIS S.A	21-299-000963-3	FIDEICOMISO	199,772.20
BANCO DEL PAIS S.A	21-299-000964-1	FIDEICOMISO	9,462,175.94
BANCO DEL PAIS S.A	21-299-000966-8	FIDEICOMISO	31,988.10
BANCO DEL PAIS S.A	21-299-000968-4	FIDEICOMISO	448,943.63
BANCO DEL PAIS S.A	21-299-000973-0	FIDEICOMISO	3,675.96
BANCO DEL PAIS S.A	22-001-004012-6	FIDEICOMISO	4,795.20
BANCO DEL PAIS S.A	21-299-000961-7	FIDEICOMISO	1,690,317.74
BANCO DEL PAIS S.A	21-299-000965-0	FIDEICOMISO	61,217.91
BANCO DEL PAIS S.A	21-299-000967-6	FIDEICOMISO	322,231.09
BANCO DEL PAIS S.A	21-299-000969-2	FIDEICOMISO	4,819,791.44
BANCO DEL PAIS S.A	21-299-000970-6	FIDEICOMISO	1,176,613.17
BANCO DEL PAIS S.A	21-299-000971-4	FIDEICOMISO	2,296,178.66
BANCO DEL PAIS S.A	21-299-000972-2	FIDEICOMISO	690,019.00
BANCO DEL PAIS S.A	21-299-000974-9	FIDEICOMISO	40,434.16
BANCO DEL PAIS S.A	22-299-00623-2	FIDEICOMISO	2,547.50
BANCO DEL PAIS S.A	22-299-000624-0	FIDEICOMISO	28,288.61
BANCO DEL PAIS S.A	01-299-002134-7	CHEQUES	18,171.90
BANCO DEL PAIS S.A	21-299-001168-9	FIDEICOMISO	31,941,629.39
BANCO DEL PAIS S.A	21-299-001176-0	FIDEICOMISO	64,555,670.87
BANCO DEL PAIS S.A	21-299-001170-0	FIDEICOMISO	1,330,421,406.24
BANCO DEL PAIS S.A	21-001-048210-5	FIDEICOMISO	1,139.44
BANCO DEL PAIS S.A	2019-CDPF	COBRANZAS U OTROS	200,000,000.00
Sumatoria de Saldos (En Lempiras)			1,651,544,628.78



Honduras C.A.

San Pedro Sula, CORTÉS
EJERCICIO: 2019
USUARIO: E.RODRIGUEZ



Cuenta de Tesorería
(Forma 07 - Acumulada)

Moneda: Lempiras (L)

Emisión: 24/01/2020
Hora : 01:05 p.m.
Pagina: 2 de 2

D. CONCILIACION BANCARIA CONSOLIDADA

Saldo en Libros de la Municipalidad	Valores	Saldo en Bancos	Valores
Saldo del Periodo	1,651,487,903.41	Saldo del Periodo	1,651,544,628.78
(+) Notas de Crédito	0.00	(-) Cheques Emitidos y no Cobrados	34,937,572.39
(-) Notas de Débito	30,933.53	(+) Depósitos en Tránsito	34,849,913.49
(+/-) Error en Libros	0.00	(+/-) Error en Bancos	0.00
Saldos Conciliados del Periodo	1,651,456,969.88	Saldos Conciliados del Periodo	1,651,456,969.88

Observaciones:

Aprobación de Presupuesto:
No se registraron observaciones.

Primer Trimestre:
No se registraron observaciones.

Segundo Trimestre:
No se registraron observaciones.

Tercer Trimestre:
No se registraron observaciones.

Cuarto Trimestre:
No se registraron observaciones.

Alcalde(sa) Municipal
Armando Calidonio Alvarado
Nombre Completo
Firma y Sello

Contador(a) Municipal
Mario Roberto Mejía Hernández
Nombre Completo
Firma y Sello

Tesorero(a) Municipal
Blanca Idalia Pineña Zapata
Nombre Completo
Firma y Sello

Periodos Acumulados:

APROBACION DEL PRESUPUESTO, PRIMER TRIMESTRE,
SEGUNDO TRIMESTRE, TERCER TRIMESTRE, CUARTO
TRIMESTRE



Honduras C.A.

Control de Financiamientos
(Forma 08 - Acumulada)

Moneda: Lempiras (L)

Emisión: 24/01/2020

Hora : 01:07 p.m.

Pagina: 1 de 2

No.	Entidad Financiera	No. Acta	No. Dictamen emitido por finanzas	No. Convenio	Periodo del Financiamiento			Tasa Interés	Monto de Finan.	Monto de Desembolso	Pagado		No. Cuotas Pagadas	Fuente de Pago	Saldo L		Uso del Financiamiento
					Inicio	Final	Plazo				Capital L.	Interés L.			Capital L.	Interés L.	
1	BID	32	2088	849/SF-HO	12/12/1990	12/12/2030	40 AÑOS	2.00	267,287,258.20	267,287,258.20	0.00	0.00	0	RECURSOS PROPIOS	267,287,258.20	38,120,821.00	PROYECTOS
2	BANCO CENTRAL DE HONDURAS	45	45	CR434HO	09/09/1990	09/09/2020	30 AÑOS	9.00	488,250.00	488,250.00	0.00	0.00	0	RECURSOS PROPIOS	488,250.00	1,059,334.00	CONSTRUCCION PROMUCA
3	Banco del Pais	46	01	01	29/10/2019	10/02/2039	19.3 años	12.00	2,870,392,424.50	2,870,392,424.50	3,203,743.20	39,228,696.64	1	Otros Fondos	2,867,188,681.30	0.00	Proyectos
4	BID	32	2088	1024/SF	28/11/1998	28/11/2038	40 AÑOS	2.00	343,271,939.38	343,271,939.38	0.00	0.00	0	RECURSOS PROPIOS	343,271,939.38	30,852,301.00	PROYECTOS
5	BID	25	25	358/SF-HO	20/09/1990	20/09/2020	30 AÑOS	6.00	21,223,517.26	21,223,517.26	0.00	0.00	0	RECURSOS PROPIOS	21,223,517.26	22,107,831.00	READECUACION DE LA DEUDA
6	BANCO CENTRAL DE HONDURAS	25	057/90	25	20/09/1990	09/09/2010	20 AÑOS	6.00	29,487,919.09	29,487,919.09	0.00	0.00	0	RECURSOS PROPIOS	29,487,919.09	30,716,583.00	READECUACION DE LA DEUDA
7	SECRETARIA DE FINANZAS	45	45	160-3/91	08/03/1991	08/03/2011	20 AÑOS	9.00	5,728,507.70	5,728,507.70	0.00	0.00	0	RECURSOS PROPIOS	5,728,507.70	7,329,188.00	READECUACION DE LA DEUDA
8	SECRETARIA DE FINANZAS	12	45	452088	29/12/1999	29/12/2019	20 AÑOS	4.00	261,269,571.30	261,269,571.30	0.00	0.00	0	RECURSOS PROPIOS	261,269,571.30	16,547,073.00	CANCELACION BONOS IV JUEGOS C.A
9	FIGOUSA	12	45	01	12/12/2014	30/12/2034	20 AÑOS	14.00	1,141,500,000.00	1,141,500,000.00	1,141,500,000.00	636,939,779.47	58	RECURSOS PROPIOS	0.00	0.00	READECUACION DE LA DEUDA
10	BANCO DEL PAIS	18	01	01/5135822714	06/09/2018	06/09/2021	3 AÑOS	10.50	400,000,000.00	400,000,000.00	400,000,000.00	43,665,416.66	13	RECURSOS PROPIOS	0.00	0.00	PROYECTOS (PMDM)



Honduras C.A.

Control de Financiamientos
(Forma 08 - Acumulada)

Moneda: Lempiras (L)

Emisión: 24/01/2020

Hora : 01:07 p.m.

Página: 2 de 2

No.	Entidad Financiera	No. Acta	No. Dictamen emitido por finanzas	No. Convenio	Periodo del Financiamiento			Tasa Interés	Monto de Finan.	Monto de Desembolso	Pagado		No. Cuotas Pagadas	Fuente de Pago	Saldo L		Uso del Financiamiento
					Inicio	Final	Plazo				Capital L.	Interés L.			Capital L.	Interés L.	
TOTAL GENERAL									5,340,649,387.43	5,340,649,387.43	1,544,703,743.20	719,833,892.77			3,795,945,644.23	146,733,131.00	

Observaciones:

Aprobación de Presupuesto:
No se registraron observaciones.

Primer Trimestre:
No se registraron observaciones.

Segundo Trimestre:
No se registraron observaciones.

Tercer Trimestre:
No se registraron observaciones.


Cuarto Trimestre:
No se registraron observaciones.

Alcalde(sa) Municipal

Armando Calidonio Alvarado

Nombre Completo

Firma y Sello



Contador(a) Municipal

Mario Roberto Mejia Hernandez

Nombre Completo

Firma y Sello



Tesorero(a) Municipal

Blanca Idalia Pineda Zapata


Nombre Completo

Firma y Sello



Periodos Acumulados:

APROBACION DEL PRESUPUESTO, PRIMER TRIMESTRE, SEGUNDO TRIMESTRE, TERCER TRIMESTRE, CUARTO TRIMESTRE



Honduras C.A.



Control de Bienes Muebles e Inmuebles (Forma 09 - Acumulada)

Emisión: 24/01/2020

Hora : 05:54 p.m.

Pagina: 1 de 986

Moneda: Lempiras (L)

Inventario/ Escritura	Descripción	Cantidad	V. Unitario	Valor Total	Asignado A	Cargo	Ubicación
SE052067001	SUR-ESTE URBANO->PLAZA CASTILLA	1.00	423,600.00	423,600.00	VICENTE PAUL AGUILAR	JEFE DE CATASTRO MUNICIPAL	GALERIAS DEL VALLE
NE035059011	NOR-ESTE URBANO->ASENTAMIENTOS HUMANOS 6 DE MAYO	1.00	323,270.00	323,270.00	VICENTE PAUL AGUILAR	JEFE DE CATASTRO MUNICIPAL	GALERIAS DEL VALLE
GQ032010023	NOR-ESTE URBANO->EL OCOTILLO	1.00	9,600.00	9,600.00	VICENTE PAUL AGUILAR	JEFE DE CATASTRO MUNICIPAL	GALERIAS DEL VALLE
FP031153028	SUR-OESTE URBANO->NACO	1.00	1,044,780.00	1,044,780.00	VICENTE PAUL AGUILAR	JEFE DE CATASTRO MUNICIPAL	GALERIAS DEL VALLE
0330D190000	NOR-ESTE URBANO->CENTRALITA	1.00	864,000.00	864,000.00	VICENTE PAUL AGUILAR	JEFE DE CATASTRO MUNICIPAL	GALERIAS DEL VALLE
NE041007001	NOR-ESTE URBANO->EL SITIO	1.00	2,480,070.00	2,480,070.00	VICENTE PAUL AGUILAR	JEFE DE CATASTRO MUNICIPAL	GALERIAS DEL VALLE
0730587002	NOR-ESTE URBANO->LOS CASTANOS	1.00	21,683,320.00	21,683,320.00	VICENTE PAUL AGUILAR	JEFE DE CATASTRO MUNICIPAL	GALERIAS DEL VALLE
0820156002	SUR-ESTE URBANO->CALPULES	1.00	629,280.00	629,280.00	VICENTE PAUL AGUILAR	JEFE DE CATASTRO MUNICIPAL	GALERIAS DEL VALLE
0820D236006	SUR-ESTE URBANO->MUNICIPAL	1.00	252,160.00	252,160.00	VICENTE PAUL AGUILAR	JEFE DE CATASTRO MUNICIPAL	GALERIAS DEL VALLE
NO013012001	NOR-OESTE URBANO->EL PEDREGAL	1.00	94,828,770.00	94,828,770.00	VICENTE PAUL AGUILAR	JEFE DE CATASTRO MUNICIPAL	GALERIAS DEL VALLE
NO019017010	NOR-OESTE URBANO->LOS ALAMOS	1.00	33,406,860.00	33,406,860.00	VICENTE PAUL AGUILAR	JEFE DE CATASTRO MUNICIPAL	GALERIAS DEL VALLE
SE057036001	SUR-ESTE URBANO->BRISAS DEL CANADA	1.00	7,300,340.00	7,300,340.00	VICENTE PAUL AGUILAR	JEFE DE CATASTRO MUNICIPAL	GALERIAS DEL VALLE
NO034007005	NOR-OESTE URBANO->RANCHO EL COCO	1.00	5,487,800.00	5,487,800.00	VICENTE PAUL AGUILAR	JEFE DE CATASTRO MUNICIPAL	GALERIAS DEL VALLE
NE020017006	NOR-ESTE URBANO->COVIMAL	1.00	6,779,800.00	6,779,800.00	VICENTE PAUL AGUILAR	JEFE DE CATASTRO MUNICIPAL	GALERIAS DEL VALLE
0450A209001	NOR-ESTE URBANO->EL ROBLE	1.00	5,676,600.00	5,676,600.00	VICENTE PAUL AGUILAR	JEFE DE CATASTRO MUNICIPAL	GALERIAS DEL VALLE
0770042000	SUR-OESTE URBANO->TREJO I,II,III Y IV ETAPA	1.00	10,691,440.00	10,691,440.00	VICENTE PAUL AGUILAR	JEFE DE CATASTRO MUNICIPAL	GALERIAS DEL VALLE
0200A050000	SUR-OESTE URBANO->EL CACAO	1.00	15,007,050.00	15,007,050.00	VICENTE PAUL AGUILAR	JEFE DE CATASTRO MUNICIPAL	GALERIAS DEL VALLE
0760049002	SUR-OESTE URBANO->TREJO I,II,III Y IV ETAPA	1.00	6,610,450.00	6,610,450.00	VICENTE PAUL AGUILAR	JEFE DE CATASTRO MUNICIPAL	GALERIAS DEL VALLE
0520428000	NOR-ESTE URBANO->EL CARMEN	1.00	1,149,480.00	1,149,480.00	VICENTE PAUL AGUILAR	JEFE DE CATASTRO MUNICIPAL	GALERIAS DEL VALLE
0760037000	SUR-OESTE URBANO->TREJO I,II,III Y IV ETAPA	1.00	5,376,120.00	5,376,120.00	VICENTE PAUL AGUILAR	JEFE DE CATASTRO MUNICIPAL	GALERIAS DEL VALLE
5100064004	NOR-OESTE URBANO->MODERNA	1.00	4,007,790.00	4,007,790.00	VICENTE PAUL AGUILAR	JEFE DE CATASTRO MUNICIPAL	GALERIAS DEL VALLE
NO013001001	NOR-OESTE URBANO->EL PEDREGAL	1.00	4,151,730.00	4,151,730.00	VICENTE PAUL AGUILAR	JEFE DE CATASTRO MUNICIPAL	GALERIAS DEL VALLE
FP031152040	SUR-OESTE URBANO->EL CACAO COFRADIA	1.00	1,858,150.00	1,858,150.00	VICENTE PAUL AGUILAR	JEFE DE CATASTRO MUNICIPAL	GALERIAS DEL VALLE
3201202002	NOR-OESTE URBANO->GUAMILITO	1.00	1,682,640.00	1,682,640.00	VICENTE PAUL AGUILAR	JEFE DE CATASTRO MUNICIPAL	GALERIAS DEL VALLE
0760063000	SUR-OESTE URBANO->TREJO I,II,III Y IV ETAPA	1.00	2,839,520.00	2,839,520.00	VICENTE PAUL AGUILAR	JEFE DE CATASTRO MUNICIPAL	GALERIAS DEL VALLE
SE015069001	SUR-ESTE URBANO->JERUSALEN	1.00	696,600.00	696,600.00	VICENTE PAUL AGUILAR	JEFE DE CATASTRO MUNICIPAL	GALERIAS DEL VALLE



Honduras C.A.

San Pedro Sula, CORTÉS
EJERCICIO: 2019
USUARIO: FRANCISCO.MENDOZA



Emisión: 24/01/2020
Hora : 06:05 p.m.
Pagina: 986 de 986

Control de Bienes Muebles e Inmuebles (Forma 09 - Acumulada)

Moneda: Lempiras (L)

Total Bienes Muebles e Inmuebles: **8,362,720,446.42**

Observaciones:

Aprobación de Presupuesto:
No se registraron observaciones.

Primer Trimestre:
No se registraron observaciones.

Segundo Trimestre:
No se registraron observaciones.

Tercer Trimestre:
No se registraron observaciones.

Cuarto Trimestre:
No se registraron observaciones.

Alcalde(sa) Municipal
Armando Calidonio Alvarado
Nombre Completo
Firma y Sello

Contador(a) Municipal
Mario Roberto Mejia Hernandez
Nombre Completo
Firma y Sello

Tesorero(a) Municipal
Blanca Idalia Pineda Zapata
Nombre Completo
Firma y Sello

Periodos Acumulados

APROBACION DEL PRESUPUESTO, PRIMER TRIMESTRE,
SEGUNDO TRIMESTRE, TERCER TRIMESTRE, CUARTO
TRIMESTRE



Honduras C.A.

Informe Anual de Proyectos (Forma 10 - Acumulada)


Moneda: Lempiras (L)

Emisión: 24/01/2020

Hora : 01:13 p.m.

Página: 1 de 107

No.	Nombre del Proyecto	Ubicación	Nº Fondo de Financiamiento	Fuente de Financiamiento	Código Presupuestario	Nº Acta Anual Aprobado	Presupuesto	Modificaciones				Presupuesto Definitivo	Fondos Utilizados					Presupuesto Ejecutado	(%) Ejecutado	Monto Pendiente de Ejecución	(%) Pendiente de Ejecución	En Proceso/ Terminado	Observaciones
								Ampliaciones	Disminuciones	Traspaso de más	Traspaso de menos		Préstamos	Transferencias	ERP	Otros							
1	1.01 MEJORAMIENTO SALIDA DE LA COLONIA 26 CALLE EN CENTRO DE TROCHA SALUD SANDOVAL BULEVAR DEL SORTO, SUR. COLONIA SANDOVAL SORTO.	UBICADO EN COLONIA 26 CALLE EN CENTRO DE TROCHA SALUD SANDOVAL BULEVAR DEL SORTO, SUR. COLONIA SANDOVAL SORTO.	11	11	461201811		909,647.48	0.00	0.00	0.00	0.00	909,647.48	0.00	0.00	0.00	0.00	0.00	909,647.48	100.00 %	0.00	0.00 %	TERMINADO	Fondos Propios
2	1.02 MEJORAMIENTO COLONIA 6 DE LA NTO MACRO MAYO, DISTRITO SECTOR DE SALUD 6 RIVERA DE MAYO	UBICADO EN COLONIA 6 DE LA NTO MACRO MAYO, DISTRITO SECTOR DE SALUD 6 RIVERA DE MAYO HERNANDEZ, DISTRITO 15	11	11	461201811		455,961.20	0.00	0.00	0.00	0.00	455,961.20	0.00	0.00	0.00	0.00	0.00	455,961.20	100.00 %	0.00	0.00 %	TERMINADO	Fondo Propios
3	1.03 MEJORAMIENTO EN BARRIO LAS PALMAS, OFICINAS DE SALUD MUNICIPAL (ANTIGUO PLANTEL DE CATRACHO SAL CAMBIO), BARRIO LAS PALMAS, SECTOR S.E.	UBICADO EN BARRIO LAS PALMAS, SECTOR S.E., DISTRITO 9.	11	11	461201811		1,965,751.00	0.00	0.00	0.00	0.00	1,965,751.00	0.00	0.00	0.00	0.00	0.00	1,965,751.00	100.00 %	0.00	0.00 %	TERMINADO	Fondos Propios
4	1.04 MEJORAMIENTO EN COLONIA RIO BLANCO, CENTRO DE SALUD RIO BLANCO, COLONIA RIO BLANCO	UBICADO EN COLONIA RIO BLANCO, CENTRO DE SALUD RIO BLANCO, COLONIA RIO BLANCO	11	11	461201811		928,763.95	0.00	0.00	0.00	0.00	928,763.95	0.00	0.00	0.00	0.00	0.00	928,763.95	100.00 %	0.00	0.00 %	TERMINADO	Fondos Propios
5	1.05 MEJORAMIENTO EN SECTOR EL OCOTILLO, CENTRO DE SALUD RICHARD FLACKS, SECTOR EL OCOTILLO.	UBICADO EN SECTOR EL OCOTILLO, CENTRO DE SALUD RICHARD FLACKS, SECTOR EL OCOTILLO.	11	11	461201811		999,535.40	0.00	0.00	0.00	0.00	999,535.40	0.00	0.00	0.00	0.00	0.00	999,535.40	100.00 %	0.00	0.00 %	TERMINADO	Fondos Propios
6	1.06 MEJORAMIENTO EN COLONIA SABILLON, CENTRO DE SALUD SABILLON CHAMELECON, CRUZ, COLONIA SABILLON CRUZ, SECTOR CHAMELECON.	UBICADO EN COLONIA SABILLON, CENTRO DE SALUD SABILLON CHAMELECON, CRUZ, COLONIA SABILLON CRUZ, SECTOR CHAMELECON.	11	11	461201811		998,658.59	0.00	0.00	0.00	0.00	998,658.59	0.00	0.00	0.00	0.00	0.00	998,658.59	100.00 %	0.00	0.00 %	TERMINADO	Fondos Propios



Honduras C.A.

Informe Anual de Proyectos (Forma 10 - Acumulada)

Moneda: Lempiras (L)

Emisión: 24/01/2020

Hora : 01:13 p.m.

Pagina: 2 de 107

No.	Nombre del Proyecto	Ubicación	Nº Fondo de Financiamiento	Fuente de Financiamiento	Código Presupuestario	Nº Acta	Presupuesto Anual Aprobado	Modificaciones				Presupuesto Definitivo	Fondos Utilizados	Presupuesto Ejecutado	(% Ejecutado)	Monto Pendiente de Ejecución	(% Pendiente de Ejecución)	En Proceso/ Terminado	Observaciones				
								Ampliaciones	Disminuciones	Traspaso de más	Traspaso de menos									Préstamos	Transferencias	ERP	Otros
7	MEJORAMIENTO EN CENTRO DE SALUD PADRE CLARET, SECTOR RIVERA HERNANDEZ	UBICADO EN RIVERA, DISTRITO 14	11	11	461201811		1,547,439.39	0.00	0.00	0.00	0.00	1,547,439.39	1,547,439.39	0.00	0.00	0.00	0.00	0.00	100.00%	0.00	0.00%	TERMINADO	Fondos Propios
8	MEJORAMIENTO DE C.E.B. JOHN F. KENEDY, COL. SAN FRANCISCO	UBICADO EN COL. SAN FRANCISCO, SECTOR S.E. F. KENEDY, DISTRITO 9.	12	12	461201822		749,725.30	0.00	0.00	0.00	0.00	749,725.30	0.00	0.00	749,725.30	0.00	0.00	0.00	100.00%	0.00	0.00%	TERMINADO	Transferencia V. Me.
9	MEJORAMIENTO DE JHON ARNOLD COOK, COLONIA SAN JOSE V. SECTOR S.E.	UBICADO EN COLONIA SAN JOSE V., SECTOR S.E., DISTRITO 10	12	12	461201822		1,717,632.48	0.00	0.00	0.00	0.00	1,717,632.48	0.00	0.00	1,717,632.48	0.00	0.00	0.00	100.00%	0.00	0.00%	TERMINADO	Transferencia V. Me.
10	REMODELACION DEL INSTITUTO MUNICIPAL DE EDUCACION ESPECIAL INDEE, 1 ETAPA	RES. GRAN VIA 10 CALLE A 16 AVE SECTOR S.E. DISTRITO 7	11	11	461201821		2,504,425.24	0.00	0.00	0.00	0.00	2,504,425.24	2,504,425.24	0.00	0.00	0.00	0.00	0.00	100.00%	0.00	0.00%	TERMINADO	Fondos Propios
11	MEJORAMIENTO DE OFICINAS POLICIA DE TURISMO, N.O.	12 AVENIDA 5	12	12	461201871		1,018,755.42	0.00	0.00	0.00	0.00	1,018,755.42	0.00	0.00	1,018,755.42	0.00	0.00	0.00	100.00%	0.00	0.00%	TERMINADO	Transferencia Todos por la P.
12	MEJORAMIENTO DE SALA DE CAPACITACIONES Y DORMITORIOS POLICIA MUNICIPAL	UBICADO EN BARRIO LAS PALMAS, 20 CALLE, DISTRITO 9	12	12	461201871		882,694.45	0.00	0.00	0.00	0.00	882,694.45	0.00	0.00	882,694.45	0.00	0.00	0.00	100.00%	0.00	0.00%	TERMINADO	Transferencia Todos por la P.



San Pedro Sula, CORTÉS

EJERCICIO: 2019

USUARIO: E.RODRIGUEZ

Honduras C.A.

Informe Anual de Proyectos
(Forma 10 - Acumulada)

Moneda: Lempiras (L)

Emisión: 24/01/2020

Hora: 01:13 p.m.

Página: 3 de 107

No.	Nombre del Proyecto	Ubicación	N° Fondo de Financiamiento	Fuente de Financiamiento	Código Presupuestario	N° Acta Anual Aprobado	Modificaciones				Presupuesto		Fondos Utilizados				Presupuesto Ejecutado	Monto Pendiente de Ejecución	Monto Pendiente de Ejecución	En Proceso/ Terminado	Observaciones	
							Ampliaciones	Disminuciones	Traspaso de más	Traspaso de menos	Definitivo	Propios	Préstamos	Transferencias	ERP	Otros						
13	7.01 RESTAURACION DEL EDIFICIO DE LA ANTIGUA ESCUELA JOSE CECILIO DEL VALLE, REMODELACION DE LA PLAZA VALLE PARA CONVERTIRLA EN PLAZA DE LAS BANDERAS Y CONSTRUCCION DEL ANFITEATRO, UBICADO AL COSTADO SUR ESTE DEL ESTADIO FRANCISCO MORAZAN	12 AVENIDA 1 SECTOR N.O	11	11	467201861	2,313,654.32	0.00	0.00	0.00	0.00	2,313,654.32	2,313,654.32	0.00	0.00	0.00	0.00	2,313,654.32	100.00 %	0.00	0.00 %	EN PROCESO	Fondos Pro
14	7.02 MEJORAMIENTO CANCHA C.E.B. PRIMERO DE FEBRERO. COLONIA SATELITE, SECTOR SATELITE	UBICADO EN COLONIA SATELITE, SECTOR SATELITE, DISTRITO 11.	12	12	467201861	1,359,323.25	0.00	0.00	0.00	0.00	1,359,323.25	0.00	0.00	1,359,323.25	0.00	0.00	1,359,323.25	100.00 %	0.00	0.00 %	TERMINADO	Transferencia por la
15	7.03 MEJORAMIENTO MEDIANAS AVENIDA CIRCUNVALACION HASTA MONUMENTO A LA MADRE	UBICADO EN AVENIDA CIRCUNVALACION HASTA MONUMENTO A LA MADRE	11	11	467201861	2,084,127.22	0.00	0.00	0.00	0.00	2,084,127.22	2,084,127.22	0.00	0.00	0.00	0.00	2,084,127.22	100.00 %	0.00	0.00 %	TERMINADO	Fondos Pro
16	7.04 MEJORAMIENTO EN CANCHA DE USOS MULTIPLES. COLONIA JUAN LINDO	UBICADO EN COLONIA JUAN LINDO DISTRITO 2	11	11	467201861	999,387.40	0.00	0.00	0.00	0.00	999,387.40	999,387.40	0.00	0.00	0.00	0.00	999,387.40	100.00 %	0.00	0.00 %	TERMINADO	Fondos Pro
17	7.05 MEJORAMIENTO DE AREA RECREATIVA EN COLONIA LOS LAURELES SECTOR N.O.	UBICADO EN COLONIA LOS LAURELES, SECTOR N.O. DISTRITO 1.	11-12	11	467201861	2,111,167.90	0.00	0.00	0.00	0.00	2,111,167.90	11,368.90	0.00	1,999,799.00	0.00	0.00	2,111,167.90	100.00 %	0.00	0.00 %	TERMINADO	Fondos Propios Transferencia por la



Honduras C.A.

San Pedro Sula, CORTÉS

EJERCICIO: 2019

USUARIO: E.RODRIGUEZ



Informe Anual de Proyectos (Forma 10 - Acumulada)

Moneda: Lempiras (L)

Emisión: 24/01/2020

Hora : 01:13 p.m.

Pagina: 4 de 107

No.	Nombre del Proyecto	Ubicación	N° Fondo de Financiamiento	Fuente de Financiamiento	Código Presupuestario	N° Acta	Presupuesto Anual Aprobado	Modificaciones				Presupuesto				Fondos Utilizados				Presupuesto Ejecutado	Monto Pendiente de Ejecución	En Proceso/ Terminado	Observaciones
								Ampliaciones	Disminuciones	Traspaso de más	Traspaso de menos	Definitivo	Propios	Préstamos	Transferencias	ERP	Otros	(%) Ejecutado	(%) Pendiente de Ejecución				
18	7.06 MEJORAMIENTO EN PARQUE CENTRAL DE SAN PEDRO SULA, BARRIO EL CENTRO	UBICADO EN BARRIO EL CENTRO DISTRITO 5	11	11	467201861		812,397.20	0.00	0.00	0.00	0.00	812,397.20	20812,397.20	0.00	0.00	0.00	0.00	812,397.20	100.00 %	0.00	0.00 %	TERMINADO	Fondos Propios
19	9.01 ILUMINACION DE CANCHA DE FUTBOL EN COMUNIDAD DE TOMALA, SECTOR EL MERENDON	COMUNIDAD DE TOMALA, SECTOR EL MERENDON	11	11	467201861		999,787.50	0.00	0.00	0.00	0.00	999,787.50	999,787.50	0.00	0.00	0.00	0.00	999,787.50	100.00 %	0.00	0.00 %	TERMINADO	Fondos Propios
20	9.02 MEJORAMIENTO EN MERCADO CENTRAL, BARRIO EL CENTRO 4 AVENIDA, ENTRE 5 Y 6 CALLE S.O.	UBICADO EN BARRIO EL CENTRO 4 AVENIDA, ENTRE 5 Y 6 CALLE S.O. DISTRITO 5	11	11	461201861		1,938,381.66	0.00	0.00	0.00	0.00	1,938,381.66	1,938,381.66	0.00	0.00	0.00	0.00	1,938,381.66	100.00 %	0.00	0.00 %	TERMINADO	Fondos Propios
21	10.01 MEJORAMIENTO EN RED VIAL PAVIMENTADA CON CONCRETO HIDRAULICO EN VARIOS SITIOS: BARRIO LA GUARDIA, 3era AVENIDA ENTRE 20 CALLE Y CIRCUNVALACION SECTOR SUROESTE: BARRIO SUYAPA, 15 AVENIDA ENTRE 1 Y 2 CALLE, SECTOR SUROESTE:	VARIOS SECTORES DE LA CIUDAD	11	11	4662018129		1,602,075.00	0.00	0.00	0.00	0.00	1,602,075.00	1,602,075.00	0.00	0.00	0.00	0.00	1,602,075.00	100.00 %	0.00	0.00 %	TERMINADO	Fondos Propios



Honduras C.A.

San Pedro Sula, CORTÉS

EJERCICIO: 2019

USUARIO: E.RODRIGUEZ



Informe Anual de Proyectos (Forma 10 - Acumulada)

Moneda: Lempiras (L)

Emisión: 24/01/2020

Hora : 01:13 p.m.

Pagina: 5 de 107

No.	Nombre del Proyecto	Ubicación	N° Fondo de Financiamiento	Fuente de Financiamiento	Código Presupuestario	N° Acta Aprobado	Presupuesto Anual	Modificaciones				Presupuesto Definitivo		Fondos Utilizados				Presupuesto Ejecutado	(% Ejecutado)	Monto Pendiente de Ejecución	(% Pendiente de Ejecución)	En Proceso/ Terminado	Observaciones
								Ampliaciones	Disminuciones	Traspaso de más	Traspaso de menos	Propios	Préstamos	Transferencias	ERP	Otros							
22	10.02 MEJORAMIENTO DE LA RED VIAL PAVIMENTADA CON ADOQUIN DE CONCRETO HIDRÁULICO EN CALLE PRINCIPAL DE LA COLONIA BRISAS DEL VALLE, SECTOR COFRADIA	UBICADO EN DISTRITO 19, EN CALLE PRINCIPAL DE LA COLONIA BRISAS DEL VALLE, SECTOR COFRADIA	11	11	4662018129		1,975,288.99	0.00	0.00	0.00	0.00	1,975,288.99	1,975,288.99	0.00	0.00	0.00	0.00	1,975,288.99	100.00 %	0.00	0.00 %	TERMINADO	Fondos Propios
23	10.03 MEJORAMIENTO DE LA RED VIAL PAVIMENTADA EN LAS COLONIAS: ZALDIVAR, 14 DE FEBRERO, COSMUL, EPISCOPAL, LA RAMOS, SAN MARTIN, 14 DE FEBRERO, ACCESO A COSMUL, EPISCOPAL, LA RAMOS, SAN MARTIN, CALLE DE ACCESO A COLONIA VALLE VERDE, SECTOR EL CARMEN.	UBICADO EN DISTRITO 16, COLONIAS: ZALDIVAR, 14 DE FEBRERO, COSMUL, EPISCOPAL, LA RAMOS, SAN MARTIN, 14 DE FEBRERO, ACCESO A COSMUL, EPISCOPAL, LA RAMOS, SAN MARTIN, CALLE DE ACCESO A COLONIA VALLE VERDE, SECTOR EL CARMEN.	11	11	46620181210		1,924,750.00	0.00	0.00	0.00	0.00	1,924,750.00	1,924,750.00	0.00	0.00	0.00	0.00	1,924,750.00	100.00 %	0.00	0.00 %	TERMINADO	Fondos Propios
24	10.04 MEJORAMIENTO DE LA RED VIAL PAVIMENTADA EN LAS COLONIAS: LOMAS DE ISRAEL, LOS LAURELES, JOSE MANUEL ARRIAGA II, LOMAS DE ROBERTO, ISRAEL, LOS LAURELES, TRIUNFO DE JOSE MANUEL ARRIAGA II, FELIPE ROBERTO LARIOS, TRIUNFO DE LARIOS Y TRAMO DE ACCESO A COL. LOS FELIPE ZELAYA, HASTA COL. ROBERTO LARIOS Y TRAMO DE ACCESO A COL. LOS LAURELES, SECTOR RIVERA HERNANDEZ.	UBICADO EN DISTRITO 14, COLONIAS: LOMAS DE ISRAEL, LOS LAURELES, JOSE MANUEL ARRIAGA II, LOMAS DE ROBERTO, ISRAEL, LOS LAURELES, TRIUNFO DE JOSE MANUEL ARRIAGA II, FELIPE ROBERTO LARIOS, TRIUNFO DE LARIOS Y TRAMO DE ACCESO A COL. LOS FELIPE ZELAYA, HASTA COL. ROBERTO LARIOS Y TRAMO DE ACCESO A COL. LOS LAURELES, SECTOR RIVERA HERNANDEZ.	11	11	46620181210		1,831,200.00	0.00	0.00	0.00	0.00	1,831,200.00	1,831,200.00	0.00	0.00	0.00	0.00	1,831,200.00	100.00 %	0.00	0.00 %	TERMINADO	Fondos Propios



Honduras C.A.

San Pedro Sula, CORTÉS

EJERCICIO: 2019

USUARIO: E.RODRIGUEZ



SAMI

Informe Anual de Proyectos (Forma 10 - Acumulada)

Moneda: Lempiras (L)

Emisión: 24/01/2020

Hora : 01:13 p.m.

Pagina: 6 de 107

No.	Nombre del Proyecto	Ubicación	N° Fondo de Financiamiento	Fuente de Financiamiento	Código Presupuestario	N° Acta	Presupuesto Anual Aprobado	Modificaciones				Presupuesto Definitivo	Fondos Utilizados	Presupuesto Ejecutado	(% Ejecutado)	Monto Pendiente de Ejecución	(% Pendiente de Ejecución)	En Proceso/ Terminado	Observaciones			
								Ampliaciones	Disminuciones	Traspaso de más	Traspaso de menos									Préstamos	Transferencias	ERP
25	10.05 MEJORAMIENTO DE LA RED VIAL NO PAVIMENTADA EN LAS COLONIAS: SATELITE I ETAPA, SATELITE II ETAPA, EDEN, JUPITER, LA VICTORIA, Y BULEVAR LA TORRES, SECTOR SURESTE.	UBICADO EN DISTRITOS 11, COLONIAS: SATELITE I ETAPA, SATELITE II ETAPA, EDEN, JUPITER, LA VICTORIA, Y BULEVAR LA TORRES, SECTOR SURESTE.	11	11	46620181210		1,781,300.00	0.00	0.00	0.00	0.00	1,781,300.00	1,781,300.00	0.00	0.00	0.00	0.00	100.00 %	0.00	0.00 %	TERMINADO	Fondos Propios
26	10.06 MEJORAMIENTO DE LA RED VIAL NO PAVIMENTADA EN LAS COLONIAS: LA PUERTA 1 Y 2, RAMAL DEL MERENDON HASTA LA CUMBRE, SECTOR SUROESTE.	UBICADO EN DISTRITOS 11, COLONIAS: LA PUERTA 1 Y 2, RAMAL DEL MERENDON HASTA LA CUMBRE, SECTOR SUROESTE.	11	11	46620181210		1,954,450.00	0.00	0.00	0.00	0.00	1,954,450.00	1,954,450.00	0.00	0.00	0.00	0.00	100.00 %	0.00	0.00 %	TERMINADO	Fondos Propios
27	10.07 MEJORAMIENTO DE LA RED VIAL NO PAVIMENTADA EN LAS COLONIAS: VILLA ERNESTINA, ISLAS DEL PROGRESO II (GUILLEN), RESIDENCIAL ISLAS DEL CACVIL I Y II, EL ESTADIO, SECTOR SURESTE, EN SU SEGUNDO CICLO.	UBICADO EN DISTRITOS 10, 12 Y 13, COLONIAS: VILLA ERNESTINA, ISLAS DEL PROGRESO II (GUILLEN), RESIDENCIAL ISLAS DEL CACVIL I Y II, EL ESTADIO, SECTOR SURESTE.	11	11	46620181210		1,933,900.00	0.00	0.00	0.00	0.00	1,933,900.00	1,933,900.00	0.00	0.00	0.00	0.00	100.00 %	0.00	0.00 %	TERMINADO	Fondos Propios



Honduras C.A.

San Pedro Sula, CORTÉS
EJERCICIO: 2019
USUARIO: E.RODRIGUEZ



Informe Anual de Proyectos (Forma 10 - Acumulada)

Moneda: Lempiras (L)

Emisión: 24/01/2020

Hora : 01:13 p.m.

Pagina: 7 de 107

No.	Nombre del Proyecto	Ubicación	N° Fondo de Financiamie nto	Fuente de Financiamie nto	Código Presupuestari o	N° Acta Anual Aprobado	Presupuesto	Modificaciones				Presupuesto Definitivo	Fondos Utilizados					Presupuesto Ejecutado	(% Ejecutado)	Monto Pendiente de Ejecución	(% Pendiente de Ejecución)	En Proceso/ Terminado	Observacion	
								Ampliaciones	Disminuciones	Traspaso de más	Traspaso de menos		Propios	Préstamos	Transferencias	ERP	Otros							
28	10.08 MEJORAMIE NTO DE LA RED VIAL NO PAVIMENTA DA EN LOS RAMALES DEL MERENDON DESDE BORDO DE RIO MANCHAGU ALA (SAN JUAN BOSCO) HASTA ALDEA LAS CRUCES (INCLUYE DESVIO A ZONA CONOCIDA COMO EL AGUACATE Y DESVIO A LOS LAURELES)	UBICADO EN DISTRITO 20 BORDO DE RIO MANCHAGUAL A (SAN JUAN BOSCO) HASTA ALDEA LAS CRUCES (INCLUYE DESVIO A ZONA CONOCIDA COMO EL AGUACATE Y DESVIO A LOS LAURELES)	11	11	46620181210		1,952,050.00	0.00	0.00	0.00	0.00	1,952,050.00	1,952,050.00	0.00	0.00	0.00	0.00	0.00	1,952,050.00	100.00 %	0.00	0.00 %	TERMINADO	Fondos Pro
29	10.09 MEJORAMIE NTO DE LA RED VIAL Y 13, NO PAVIMENTA DA EN LAS COLONIAS PERPETUO SOCORRO, SAN SEBASTIAN, PLANES DE SAN CALPULES Y SEBASTIAN, LA PRADERA, PLANES DE SECTOR CALPULES Y SATELITE LA PRADERA, SECTOR SATELITE, EN SU SEGUNDO CICLO.	UBICADO EN LOS DISTRITOS, 12 Y 13, COLONIAS: PERTETUO SOCORRO, SAN SEBASTIAN, PLANES DE SAN CALPULES Y LA PRADERA, SECTOR SATELITE, EN SU SEGUNDO CICLO.	11	11	46620181210		1,963,500.00	0.00	0.00	0.00	0.00	1,963,500.00	1,963,500.00	0.00	0.00	0.00	0.00	0.00	1,963,500.00	100.00 %	0.00	0.00 %	TERMINADO	Fondos Pro
30	10.10 MEJORAMIE NTO DE LA RED VIAL NACO Y NO PAVIMENTA DA EN LAS ALDEAS: NACO Y SANTA LUCIA, SECTOR COFRADIA, EN SU SEGUNDO CICLO.	UBICADO EN DISTRITO 19, ALDEAS: NACO Y SANTA LUCIA, SECTOR COFRADIA, EN SU SEGUNDO CICLO.	11	11	46620181210		1,952,200.00	0.00	0.00	0.00	0.00	1,952,200.00	1,952,200.00	0.00	0.00	0.00	0.00	0.00	1,952,200.00	100.00 %	0.00	0.00 %	TERMINADO	For



Honduras C.A.

Informe Anual de Proyectos (Forma 10 - Acumulada)

Moneda: Lempiras (L)

Emisión: 24/01/2020

Hora : 01:13 p.m.

Pagina: 8 de 107

No.	Nombre del Proyecto	Ubicación	N° Fondo de Financiamiento	Fuente de Financiamiento	Código Presupuestario	N° Acta Anual Aprobado	Presupuesto Anual Aprobado	Modificaciones			Presupuesto		Fondos Utilizados				Presupuesto Ejecutado	(% Ejecutado)	Monto Pendiente de Ejecución	(% Pendiente de Ejecución)	En Proceso/ Terminado	Observaciones	
								Ampliaciones	Disminuciones	Traspaso de más	Traspaso de menos	Definitivo	Propios	Préstamos	Transferencias	ERP							Otros
31	10.11 MEJORAMIENTO DE LA RED VIAL NO PAVIMENTADA EN LAS COLONIAS: GRACIAS A DIOS, SITRAPLASH, SITRAIHS, LA HUMILDAD, LA AMISTAD, STIBYS Y LOMAS DEL PEDREGAL, LA SECTOR NOR OESTE. EN SU SEGUNDO CICLO.	UBICADO EN DISTRITOS 1 Y 2, COLONIAS: GRACIAS A DIOS, LA HUMILDAD, LA AMISTAD, STIBYS Y LOMAS DEL PEDREGAL, SECTOR NOR OESTE.	11	11	46620181210		1,792,750.00	0.00	0.00	0.00	0.00	1,792,750.00	1,792,750.00	0.00	0.00	0.00	0.00	1,792,750.00	100.00 %	0.00	0.00 %	TERMINADO	Fondos Pro
32	10.12 MEJORAMIENTO DE LA RED VIAL NO PAVIMENTADA EN LAS COLONIAS: LOMAS DEL CARMEN, LOMAS DEL CARMEN, LOMAS DE SAN JUAN, BRISAS DEL SAN JUAN, CACA O EL PORVENIR, CACA O EL PORVENIR, LUIS GARCIA Y ALAMEDA, GARCIA Y ALAMEDA, BUSTAMANT E Y ALAMEDA, SECTOR EL CARMEN, EN SU SEGUNDO CICLO.	UBICADO EN DISTRITOS 15 Y 16, COLONIAS: LOMAS DEL CARMEN, LOMAS DE SAN JUAN, BRISAS DEL SAN JUAN, CACA O EL PORVENIR, CACA O EL PORVENIR, LUIS GARCIA Y ALAMEDA, GARCIA Y ALAMEDA, BUSTAMANT E Y ALAMEDA, SECTOR EL CARMEN, EN SU SEGUNDO CICLO.	11	11	46620181210		1,974,200.00	0.00	0.00	0.00	0.00	1,974,200.00	1,974,200.00	0.00	0.00	0.00	0.00	1,974,200.00	100.00 %	0.00	0.00 %	TERMINADO	Fondos Pro



San Pedro Sula, CORTÉS

EJERCICIO: 2019

USUARIO: E.RODRIGUEZ



Honduras C.A.

Informe Anual de Proyectos (Forma 10 - Acumulada)

Moneda: Lempiras (L)

Emisión: 24/01/2020

Hora : 01:13 p.m.

Pagina: 9 de 107

No.	Nombre del Proyecto	Ubicación	N° Fondo de Financiamiento	Fuente de Financiamiento	Código Presupuestario	N° Acta	Presupuesto Anual Aprobado	Modificaciones				Presupuesto Definitivo	Fondos Utilizados					Presupuesto Ejecutado	Monto Pendiente de Ejecución	En Proceso/ Terminado	Observaciones		
								Ampliaciones	Disminuciones	Traspaso de más	Traspaso de menos		Préstamos	Transferencias	ERP	Otros	(%) Ejecutado					(%) Pendiente de Ejecución	
33	10.13 MEJORAMIENTO DE LA RED VIAL PAVIMENTADA EN EL MERENDON ALDEAS: MAYEN, SANTA ELENA, MASICALES, BUENA VISTA, ALDEAS: DESVIO A MAYEN, SANTA ELENA, BUENA VISTA, ALDEA DE MONTEALEGRE, SAN JOSÉ DE MANCHAGUAL A Y LAGUNA DE BAÑADEROS, SECTOR MERENDON, EN SU SEGUNDO CICLO.	MEJORAMIENTO DE LA RED VIAL PAVIMENTADA EN EL MERENDON ALDEAS: MAYEN, SANTA ELENA, MASICALES, BUENA VISTA, ALDEAS: DESVIO A MAYEN, SANTA ELENA, BUENA VISTA, ALDEA DE MONTEALEGRE, SAN JOSÉ DE MANCHAGUAL A Y LAGUNA DE BAÑADEROS, SECTOR MERENDON, EN SU SEGUNDO CICLO.	25	46620181210			1,944,400.00	0.00	0.00	0.00	0.00	1,944,400.00	0.00	1,944,400.00	0.00	0.00	0.00	1,944,400.00	100.00 %	0.00	0.00 %	TERMINADO	Prestar
34	10.14 MEJORAMIENTO DE LA RED VIAL PAVIMENTADA EN LAS COLONIAS: MILENIUM, SAN JUAN BOSCO, GUADALUPE, SAN ISIDRO, 4 DE FEBRERO, SAN JUAN AREVALO, SAN BOSCO, MANUEL, GUADALUPE FUENTE I Y II Y TITO, SAN ISIDRO, 4 DE FEBRERO, SECTOR AREVALO, COFRADIA, SAN MANUEL, FUENTE I Y II Y TITO, GONZANI, SECTOR COFRADIA, EN SU SEGUNDO CICLO.	UBICADO EN DISTRITO 19, COLONIAS: MILENIUM, SAN JUAN BOSCO, GUADALUPE, SAN ISIDRO, 4 DE FEBRERO, SAN JUAN AREVALO, SAN BOSCO, MANUEL, FUENTE I Y II Y TITO, SAN ISIDRO, 4 DE FEBRERO, SECTOR AREVALO, COFRADIA, SAN MANUEL, FUENTE I Y II Y TITO, GONZANI, SECTOR COFRADIA, EN SU SEGUNDO CICLO.	22	46620181210			1,910,420.00	0.00	0.00	0.00	0.00	1,910,420.00	0.00	1,910,420.00	0.00	0.00	0.00	1,910,420.00	100.00 %	0.00	0.00 %	TERMINADO	Prestar



Honduras C.A.

Informe Anual de Proyectos (Forma 10 - Acumulada)

Moneda: Lempiras (L)

Emisión: 24/01/2020

Hora : 01:13 p.m.

Pagina: 10 de 107

No.	Nombre del Proyecto	Ubicación	N° Fondo de Financiamiento	Fuente de Financiamiento	Código Presupuestario	N° Acta	Presupuesto Anual Aprobado	Modificaciones			Presupuesto Definitivo	Fondos Utilizados	Presupuesto Ejecutado	Monto Pendiente de Ejecución	En Proceso/ Terminado	Observaciones					
								Ampliaciones	Disminuciones	Traspaso de más							Traspaso de menos	Propios	Préstamos	Transferencias	ERP
35	MEJORAMIENTO DE LA RED VIAL NO PAVIMENTADA EN LAS COLONIAS: SABILLON CRUZ, PALMIRA, FE Y ESPERANZA, SAN JOSE Y SAN JORGE, SECTOR CHAMELECON, EN SU SEGUNDO CICLO.	UBICADO EN DISTRITO 18, COLONIAS: SABILLON CRUZ, PALMIRA, FE Y ESPERANZA, SAN JOSE Y SAN JORGE, SECTOR CHAMELECON, EN SU SEGUNDO CICLO.	22	26	46620181210		1,984,800.00	0.00	0.00	0.00	0.00	1,984,800.00	0.00	0.00	0.00	1,984,800.00	100.00 %	0.00	0.00 %	TERMINADO	Prestamo
36	MEJORAMIENTO DE LA RED VIAL NO PAVIMENTADA EN LAS COLONIAS: EBENEZER, LOS SEPTIEMBRE, LAURELES, SEPTIEMBRE Y 10 DE SEPTIEMBRE, SECTOR CHAMELECON, EN SU SEGUNDO CICLO.	UBICADO EN DISTRITO 17, COLONIAS: EBENEZER, LOS LAURELES, 15 DE SEPTIEMBRE Y 10 DE SEPTIEMBRE, SECTOR CHAMELECON, EN SU SEGUNDO CICLO.	22	25	46620181210		1,908,800.00	0.00	0.00	0.00	0.00	1,908,800.00	0.00	0.00	0.00	1,908,800.00	100.00 %	0.00	0.00 %	TERMINADO	Prestamo
37	MEJORAMIENTO DE LA RED VIAL NO PAVIMENTADA EN LAS COLONIAS: JERUSALEM, GOYBI, VALLE DE SULA I, VALLE DE SULA II, SAN FRANCISCO Y FLOR DEL VALLE, SECTOR SURESTE, EN SU SEGUNDO CICLO.	UBICADO EN DISTRITOS 9 Y 10 COLONIAS: JERUSALEM, GOYBI, VALLE DE SULA I, VALLE DE SULA II, SAN FRANCISCO Y FLOR DEL VALLE, SECTOR SURESTE, EN SU SEGUNDO CICLO.	22	25	46620181210		1,995,300.00	0.00	0.00	0.00	0.00	1,995,300.00	0.00	0.00	0.00	1,995,300.00	100.00 %	0.00	0.00 %	TERMINADO	Prestamo



San Pedro Sula, CORTES
EJERCICIO: 2019
USUARIO: E.RODRIGUEZ



Informe Anual de Proyectos (Forma 10 - Acumulada)

Moneda: Lempiras (L)

Emisión: 24/01/2020

Hora : 01:13 p.m.

Página: 11 de 107

No.	Nombre del Proyecto	Ubicación	N° Fondo de Financiamiento	Fuente de Financiamiento	Código Presupuestario	N° Acta	Presupuesto Anual Aprobado	Modificaciones			Presupuesto Definitivo	Fondos Utilizados	Presupuesto Ejecutado	(% Ejecutado)	Monto Pendiente de Ejecución	(% Pendiente de Ejecución)	En Proceso/ Terminado	Observaciones		
								Ampliaciones	Disminuciones	Traspaso de más									Traspaso de menos	Préstamos
38	10.18 MEJORAMIENTO DE LA RED VIAL NO PAVIMENTADA EN LAS COLONIAS CHAMELECON (LOSUSA), SAN ISIDRO, LOS CRUZ, LA CEIBA, SANTA ANITA, LOS MANGALES, SAN ISIDRO, LOS CRUZ, LA CEIBA, Y SANTA ANITA, LOS MANGALES, SECTOR CHAMELECON, EN SU SEGUNDO CICLO.	UBICADO EN DISTRITOS 17 Y 18	22	25	46620181210		1,995,300.00	0.00	0.00	0.00	0.00	1,995,300.00	0.00	0.00	0.00	100.00 %	0.00	0.00 %	TERMINADO	Pres
39	10.19 MEJORAMIENTO DE LA RED VIAL NO PAVIMENTADA EN LAS COLONIAS DEL LA PAZ, SAN PROGRESO Y LUIS, LA UNION, SAN JOSÉ V. ISLAS DEL PROGRESO Y BUENOS AMIGOS, SECTOR SURESTE, EN SU SEGUNDO CICLO.	UBICADO EN DISTRITOS 9 Y 10	22	25	46620181210		1,911,150.00	0.00	0.00	0.00	0.00	1,911,150.00	0.00	0.00	0.00	100.00 %	0.00	0.00 %	TERMINADO	Pres



Informe Anual de Proyectos
(Forma 10 - Acumulada)

Moneda: Lempiras (L)

Emisión: 24/01/2020

Hora : 01:13 p.m.

Página: 12 de 107

No.	Nombre del Proyecto	Ubicación	N° Fondo de Financiamiento	Fuente de Financiamiento	Código Presupuestario	N° Acta Anual Aprobado	Presupuesto Anual Aprobado	Modificaciones			Presupuesto Definitivo	Fondos Utilizados					Presupuesto Ejecutado	Monto Ejecutado	Monto Pendiente de Ejecución	En Proceso/ Terminado	Observaciones		
								Ampliaciones	Disminuciones	Traspaso de más		Traspaso de menos	Propios	Préstamos	Transferencias	ERP						Otros	
40	MEJORAMIENTO DE LA RED VIAL NO PAVIMENTADA EN LAS COLONIAS SITRADIMA, BOSQUES DE JUCUTUMA I, II Y III, LOMAS DE SANTA FE, REAL DEL CAMPO II, ACCESO A ALDEA COPEN, ALDEA SAN JOSE DEL BOQUERON Y ALDEA COPEN, SECTOR RIVERA HERNANDEZ, EN SU SEGUNDO CICLO.	UBICADO EN DISTRITOS 15 Y 16, COLONIAS: SITRADIMA, BOSQUES DE JUCUTUMA I, II Y III, LOMAS DE SANTA FE, REAL DEL CAMPO II, ACCESO A ALDEA COPEN, ALDEA SAN JOSE DEL BOQUERON Y ALDEA COPEN, SECTOR RIVERA HERNANDEZ, EN SU SEGUNDO CICLO.	22	25	46620181210		1,943,300.00	0.00	0.00	0.00	0.00	1,943,300.00	0.00	1,943,300.00	0.00	0.00	0.00	1,943,300.00	100.00 %	0.00	0.00 %	TERMINADO	Prest
41	MEJORAMIENTO DE LA RED VIAL NO PAVIMENTADA EN LAS COLONIAS 14 DE JULIO, LA LAGUNA, PLAZA CASTILLA, VILLAS SAN JUAN, LOS ZORZALES, CASTILLA, LOS ANGELES, VILLAS SAN JUAN, LOS ZORZALES, SECTOR LOS ANGELES, VILLA RICA, SAN ANTONIO, SECTOR CHAMELECON, EN SU SEGUNDO CICLO.	UBICADO EN DISTRITOS 17 Y 18, COLONIAS: 14 DE JULIO, LA LAGUNA, PLAZA CASTILLA, VILLAS SAN JUAN, LOS ZORZALES, CASTILLA, LOS ANGELES, VILLAS SAN JUAN, LOS ZORZALES, SECTOR LOS ANGELES, VILLA RICA, SAN ANTONIO, SECTOR CHAMELECON, EN SU SEGUNDO CICLO.	22	25	46620181210		1,997,750.00	0.00	0.00	0.00	0.00	1,997,750.00	0.00	1,997,750.00	0.00	0.00	0.00	1,997,750.00	100.00 %	0.00	0.00 %	TERMINADO	Prest



Honduras C.A.

Informe Anual de Proyectos (Forma 10 - Acumulada)

Moneda: Lempiras (L)

Emisión: 24/01/2020

Hora : 01:13 p.m.

Pagina: 13 de 107

No.	Nombre del Proyecto	Ubicación	N° Fondo de Financiamiento	Fuente de Financiamiento	Código Presupuestario	N° Acta	Presupuesto Anual Aprobado	Modificaciones			Presupuesto Definitivo	Propios	Fondos Utilizados				Presupuesto Ejecutado	(% Ejecutado)	Monto Pendiente de Ejecución	(% Pendiente de Ejecución)	En Proceso/ Terminado	Observaciones	
								Ampliaciones	Disminuciones	Traspaso de más			Traspaso de menos	Préstamos	Transferencias	ERP							Otros
42	MEJORAMIENTO DE LA RED VIAL PAVIMENTADA EN LAS COLONIAS: SAN VICENTE DE PAUL I Y II, FILADELFIA, RES GONZALES, SAN LEONARDO, CALLEJAS, ARENALES (EDFN), TRAMO PERIODISTA - BRISAS DEL POLVORIN, EN SU SEGUNDO CICLO.	UBICADO EN DISTRITO 13 Y 15, COLONIAS: SAN VICENTE DE PAUL I Y II, FILADELFIA, RES GONZALES, SAN LEONARDO, CALLEJAS, ARENALES (EDFN), TRAMO PERIODISTA - BRISAS DEL POLVORIN, EN SU SEGUNDO CICLO.	22	25	46620181210		1,998,600.00	0.00	0.00	0.00	0.00	1,998,600.00	0.00	0.00	0.00	0.00	1,998,600.00	100.00 %	0.00	0.00 %	TERMINADO	Prestes	
43	MEJORAMIENTO DE LA RED VIAL PAVIMENTADA CON CONCRETO ASFALTICO Y SELLO ASFALTICO EN LA COLONIA SANTA CLARA, SECTOR EL CARMEN.	UBICADO EN DISTRITO 16, COLONIA SANTA CLARA, SECTOR EL CARMEN.	11	11	46620181211		1,958,085.00	0.00	0.00	0.00	0.00	1,958,085.00	1,958,085.00	0.00	0.00	0.00	0.00	1,958,085.00	100.00 %	0.00	0.00 %	TERMINADO	Fondos Propios
44	MEJORAMIENTO DE LA RED VIAL PAVIMENTADA CON MICROCARPETA EN 16, 17, 18 AVENIDA ENTRE 16 Y 17, ENTRE 17 Y 18, ENTRE 18 Y 19, ENTRE 19 Y 21, ENTRE 21 Y 23, ENTRE 21 Y 23, ENTRE 19 Y 15, AVENIDA COLONIA ALTAMIRA, SECTOR SUROESTE.	UBICADO EN DISTRITO 5, EN 16, 17, 18 AVENIDA ENTRE 16 Y 17, ENTRE 17 Y 18, ENTRE 18 Y 19, ENTRE 19 Y 21, ENTRE 21 Y 23, ENTRE 21 Y 23, ENTRE 19 Y 15 AVENIDA COLONIA ALTAMIRA, SECTOR SUROESTE.	11	11	46620181211		1,957,841.25	0.00	0.00	0.00	0.00	1,957,841.25	1,957,841.25	0.00	0.00	0.00	0.00	1,957,841.25	100.00 %	0.00	0.00 %	TERMINADO	Fondos Propios



Informe Anual de Proyectos (Forma 10 - Acumulada)

Moneda: Lempiras (L)

Emisión: 24/01/2020

Hora : 01:13 p.m.

Pagina: 14 de 107

No.	Nombre del Proyecto	Ubicación	Nº Fondo de Financiamiento	Fuente de Financiamiento	Código Presupuestario	Nº Acta	Presupuesto Anual Aprobado	Modificaciones				Presupuesto Definitivo		Fondos Utilizados				Presupuesto Ejecutado	(%) Ejecutado	Mon to Pendiente de Ejecución	(%) Pendiente de Ejecución	En Proceso/ Terminado	Observaciones
								Ampliaciones	Disminuciones	Traspaso de más	Traspaso de menos	Préstamos	Transferencias	ERP	Otros								
45	10.25 MEJORAMIE NTO DE LA RED VIAL PAVIMENTA DA CON CONCRETO ASFALTICO EN SEGUNDO ANILLO DE CIRCUNVALACION ENTRE 15 Y 33 CALLE. SECTOR SURESTE.	UBICADO EN DISTRITO 7, 8, 9 Y 10, EN SEGUNDO ANILLO DE CIRCUNVALACION ENTRE 15 Y 33 CALLE. SECTOR SURESTE.	11	11	46620181211		1,970,250.00	0.00	0.00	0.00	0.00	1,970,250.00	1,970,250.00	0.00	0.00	0.00	0.00	1,970,250.00	100.00 %	0.00	0.00 %	TERMINADO	Fondos Propi
46	10.26 PAVIMENTA CION TROCHA ESTE BOULEVARD LAS TORRES ENTRE 1 Y 4 LAS TORRES CALLE SATELITE 4 ETAPA	COLONIA SATELITE 4 ETAPA, BOULEVARD LAS TORRES ENTRE 1 Y 4 LAS TORRES CALLE SATELITE 4 ETAPA	11	11	4662018123		1,753,774.88	0.00	0.00	0.00	0.00	1,753,774.88	1,753,774.88	0.00	0.00	0.00	0.00	1,753,774.88	100.00 %	0.00	0.00 %	TERMINADO	Fondos Propi
47	10.27 CONSTRUCCION DEL SISTEMA DE AGUA POTABLE DE LA COMUNIDAD DE EL NARANJITO CORDILLERA DEL MERENDON	CONSTRUCCION DEL SISTEMA DE AGUA POTABLE DE LA COMUNIDAD DE EL NARANJITO CORDILLERA DEL MERENDON	11	11	4642017125		95,619.33	0.00	0.00	0.00	0.00	95,619.33	95,619.33	0.00	0.00	0.00	0.00	95,619.33	100.00 %	0.00	0.00 %	TERMINADO	Fondos Propi
48	10.28 PAVIMENTA CION CARRIL DE INCORPORACION EN SEGUNDO ANILLO ACCESO A VILLA REGINA	UBICADO EN II ANILLO ACCESO VILLA REGINA.	11	11	4662018123		1,177,024.98	0.00	0.00	0.00	0.00	1,177,024.98	1,177,024.98	0.00	0.00	0.00	0.00	1,177,024.98	100.00 %	0.00	0.00 %	TERMINADO	Fondos Propi
49	10.29 MEJORAMIE NTO Y RECONSTRUCCION DE BORDILLOS EN 2DO ANILLO PERIFERICO, DESDE LA 33 CALLE S.E. HASTA EL PUENTE RIO SAUCE.	UBICADO EN 2DO ANILLO PERIFERICO DESDE LA 33 CALLE S.E. HASTA EL PUENTE RIO SAUCE.	11	11	4662018123		2,098,791.00	0.00	0.00	0.00	0.00	2,098,791.00	2,098,791.00	0.00	0.00	0.00	0.00	2,098,791.00	100.00 %	0.00	0.00 %	TERMINADO	Fondos Propi



Informe Anual de Proyectos (Forma 10 - Acumulada)

Moneda: Lempiras (L)

Emisión: 24/01/2020

Hora : 01:13 p.m.

Pagina: 15 de 107

No.	Nombre del Proyecto	Ubicación	N° Fondo de Financiamiento	Fuente de Financiamiento	Código Presupuestario	N° Acta Anual Aprobado	Presupuesto Anual Aprobado	Modificaciones				Presupuesto Definitivo		Fondos Utilizados				Presupuesto Ejecutado	Monto Ejecutado	Monto Pendiente de Ejecución	En Proceso/ Terminado	Observaciones	
								Ampliaciones	Disminuciones	Traspaso de más	Traspaso de menos	Propios	Préstamos	Transferencias	ERP	Otros	(%) Ejecutado						(%) Pendiente de Ejecución
50	10.30 CONSTRUCCION CARRIL DE REBASE BORDO SUR N DE LA RIO BLANCO PROLONGACION DE LA AVE. JUNIOR Y PUENTE SOBRE RIO BLANCO DEL SEGUNDO ANILLO.	UBICADO EN BORDO SUR RIO BLANCO.	11	11	4662018123		1,996,118.85	0.00	0.00	0.00	0.00	1,996,118.85	1,996,118.85	0.00	0.00	0.00	0.00	1,996,118.85	100.00 %	0.00	0.00 %	TERMINADO	Fondos Propic
51	10.31 PAVIMENTACION CARRIL DE INCORPORACION EN SEGUNDO ANILLO ACCESO A VILLAS DEL CAMPO	UBICADO EN II ANILLO ACCESO VILLAS DEL CAMPO	11	11	4662018123		1,129,710.58	0.00	0.00	0.00	0.00	1,129,710.58	1,129,710.58	0.00	0.00	0.00	0.00	1,129,710.58	100.00 %	0.00	0.00 %	TERMINADO	Fondos Propic
52	10.32 MEJORAMIENTO DE BORDILLOS EN BULEVAR DEL SUR, DESDE MONUMENTO A LA MADRE, HASTA ENTRADA PRINCIPAL A CHAMELECON.	UBICADO EN EL BULEVAR DEL SUR DISTRITO 5.	11	11	4662018123		2,179,505.95	0.00	0.00	0.00	0.00	2,179,505.95	2,179,505.95	0.00	0.00	0.00	0.00	2,179,505.95	100.00 %	0.00	0.00 %	TERMINADO	Fondos Propic
53	10.33 CONSTRUCCION RETORNO EN AVENIDA CIRCUNVALACION ENTRE 4 Y 6 CALLE S.E.	UBICADO EN AVENIDA CIRCUNVALACION ENTRE 4 Y 6 CALLE S.E.	11	11	4662018123		760,213.75	0.00	0.00	0.00	0.00	760,213.75	760,213.75	0.00	0.00	0.00	0.00	760,213.75	100.00 %	0.00	0.00 %	TERMINADO	Fondos Propic
54	10.34 MEJORAMIENTO DE LA RED VIAL (PAVIMENTADA CON CONCRETO HIDRAULICO) ACCESO ZONA EL PALENQUE DESDE BULEVAR DEL NORTE HASTA EL SECTOR NORESTE. DESDE BULEVAR DEL NORTE HASTA SECTOR NOROESTE.	UBICADO EN DISTRITO 1, EN 5 CALLE (CALLE ACCESO ZONA EL PALENQUE) DESDE BULEVAR DEL NORTE HASTA EL SECTOR NORESTE. DESDE BULEVAR DEL NORTE HASTA SECTOR NOROESTE.	11	11	4662018129		1,822,607.30	0.00	0.00	0.00	0.00	1,822,607.30	1,822,607.30	0.00	0.00	0.00	0.00	1,822,607.30	100.00 %	0.00	0.00 %	TERMINADO	Fondos Propic



Honduras C.A.

Informe Anual de Proyectos
(Forma 10 - Acumulada)

Moneda: Lempiras (L)

Emisión: 24/01/2020

Hora : 01:13 p.m.

Pagina: 16 de 107

No.	Nombre del Proyecto	Ubicación	N° Fondo de Financiamiento	Fuente de Financiamiento	Código Presupuestario	N° Acta Anual Aprobado	Presupuesto	Modificaciones			Presupuesto Definitivo	Fondos Utilizados					Presupuesto Ejecutado	Monto Pendiente de Ejecución	En Proceso/ Terminado	Observación			
								Ampliaciones	Disminuciones	Traspaso de más		Traspaso de menos	Propios	Préstamos	Transferencias	ERP					Otros		
55	MEJORAMIENTO DE LA RED VIAL PAVIMENTADA CON CONCRETO HIDRÁULICO EN LA CALLE PRINCIPAL, SECTOR CHAMELECON.	UBICADO EN DISTRITO 17 Y 18, EN LA CALLE PRINCIPAL, SECTOR CHAMELECON.	22	25	4662018129		1,905,940.00	0.00	0.00	0.00	0.00	1,905,940.00	0.00	1,905,940.00	0.00	0.00	0.00	1,905,940.00	100.00 %	0.00	0.00 %	TERMINADO	Pres
56	MEJORAMIENTO DE LA RED VIAL NO PAVIMENTADA EN LA COLONIA BRISAS DE OCCIDENTE I, SECTOR COFRADIA.	UBICADO EN DISTRITO 19, COLONIA BRISAS DE OCCIDENTE I, SECTOR COFRADIA.	22	25	46620181210		1,958,080.00	0.00	0.00	0.00	0.00	1,958,080.00	0.00	1,958,080.00	0.00	0.00	0.00	1,958,080.00	100.00 %	0.00	0.00 %	TERMINADO	Pres
57	MEJORAMIENTO DE LA RED VIAL NO PAVIMENTADA EN LA COLONIA MIGUEL PAZ BARAHONA, SECTOR COFRADIA EN SU SEGUNDO CICLO.	UBICADO EN DISTRITO 19, COLONIA MIGUEL PAZ BARAHONA, SECTOR COFRADIA.	22	25	46620181210		1,958,300.00	0.00	0.00	0.00	0.00	1,958,300.00	0.00	1,958,300.00	0.00	0.00	0.00	1,958,300.00	100.00 %	0.00	0.00 %	TERMINADO	Fo
58	MEJORAMIENTO DE LA RED VIAL NO PAVIMENTADA EN LAS COLONIAS LA CUCHILLA SANTA MARTHA, VILLAS ROSALIA LA VILLAS KITUR II Y III, AIRPORT Y CENTRAL, SECTOR RIVERA HERNANDEZ EN SU SEGUNDO CICLO.	UBICADO EN DISTRITO 15, COLONIAS: LA CUCHILLA SANTA MARTHA, VILLAS ROSALIA, VILLAS KITUR II Y III, AIRPORT Y CENTRAL, SECTOR RIVERA HERNANDEZ.	22	25	46620181210		1,997,400.00	0.00	0.00	0.00	0.00	1,997,400.00	0.00	1,997,400.00	0.00	0.00	0.00	1,997,400.00	100.00 %	0.00	0.00 %	TERMINADO	Pres



Honduras C.A.

Informe Anual de Proyectos
(Forma 10 - Acumulada)

Moneda: Lempiras (L)

Emisión: 24/01/2020

Hora : 01:13 p.m.

Página: 17 de 107

No.	Nombre del Proyecto	Ubicación	Nº Fondo de Financiamie nto	Fuente de Financiamie nto	Código Presupuestari o	Nº Acta	Presupuesto Anual Aprobado	Modificaciones				Presupuesto Definitivo	Fondos Utilizados					Presupuesto Ejecutado	Monto Pendiente de Ejecución	En Proceso/ Terminado	Observacion		
								Ampliaciones	Disminuciones	Traspaso de más	Traspaso de menos		Propios	Préstamos	Transferencias	ERP	Otros					(%) Ejecutado	(%) Pendie- nte de Ejecución
59	10.39 MEJORAMIE NTO DE LA RED VIAL NO PAVIMENTA DA EN LAS COLONIAS: SATELITE I ETAPA, SATELITE II ETAPA, EDEN, JUPITER, LA VICTORIA, SECTOR SURESTE, EN SU SEGUNDO CICLO.	UBICADO EN DISTRITO 11, COLONIAS: SATELITE I ETAPA, SATELITE II ETAPA, EDEN, JUPITER, LA VICTORIA, SECTOR SURESTE.	22	25	46620181210		1,989,400.00	0.00	0.00	0.00	0.00	1,989,400.00	0.00	1,989,400.00	0.00	0.00	0.00	1,989,400.00	100.00 %	0.00	0.00 %	TERMINADO	Pres
60	10.40 MEJORAMIE NTO DE LA RED VIAL NO PAVIMENTA DA EN LAS COLONIAS: LAS BRISAS, EL HIGUERAL, LA ESPERANZA , BRISAS INVA, ANEXO BRISAS INVA Y BRISAS No.3, SECTOR NORESTE, EN SU SEGUNDO CICLO.	UBICADO EN DISTRITO 3, COLONIAS: LAS BRISAS, EL HIGUERAL, LA ESPERANZA , BRISAS INVA, ANEXO BRISAS INVA Y BRISAS No.3, SECTOR NORESTE.	22	25	46620181210		1,976,300.00	0.00	0.00	0.00	0.00	1,976,300.00	0.00	1,976,300.00	0.00	0.00	0.00	1,976,300.00	100.00 %	0.00	0.00 %	TERMINADO	Pres



Honduras C.A.

Informe Anual de Proyectos
(Forma 10 - Acumulada)

Moneda: Lempiras (L)

Emisión: 2-4/01/2020

Hora : 0 1:13 p.m.

Página: 18 de 107

No.	Nombre del Proyecto	Ubicación	Nº Fondo de Financiamiento	Fuente de Financiamiento	Código Presupuestario	Nº Acta	Presupuesto Anual Aprobado	Modificaciones			Presupuesto Definitivo	Propios	Fondos Utilizados				Presupuesto Ejecutado	Monto Pendiente de Ejecución	Monto Pendiente de Ejecución	En Proceso/ Terminado	Observaciones		
								Ampliaciones	Disminuciones	Traspaso de más			Traspaso de menos	Préstamos	Transferencias	ERP						Otros	
61	MEJORAMIENTO DE LA RED VIAL NO PAVIMENTADA EN LAS COLONIAS: SAN ISIDRO, SUAZO, CORDOVA, NUEVA SUAZO, CORDOVA, NUEVA RODAS, PRIMAVERA, MODESTO, RODAS, ALVARADO, TREGUERO, ROJAS, ALVARADO, TREGUERO Y VIEJA, VIEJA, PRIMAVERA II, SECTOR S.O., PRIMAVERA Y RAMAL DEL Y VIEJA, MERENDON, PRIMAVERA PEÑITAS II, SECTOR ABAJO, S.O.; Y RAMAL DEL MERENDON PEÑITAS ABAJO, EN SU TERCER CICLO.	UBICADO EN DISTRITO 5 Y 20, COLONIAS: SAN ISIDRO, SUAZO, CORDOVA, NUEVA SUAZO, CORDOVA, NUEVA RODAS, ALVARADO, TREGUERO, ROJAS, ALVARADO, PRIMAVERA Y VIEJA, VIEJA, PRIMAVERA II, SECTOR S.O., PRIMAVERA Y RAMAL DEL Y VIEJA, MERENDON, PRIMAVERA PEÑITAS II, SECTOR ABAJO, S.O.; Y RAMAL DEL MERENDON PEÑITAS ABAJO, EN SU TERCER CICLO.	22	25	46620181210		1,917,300.00	0.00	0.00	0.00	0.00	1,917,300.00	0.00	1,917,300.00	0.00	0.00	0.00	1,917,300.00	100.00 %	0.00	0.00 %	TERMINADO	Pr
62	MEJORAMIENTO DE LA RED VIAL NO PAVIMENTADA EN CASERIO SANTA ANA, ALDEA MIRAMELINDA Y ACCESO A ALDEA MIRAMELINDA NOROESTE, EN SU SEGUNDO CICLO.	UBICADO EN DISTRITO 2, EN CASERIO SANTA ANA, ALDEA MIRAMELINDA Y ACCESO A ALDEA MIRAMELINDA NOROESTE, EN SU SEGUNDO CICLO.	22	25	46620181210		1,987,300.00	0.00	0.00	0.00	0.00	1,987,300.00	0.00	1,987,300.00	0.00	0.00	0.00	1,987,300.00	100.00 %	0.00	0.00 %	TERMINADO	Pr
63	MEJORAMIENTO DE LA RED VIAL NO PAVIMENTADA EN LAS COLONIAS: CERRITO LINDO, PALMERAS Y SINAI, SECTOR RIVERA HERNANDEZ, EN SU SEGUNDO CICLO.	UBICADO EN DISTRITO 14, COLONIAS: CERRITO LINDO, PALMERAS Y SINAI, SECTOR RIVERA HERNANDEZ, EN SU SEGUNDO CICLO.	11	11	46620181210		1,922,350.00	0.00	0.00	0.00	0.00	1,922,350.00	1,922,350.00	0.00	0.00	0.00	0.00	1,922,350.00	100.00 %	0.00	0.00 %	TERMINADO	F



Honduras C.A.

Informe Anual de Proyectos (Forma 10 - Acumulada)

Moneda: Lempiras (L)

Emisión: 24/ 01/2020

Hora : 01: 13 p.m.

Página: 19 de 107

No.	Nombre del Proyecto	Ubicación	Nº Fondo de Financiamiento	Fuente de Financiamiento	Código Presupuestario	Nº Acta	Presupuesto Anual Aprobado	Modificaciones			Presupuesto Definitivo	Fondos Utilizados	Presupuesto (%) Ejecutado	Monto Ejecución	Monto Pendiente de Ejecución	En Proceso/ Terminado	Observaciones					
								Ampliaciones	Disminuciones	Traspaso de más								Traspaso de menos	Préstamos	Transferencias	ERP	Otros
64	10 44 MEJORAMIENTO DE LA RED VIAL NO PAVIMENTADA EN CASERIO SANTA ANA, ALDEA MIRAMELINDA, ALDEA SANTA ANA, ALDEA MERENDON Y ACCESO A ALDEA MIRAMELINDA, ALDEA NOROESTE.	EN CASERIO SANTA ANA, ALDEA MIRAMELINDA, ALDEA SANTA ANA, ALDEA MERENDON Y ACCESO A ALDEA MIRAMELINDA, ALDEA NOROESTE.	11	11	46620181210		1,800,450.00	0.00	0.00	0.00	1,800,450.00	1,800,450.00	0.00	0.00	0.00	0.00	0.00	100.00 %	0.00	0.00 %	TERMINADO	Fondos f
65	10 45 MEJORAMIENTO DE LA RED VIAL NO PAVIMENTADA EN LAS COLONIAS FELIPE ZELAYA, BRISAS DEL SAUCE NORTE Y BRISAS DEL SAUCE SUR, SECTOR RIVERA SAUCE HERNANDEZ, EN SU SEGUNDO CICLO.	UBICADO EN DISTRITO 14, COLONIAS: FELIPE ZELAYA, BRISAS DEL SAUCE NORTE Y BRISAS DEL SAUCE SUR, SECTOR RIVERA SAUCE HERNANDEZ, EN SU SEGUNDO CICLO.	11	11	46620181210		1,901,600.00	0.00	0.00	0.00	1,901,600.00	1,901,600.00	0.00	0.00	0.00	0.00	0.00	100.00 %	0.00	0.00 %	TERMINADO	Fondos f
66	10 46 MEJORAMIENTO DE LA RED VIAL NO PAVIMENTADA EN EL BORDO RIO BERMEJO EN LADO SUR DESDE BORDO RIO BERMEO HASTA EN LADO SUR DESDE BULEVAR DEL NORTE HASTA DEL NORTE HASTA PUENTE ENTRE 1 Y 5 Y CALLE (PARQUE INFANTIL), COLONIAS GUANACASTE Y MAZZARELLO, SECTOR N.O.	UBICADO EN DISTRITO 1,2 Y 5, EN EL BORDO RIO BERMEJO EN LADO SUR DESDE BORDO RIO BERMEO HASTA EN LADO SUR DESDE BULEVAR DEL NORTE HASTA DEL NORTE HASTA PUENTE ENTRE 1 Y 5 Y CALLE (PARQUE INFANTIL), COLONIAS GUANACASTE Y MAZZARELLO, SECTOR N.O.	22	25	46620181210		1,543,550.00	0.00	0.00	0.00	1,543,550.00	0.00	1,543,550.00	0.00	0.00	0.00	0.00	100.00 %	0.00	0.00 %	TERMINADO	Pre



Honduras C.A.

San Pedro Sula, CORTÉS
 EJERCICIO: 2019
 USUARIO: E.RODRIGUEZ



Informe Anual de Proyectos (Forma 10 - Acumulada)

Moneda: Lempiras (L)

Emisión: 24/01/2020

Hora : 01:13 p.m.

Página: 20 de 107

No.	Nombre del Proyecto	Ubicación	Nº Fondo de Financiamiento	Fuente de Financiamiento	Código Presupuestario	Nº Acta Anual Aprobado	Presupuesto	Modificaciones			Presupuesto Definitivo	Fuentes Utilizadas					Presupuesto Ejecutado	Monto Ejecutado	Monto Pendiente de Ejecución	(% Ejecutado)	Pendiente de Ejecución	En Proceso/ Terminado	Observaciones
								Ampliaciones	Disminuciones	Traspaso de más		Traspaso de menos	Propios	Préstamos	Transferencias	ERP							
67	MEJORAMIENTO DE LA RED VIAL NO PAVIMENTADA EN LA COLONIA RIVERA HERNANDEZ Y TRAMO DESVIO QUINTAS EL DORADO HASTA CALLE DE INGRESO A EMPRESA ALIMENTOS CONCENTRADOS FAFER, SECTOR RIVERA HERNANDEZ, EN SU SEGUNDO CÍCLO.	UBICADO EN DISTRITO 14, COLONIA RIVERA HERNANDEZ Y TRAMO DESVIO QUINTAS FI DORADO HASTA CALLE DE INGRESO A EMPRESA ALIMENTOS CONCENTRADOS FAFER, SECTOR RIVERA HERNANDEZ, EN SU SEGUNDO CÍCLO.	11-22	11	46620181210	1,894,100.00	0.00	0.00	0.00	0.00	1,894,100.00	0.00	0.00	0.00	0.00	0.00	0.00	0.00	100.00 %	0.00	0.00 %	TERMINADO	Fondosa Prc Pe
68	MEJORAMIENTO DE LA RED VIAL NO PAVIMENTADA EN LA COLONIA LA FORTALEZA, EN LOS RAMALES DEL SECTOR MERENDON COFRADIA Y ACCESO AL EN LOS CORBANO, RAMALES ALDEAS DEL MERENDON ACCESO AL CORBANO, ALDEAS CALPULES Y ZAPOTAL SUR.	UBICADO EN DISTRITOS 19 Y 20, COLONIA LA FORTALEZA, SECTOR COFRADIA Y COLONIA LA EN LOS FORTALEZA, RAMALES DEL SECTOR MERENDON COFRADIA Y ACCESO AL EN LOS CORBANO, RAMALES ALDEAS DEL MERENDON ACCESO AL CORBANO, ALDEAS CALPULES Y ZAPOTAL SUR.	11	11	46620181210	1,891,800.00	0.00	0.00	0.00	0.00	1,891,800.00	0.00	0.00	0.00	0.00	0.00	0.00	0.00	100.00 %	0.00	0.00 %	TERMINADO	Fondosa Prc Pe
69	MEJORAMIENTO DE LA RED VIAL NO PAVIMENTADA EN EL ACCESO AL CUSUCO (COL. EL NEGRO, COFRADIA) A LAS ALDEAS: NEGRO, LADRILLOS, BUENOS A LAS AIRES DE BANADEROS Y LADRILLOS, PASTAL, BUENOS SECTOR MERENDON.	MEJORAMIENTO DE LA RED VIAL NO PAVIMENTADA EN EL ACCESO AL CUSUCO (COL. EL NEGRO, COFRADIA) A LAS ALDEAS: NEGRO, LADRILLOS, BUENOS A LAS AIRES DE BANADEROS Y LADRILLOS, PASTAL, BUENOS SECTOR MERENDON.	11	11	46620181210	1,948,300.00	0.00	0.00	0.00	0.00	1,948,300.00	0.00	0.00	0.00	0.00	0.00	0.00	0.00	100.00 %	0.00	0.00 %	TERMINADO	Fondosa Prc Pe



Honduras C.A.

**Informe Anual de Proyectos
(Forma 10 - Acumulada)**

Monedas: Lempiras (L)


Emisión: 24/01/2020
Hora : 01:13 p.m.
Pagina: 21 de 107

No.	Nombre del Proyecto	Ubicación	Nº Fondo de Financiamiento	Fuente de Financiamiento	Código Presupuestario	Nº Acta Anual Aprobado	Presupuesto Anual Aprobado	Modificaciones				Presupuesto Definitivo	Fondos Utilizados	Presupuesto Ejecutado	(% Ejecutado)	Monto Pendiente de Ejecución	(% Pendiente de Ejecución)	En Proceso/ Terminado	Observaciones
								Ampliaciones	Disminuciones	Traspaso de más	Traspaso de menos								
70	MEJORAMIENTO DE LA RED VIAL NO PAVIMENTADA EN LAS COLONIAS: PEÑA DE HOREB, REINA DEL CARMEN, COLINAS DEL CARMEN, LOS ANGELES DEL CARMEN, ALDEA EL CARMEN Y 7 DE JULIO, SECTOR EL CARMEN, EN SU SEGUNDO CICLO.	UBICADO EN DISTRITO 16, COLONIAS: PEÑA DE HOREB, REINA DEL CARMEN, COLINAS DEL CARMEN, LOS ANGELES DEL CARMEN, ALDEA EL CARMEN Y 7 DE JULIO, SECTOR EL CARMEN, EN SU SEGUNDO CICLO.	22	25	46620181210		1,909,950.00	0.00	0.00	0.00	0.00	1,909,950.00	0.00	1,909,950.00	100.00 %	0.00	0.00 %	TERMINADO	Prestar
71	MEJORAMIENTO DE LA RED VIAL NO PAVIMENTADA EN LAS COLONIAS: RAMALES EN EL MERENDON, EN ALDEAS: NARANJITO, TOMALA, LA JUNTA DE NARANJITO, BANADERO S, BRISAS DEL MERENDON, LA UNION DE RIOS, REMOLINO 2, MERENDON, GUANALES, LA UNION DE RIOS, REMOLINO 2, GUANALES, SANTA MARGARITA, MERENDON, SAN CRISTOBAL, SAN ISIDRO Y SAN ANTONIO, SECTOR MERENDON.	MEJORAMIENTO DE LA RED VIAL NO PAVIMENTADA EN LAS COLONIAS: RAMALES EN EL MERENDON, EN ALDEAS: NARANJITO, TOMALA, LA JUNTA DE NARANJITO, BANADERO S, BRISAS DEL MERENDON, LA UNION DE RIOS, REMOLINO 2, MERENDON, GUANALES, LA UNION DE RIOS, REMOLINO 2, GUANALES, SANTA MARGARITA, MERENDON, SAN CRISTOBAL, SAN ISIDRO Y SAN ANTONIO, SECTOR MERENDON.	22	25	46620181210		1,944,200.00	0.00	0.00	0.00	0.00	1,944,200.00	0.00	1,944,200.00	100.00 %	0.00	0.00 %	TERMINADO	Prestar



Honduras C.A.

San Pedro Sula, CORTÉS
 EJERCICIO: 2019
 USUARIO: E.RODRIGUEZ



Informe Anual de Proyectos
(Forma 10 - Acumulada)

Moneda: Lempiras (L)

Emisión: 24/01/2020
 Hora : 01:13 p.m.
 Pagina : 22 de 107

No.	Nombre del Proyecto	Ubicación	Nº Fondo de Financiamiento	Fuente de Financiamiento	Código Presupuestario	Nº Presupuesto Anual Aprobado	Ampliaciones	Modificaciones Disminuciones	Traspaso de más	Traspaso de menos	Presupuesto Definitivo	Propios	Fondos Utilizados				Presupuesto Ejecutado	(%) Ejecutado	Monto Pendiente de Ejecución	(%) Pendiente de Ejecución	En Proceso/ Terminado	Observaciones	
													Préstamos	Transferencias	ERP	Otros							
72	10.52 MEJORAMIENTO DE LA RED VIAL NO PAVIMENTADA EN LAS COLONIAS: TERENCIO SIERRA, SAN JUAN, ANEXO SAN JUAN, SANTA ANA Y BARRIO CHAMELECÓN, SECTOR CHAMELECÓN EN SU SEGUNDO CICLO.	COLONIAS: TERENCIO SIERRA, SAN JUAN, ANEXO SAN JUAN, SANTA ANA Y BARRIO CHAMELECÓN, SECTOR CHAMELECÓN	22	25	46620181210	1,610,100.00	0.00	0.00	0.00	0.00	1,610,100.00	0.00	1,610,100.00	0.00	0.00	0.00	1,610,100.00	100.00 %	0.00	0.00 %	TERMINADO	Prest:	
73	10.53 MEJORAMIENTO DE LA RED VIAL NO PAVIMENTADA EN LAS COLONIAS: SUAZO CORDOVA, NUEVA PRIMAVERA, MODESTO RODAS ALVARADO, NUEVA TREJO IV, PRIMAVERA ETAPA, VIEJA MODESTO PRIMAVERA Y RODAS VIEJA ALVARADO, PRIMAVERA II, TREJO IV SECTOR S.O. ETAPA, VIEJA PRIMAVERA Y VIEJA PRIMAVERA II, SECTOR S.O., EN SU SEGUNDO CICLO.	UBICADO EN DISTRITO 5, COLONIAS: SUAZO CORDOVA, NUEVA PRIMAVERA, MODESTO RODAS ALVARADO, NUEVA TREJO IV, PRIMAVERA ETAPA, VIEJA MODESTO PRIMAVERA Y RODAS VIEJA ALVARADO, PRIMAVERA II, SECTOR S.O., EN SU SEGUNDO CICLO.	11	11	46620181210	1,761,900.00	0.00	0.00	0.00	0.00	1,761,900.00	1,761,900.00	0.00	0.00	0.00	0.00	1,761,900.00	100.00 %	0.00	0.00 %	TERMINADO	Fondos Pro	
74	10.54 MEJORAMIENTO DE LA RED VIAL NO PAVIMENTADA EN LAS COLONIAS: LAS DELICIAS, ZAPOTAL NORTE, VERACRUZ, LOS PINOS, EL RETIRO, ARMENTA Y FRATERNIDAD NOR OESTE, EN SU SEGUNDO CICLO.	UBICADO EN DISTRITO 1, COLONIAS: LAS DELICIAS, ZAPOTAL NORTE, VERACRUZ, LOS PINOS, EL RETIRO, ARMENTA Y FRATERNIDAD NOR OESTE	11	11	46620181210	1,876,300.00	0.00	0.00	0.00	0.00	1,876,300.00	1,876,300.00	0.00	0.00	0.00	0.00	1,876,300.00	100.00 %	0.00	0.00 %	TERMINADO	Fondos Pro	



San Pedro Sula, CORTÉS
EJERCICIO: 2019
USUARIO: E.RODRIGUEZ



SAMI

Informe Anual de Proyectos (Forma 10 - Acumulada)

Moneda: Lempiras (L)

Emisión: 24/01/2020
Hora : 01:13 p.m.
Página: 23 de 107

No.	Nombre del Proyecto	Ubicación	N° Fondo de Financiamiento	Fuente de Financiamiento	Código Presupuestario	N° Acta Anual Aprobado	Presupuesto	Modificaciones				Presupuesto Definitivo		Fondos Utilizados				Presupuesto Ejecutado	(% Ejecutado)	Monto Pendiente de Ejecución	(% Pendiente de Ejecución)	En Proceso/ Terminado	Observaciones
								Ampliaciones	Disminuciones	Traspaso de más	Traspaso de menos	Propios	Préstamos	Transferencias	ERP	Otros							
75	MEJORAMIENTO DE LA RED VIAL NO PAVIMENTADA EN LOS RAMALES DEL MERENDON ALDEAS: LAS CRUCES 2, LA VIRTUD, SANTA MARTA LAS FLORES, DEL RIO FRIO, SECTOR MERENDON, EN SU SEGUNDO CICLO.	MEJORAMIENTO DE LA RED VIAL NO PAVIMENTADA EN LOS RAMALES DEL MERENDON ALDEAS: LAS CRUCES 2, LA VIRTUD, SANTA MARTA LAS FLORES, DEL RIO FRIO, SECTOR MERENDON, EN SU SEGUNDO CICLO.	25		46620181210		1,962,200.00	0.00	0.00	0.00	0.00	1,962,200.00	0.00	1,962,200.00	0.00	0.00	0.00	0.00	100.00 %	0.00	0.00 %	TERMINADO	Prestamo
76	MEJORAMIENTO DE LA RED VIAL NO PAVIMENTADA EN LAS COLONIAS PERFECTO VASQUEZ, CIUDAD NUEVA, ANEXO PERFECTO VASQUEZ, CIUDAD NUEVA, SANDOVAL SORTO Y ANEXO SANDOVAL SORTO II, NUEVA ETAPA, SECTOR SUR SORTO Y ESTE, EN SU SEGUNDO CICLO.	UBICADO EN DISTRITO 12 Y 13, COLONIAS: PERFECTO VASQUEZ, CIUDAD NUEVA, ANEXO PERFECTO VASQUEZ, CIUDAD NUEVA, SANDOVAL SORTO Y ANEXO SANDOVAL SORTO II, NUEVA ETAPA, SECTOR SUR SORTO Y ESTE.	22		46620181210		1,934,550.00	0.00	0.00	0.00	0.00	1,934,550.00	0.00	1,934,550.00	0.00	0.00	0.00	0.00	100.00 %	0.00	0.00 %	TERMINADO	Prestamo



Honduras C.A.

San Pedro Sula, CORTÉS
EJERCICIO: 2019
USUARIO: E.RODRIGUEZ



Informe Anual de Proyectos (Forma 10 - Acumulada)

Moneda: Lempiras (L)

Emisión: 24/01/2020

Hora : 01:13 p.m.

Pagina: 24 de 107

No.	Nombre del Proyecto	Ubicación	N° Fondo de Financiamiento	Fuente de Financiamiento	Código Presupuestario	N° Acta Anual Aprobado	Modificaciones				Presupuesto Definitivo	Fondos Utilizados	Presupuesto Ejecutado	(% Ejecutado)	Monto Pendiente de Ejecución	(% Pendiente de Ejecución)	En Proceso/ Terminado	Observaciones
							Ampliaciones	Disminuciones	Traspaso de más	Traspaso de menos								
77	MEJORAMIENTO DE LA RED VIAL NO PAVIMENTADA EN LOS RAMALES DEL MERENDON TRAMO DESDE CARRETERA CA4 - ALDEA PITA ABAJO, ALDEA BERLIN 1 - ALDEA BERLIN 2 O PITA ABAJO, AGUACATAL ALDEA BERLIN 1 - ALDEA BERLIN 2 O AGUACATAL ALDEA PERU - ALDEA BERLIN 2 O ALDEA EL CARMEN (PULPERIA LILY), SECTOR MERENDON, EN SU SEGUNDO CICLO.	MEJORAMIENTO DE LA RED VIAL NO PAVIMENTADA EN LOS RAMALES DEL MERENDON TRAMO DESDE CARRETERA CA4 - ALDEA PITA ABAJO, ALDEA BERLIN 1 - ALDEA BERLIN 2 O PITA ABAJO, AGUACATAL ALDEA BERLIN 1 - ALDEA BERLIN 2 O AGUACATAL ALDEA PERU - ALDEA BERLIN 2 O ALDEA EL CARMEN (PULPERIA LILY), SECTOR MERENDON, EN SU SEGUNDO CICLO.	25	46620181210	1,904,550.00	0.00	0.00	0.00	0.00	1,904,550.00	0.00	1,904,550.00	100.00 %	0.00	0.00 %	TERMINADO	Pres	
78	MEJORAMIENTO DE LA RED VIAL NO PAVIMENTADA EN LAS COLONIAS: ISRAEL, LOS LAURELES, JOSE MANUEL ARRIAGA II, LOMAS DE ROBERTO ISRAEL, LOS LARIOS SILVA, LAURELES, VILLA NORMA Y TRIUNFO DE LA FE. TRAMO DESDE COL. FELIPE ZELAYA HASTA COL. ROBERTO LARIOS	UBICADO EN DISTRITO 14, COLONIAS: LOMAS DE ISRAEL, LOS LAURELES, JOSE MANUEL ARRIAGA II, LOMAS DE ROBERTO ISRAEL, LOS LARIOS SILVA, VILLA NORMA Y TRIUNFO DE LA FE. TRAMO DESDE COL. FELIPE ZELAYA HASTA COL. ROBERTO LARIOS	22	46620181210	1,826,050.00	0.00	0.00	0.00	0.00	1,826,050.00	0.00	1,826,050.00	100.00 %	0.00	0.00 %	TERMINADO	Pres	



Honduras C.A.

San Pedro Sula, CORTÉS
EJERCICIO: 2019
USUARIO: E.RODRIGUEZ



Informe Anual de Proyectos (Forma 10 - Acumulada)

Moneda: Lempiras (L)

Emisión: 24/01/2020

Hora : 01:13 p.m.

Pagina: 25 de 107

No.	Nombre del Proyecto	Ubicación	N° Fondo de Financiamiento	Fuente de Financiamiento	Código Presupuestario	N° Acta Anual Aprobado	Modificaciones				Presupuesto		Fondos Utilizados					Presupuesto Ejecutado	(% Ejecutado)	Monto Pendiente de Ejecución	(% Pendiente de Ejecución)	En Proceso/ Terminado	Observaciones
							Ampliaciones	Disminuciones	Traspaso de más	Traspaso de menos	Definitivo	Propios	Préstamos	Transferencias	ERP	Otros							
79	MEJORAMIENTO DE LA RED VIAL NO PAVIMENTADA EN EL RAMAL DEL MERENDON DESDE COL. PRIMAVERA HASTA TORRES DE HONDUTEL; LAGUNAS DE S-NEBLINAS, SECTOR EL MERENDON		11		46620181210	1,757,800.00	0.00	0.00	0.00	0.00	1,757,800.00	1,757,800.00	0.00	0.00	0.00	0.00	1,757,800.00	100.00 %	0.00	0.00 %	TERMINADO	Fondos Propios	
80	MEJORAMIENTO DE LA RED VIAL AVENIDA ENTRE 1 Y 10 CALLE; Y 10 CALLE ENTRE 1 Y 2 AVENIDA, AVENIDA 4 ENTRE 1 Y 4 CALLE; Y 10 CALLE ENTRE 1 Y 2 AVENIDA; 4 AVENIDA ENTRE 2 Y 4 CALLE; 5 AVENIDA ENTRE 2 Y 5 CALLE; BARRIOS EL CENTRO, GUAMILITO, LAS ACACIAS, SECTOR NOROESTE.	UBICADO EN DISTRITOS 2 Y 5, EN 2 AVENIDA ENTRE 1 Y 10 CALLE; Y 10 CALLE ENTRE 1 Y 2 AVENIDA, AVENIDA 4 ENTRE 1 Y 4 CALLE; Y 10 CALLE ENTRE 1 Y 2 AVENIDA; 4 AVENIDA ENTRE 2 Y 4 CALLE; 5 AVENIDA ENTRE 2 Y 5 CALLE; BARRIOS EL CENTRO, GUAMILITO, LAS ACACIAS, SECTOR NOROESTE.	11		46620181211	1,667,880.00	0.00	0.00	0.00	0.00	1,667,880.00	1,667,880.00	0.00	0.00	0.00	0.00	1,667,880.00	100.00 %	0.00	0.00 %	TERMINADO	Fondos Propios	
81	MEJORAMIENTO DE LA RED VIAL PAVIMENTADA CON MICROCARPETA EN 53 CALLE ENTRE 8 Y 2 AVENIDA; Y 11 CALLE HASTA 54 CALLE, ENTRE 8 Y 2 AVENIDA, Y ALAMOS, SECTOR NOROESTE.	UBICADO EN DISTRITO 1, EN 53 CALLE ENTRE 8 Y 2 AVENIDA; Y 11 CALLE HASTA 54 CALLE, ENTRE 8 Y 2 AVENIDA, Y ALAMOS, SECTOR NOROESTE.	11		46620181211	1,992,340.65	0.00	0.00	0.00	0.00	1,992,340.65	1,992,340.65	0.00	0.00	0.00	0.00	1,992,340.65	100.00 %	0.00	0.00 %	TERMINADO	Fondos Propios	



San Pedro Sula, CORTÉS
 EJERCICIO: 2019
 USUARIO: E.RODRIGUEZ




Informe Anual de Proyectos (Forma 10 - Acumulada)

Moneda: Lempiras (L)

Emisión: 24/01/2020
 Hora : 01:13 p.m.
 Pagina: 26 de 107

No.	Nombre del Proyecto	Ubicación	N° Fondo de Financiamie nto	Fuente de Financiamie nto	Código Presupuestari o	N° Acta Anual Aprobado	Modificaciones				Presupuesto Definitivo		Fondos Utilizados				Presupuesto Ejecutado	(%) Ejecutado	Monto Pendiente de Ejecución	(%) Pendiente de Ejecución	En Proceso/ Terminado	Observaciones
							Ampliaciones	Disminuciones	Traspaso de más	Traspaso de menos	Propios	Préstamos	Transferencias	ERP	Otros							
82	10.62 MEJORAMIE NTO DE LA RED VIAL PAVIMENTA DA CON CONCRETO ASFALTICO EN LA 3 AVENIDA ENTRE 1 Y 17 DA CON CALLE BARRIO EL CENTRO, LEMPIRA Y PAZ BARRAHONA, SECTOR S.O., BARRIO EL CENTRO, LEMPIRA Y PAZ BARRAHONA, SECTOR S.O.; Y 13 CALLE ENTRE 1 Y AVENIDA Y CIRCUNVAL ACIÓN, SECTOR S.O., BARRIO PAZ BARRAHONA.	UBICADO EN DISTRITO 5, EN LA 3 AVENIDA ENTRE 1 Y 17 CALLE BARRIO EL CENTRO, LEMPIRA Y PAZ BARRAHONA, SECTOR S.O., BARRIO PAZ BARRAHONA LEMPIRA Y PAZ BARRAHONA, SECTOR S.O.; Y 13 CALLE ENTRE 1 Y AVENIDA Y CIRCUNVAL ACIÓN, SECTOR S.O., BARRIO PAZ BARRAHONA.	11	11	46620181211	1,960,250.00	0.00	0.00	0.00	0.00	1,960,250.00	1,960,250.00	0.00	0.00	0.00	0.00	1,960,250.00	100.00 %	0.00	0.00 %	TERMINADO	Fondos Propic
83	10.63 MEJORAMIE NTO DE LA RED VIAL PAVIMENTA DA CON MICROCARP ETA EN: 3 CALLE ENTRE 1 Y 11 AVENIDA; 2 CALLE ENTRE 3 Y 12 AVFNIDA, 2 CALLE ENTRE 5 Y 6 AVENIDA, 2 CALLE ENTRE 1 Y 3 AVENIDA, BARRIO GUAMILITO SECTOR NOROESTE.	UBICADO EN DISTRITO 2, EN 3 CALLE ENTRE 1 Y 11 AVENIDA; 2 CALLE ENTRE 1 Y 11 AVENIDA; 2 CALLE ENTRE 1 Y 3 AVENIDA, BARRIO GUAMILITO SECTOR NOROESTE.	11	11	46620181211	1,772,305.00	0.00	0.00	0.00	0.00	1,772,305.00	1,772,305.00	0.00	0.00	0.00	0.00	1,772,305.00	100.00 %	0.00	0.00 %	TERMINADO	Fondos Propic



Honduras C.A.

Informe Anual de Proyectos (Forma 10 - Acumulada)

Moneda: Lempiras (L)

Emisión: 24/01/2020

Hora : 01:13 p.m.

Página: 27 de 107

No.	Nombre del Proyecto	Ubicación	Nº Fondo de Financiamiento	Fuente de Financiamiento	Código Presupuestario	Nº Acta Anual Aprobado	Modificaciones				Presupuesto		Fondos Utilizados				Presupuesto Ejecutado	(%) Ejecutado	Monto Pendiente de Ejecución	(%) Pendiente de Ejecución	En Proceso/ Terminado	Observaciones
							Ampliaciones	Disminuciones	Traspaso de más	Traspaso de menos	Definitivo	Propios	Préstamos	Transferencias	ERP	Otros						
84	10.64 MEJORAMIENTO DE LA RED VIAL PAVIMENTADA CON MICROCARPETA ASFALTICA EN 6 AVENIDA, DESDE 7 CALLE HASTA 10 CALLE; Y 9 AVENIDA, DESDE 7 CALLE HASTA 10 CALLE; Y 9 AVENIDA, DESDE 9 CALLE "A" HASTA CIRCUNVALACIÓN, EN LOS BARRIOS LAS ACACIAS, GUAMILITO Y SANTA ANA, SECTOR NOROESTE.	UBICADO EN DISTRITO 2, EN 6 AVENIDA, DESDE 7 CALLE HASTA 10 CALLE; Y 9 AVENIDA, DESDE 7 CALLE HASTA 10 CALLE; Y 9 AVENIDA, DESDE 9 CALLE "A" HASTA CIRCUNVALACIÓN, EN LOS BARRIOS LAS ACACIAS, GUAMILITO Y SANTA ANA, SECTOR NOROESTE.	11	11	46620181211	1,161,854.92	0.00	0.00	0.00	0.00	1,161,854.92	1,161,854.92	0.00	0.00	0.00	0.00	1,161,854.92	100.00 %	0.00	0.00 %	TERMINADO	Fondos Propios
85	10.65 MEJORAMIENTO DE LA RED VIAL PAVIMENTADA CON SELLO ASFALTICO EN 9 AVENIDA ENTRE 2 CALLE NORESTE Y CIRCUNVALACIÓN BARRIO MEDINA SECTOR SURESTE.	UBICADO EN DISTRITO 6, EN 9 AVENIDA ENTRE 2 CALLE NORESTE Y CIRCUNVALACIÓN BARRIO MEDINA SECTOR SURESTE.	11	11	46620181211	1,951,600.00	0.00	0.00	0.00	0.00	1,951,600.00	1,951,600.00	0.00	0.00	0.00	0.00	1,951,600.00	100.00 %	0.00	0.00 %	TERMINADO	Fondos Propios
86	10.66 MEJORAMIENTO DE LA RED VIAL PAVIMENTADA CON MICROCARPETA EN 11 CALLE, ENTRE 23 Y 26 AVENIDA ENTRE 10 "B" Y 11 CALLE, HASTA 11 "C" CALLE, COLONIA TREJO SECTOR SUROESTE	UBICADO EN DISTRITO 1, EN 11 CALLE, ENTRE 23 Y 26 AVENIDA ENTRE 10 "B" Y 11 CALLE, HASTA 11 "C" CALLE, COLONIA TREJO SECTOR SUROESTE	11	11	46620181211	1,883,200.00	0.00	0.00	0.00	0.00	1,883,200.00	1,883,200.00	0.00	0.00	0.00	0.00	1,883,200.00	100.00 %	0.00	0.00 %	TERMINADO	Fondos Propios



San Pedro Sula, CORTÉS

EJERCICIO: 2019

USUARIO: E.RODRIGUEZ



Honduras C.A.

Informe Anual de Proyectos (Forma 10 - Acumulada)

Moneda: Lempiras (L)

Emisión: 24/01/2020

Hora : 01:13 p.m.

Pagina: 28 de 107

No.	Nombre del Proyecto	Ubicación	N° Fondo de Financiamiento	Fuente de Financiamiento	Código Presupuestario	N° Acta Anual Aprobado	Modificaciones				Presupuesto Definitivo		Fondos Utilizados				Presupuesto Ejecutado	(% Ejecutado)	Monto Pendiente de Ejecución	(% Pendiente de Ejecución)	En Proceso/ Terminado	Observaciones
							Ampliaciones	Disminuciones	Traspaso de más	Traspaso de menos	Propios	Préstamos	Transferencias	ERP	Otros							
87	10.67 MEJORAMIENTO DE LA RED VIAL PAVIMENTADA CON CONCRETO ASFALTICO DE HOMBROS EN EL BULEVAR DEL ESTE EN AMBAS TROCHAS, EN SU SEGUNDO CICLO.	UBICADO EN DISTRITOS 4,7,11,13,14 Y 15.1, EN EL BULEVAR DEL ESTE EN AMBAS TROCHAS.	11	11	46620181211	1,945,800.00	0.00	0.00	0.00	0.00	1,945,800.00	1,945,800.00	0.00	0.00	0.00	0.00	1,945,800.00	100.00 %	0.00	0.00 %	TERMINADO	Fondos Propios
88	10.68 MEJORAMIENTO DE LA RED VIAL PAVIMENTADA CON CONCRETO ASFALTICO EN 7 AVENIDA ENTRE 13 CALLE Y CIRCUNVALACION, BARRIO BARAHONA, SECTOR SUROESTE.	UBICADO EN DISTRITO 5, EN 7 AVENIDA ENTRE 13 CALLE Y CIRCUNVALACION, BARRIO PAZ BARAHONA, SECTOR SUROESTE.	11	11	46620181211	1,172,200.00	0.00	0.00	0.00	0.00	1,172,200.00	1,172,200.00	0.00	0.00	0.00	0.00	1,172,200.00	100.00 %	0.00	0.00 %	TERMINADO	Fondos Propios
89	10.39 MEJORAMIENTO DE LA RED VIAL PAVIMENTADA CON CONCRETO ASFALTICO EN HOMBROS DEL SEGUNDO ANILLO DE CIRCUNVALACION ENTRE PUENTE SOBRE RIO BERMEJO Y ACCESO A RESIDENCIAL CAMPISA.	UBICADO EN DISTRITOS 4 Y 3, EN HOMBROS DEL SEGUNDO ANILLO DE CIRCUNVALACION ENTRE PUENTE SOBRE RIO BERMEJO Y ACCESO A RESIDENCIAL CAMPISA.	11	11	46620181211	1,940,250.00	0.00	0.00	0.00	0.00	1,940,250.00	1,940,250.00	0.00	0.00	0.00	0.00	1,940,250.00	100.00 %	0.00	0.00 %	TERMINADO	Fondos Propios
90	10.70 MEJORAMIENTO DE LA RED VIAL PAVIMENTADA CON CONCRETO ASFALTICO EN PRIMERA CALLE ENTRE 1 Y 17 AVENIDA, SECTOR S.O.	Ubicado en Distrito 5, en primera calle entre 1 y 17 avenida, sector S.O.	11	11	46620181211	740,387.50	0.00	0.00	0.00	0.00	740,387.50	740,387.50	0.00	0.00	0.00	0.00	740,387.50	100.00 %	0.00	0.00 %	TERMINADO	Fondos Propios



San Pedro Sula, CORTÉS

EJERCICIO: 2019

USUARIO: E.RODRIGUEZ



Honduras C.A.

Informe Anual de Proyectos (Forma 10 - Acumulada)

Moneda: Lempiras (L)

Emisión: 24/01/2020

Hora : 01:13 p.m.

Página: 29 de 107

No.	Nombre del Proyecto	Ubicación	N° Fondo de Financiamiento	Fuente de Financiamiento	Código Presupuestario	N° Acta Anual Aprobado	Modificaciones				Presupuesto Definitivo	Fondos Utilizados	Presupuesto Ejecutado	(% Ejecutado)	Monto Pendiente de Ejecución	(% Pendiente de Ejecución)	En Proceso/ Terminado	Observaciones			
							Ampliaciones	Disminuciones	Traspaso de más	Traspaso de menos									Préstamos	Transferencias	ERP
91	10.71 MEJORAMIENTO DE LA RED VIAL PAVIMENTADA CON MICROCARPETA EN 1ERA CALLE OESTE, 1ERA CALLE COLONIA OESTE, CALLE CENTRAL Y NOROESTE. 1ERA CALLE ORIENTE, COLONIA FESITRANH, SECTOR NOROESTE	UBICADO EN DISTRITO 1, EN 1ERA CALLE OESTE, CENTRAL Y NOROESTE.	11	11	46620181211	1,938,815.00	0.00	0.00	0.00	0.00	1,938,815.00	1,938,815.00	0.00	0.00	0.00	0.00	100.00 %	0.00	0.00 %	TERMINADO	Fondos Propios
92	10.72 MEJORAMIENTO DE LA RED VIAL PAVIMENTADA CON MICROCARPETA ASFALTICA EN COLONIA SAN CARLOS DE SULA, 21 AVENIDA ENTRE 10 Y 15 CALLE. SECTOR SUR ESTE.	DISTRITO 5 EN COLONIA SAN CARLOS DE SULA, 21 AVENIDA ENTRE 10 Y 15 CALLE. SECTOR SUR ESTE.	11	11	46620181211	1,888,555.00	0.00	0.00	0.00	0.00	1,888,555.00	1,888,555.00	0.00	0.00	0.00	0.00	100.00 %	0.00	0.00 %	TERMINADO	Fondos Propios
93	10.73 PAVIMENTACION Y CAMBIO DE TUBERIA DE AGUAS NEGRAS 7 CALLE SATELITE	7 CALLE ENTRE BLVD DEL ESTE Y 1 AVENIDA, SATELITE, DISTRITO 11	12	12	46620171221	1,966,771.49	0.00	0.00	0.00	0.00	1,966,771.49	0.00	0.00	1,966,771.49	0.00	0.00	100.00 %	0.00	0.00 %	TERMINADO	Transferencia Infraestructura
94	10.74 CONSTRUCCION DE TUNELES EN LA 27 Y 28 CALLE BOULEVARD DEL SUR	BOULEVARD DEL SUR EN LA 27 Y 28 CALLE	12	12	4662018124	4,353,981.39	0.00	0.00	0.00	0.00	4,353,981.39	0.00	0.00	4,353,981.39	0.00	0.00	100.00 %	0.00	0.00 %	TERMINADO	Transferencia Infraestructura
95	10.75 CONSTRUCCION SEGUNDA TROCHA BOULEVARD DESDE MIRAMELINDA HASTA HOSPITAL MARIO CATARINO RIVAS	SECTOR NOR ESTE DISTRITO 2	11	11	4662018121	1,986,573.72	0.00	0.00	0.00	0.00	1,986,573.72	1,986,573.72	0.00	0.00	0.00	0.00	100.00 %	0.00	0.00 %	TERMINADO	Fondos Propios



Honduras C.A.

San Pedro Sula, CORTÉS
EJERCICIO: 2019
USUARIO: E.RODRIGUEZ



Informe Anual de Proyectos (Forma 10 - Acumulada)

Moneda: Lempiras (L)

Emisión: 24/01/2020

Hora : 01:13 p.m.

Pagina: 30 de 107

No.	Nombre del Proyecto	Ubicación	Nº Fondo de Financiamiento	Fuente de Financiamiento	Código Presupuestario	Nº Acta Anual Aprobado	Presupuesto	Modificaciones				Presupuesto Definitivo	Fondos Utilizados					Presupuesto Ejecutado	(%) Ejecutado	Monto Pendiente de Ejecución	(%) Pendiente de Ejecución	En Proceso/ Terminado	Observaciones
								Ampliaciones	Disminuciones	Traspaso de más	Traspaso de menos	Propios	Préstamos	Transferencias	ERP	Otros							
96	10.76 CONSTRUCCION RODADURA CON CONCRETO S.O. BARRIO HIDRAULICORIO EN AVE. CIRCUNVALACION ENTRE 9 Y 10 CALLES S.O., BARRIO RIO PIEDRAS.	UBICADO EN AVE. CIRCUNVALACION ENTRE 9 Y 10 CALLES S.O., BARRIO RIO PIEDRAS.	11	11	4662018123	864,070.70		0.00	0.00	0.00	0.00	864,070.70	864,070.70	0.00	0.00	0.00	0.00	864,070.70	100.00 %	0.00	0.00 %	TERMINADO	Fondos Propios
97	10.77 MEJORAMIENTO DE SALIDA DEL TUNEL DE LA 28 CALLE S.O.	UBICADO EN AVE. CIRCUNVALACION ENTRE 4 Y 5 CALLES S.E.	11	11	4662018123	643,741.10		0.00	0.00	0.00	0.00	643,741.10	643,741.10	0.00	0.00	0.00	0.00	643,741.10	100.00 %	0.00	0.00 %	TERMINADO	Fondos Propios
98	10.78 PAVIMENTACION ACCESO COL. LOS CASTAÑOS II	UBICADO EN PROLONGACION CALLE PRINCIPAL COL. LOS CASTAÑOS I, DISTRITO 3.	11	11	4662018123	1,974,958.35		0.00	0.00	0.00	0.00	1,974,958.35	1,974,958.35	0.00	0.00	0.00	0.00	1,974,958.35	100.00 %	0.00	0.00 %	TERMINADO	Fondos Propios
99	10.79 CONSTRUCCION REFUGIOS EN ACCESOS EN EL ANILLO AL BORDO RIO BLANCO Y LAS ANONAS.	UBICADO EN ANILLO EN BORDO RIO BLANCO Y ACCESO A LAS ANONAS.	11	11	4662018123	1,817,313.04		0.00	0.00	0.00	0.00	1,817,313.04	1,817,313.04	0.00	0.00	0.00	0.00	1,817,313.04	100.00 %	0.00	0.00 %	TERMINADO	Fondos Propios
100	10.80 MEJORAMIENTO DE RED VIAL PAVIMENTADA CON CONCRETO HIDRAULICO EN 7 CALLE ENTRE 1era AVENIDA Y CIRCUNVALACION, SECTOR ACCION, 15 CALLE ENTRE 15 AVENIDA Y 1er ANILLO CIRCUNVALACION, SECTOR S.E.	UBICADO EN DISTRITOS 6 Y 8, EN 7 CALLE ENTRE 1ERA AVENIDA Y CIRCUNVALACION; 15 CALLE ENTRE 7 CALLE AVENIDA Y 1ER ANILLO CIRCUNVALACION, SECTOR ACCION, 15 CALLE ENTRE 15 AVENIDA Y 1er ANILLO CIRCUNVALACION, SECTOR S.E.	11	22	4662018129	1,901,040.00		0.00	0.00	0.00	0.00	1,901,040.00	1,366,168.90	534,871.10	0.00	0.00	0.00	1,901,040.00	100.00 %	0.00	0.00 %	TERMINADO	Fondos Propios y Prestamos



Honduras C.A.

**Informe Anual de Proyectos
 (Forma 10 - Acumulada)**

Moneda: Lempiras (L)

Emisión: 24/01/2020

Hora : 01:13 p.m.

Página: 31 de 107

No.	Nombre del Proyecto	Ubicación	N° Fondo de Financiamiento	Fuente de Financiamiento	Código Presupuestario	N° Acta Anual Aprobado	Presupuesto Anual Aprobado	Modificaciones			Presupuesto Definitivo		Fondos Utilizados					Presupuesto Ejecutado	(% Ejecutado)	Monto Pendiente de Ejecución	(% Pendiente de Ejecución)	En Proceso/ Terminado	Observaciones
								Ampliaciones	Disminuciones	Traspaso de más	Traspaso de menos	Propios	Préstamos	Transferencias	ERP	Otros							
101	10.81 MEJORAMIENTO DE LA RED VIAL NO PAVIMENTADA EN LAS COLONIAS EL PARAÍSO, BUENA VISTA, BUENA VISTA, VILLA CABLOTALES Y ARENALES, BUENA VISTA, PEDROSA, VILLA NORMA Y RESIDENCIAL LA ALABAMA, SECTOR RIVERA HERNANDEZ, EN SU SEGUNDO CICLO.	UBICADO EN DISTRITO 15, COLONIAS: EL PARAISO, BORDO BUENA VISTA, CABLOTALES, ARENALES, BUENA VISTA, PEDROSA, VILLA NORMA Y RESIDENCIAL LA ALABAMA, SECTOR RIVERA HERNANDEZ, EN SU SEGUNDO CICLO.	11	11	46620181210		1,935,100.00	0.00	0.00	0.00	0.00	1,935,100.00	1,935,100.00	0.00	0.00	0.00	0.00	1,935,100.00	100.00 %	0.00	0.00 %	TERMINADO	Fondos Propios
102	10.82 MEJORAMIENTO DE LA RED VIAL NO PAVIMENTADA EN LAS COLONIAS ZALDIVAR, 14 DE FEBRERO, COSMUL, EPISCOPAL, LA RAMOS, ZALDIVAR, 14 DE FEBRERO, COSMUL, EPISCOPAL, LA RAMOS, SAN MARTIN, CALLE DE ACCESO A COLONIA VALLE VERDE, SECTOR EL CARMEN, EN SU SEGUNDO CICLO.	UBICADO EN DISTRITO 16, COLONIAS: ZALDIVAR, 14 DE FEBRERO, COSMUL, EPISCOPAL, LA RAMOS, SAN MARTIN, CALLE DE ACCESO A COLONIA VALLE VERDE, SECTOR EL CARMEN, EN SU SEGUNDO CICLO.	22	25	46620181210		1,990,660.00	0.00	0.00	0.00	0.00	1,990,660.00	0.00	1,990,660.00	0.00	0.00	0.00	1,990,660.00	100.00 %	0.00	0.00 %	TERMINADO	Préstamo



Honduras C.A.

San Pedro Sula, CORTÉS
 EJERCICIO: 2019
 USUARIO: E.RODRIGUEZ



Informe Anual de Proyectos (Forma 10 - Acumulada)

Moneda: Lempiras (L)

Emisión: 24/01/2020

Hora : 01:13 p.m.

Página: 32 de 107

No.	Nombre del Proyecto	Ubicación	Nº Fondo de Financiamiento	Fuente de Financiamiento	Código Presupuestario	Nº Acta Anual Aprobado	Modificaciones			Presupuesto Definitivo	Fondos Utilizados					Presupuesto Ejecutado	(% Ejecutado)	Monto Pendiente de Ejecución	(% Pendiente de Ejecución)	En Proceso/ Terminado	Observaciones	
							Ampliaciones	Disminuciones	Traspaso de más		Traspaso de menos	Préstamos	Transferencias	ERP	Otros							
103	10.83 MEJORAMIENTO DE LA RED VIAL NO PAVIMENTADA EN LAS COLONIAS: ALTOS DEL PORVENIR, ORQUIDEA, LOMAS DE RAQUEL, TEPEAQUITA, INDIANA Y SITIO I, II, III, IV, V. SECTOR EL CARMEN. A, INDIANA Y SITIO I, II, III, IV, V. SECTOR EL CARMEN, EN SU SEGUNDO CICLO.	UBICADO EN DISTRITO 16, COLONIAS: ALTOS DEL PORVENIR, ORQUIDEA, LOMAS DE RAQUEL, TEPEAQUITA, INDIANA Y SITIO I, II, III, IV, V. SECTOR EL CARMEN.	22	25	46620181210	1,875,670.00	0.00	0.00	0.00	0.00	1,875,670.00	0.00	1,875,670.00	0.00	0.00	0.00	1,875,670.00	100.00 %	0.00	0.00 %	TERMINADO	Prest
104	10.84 MEJORAMIENTO DE LA RED VIAL NO PAVIMENTADA EN LAS COLONIAS: VICTORIA Y 10 DE ENERO, SECTOR COFRADIA, EN SU SEGUNDO CICLO.	UBICADO EN DISTRITO 19, COLONIAS: VICTORIA Y 10 DE ENERO, SECTOR COFRADIA.	22	25	46620181210	1,910,575.00	0.00	0.00	0.00	0.00	1,910,575.00	0.00	1,910,575.00	0.00	0.00	0.00	1,910,575.00	100.00 %	0.00	0.00 %	TERMINADO	Prest
105	10.85 MEJORAMIENTO DE LA RED VIAL NO PAVIMENTADA EN LAS COLONIAS: MIRAMONTES, COFRADIA CENTRO, OJO DE AGUA, SAN BARTOLO Y MIRAMONTE RIVERA S. FAJARDO, COFRADIA CENTRO, OJO DE AGUA, SAN BARTOLO Y RIVERA FAJARDO, SECTOR COFRADIA, EN SU SEGUNDO CICLO.	UBICADO EN DISTRITO 19, COLONIAS: MIRAMONTES, COFRADIA CENTRO, OJO DE AGUA, SAN BARTOLO Y MIRAMONTE RIVERA S. FAJARDO, COFRADIA CENTRO, OJO DE AGUA, SAN BARTOLO Y RIVERA FAJARDO, SECTOR COFRADIA.	22	25	46620181210	1,627,700.00	0.00	0.00	0.00	0.00	1,627,700.00	0.00	1,627,700.00	0.00	0.00	0.00	1,627,700.00	100.00 %	0.00	0.00 %	TERMINADO	Prest



Honduras C.A.

Informe Anual de Proyectos (Forma 10 - Acumulada)

Moneda: Lempiras (L)

Emisión: 24/01/2020

Hora : 01:13 p.m.

Pagina: 33 de 107

No.	Nombre del Proyecto	Ubicación	N° Fondo de Financiamiento	Fuente de Financiamiento	Código Presupuestario	N° Acta Anual Aprobado	Modificaciones				Presupuesto Definitivo	Fondos Utilizados	Presupuesto Ejecutado	Monto Ejecutado	Observaciones					
							Ampliaciones	Disminuciones	Traspaso de más	Traspaso de menos						Propios	Préstamos	Transferencias	ERP	Otros
106	MEJORAMIENTO DE LA RED VIAL NO PAVIMENTADA EN LAS COLONIAS: LISANDRO PAZ, SALAZAR, LAS COLINAS II ETAPA, LOS ZORZALES, VILLA LOS MAESTROS, COFRADIA, EN SU SEGUNDO CICLO	UBICADO EN DISTRITO 19, COLONIAS: LISANDRO PAZ, SALAZAR, LAS COLINAS II ETAPA, LOS ZORZALES, VILLA LOS MAESTROS, SECTOR COFRADIA, EN SU SEGUNDO CICLO	22	25	46620181210	1,942,110.00	0.00	0.00	0.00	0.00	1,942,110.00	0.00	1,942,110.00	0.00	0.00	100.00 %	0.00	0.00 %	TERMINADO	Préstamo
107	MEJORAMIENTO DE LA RED VIAL NO PAVIMENTADA EN LAS COLONIAS: CABAÑITAS, SAN JOSE CAHSA, PASTOR ZELAYA I, SAN JOSE ZELAYA II Y CAHSA, BARRIO LAS PALMAS, PASTOR ZELAYA I, PASTOR ZELAYA II Y BARRIO LAS PALMAS, SECTOR SUR ESTE, EN SU SEGUNDO CICLO.	UBICADO EN DISTRITO 8, COLONIAS, CABAÑITAS, SAN JOSE CAHSA, PASTOR ZELAYA I, SAN JOSE ZELAYA II Y CAHSA, BARRIO LAS PALMAS, PASTOR ZELAYA I, PASTOR ZELAYA II Y BARRIO LAS PALMAS, SECTOR SUR ESTE, EN SU SEGUNDO CICLO.	22	25	46620181210	1,998,200.00	0.00	0.00	0.00	0.00	1,998,200.00	0.00	1,998,200.00	0.00	0.00	100.00 %	0.00	0.00 %	TERMINADO	Préstamo
108	MEJORAMIENTO DE LA RED VIAL NO PAVIMENTADA EN LA FORTALEZA, RAMALES DEL SECTOR MERENDON COFRADIA Y ACCESO AL EN LOS CORBANO, RAMALES DEL MERENDON ACCESO AL CORBANO, CALPULES Y ZAPOTAL SUR, EN SU SEGUNDO CICLO.	UBICADO EN DISTRITOS 19 Y 20, COLONIA LA FORTALEZA, SECTOR COFRADIA Y COLONIA LA EN LOS FORTALEZA, RAMALES DEL SECTOR MERENDON COFRADIA Y ACCESO AL EN LOS CORBANO, RAMALES DEL MERENDON ACCESO AL CORBANO, CALPULES Y ZAPOTAL SUR, EN SU SEGUNDO CICLO.	22	25	46620181210	1,904,792.50	0.00	0.00	0.00	0.00	1,904,792.50	0.00	1,904,792.50	0.00	0.00	100.00 %	0.00	0.00 %	TERMINADO	Préstamo



Honduras C.A.

San Pedro Sula, CORTÉS
EJERCICIO: 2019
USUARIO: E.RODRIGUEZ



Informe Anual de Proyectos (Forma 10 - Acumulada)

Moneda: Lempiras (L)

Emisión: 24/01/2020

Hora : 01:13 p.m.

Pagina: 34 de 107

No.	Nombre del Proyecto	Ubicación	N° Fondo de Financiamiento	Fuente de Financiamiento	Código Presupuestario	N° Acta Anual Aprobado	Presupuesto Anual Aprobado	Modificaciones				Presupuesto Definitivo		Fondos Utilizados				Presupuesto Ejecutado	(%) Ejecutado	Monto Pendiente de Ejecución	(%) Pendiente de Ejecución	En Proceso/ Terminado	Observaciones
								Ampliaciones	Disminuciones	Traspaso de más	Traspaso de menos	Préstamos	Transferencias	ERP	Otros								
109	10.89 MEJORAMIENTO DE LA RED VIAL PAVIMENTADA CON MICROCARPETA EN BORDO LOS NARANJOS, SECTOR NORESTE.	UBICADO EN DISTRITO 4 Y 16, EN BORDO LOS NARANJOS, SECTOR NORESTE.	11	11	46620181211		1,974,806.25	0.00	0.00	0.00	0.00	1,974,806.25	1,974,806.25	0.00	0.00	0.00	0.00	1,974,806.25	100.00 %	0.00	0.00 %	TERMINADO	Fondos Propios
110	10.90 MEJORAMIENTO DE LA RED VIAL PAVIMENTADA CON CONCRETO ASFALTICO EN EL CUADRANTE ENTRE 2 Y 4 AVENIDA, 1 Y 7 CALLE, BARRIO CONCEPCION, SECTOR S.E., EN SU SEGUNDO CICLO	UBICADO EN DISTRITO 6, EN EL CUADRANTE ENTRE 2 Y 4 AVENIDA, 1 Y 7 CALLE, BARRIO CONCEPCION, SECTOR S.E., EN SU SEGUNDO CICLO	11	11	46620181211		1,955,050.00	0.00	0.00	0.00	0.00	1,955,050.00	1,955,050.00	0.00	0.00	0.00	0.00	1,955,050.00	100.00 %	0.00	0.00 %	TERMINADO	Fondos Propios
111	10.91 MEJORAMIENTO DE LA RED VIAL PAVIMENTADA CON MICROCARPETA ASFALTICA EN RESIDENCIAL GUADALUPE, SECTOR N.E.	UBICADO EN DISTRITO 4, EN RESIDENCIAL GUADALUPE, SECTOR S.E.	11	11	46620181211		1,941,602.22	0.00	0.00	0.00	0.00	1,941,602.22	1,941,602.22	0.00	0.00	0.00	0.00	1,941,602.22	100.00 %	0.00	0.00 %	TERMINADO	Fondos Propios
112	10.92 MEJORAMIENTO DE LA RED VIAL PAVIMENTADA CON MICROCARPETA ASFALTICA EN 4 CALLE ENTRE 1 Y 11 AVENIDA, BARRIO GUAMILITO, SECTOR NOROESTE.	UBICADO EN DISTRITO 2, EN 4 CALLE ENTRE 1 Y 11 AVENIDA, BARRIO GUAMILITO, SECTOR NOROESTE.	22	25	46620181211		1,833,612.16	0.00	0.00	0.00	0.00	1,833,612.16	0.00	1,833,612.16	0.00	0.00	0.00	1,833,612.16	100.00 %	0.00	0.00 %	TERMINADO	Prestamo



Honduras C.A.

Informe Anual de Proyectos (Forma 10 - Acumulada)

Moneda: Lempiras (L)

Emisión: 24/01/2020

Hora : 01:13 p.m.

Página: 35 de 107

No.	Nombre del Proyecto	Ubicación	Nº Fondo de Financiamiento	Fuente de Financiamiento	Código Presupuestario	Nº Acta	Presupuesto Anual Aprobado	Modificaciones			Presupuesto Definitivo	Presupuesto Propios	Fondos Utilizados				Presupuesto Ejecutado	Monto Pendiente de Ejecución	Monto de Ejecución	Pendiente de Ejecución	En Proceso/ Terminado	Observaciones
								Ampliaciones	Disminuciones	Traspaso de más			Traspaso de menos	Préstamos	Transferencias	ERP						
113	10.93 MEJORAMIENTO DE LA RED VIAL CON PAVIMENTADA CON MICROCARPETA ASFALTICA EN TRAMO 2do. ANILLO-EL LIMONAR, SECTOR EL CARMEN.	UBICADO EN DISTRITOS 4 Y 16, EN TRAMO 2DO. ANILLO-EL LIMONAR, SECTOR EL CARMEN.	22	25	46620181211		1,960,107.50	0.00	0.00	0.00	0.00	1,960,107.50	0.00	0.00	0.00	1,960,107.50	100.00 %	0.00	0.00 %	TERMINADO	Préstamos	
114	10.94 MEJORAMIENTO DE LA RED VIAL CON PAVIMENTADA CON MICROCARPETA ASFALTICA EN TRAMO 2do. ANILLO-EL LIMONAR, SECTOR EL CARMEN.	UBICADO EN DISTRITOS 5 Y 9, EN 15 CALLE ENTRE 19 Y 22 AVENIDA Y 21 ENTRE 15 Y 16 CALLE, EN 15 CALLE COLONIA LAS MESETAS, SECTOR S.O.; Y 20 CALLE ENTRE 9 Y 12 AVENIDA, BARRIO LAS PALMAS Y COLONIA RAPALO, SECTOR S.E.	11-22	11	46620181211		1,889,750.00	0.00	0.00	0.00	1,889,750.00	1,280,028.39	609,721.61	0.00	0.00	0.00	1,889,750.00	100.00 %	0.00	0.00 %	TERMINADO	Fondos Propios y Préstamos
115	10.95 MEJORAMIENTO DE LA RED VIAL CON PAVIMENTADA CON MICROCARPETA ASFALTICA EN TRAMO 2do. ANILLO-EL LIMONAR, SECTOR EL CARMEN.	UBICADO EN DISTRITO 3, EN 18 CALLE ENTRE 4 Y 6 AVENIDA, FLORENCIA, SECTOR NORESTE.	11	11	46620181211		1,929,920.00	0.00	0.00	0.00	1,929,920.00	1,929,920.00	0.00	0.00	0.00	0.00	1,929,920.00	100.00 %	0.00	0.00 %	TERMINADO	Fondos Propios



Honduras C.A.

San Pedro Sula, CORTÉS

EJERCICIO: 2019

USUARIO: E.RODRIGUEZ



Informe Anual de Proyectos (Forma 10 - Acumulada)

Moneda: Lempiras (L)

Emisión: 24/01/2020

Hora : 01:14 p.m.

Pagina: 36 de 107

No.	Nombre del Proyecto	Ubicación	Nº Fondo de Financiamie nto	Fuente de Financiamie nto	Código Presupuestari o	Nº Acta	Presupuesto Anual Aprobado	Modificaciones				Presupuesto		Fondos Utilizados				Presupuesto Ejecutado	(% Ejecutado	Monto Pendiente de Ejecución	(% Pendiente de Ejecución	En Proceso/ Terminado	Observaciones
								Ampliaciones	Disminuciones	Traspaso de más	Traspaso de menos	Definitivo	Propios	Préstamos	Transferencias	ERP	Otros						
116	10.96 MEJORAMIE NTO DE LA RED VIAL PAVIMENTA DA CON MICROCARP ETA ASFALTICA EN LA ENTRADA PRINCIPAL DE COLONIA LOS CASTAÑOS, SECTOR NOROESTE.	UBICADO EN DISTRITO 3, EN LA ENTRADA PRINCIPAL DE COLONIA LOS CASTAÑOS, SECTOR NOROESTE.	11	11	46620181211		1,916,574.62	0.00	0.00	0.00	0.00	1,916,574.62	1,916,574.62	0.00	0.00	0.00	0.00	1,916,574.62	100.00 %	0.00	0.00 %	TERMINADO	Fondos Propios
117	10.97 MEJORAMIE NTO DE LA RED VIAL PAVIMENTA DA CON CONCRETO ASFALTICO EN COLONIA MONTEFRE SCO, SECTOR SURESTE.	DISTRITO 10, COLONIA MONTEFRESC O, SECTOR SURESTE.	11	11	46620181211		1,941,800.00	0.00	0.00	0.00	0.00	1,941,800.00	1,941,800.00	0.00	0.00	0.00	0.00	1,941,800.00	100.00 %	0.00	0.00 %	TERMINADO	Fondos Propios
118	10.98 MEJORAMIE NTO DE LA RED VIAL PAVIMENTA DA CON CONCRETO ASFALTICO EN COLONIA SAN MARTIN, SECTOR EL CARMEN	UBICADO EN DISTRITO 16, COLONIA SAN MARTIN, SECTOR EL CARMEN.	22	25	46620181211		1,965,300.00	0.00	0.00	0.00	0.00	1,965,300.00	0.00	1,965,300.00	0.00	0.00	0.00	1,965,300.00	100.00 %	0.00	0.00 %	TERMINADO	Prestamo
119	10.99 MEJORAMIE NTO DE LA RED VIAL PAVIMENTA DA CON MICROCARP ETA ASFALTICA EN RESIDENCIA L NOVA, SECTOR NOR OESTE.	UBICADO EN DISTRITO 1, RESIDENCIAL NOVA, SECTOR NOR OESTE.	22	25	46620181211		1,942,412.50	0.00	0.00	0.00	0.00	1,942,412.50	0.00	1,942,412.50	0.00	0.00	0.00	1,942,412.50	100.00 %	0.00	0.00 %	TERMINADO	Prestamo



Honduras C.A.

San Pedro Sula, CORTÉS

EJERCICIO: 2019

USUARIO: E.RODRIGUEZ



Informe Anual de Proyectos (Forma 10 - Acumulada)

Moneda: Lempiras (L)

Emisión: 24/01/2020

Hora : 01:14 p.m.

Pagina: 37 de 107

No.	Nombre del Proyecto	Ubicación	Nº Fondo de Financiamiento	Fuente de Financiamiento	Código Presupuestario	Nº Acta Anual Aprobado	Modificaciones				Presupuesto		Fondos Utilizados				Presupuesto Ejecutado	Monto Pendiente de Ejecución	Monto Pendiente de Ejecución	En Proceso/ Terminado	Observaciones	
							Ampliaciones	Disminuciones	Traspaso de más	Traspaso de menos	Definitivo	Propios	Préstamos	Transferencias	ERP	Otros						
120	MEJORAMIENTO DE MEDIANAS EN INTERSECCIONES DE BULEVARES EN AVENIDA CIRCUNVALACION ENTRE 1 Y 10 CALLE S.O. Y BULEVAR LOS PROCERES ENTRE AVENIDA CIRCUNVALACION Y 18 AVENIDA S.O.	UBICADO EN AVENIDA CIRCUNVALACION ENTRE 1 Y 10 CALLE S.O. Y BULEVAR LOS PROCERES ENTRE AVENIDA CIRCUNVALACION Y 18 AVENIDA S.O.	11	11	46620181212	1,806,430.25	0.00	0.00	0.00	0.00	1,806,430.25	1,806,430.25	0.00	0.00	0.00	0.00	1,806,430.25	100.00 %	0.00	0.00 %	TERMINADO	Fondos Prop
121	CONSTRUCCION DE LINEA DE CONDUCCION Y OBRAS COMPLEMENTARIAS DEL SISTEMA DE AGUA POTABLE DE LA COL. GRACIAS A DIOS.	COL. GRACIAS A DIOS, DISTRITO 2	11	11	4662018123	986,496.00	0.00	0.00	0.00	0.00	986,496.00	986,496.00	0.00	0.00	0.00	0.00	986,496.00	100.00 %	0.00	0.00 %	TERMINADO	Fondo Prop
122	RELLENO SANITARIO DE FOSA SEPTICA DE 22X22 METROS EN RELLENO SANITARIO MUNICIPAL	RELLENO SANITARIO MUNICIPAL	11	11	46520171221	999,465.27	0.00	0.00	0.00	0.00	999,465.27	999,465.27	0.00	0.00	0.00	0.00	999,465.27	100.00 %	0.00	0.00 %	TERMINADO	Fondos Prop
123	MEJORAMIENTO Y REPOSICION DE CASQUETES Y LEVANTAMIENTO DE TAPADERAS DE POZOS DE INSPECCION	COMENZANDO EN EL DISTRITO 1 Y REPOSICION FINALIZANDO EN EL DISTRITO 11	11	11	465201691	1,985,437.50	0.00	0.00	0.00	0.00	1,985,437.50	1,985,437.50	0.00	0.00	0.00	0.00	1,985,437.50	100.00 %	0.00	0.00 %	TERMINADO	Fondos Prop



Honduras C.A.

Informe Anual de Proyectos (Forma 10 - Acumulada)

Moneda: Lempiras (L)

Emisión: 24/01/2020

Hora : 01:14 p.m.

Página: 38 de 107

No.	Nombre del Proyecto	Ubicación	N° Fondo de Financiamiento	Fuente de Financiamiento	Código Presupuestario	N° Acta Anual Aprobado	Presupuesto	Modificaciones				Presupuesto Definitivo	Fondos Utilizados					Presupuesto Ejecutado	(% Ejecutado)	Monto Pendiente de Ejecución	(% Pendiente de Ejecución)	En Proceso/ Terminado	Observación	
								Ampliaciones	Disminuciones	Traspaso de más	Traspaso de menos		Préstamos	Transferencias	ERP	Otros								
124	11.02 MEJORAMIENTO DEL SISTEMA PLUVIAL COLONIA SANTA MARTHA, LOMAS DEL CARMEN Y LOMAS DE SAN JUAN II CICLO.	INICIANDO Y FINALIZANDO EN EL DISTRITO 16 COLONIA SANTA MARTHA, LOMAS DEL CARMEN Y LOMAS DE SAN JUAN.	11	11	465201891		1,940,300.00	0.00	0.00	0.00	0.00	1,940,300.00	1,940,300.00	0.00	0.00	0.00	0.00	0.00	1,940,300.00	100.00 %	0.00	0.00 %	TERMINADO	Fondos Pr
125	11.03 MEJORAMIENTO DEL CAUCE DE RIO BERMEJO DESDE II ANILLO HASTA BULEVAR DEL NORTE II CICLO 2018.	INICIANDO EN EL DISTRITO 3 Y FINALIZANDO EN EL DISTRITO 4, CAUCE DE RIO BERMEJO DESDE II ANILLO HASTA BULEVAR DEL NORTE.	11	11	465201892		1,994,800.00	0.00	0.00	0.00	0.00	1,994,800.00	1,994,800.00	0.00	0.00	0.00	0.00	0.00	1,994,800.00	100.00 %	0.00	0.00 %	TERMINADO	Fondos Pr
126	11.04 MEJORAMIENTO DEL CAUCE EN RIO SAUCE DESDE II ANILLO HASTA VADO CEMCOL.	INICIANDO EN EL DISTRITO 4 Y FINALIZANDO EN EL DISTRITO 16 DESDE II ANILLO CIRCUNVALACION HASTA VADO CEMCOL.	11	11	465201892		1,983,800.00	0.00	0.00	0.00	0.00	1,983,800.00	1,983,800.00	0.00	0.00	0.00	0.00	0.00	1,983,800.00	100.00 %	0.00	0.00 %	TERMINADO	Fondos Pr
127	11.05 MEJORAMIENTO Y ADICION DEL SISTEMA DE AGUAS LLUVIAS EN COLONIA GRACIAS A DIOS.	INICIANDO Y FINALIZANDO EN COLONIA GRACIAS A DIOS DISTRITO 5.	11	11	465201894		1,994,892.25	0.00	0.00	0.00	0.00	1,994,892.25	1,994,892.25	0.00	0.00	0.00	0.00	0.00	1,994,892.25	100.00 %	0.00	0.00 %	TERMINADO	Fondos Pr
128	11.06 MEJORAMIENTO Y ADICION DE CAJA PUENTE, CUNETAS Y MUROS EN ACCESO AL CORVANO, SECTOR COFRADIA.	ACCESO AL CORVANO, SECTOR COFRADIA.	11	11	465201894		2,181,499.51	0.00	0.00	0.00	0.00	2,181,499.51	2,181,499.51	0.00	0.00	0.00	0.00	0.00	2,181,499.51	100.00 %	0.00	0.00 %	TERMINADO	Fondos Pr



San Pedro Sula, CORTÉS

EJERCICIO: 2019

USUARIO: E. RODRIGUEZ



Honduras C.A.

Informe Anual de Proyectos (Forma 10 - Acumulada)

Moneda: Lempiras (L)

Emisión: 24/01/2020

Hora : 01:14 p.m.

Pagina: 39 de 107

No.	Nombre del Proyecto	Ubicación	N° Fondo de Financiamiento	Fuente de Financiamiento	Código Presupuestario	N° Acta Anual Aprobado	Modificaciones				Presupuesto Definitivo		Fondos Utilizados				Presupuesto Ejecutado	(%) Ejecutado	Monto Pendiente de Ejecución	(%) Pendiente de Ejecución	En Proceso/ Terminado	Observaciones
							Ampliaciones	Disminuciones	Traspaso de más	Traspaso de menos	Propios	Préstamos	Transferencias	ERP	Otros							
129	11.07 INICIANDO EN MEJORAMIENTO DEL BARRIO TRAGANTESPAZ Y POZOS DEL SISTEMA DE AGUAS LLUVIAS BARRIO PAZ FINALIZANDO BARRAHONA, EN EL SUYAPA, DISTRITO 2 EN LEMPIRA, BARRIO BENQUE, GUAMILITO, CENTRO, LOS ANDES Y BARRIO LAS ACACIAS. GUAMILITO, LOS ANDES Y LAS ACACIAS, II CICLO 2018.	11	11	465201894	1,840,728.00	0.00	0.00	0.00	0.00	1,840,728.00	1,840,728.00	0.00	0.00	0.00	0.00	1,840,728.00	100.00 %	0.00	0.00 %	TERMINADO	Fondos Propios	
130	11.08 INICIANDO EN MEJORAMIENTO DEL BARRIO TRAGANTESPAZ Y POZOS DEL SISTEMA DE AGUAS LLUVIAS COLONIA JUAN LINDO, BELLA VISTA, GRACIAS A DIOS, POTOSI, LOMA LINDA, PEDREGAL, ZERON, MODERNA, BELLA VISTA, ORQUIDIA, GRACIAS A DIOS, POTOSI, LOMA LINDA, PEDREGAL, ZERON, MODERNA, MALECON, ORQUIDIA, BLANCA, TREJO, Y BARRIO RIOS PIEDRAS CALLE, II CICLO 2018.	11	11	465201894	1,481,197.88	0.00	0.00	0.00	0.00	1,481,197.88	1,481,197.88	0.00	0.00	0.00	0.00	1,481,197.88	100.00 %	0.00	0.00 %	TERMINADO	Fondos Propios	
131	11.09 COMENZANDO EN MEJORAMIENTO DEL BARRIO TUBERIA Y REPARACION EN EL BARRIO HUNDIMIEN EN LAS CALLES Y AVENIDAS	11	11	465201894	1,776,377.78	0.00	0.00	0.00	0.00	1,776,377.78	1,776,377.78	0.00	0.00	0.00	0.00	1,776,377.78	100.00 %	0.00	0.00 %	TERMINADO	Fondos Propios	



San Pedro Sula, CORTÉS

EJERCICIO: 2019

USUARIO: E.RODRIGUEZ

Honduras C.A.



Informe Anual de Proyectos (Forma 10 - Acumulada)

Moneda: Lempiras (L)

Emisión: 24/01/2020

Hora : 01:14 p.m.

Pagina: 4 0 de 107

No.	Nombre del Proyecto	Ubicación	N° Fondo de Financiamiento	Fuente de Financiamiento	Código Presupuestario	N° Acta	Presupuesto Anual Aprobado	Modificaciones				Presupuesto Definitivo	Fondos Utilizados					Presupuesto Ejecutado	Monto Pendiente de Ejecución	Monto Pendiente de Ejecución	En Proceso/ Terminado	Observaciones	
								Ampliaciones	Disminuciones	Traspaso de más	Traspaso de menos		Propios	Préstamos	Transferencias	ERP	Otros						
132	MEJORAMIENTO DEL SISTEMA PLUVIAL EN COLONIA IDEAL, ALAMEDA, UNIVERSAL, VILLAS DEL CARMEN Y CARMEN INVA II CICLO.	INICIANDO Y FINALIZANDO EN EL DISTRITO 14, COLONIA IDEAL, ALAMEDA, UNIVERSAL, VILLAS DEL CARMEN Y CARMEN INVA II CICLO.	11	11	465201894		1,458,573.00	0.00	0.00	0.00	0.00	1,458,573.00	1,458,573.00	0.00	0.00	0.00	0.00	1,458,573.00	100.00 %	0.00	0.00 %	TERMINADO	Fondos Pr
133	MEJORAMIENTO DE TRAGANTES Y POZOS DEL SISTEMA DE AGUAS Lluvias BARRIO MEDINA, CONCEPCION PASANDO EN EL DISTRITO 7 AGUAS BARRIO HIPODROMO, BARRIO SUNSERI, MEDINA, GRAN VIA Y CONCEPCION EN EL DISTRITO 8 CABAÑAS, BARRIO SUNSERI, HIPODROMO Y LA GRAN VIA, II CICLO.	INICIANDO EN EL DISTRITO 6 BARRIO TRAGANTES MEDINA, Y POZOS DEL SISTEMA DE AGUAS Lluvias BARRIO MEDINA, CONCEPCION PASANDO EN EL DISTRITO 7 AGUAS BARRIO HIPODROMO, BARRIO SUNSERI, MEDINA, GRAN VIA Y CONCEPCION EN EL DISTRITO 8 CABAÑAS, BARRIO SUNSERI, HIPODROMO Y LA GRAN VIA, II CICLO.	11	11	465201894		1,396,935.00	0.00	0.00	0.00	0.00	1,396,935.00	1,396,935.00	0.00	0.00	0.00	0.00	1,396,935.00	100.00 %	0.00	0.00 %	TERMINADO	Fondos Pr
134	MEJORAMIENTO DEL SISTEMA DE AGUAS Lluvias EN COLONIA SUYAPA SECTOR CHAMELEC ON Y CANAL SAN JOSE V, II CICLO.	INICIANDO Y FINALIZANDO EN EL DISTRITO 17, COLONIA SUYAPA Y SAN JOSE V.	11	11	465201894		1,552,977.00	0.00	0.00	0.00	0.00	1,552,977.00	1,552,977.00	0.00	0.00	0.00	0.00	1,552,977.00	100.00 %	0.00	0.00 %	TERMINADO	Fondos Pr
135	MEJORAMIENTO DEL CANAL SUNSERI Y SISTEMA PLUVIAL MONTEBELLO	COMENZANDO EN EL DISTRITO 10, CANAL SUNSERI Y SISTEMA PLUVIAL EN EL DISTRITO 17 MONTEBELLO.	11	11	472201896		1,790,051.20	0.00	0.00	0.00	0.00	1,790,051.20	1,790,051.20	0.00	0.00	0.00	0.00	1,790,051.20	100.00 %	0.00	0.00 %	TERMINADO	Fondos Pr
136	MEJORAMIENTO Y LIMPIEZA DEL CANAL FELIPE ZELAYA Y 6 DE MAYO II CICLO.	INICIANDO EN EL DISTRITO 14 EN EL CANAL FELIPE ZELAYA Y 6 DE MAYO II CICLO.	11	11	472201896		1,992,360.00	0.00	0.00	0.00	0.00	1,992,360.00	1,992,360.00	0.00	0.00	0.00	0.00	1,992,360.00	100.00 %	0.00	0.00 %	TERMINADO	Fondos Pr



Honduras C.A.

Informe Anual de Proyectos (Forma 10 - Acumulada)

Moneda: Lempiras (L)

Emisión: 24/01/2020

Hora : 01:14 p.m.

Pagina: 41 de 107

No.	Nombre del Proyecto	Ubicación	N° Fondo de Financiamiento	Fuente de Financiamiento	Código Presupuestario	N° Acta	Presupuesto Anual Aprobado	Modificaciones				Presupuesto Definitivo	Fondos Utilizados	Presupuesto Ejecutado	Monto Ejecutado	Monto Pendiente de Ejecución	En Proceso/ Terminado	Observaciones
								Ampliaciones	Disminuciones	Traspaso de más	Traspaso de menos							
137	MEJORAMIENTO DE CANAL GUILLEN DESDE LA 27 CALLE HASTA DESCARGAR A CANAL SUNSERI Y MEJORAMIENTO DE CANAL PRIMERA AVENIDA DESDE SIETE CALLE NORTE HASTA DESCARGAR EN RIO PIEDRAS II C-CLO.	INICIANDO EN EL DISTRITO 10 COLONIA VALLE DE SULA Y FINALIZANDO EN EL DISTRITO 4	11	11	472201896		1,792,183.00	0.00	0.00	0.00	0.00	1,792,183.00	1,792,183.00	100.00 %	0.00	0.00 %	TERMINADO	Fondos Pr...
138	MEJORAMIENTO DE CANAL COLONIA SATELITE DESDE LA 10 CALLE HASTA DESCARGAR EN CANAL DE LA 27 CALLE Y MEJORAMIENTO DEL SISTEMA PLUVIAL COLONIA LA FLORIDA II CICLO.	INICIANDO EN EL DISTRITO 11, COLONIA SATELITE Y FINALIZANDO EN EL DISTRITO 3	11	11	472201896		1,435,048.00	0.00	0.00	0.00	0.00	1,435,048.00	1,435,048.00	100.00 %	0.00	0.00 %	TERMINADO	Fondos Pr...
139	CONSTRUCCION DEL SISTEMA DE AGUA POTABLE DE LA COMUNIDAD DE EL NARANJITO CORDILLERA DEL MERENDON	CONSTRUCCION DEL SISTEMA DE AGUA POTABLE DE LA COMUNIDAD DE EL NARANJITO CORDILLERA DEL MERENDON	11	11	4642018911		496,358.02	0.00	0.00	0.00	0.00	496,358.02	496,358.02	100.00 %	0.00	0.00 %	TERMINADO	Fondos Pr...
140	MEJORAMIENTO DE QUIEBRAPAS EN LOMAS DE SAN JUAN	INICIANDO Y FINALIZANDO EN EL DISTRITO 15 EN LOMAS DE SAN JUAN.	11	11	465201893		1,995,214.80	0.00	0.00	0.00	0.00	1,995,214.80	1,995,214.80	100.00 %	0.00	0.00 %	TERMINADO	Fondos Pr...



Honduras C.A.

Informe Anual de Proyectos (Forma 10 - Acumulada)

Moneda: Lempiras (L)

Emisión: 24/01/2020

Hora : 01:14 p.m.

Pagina: 42 de 107

No.	Nombre del Proyecto	Ubicación	N° Fondo de Financiamiento	Fuente de Financiamiento	Código Presupuestario	N° Acta	Presupuesto Anual Aprobado	Modificaciones			Presupuesto Definitivo		Fondos Utilizados				Presupuesto Ejecutado	Monto Pendiente de Ejecución	Monto Pendiente de Ejecución (%)	En Proceso/ Terminado	Observaciones		
								Ampliaciones	Disminuciones	Traspaso de más	Traspaso de menos	Propios	Préstamos	Transferencias	ERP	Otros							
141	MEJORAMIENTO DE TRAGANTES Y POZOS DEL SISTEMA DE AGUAS LLUVIAS EN EL BARRIO 6: BARRIO OFENTRO, LEMPIRA, BENQUE, MEDINA, CONCEPCION, CABAÑAS, CABAÑITAS Y CONCEPCION SUNSERI, N, CARAÑAS, CABAÑITAS Y SUNSERI	COMENZANDO EN EL DISTRITO 5: BARRIO EL CENTRO, LEMPIRA, BENQUE, MEDINA, CONCEPCION, CABAÑAS, CABAÑITAS Y SUNSERI	11	11	465201894		1,795,300.00	0.00	0.00	0.00	0.00	1,795,300.00	1,795,300.00	0.00	0.00	0.00	0.00	1,795,300.00	100.00 %	0.00	0.00 %	TERMINADO	179530
142	MEJORAMIENTO Y ADICION DE CRUCES CON TUBERIA DE 30 PULGADAS DESDE EL NARANJITO HASTA RÍO FRÍO, SECTOR MERENDON	MEJORAMIENTO Y ADICION DE CRUCES CON TUBERIA DE 30 PULGADAS DESDE EL NARANJITO HASTA RÍO FRÍO, SECTOR MERENDON	11	11	465201894		1,082,096.76	0.00	0.00	0.00	0.00	1,082,096.76	1,082,096.76	0.00	0.00	0.00	0.00	1,082,096.76	100.00 %	0.00	0.00 %	TERMINADO	Fondos Propios
143	MEJORAMIENTO DE SISTEMA PLUVIAL COLONIA LUISIANA Y COLONIA CEIBITA II EN EL CICLO 2018	COMENZANDO EN EL DISTRITO 17: COLONIA CEIBITA CHAMELECON Y FINALIZANDO EN EL DISTRITO 10: COLONIA LUISIANA	11	11	465201894		1,594,850.00	0.00	0.00	0.00	0.00	1,594,850.00	1,594,850.00	0.00	0.00	0.00	0.00	1,594,850.00	100.00 %	0.00	0.00 %	TERMINADO	Fondos Propios
144	MEJORAMIENTO DE LOSA DE RODADURA PROVOCADO POR DAÑO EN SISTEMA PLUVIAL AVE CIRCUNVALACION ENTRE 3ERA Y 4TA AVE S.E.	Iniciando y finalizando en el Distrito 5 en Avenida Circunvalacion entre 3 y 4 Avenida S.E.	11	11	472201895		991,600.48	0.00	0.00	0.00	0.00	991,600.48	991,600.48	0.00	0.00	0.00	0.00	991,600.48	100.00 %	0.00	0.00 %	TERMINADO	Fondos Propios



San Pedro Sula, CORTÉS
EJERCICIO: 2019
USUARIO: E.RODRIGUEZ



Honduras C.A.

Informe Anual de Proyectos (Forma 10 - Acumulada)

Moneda: Lempiras (L.)

Emisión: 24/01/2020

Hora : 01:14 p.m.

Pagina: 43 de 107

No.	Nombre del Proyecto	Ubicación	Nº Fondo de Financiamiento	Fuente de Financiamiento	Código Presupuestario	Nº Acta Anual Aprobado	Modificaciones				Presupuesto Definitivo		Fondos Utilizados				Presupuesto Ejecutado	(%) Ejecutado	Monto Pendiente de Ejecución	(%) Pendiente de Ejecución	En Proceso/ Terminado	Observaciones
							Ampliaciones	Disminuciones	Traspaso de más	Traspaso de menos	Propios	Préstamos	Transferencias	ERP	Otros							
145	MEJORAMIENTO Y FINALIZANDO EN EL DISTRITO 17 CAJA EN PRIMERA AVENIDA AVENIDA TERMINAL DE BUSES.	INICIANDO Y EN EL DISTRITO 17 CAJA EN PRIMERA AVENIDA AVENIDA TERMINAL DE BUSES.	11	11	472201895	2,171,150.78	0.00	0.00	0.00	0.00	2,171,150.78	2,171,150.78	0.00	0.00	0.00	0.00	2,171,150.78	100.00 %	0.00	0.00 %	TERMINADO	Fondos Propios
146	CONSTRUCCION DEL SISTEMA DE AGUA POTABLE DE LA COMUNIDAD DE REMOLINOS CORDILLERA EL MERENDON	CONSTRUCCION DEL SISTEMA DE AGUA POTABLE DE LA COMUNIDAD DE REMOLINOS CORDILLERA EL MERENDON	11	11	4642018911	471,875.05	0.00	0.00	0.00	0.00	471,875.05	471,875.05	0.00	0.00	0.00	0.00	471,875.05	100.00 %	0.00	0.00 %	TERMINADO	Fondos Propios
147	CONSTRUCCION COLECTOR DE AGUAS Lluvias TREINTE Y TRES CALLE	33 CALLE S.E ENTRE BOULEVARD LAS TORRES Y RIO CHOTEPE DISTRITO 18	11	11	465201899	6,509,022.13	0.00	0.00	0.00	0.00	6,509,022.13	6,509,022.13	0.00	0.00	0.00	0.00	6,509,022.13	100.00 %	0.00	0.00 %	EN PROCESO	Fondos Propios
148	CONSTRUCCION COLECTOR DE AGUAS Lluvias ENTRE BOULEVARD JOSE ANTONIO PERAZA	BOULEVARD JOSE ANTONIO PERAZA ENTRE HOSPITAL MARIO CANTARINO RIVAS Y RIO DE PIEDRAS SECTOR N.O DISTRITO 2	11	11	465201897	10,239,652.84	0.00	0.00	0.00	0.00	10,239,652.84	10,239,652.84	0.00	0.00	0.00	0.00	10,239,652.84	100.00 %	0.00	0.00 %	EN PROCESO	Fondos Propios
149	CONSTRUCCION COLECTOR AGUAS Lluvias SECTOR DEL CARMEN	SECTOR ENTRE COLONIAS SANTA MARTHA, LOMAS DEL CARMEN, SANTA CLARA, Y LOMAS DE SAN JUAN	11	11	4652018910	3,119,802.40	0.00	0.00	0.00	0.00	3,119,802.40	3,119,802.40	0.00	0.00	0.00	0.00	3,119,802.40	100.00 %	0.00	0.00 %	EN PROCESO	Fondos Propios
150	MEJORAMIENTO Y FINALIZANDO EN LAS COLONIAS SANTA MONICA Y LAS MERCEDES II CICLO 2018	COMENZANDO Y FINALIZANDO EN LAS COLONIAS SANTA MONICA Y LAS MERCEDES DISTRITO 1.	11	11	465201894	1,991,427.00	0.00	0.00	0.00	0.00	1,991,427.00	1,991,427.00	0.00	0.00	0.00	0.00	1,991,427.00	100.00 %	0.00	0.00 %	TERMINADO	Fondos Propios



Honduras C.A.

San Pedro Sula, CORTÉS

EJERCICIO: 2019

USUARIO: E.RODRIGUEZ



Informe Anual de Proyectos (Forma 10 - Acumulada)

Moneda: Lempiras (L)

Emisión n: 24/01/2020

Hora = 01:14 p.m.

Pagina : 44 de 107

No.	Nombre del Proyecto	Ubicación	Nº Fondo de Financiamiento	Fuente de Financiamiento	Código Presupuestario	Nº Acta Anual Aprobado	Modificaciones				Presupuesto		Fondos Utilizados					Presupuesto Ejecutado	Monto Pendiente de Ejecución	En Proceso/ Terminado	Observación	
							Ampliaciones	Disminuciones	Traspaso de más	Traspaso de menos	Definitivo	Propios	Préstamos	Transferencias	ERP	Otros	(%) Ejecutado					(%) Pendiente de Ejecución
151	MEJORAMIENTO Y ADICIÓN DE CUNETAS EN COLONIA VICTORIA, SECTOR COFRADIA	INICIANDO Y FINALIZANDO EN EL DISTRITO 19 EN COLONIA VICTORIA, SECTOR COFRADIA	11	11	465201894	1,993,591.42	0.00	0.00	0.00	0.00	1,993,591.42	1,993,591.42	0.00	0.00	0.00	0.00	1,993,591.42	100.00 %	0.00	0.00 %	TERMINADO	Fondos Pro
152	MEJORAMIENTO DEL SISTEMA PLUVIAL COLONIA SAN JOSE DEL PEDREGAL	COMENZANDO Y FINALIZANDO EN EL DISTRITO 1 COLONIA VILLAS DEL SOL	11	11	465201894	607,177.00	0.00	0.00	0.00	0.00	607,177.00	607,177.00	0.00	0.00	0.00	0.00	607,177.00	100.00 %	0.00	0.00 %	TERMINADO	Fondos Pro
153	MEJORAMIENTO DEL CANAL MIGUEL ANGEL PAVON Y COLONIA SAN CARLOS DE SULA II CICLO.	INICIANDO EN EL DISTRITO 13, COLONIA MIGUEL ANGEL PAVON Y FINALIZANDO EN EL DISTRITO 7 COLONIA SAN CARLOS DE SULA.	11	11	472201896	1,939,068.00	0.00	0.00	0.00	0.00	1,939,068.00	1,939,068.00	0.00	0.00	0.00	0.00	1,939,068.00	100.00 %	0.00	0.00 %	TERMINADO	Fondos Pro
154	MEJORAMIENTO DEL CANAL LOS ARCOS	INICIANDO Y FINALIZANDO EN EL DISTRITO 5 (FRENTE HOTEL COPANTL SULA)	11	11	472201794	995,316.40	0.00	0.00	0.00	0.00	995,316.40	995,316.40	0.00	0.00	0.00	0.00	995,316.40	100.00 %	0.00	0.00 %	TERMINADO	Fondos Pro
155	CONSTRUCCION DE MODULO Y MEJORAMIENTO DE CANCHA USOS MULTIPLES INFOP	CANCHA USOS MULTIPLES INFOP	11	11	4612018131	2,051,183.60	0.00	0.00	0.00	0.00	2,051,183.60	2,051,183.60	0.00	0.00	0.00	0.00	2,051,183.60	100.00 %	0.00	0.00 %	TERMINADO	Fondos Pro
156	CONSTRUCCION DE MURO PERIMETRAL FUNDACION INTEGRAR	UBICADO EN SECTOR FLOR CARMEN DISTRITO 12	11	11	4612018131	1,903,525.55	0.00	0.00	0.00	0.00	1,903,525.55	1,903,525.55	0.00	0.00	0.00	0.00	1,903,525.55	100.00 %	0.00	0.00 %	TERMINADO	Fondos Pro
157	MEJORAMIENTO Y AMPLIACION DE OFICINAS SEDE DE SINDICATO MUNICIPAL	UBICADO EN AVENIDA CIRCUNVALACION, DISTRITO 6.	11	11	4612018131	999,794.59	0.00	0.00	0.00	0.00	999,794.59	999,794.59	0.00	0.00	0.00	0.00	999,794.59	100.00 %	0.00	0.00 %	TERMINADO	Fondos Pro



Honduras C.A.

Informe Anual de Proyectos (Forma 10 - Acumulada)

Moneda: Lempiras (L)

Emisión: 24/01/2020

Hora: 01:14 p.m.

Página: 45 de 107

No.	Nombre del Proyecto	Ubicación	N° Fondo de Financiamiento	Fuente de Financiamiento	Código Presupuestario	N° Acta	Presupuesto Anual Aprobado	Modificaciones				Presupuesto Definitivo		Fondos Utilizados					Presupuesto Ejecutado	(% Ejecutado)	Monto Pendiente de Ejecución	(% de Ejecución)	Pendiente de Ejecución	En Proceso/ Terminado	Observaciones
								Ampliaciones	Disminuciones	Traspaso de más	Traspaso de menos	Propios	Préstamos	Transferencias	ERP	Otros									
158	MEJORAMIENTO EN OFICINAS DE GIMNASIO MUNICIPAL, BULEVARD DEL SUR	UBICADO EN DEL SUR, DISTRITO 5.	11	11	4612018131		1,839,322.60	0.00	0.00	0.00	0.00	1,839,322.60	1,839,322.60	0.00	0.00	0.00	0.00	0.00	0.00	1,839,322.60	100.00 %	0.00	0.00 %	TERMINADO	Fondos Pro
159	ENERGIZACION EN BANCO GERMOPLASMA, COMUNIDAD EL NARANJITO, SECTOR EL MERENDON.	ENERGIZACION EN BANCO GERMOPLASMA, COMUNIDAD EL NARANJITO, SECTOR EL MERENDON.	11	11	4612018131		472,760.00	0.00	0.00	0.00	0.00	472,760.00	472,760.00	0.00	0.00	0.00	0.00	0.00	0.00	472,760.00	100.00 %	0.00	0.00 %	TERMINADO	Fondos Pro
160	MEJORAMIENTO EN COFRADIA, SECTOR COFRADIA	UBICADO EN SECTOR COFRADIA, DISTRITO 19	11	11	4612018132		1,444,929.10	0.00	0.00	0.00	0.00	1,444,929.10	1,444,929.10	0.00	0.00	0.00	0.00	0.00	0.00	1,444,929.10	100.00 %	0.00	0.00 %	TERMINADO	Fondos Pro
161	MEJORAMIENTO EN TANQUE DE AGUA DEL VIVERO MUNICIPAL, SECTOR EL OCOTILLO	UBICADO EN SECTOR EL OCOTILLO, DISTRITO 16	11	11	4612018131		237,594.00	0.00	0.00	0.00	0.00	237,594.00	237,594.00	0.00	0.00	0.00	0.00	0.00	0.00	237,594.00	100.00 %	0.00	0.00 %	TERMINADO	Fondos Pro
162	MEJORAMIENTO EN POSTA POLICIAL UMEP 5 (1 ESTACION), 3 AVENIDA BARRIO LEMPIRA	UBICADO EN BARRIO LEMPIRA, DISTRITO 6.	11-12	11	4612018131		899,684.20	0.00	0.00	0.00	0.00	899,684.20	899,684.20	0.00	399,684.20	0.00	0.00	0.00	0.00	899,684.20	100.00 %	0.00	0.00 %	TERMINADO	Fondos Propi Transfere Infraestruc
163	MEJORAMIENTO PARA HABILITACION DE ANEXOS DE TECNOLOGIA EN PLANTEL DE BODEGA MUNICIPAL, SECTOR S.E.	UBICADO EN MUNICIPAL, SECTOR S.E.	11	11	4612018131		1,127,757.50	0.00	0.00	0.00	0.00	1,127,757.50	1,127,757.50	0.00	0.00	0.00	0.00	0.00	0.00	1,127,757.50	100.00 %	0.00	0.00 %	TERMINADO	Fondos Pro



Honduras C.A.

Informe Anual de Proyectos (Forma 10 - Acumulada)


Moneda: Lempiras (L)

Emisión: 24/01/2020

Hora : 01:14 p.m.

Pagina: 46 de 107

No.	Nombre del Proyecto	Ubicación	Nº Fondo de Financiamiento	Fuente de Financiamiento	Código Presupuestario	Nº Acta Anual Aprobado	Presupuesto Anual Aprobado	Modificaciones			Presupuesto Definitivo		Fondos Utilizados				Presupuesto Ejecutado	(% Ejecutado)	Monto Pendiente de Ejecución	(% Pendiente de Ejecución)	En Proceso/ Terminado	Observaciones	
								Ampliaciones	Disminuciones	Traspaso de más	Traspaso de menos	Préstamos	Transferencias	ERP	Otros								
164	12.10 CONSTRUCCION DE MODULO PARA GENERADOR ELECTRICO Y MEJORAMIENTO DEL SISTEMA ELECTRICO EN CENTRO CULTURAL INFANTIL (CCI)	UBICADO EN 12 CALLE ENTRE 3RA. Y 1RA. AVENIDA S.O.	11	11	4612018131		1,439,801.30	0.00	0.00	0.00	0.00	1,439,801.30	1,439,801.30	0.00	0.00	0.00	0.00	1,439,801.30	100.00 %	0.00	0.00 %	TERMINADO	Fondos Propios
165	12.11 CONSTRUCCION DE PAVIMENTO PASAJE FRATERNIDAD BARRIO CONCEPCION SE	PASAJE ENTRE 2-3 CALLE Y 8-9 AVENIDA BARRIO CONCEPCION SE	11	11	46620171221		636,267.11	0.00	0.00	0.00	0.00	636,267.11	636,267.11	0.00	0.00	0.00	0.00	636,267.11	100.00 %	0.00	0.00 %	TERMINADO	Fondos Propios
166	12.12 MEJORAMIENTO PAVIMENTO 12 CALLE ACCESO COLONIA TARA	CALLE DE ACCESO DESDE EL BULEVARD DEL NORTE A LA COLONIA TARA	11	11	46620161212		1,269,099.77	0.00	0.00	0.00	0.00	1,269,099.77	1,269,099.77	0.00	0.00	0.00	0.00	1,269,099.77	100.00 %	0.00	0.00 %	TERMINADO	Fondos Propios
167	2.01 CONSTRUCCION DE MURO EN C.E.B. BRISAS DEL CACAO	UBICADO EN COLONIA BRISAS DEL CACAO, SECTOR EL CARMEN, DISTRITO 16	11	11	461201921		1,241,343.40	0.00	0.00	0.00	0.00	1,241,343.40	1,241,343.40	0.00	0.00	0.00	0.00	1,241,343.40	100.00 %	0.00	0.00 %	TERMINADO	Fondos Propios
168	10.01 MEJORAMIENTO EN PLANTEL DE LA LIMA, LA DIRECCION NACIONAL DE VIALIDAD Y TRANSPORTE	UBICADO EN BULEVARD DEL ESTE SALIDA DE LA LIMA, DISTRITO 13	11	11	461201971		2,113,393.45	0.00	0.00	0.00	0.00	2,113,393.45	1,920,758.26	0.00	192,635.19	0.00	0.00	2,113,393.45	100.00 %	0.00	0.00 %	TERMINADO	Fondos Propios y Transferencias Todos por la Paz
169	7.01 CONSTRUCCION DE CANCHAS DE USOS MULTIPLES EN COLONIA COVIMAL SECTOR N.E.	COLONIA COVIMAL SECTOR N.E. DISTRITO 3	11	11	467201861		1,998,324.55	0.00	0.00	0.00	0.00	1,998,324.55	1,423,624.55	0.00	574,700.00	0.00	0.00	1,998,324.55	100.00 %	0.00	0.00 %	TERMINADO	Fondos Propios y Transferencias Todos por la Paz



Honduras C.A.

Informe Anual de Proyectos (Forma 10 - Acumulada)

Moneda: Lempiras (L)

Emisión: 24/01/2020

Hora : 01:14 p.m.

Pagina: 47 de 107

No.	Nombre del Proyecto	Ubicación	Nº Fondo de Financiamiento	Fuente de Financiamiento	Código Presupuestario	Nº Acta	Presupuesto Anual Aprobado	Modificaciones			Presupuesto		Fondos Utilizados				Presupuesto Ejecutado	Monto Pendiente de Ejecución	(%) Ejecutado	Pendiente de Ejecución	En Proceso/ Terminado	Observaciones
								Ampliaciones	Disminuciones	Traspaso de más	Traspaso de menos	Préstamos	Transferencias	ERP	Otros							
170	7.02 MEJORAMIENTO DE CANCHA DE USOS MULTIPLES EN COLONIA LAS MESETAS	COLONIA LAS MESETAS, DISTRITO 5	12	12	467201961		2,181,672.35	0.00	0.00	0.00	0.00	2,181,672.35	0.00	0.00	0.00	0.00	2,181,672.35	100.00 %	0.00	0.00 %	TERMINADO	Transferencia Todos por la Paz
171	9.01 RENOVACION DEL EDIFICIO DE LA ANTIGUA ESCUELA JOSE CECILIO DEL VALLE, REMODELACION DE LA PLAZA VALLE PARA CONVERTIR LA EN PLAZA DE LAS BANDERAS Y CONSTRUCCION DEL ANFITEATRO, UBICADO AL COSTADO SUR ESTE DEL ESTADIO FRANCISCO MORAZAN	12 AVENIDA 1 SECTOR N.O	11	11	467201861		1,666,955.52	0.00	0.00	0.00	1,666,955.52	1,666,955.52	0.00	0.00	0.00	0.00	1,666,955.52	100.00 %	0.00	0.00 %	EN PROCESO	Fondos Propios
172	11.01 CONSTRUCCION PASO A DESNIVEL EN INTERSECCION PRIMERA CALLE CON AVENIDA JUAN PABLO SEGUNDO	INTERSECCION DE LA 1 CALLE CON PRIMER ANILLO DE CIRCUNVALACION DISTRITO 6	11-12	11	466201882		1,810,964.71	0.00	0.00	0.00	1,810,964.71	1,684,183.18	0.00	126,781.53	0.00	0.00	1,810,964.71	100.00 %	0.00	0.00 %	TERMINADO	Fondos Propios y Transferencias Pro- Honduras



Honduras C.A.

Informe Anual de Proyectos
(Forma 10 - Acumulada)

Moneda: Lempiras (L)

Emisión: 24/01/2020

Hora : 01:14 p.m.

Pagina: 48 de 107

No.	Nombre del Proyecto	Ubicación	Nº Fondo de Financiamiento	Fuente de Financiamiento	Código Presupuestario	Nº Acta Aprobado	Presupuesto Anual Aprobado	Modificaciones				Presupuesto		Fondos Utilizados				Presupuesto Ejecutado	Monto Pendiente de Ejecución	En Proceso/ Terminado	Observaciones		
								Ampliaciones	Disminuciones	Traspaso de más	Traspaso de menos	Definitivo	Propios	Préstamos	Transferencias	ERP	Otros						
173	16.01 AMPLIACION DEL NORTE DE LOS PUENTES SOBRE RIO PIEDRAS Y BERMEJO EN BOULEVARD DEL NORTE (OBRA COMPLEMENTARIA A LA AMPLIACION DEL BOULEVARD DEL NORTE DESDE LA ENTRADA A LA 105 BRIGADA HASTA EL PUENTE SOBRE RIO BERMEJO)	BOULEVARD DEL NORTE	11	11	4662017124		789,818.37	0.00	0.00	0.00	0.00	789,818.37	789,818.37	0.00	0.00	0.00	0.00	789,818.37	100.00 %	0.00	0.00 %	TERMINADO	Fondos Propios
174	16.02 AMPLIACION DE LOS GIROS EN LA 13 AVENIDA Y BULEVAR MICHELETTI	UBICADO EN INTERSECCION N 13 AVE. N.O. Y BULEVAR MICHELETTI, DISTRITO 2	11	11	4662018123		926,265.55	0.00	0.00	0.00	0.00	926,265.55	926,265.55	0.00	0.00	0.00	0.00	926,265.55	100.00 %	0.00	0.00 %	TERMINADO	Fondos Propios
175	16.03 PAVIMENTACION SEPTIMA AVENIDA COLONIA BOGRAN	7MA AVENIDA ENTRE CALLE DEL BORDO Y 6TA AVENIDA N.E DISTRITO 3	11-22	11	4662018123		1,999,233.45	0.00	0.00	0.00	0.00	1,999,233.45	1,425,344.45	573,889.00	0.00	0.00	0.00	1,999,233.45	100.00 %	0.00	0.00 %	TERMINADO	Fondos Propios y Prestamos
176	16.04 AMPLIACION DE 2 CALLE N.E DESDE 1 AVE HASTA BOULEVARD HACIA LA PASA 6 Y LIMA 1 ETAPA	DESDE 1 AVE HASTA 2 CALLE N.E HACIA LA PASA 6 Y LIMA 1 FINALIZA 4 ETAPA	11	11	4662018125		4,519,437.08	0.00	0.00	0.00	0.00	4,519,437.08	4,519,437.08	0.00	0.00	0.00	0.00	4,519,437.08	100.00 %	0.00	0.00 %	EN PROCESO	Fondos Propios
177	16.05 MEJORAMIENTO DE RED VIAL PAVIMENTADA CON ADOQUIN DE CONCRETO HIDRAULICO EN COLONIA UNIVERSIDAD, D. SECTOR NOROESTE.	UBICADO EN DISTRITO 1, EN COLONIA UNIVERSIDAD, SECTOR NOROESTE.	11-22	11	4662018129		783,600.00	0.00	0.00	0.00	0.00	783,600.00	399,599.75	384,000.25	0.00	0.00	0.00	783,600.00	100.00 %	0.00	0.00 %	TERMINADO	Fondos Propios y Prestamos



Honduras C.A.

San Pedro Sula, CORTÉS

EJERCICIO: 2019

USUARIO: E.RODRIGUEZ



Informe Anual de Proyectos (Forma 10 - Acumulada)

Moneda: Lempiras (L)

Emisión: 24/01/2020

Hora : 01:14 p.m.

Pagina: 49 de 107

No.	Nombre del Proyecto	Ubicación	Nº Fondo de Financiamie nto	Fuente de Financiamie nto	Código Presupuestari o	Nº Acta Presupuesto Anual Aprobado	Modificaciones				Presupuesto Definitivo	Fondos Utilizados					Presupuesto Ejecutado	[%] Ejecutado	Monto Pendiente de Ejecución	[%] Pendiente de Ejecución	En Proceso/ Terminado	Observaciones
							Ampliaciones	Disminuciones	Traspaso de más	Traspaso de menos		Propios	Préstamos	Transferencias	ERP	Otros						
178	16.06 MEJORAMIENTO DE LA RED VIAL NO PAVIMENTADA EN LAS COLONIAS: BRISAS DE OCCIDENTE II Y BRISAS DE OCCIDENTE III, SECTOR COFRADIA, EN SU SEGUNDO CICLO.	UBICADO EN DISTRITO 19, COLONIAS: BRISAS DE OCCIDENTE II Y BRISAS DE OCCIDENTE III, SECTOR COFRADIA, EN SU SEGUNDO CICLO.	22	25	46620181210	1,957,000.00	0.00	0.00	0.00	0.00	1,957,000.00	0.00	1,957,000.00	0.00	0.00	0.00	1,957,000.00	100.00 %	0.00	0.00 %	TERMINADO	Prestar
179	16.07 MEJORAMIENTO DE LA RED VIAL NO PAVIMENTADA EN LAS COLONIAS: PRIMAVERA, VILLAS DE ALTOS DE COFRADIA I, NEGRO Y ALTOS DE SANTO DOMINGO, II, VILLAS DE COFRADIA EL NEGRO Y SANTO DOMINGO, SECTOR COFRADIA, EN SU SEGUNDO CICLO.	UBICADO EN DISTRITO 19, COLONIAS: PRIMAVERA, ALTOS DE COFRADIA I, VILLAS DE ALTOS DE COFRADIA I, NEGRO Y ALTOS DE SANTO DOMINGO, II, VILLAS DE COFRADIA EL NEGRO Y SANTO DOMINGO, SECTOR COFRADIA, EN SU SEGUNDO CICLO.	11-22	11	46620181210	1,939,485.50	0.00	0.00	0.00	0.00	1,939,485.50	34,774.00	1,904,711.50	0.00	0.00	0.00	1,939,485.50	100.00 %	0.00	0.00 %	TERMINADO	Fondos Propios
180	16.08 MEJORAMIENTO DE LA RED VIAL NO PAVIMENTADA EN LAS COLONIAS: CASA QUEMADA, SAN JORGE Y ASENTAMIENTO SAN JORGE, SECTOR COFRADIA, EN SU SEGUNDO CICLO.	UBICADO EN DISTRITO 19, COLONIAS: CASA QUEMADA, SAN JORGE Y ASENTAMIENTO SAN JORGE, SECTOR COFRADIA, EN SU SEGUNDO CICLO.	22	25	46620181210	1,819,750.00	0.00	0.00	0.00	0.00	1,819,750.00	0.00	1,819,750.00	0.00	0.00	0.00	1,819,750.00	100.00 %	0.00	0.00 %	TERMINADO	Prestar



Honduras C.A.

San Pedro Sula, CORTÉS

EJERCICIO: 2019

USUARIO: E.RODRIGUEZ



Informe Anual de Proyectos (Forma 10 - Acumulada)

Moneda: Lempiras (L)

Emisión: 24/01/2020

Hora : 01:14 p.m.

Pagina: 50 de 107

No.	Nombre del Proyecto	Ubicación	N° Fondo de Financiamiento	Fuente de Financiamiento	Código Presupuestario	N° Acta	Presupuesto Anual Aprobado	Modificaciones			Presupuesto Definitivo	Fondos Utilizados	Presupuesto Ejecutado	Monto Pendiente de Ejecución	En Proceso/ Terminado	Observaciones						
								Ampliaciones	Disminuciones	Traspaso de más							Traspaso de menos	Préstamos	Transferencias	ERP	Otros	
181	16.09 MEJORAMIENTO DE LA RED VIAL NO PAVIMENTADA EN LA ALDEA EL OCOTILLO, COLONIA LAS MAGNOLIAS, ACCESO RELENO SANITARIO DESDE CARRETERA A TICAMAYA Y CALLE AL OCOTILLO, SECTOR EL OCOTILLO, EN SU TERCER CICLO	UBICADO EN DISTRITO 16, ALDEA EL OCOTILLO, COLONIA LAS MAGNOLIAS, ACCESO RELENO SANITARIO DESDE CARRETERA A TICAMAYA Y CALLE AL OCOTILLO, SECTOR EL OCOTILLO, EN SU TERCER CICLO	22	25	46620181210		1,882,915.00	0.00	0.00	0.00	0.00	1,882,915.00	0.00	0.00	0.00	1,882,915.00	100.00 %	0.00	0.00 %	TERMINADO	Prestamos	
182	16.10 MEJORAMIENTO DE LA RED VIAL NO PAVIMENTADA EN LAS COLONIAS HONDURAS, SAN MODELO, GEISA, VILLA FLORENCIA Y ESQUIPULAS I Y II, BARRIOS HONDURAS, SAN MODELO, CRISTOBAL, GUADALUPE Y MORAZAN, RESIDENCIAL GUADALUPE, DISTritos 3 Y 4 (NORESTE).	UBICADO EN COLONIAS: HONDURAS, MODELO, GEISA, VILLA FLORENCIA Y ESQUIPULAS I Y II, BARRIOS HONDURAS, SAN MODELO, CRISTOBAL, GUADALUPE Y MORAZAN, RESIDENCIAL GUADALUPE, DISTritos 3 Y 4 (NORESTE).	11	11	46620191210		1,974,750.00	0.00	0.00	0.00	1,974,750.00	1,974,750.00	0.00	0.00	0.00	0.00	1,974,750.00	100.00 %	0.00	0.00 %	TERMINADO	Fondos Propios
183	16.11 MEJORAMIENTO DE LA RED VIAL NO PAVIMENTADA EN LAS COLONIAS LA PUERTA 1 Y 2, TRAMO LA PUERTA - LA CUMBRE Y LA CUMBRE, DISTRITO 5 (SUROESTE) 1 Y 2, TRAMO LA PUERTA - LA CUMBRE Y LA CUMBRE, DISTRITO 5 (SUROESTE)	UBICADO EN COLONIAS: LA PUERTA 1 Y 2, TRAMO LA PUERTA - LA CUMBRE Y LA CUMBRE, DISTRITO 5 (SUROESTE) 1 Y 2, TRAMO LA PUERTA - LA CUMBRE Y LA CUMBRE, DISTRITO 5 (SUROESTE)	11	11	46620191210		1,563,900.00	0.00	0.00	0.00	1,563,900.00	1,563,900.00	0.00	0.00	0.00	0.00	1,563,900.00	100.00 %	0.00	0.00 %	TERMINADO	Fondos Propios



Honduras C.A.

Informe Anual de Proyectos (Forma 10 - Acumulada)

Moneda: Lempiras (L)

Emisión: 24/01/2020

Hora : 01:14 p.m.

Pagina: 51 de 107

No.	Nombre del Proyecto	Ubicación	N° Fondo de Financiamiento	Fuente de Financiamiento	Código Presupuestario	N° Acta	Presupuesto Anual Aprobado	Modificaciones				Presupuesto Definitivo	Propios	Fondos Utilizados				Presupuesto Ejecutado	(% Ejecutado)	Monto Pendiente de Ejecución	(% Pendiente de Ejecución)	En Proceso/ Terminado	Observaciones
								Ampliaciones	Disminuciones	Traspaso de más	Traspaso de menos			Préstamos	Transferencias	ERP	Otros						
184	16.12 MEJORAMIENTO DE LA RED VIAL NO PAVIMENTADA EN LAS COLONIAS: PERPETUO SOCORRO, SAN SEBASTIAN, PLANES DE CALPULES Y LA PRADERA, SOCORRO, DISTRITOS 12 Y 13 SEBASTIAN, (SURESTE) PLANES DE CALPULES Y LA PRADERA, DISTRITOS 12 Y 13 (SURESTE)	UBICADO EN COLONIAS: PEPETUO SOCORRO, SAN SEBASTIAN, PLANES DE CALPULES Y LA PRADERA, DISTRITOS 12 Y 13 (SURESTE)	11	11	46620191210		1,987,450.00	0.00	0.00	0.00	0.00	1,987,450.00	1,987,450.00	0.00	0.00	0.00	0.00	1,987,450.00	100.00 %	0.00	0.00 %	TERMINADO	Fondos Prop
185	16.13 MEJORAMIENTO DE LA RED VIAL NO PAVIMENTADA EN LAS COLONIAS: SUYAPA, ANACH Y SAN ANTONIO II, DISTRITO 17 (CHAMELECON)	UBICADO EN COLONIAS: SUYAPA, ANACH Y SAN ANTONIO II, DISTRITO 17 (CHAMELECON)	11	11	46620191210		1,986,950.00	0.00	0.00	0.00	0.00	1,986,950.00	1,986,950.00	0.00	0.00	0.00	0.00	1,986,950.00	100.00 %	0.00	0.00 %	TERMINADO	Fondos Prop
186	16.14 MEJORAMIENTO DE LA RED VIAL NO PAVIMENTADA EN LAS COLONIAS: AMISTAD, LA FRATERNIDAD, ARMENTA, STIBYS, SITRAUNAH, SITRAIHSS, AMISTAD, LASITRAHELH, FRATERNIDAD, SITRAPLASH, AD, LA HUMILDAD Y LOMAS DEL STIBYS, PEDREGAL, SITRAUNAH, DISTRITO 01 SITRAIHSS, (NOROESTE) SITRAHELH, SITRAPLASH, LA HUMILDAD Y LOMAS DEL PEDREGAL, DISTRITO 01 (NOROESTE)	UBICADO EN COLONIAS: AMISTAD, LA FRATERNIDAD, ARMENTA, STIBYS, SITRAUNAH, SITRAIHSS, AMISTAD, LASITRAHELH, FRATERNIDAD, SITRAPLASH, AD, LA HUMILDAD Y LOMAS DEL STIBYS, PEDREGAL, SITRAUNAH, DISTRITO 01 SITRAIHSS, (NOROESTE) SITRAHELH, SITRAPLASH, LA HUMILDAD Y LOMAS DEL PEDREGAL, DISTRITO 01 (NOROESTE)	11	11	46620191210		1,994,900.00	0.00	0.00	0.00	0.00	1,994,900.00	1,994,900.00	0.00	0.00	0.00	0.00	1,994,900.00	100.00 %	0.00	0.00 %	TERMINADO	Fondos Prop



San Pedro Sula, CORTÉS
EJERCICIO: 2019
USUARIO: E.RODRIGUEZ



Informe Anual de Proyectos (Forma 10 - Acumulada)

Moneda: Lempiras (L)

Emisión: 24/01/2020
Hora : 01:14 p.m.
Pagina: 52 de 107

No.	Nombre del Proyecto	Ubicación	Nº Fondo de Financiamiento	Fuente de Financiamiento	Código Presupuestario	Nº Acta Anual Aprobado	Modificaciones				Presupuesto Definitivo	Fondos Utilizados					Presupuesto Ejecutado	(%) Ejecución	Monto Pendiente de Ejecución	(%) Pendiente de Ejecución	En Proceso/ Terminado	Ob. servicio
							Ampliaciones	Disminuciones	Traspaso de más	Traspaso de menos		Propios	Préstamos	Transferencias	ERP	Otros						
187	MEJORAMIENTO DE LA RED VIAL NO PAVIMENTADA EN LAS COLONIAS: PEDRO, LOS ANGELES, BUENA VISTA, SANTA ROSA DE MORALES, UNIVERSAL, LOS ANGELES, BUENA VISTA, SATURNO, VILLEDA, ROSA DE MORALES, UNIVERSAL, LOS ANGELES, BUENA VISTA, SATURNO, VILLEDA, MORALES, UNIVERSAL, ODILON, AYESTAS, CARMEN INVA, VILLAS DEL CARMEN, LAS VEGAS Y SAN FERNANDO, DISTRITOS 04, 07 Y 16 (SURESTE)	UBICADO EN CENTROAMERICA, SAN PEDRO.	11	11	46620191210	1,870,550.00	0.00	0.00	0.00	0.00	1,870,550.00	1,870,550.00	0.00	0.00	0.00	0.00	1,870,550.00	100.00 %	0.00	0.00 %	TERMINADO	Fondos P
188	MEJORAMIENTO DE LA RED VIAL NO PAVIMENTADA EN LAS COLONIAS: VERACRUZ, LOS PINOS, LOS PINOS II, ETAPA, FESITRANH, ALDEA EL VERACRUZ, RETIRO, EL ZAPOTAL, LOS PINOS II, ETAPA, FESITRANH, RANCHO SAN MANUEL, LOS PINOS II, ETAPA - ALTOS DE SULA, EL RETIRO - LAS DELICIAS, EL ZAPOTAL - LAS DELICIAS, DISTRITO 01 (NOR-OESTE)	UBICADO EN COLONIAS: VERACRUZ, LOS PINOS, LOS PINOS II	11	11	46620191210	1,995,300.00	0.00	0.00	0.00	0.00	1,995,300.00	1,995,300.00	0.00	0.00	0.00	0.00	1,995,300.00	100.00 %	0.00	0.00 %	TERMINADO	Fondos P



Honduras C.A.

San Pedro Sula, CORTÉS
EJERCICIO: 2019
USUARIO: E.RODRIGUEZ



SAMI

Informe Anual de Proyectos (Forma 10 - Acumulada)

Moneda: Lempiras (L)

Emisión: 24/01/2020

Hora : 01:14 p.m.

Pagina: 53 de 107

No.	Nombre del Proyecto	Ubicación	N° Fondo de Financiamiento	Fuente de Financiamiento	Código Presupuestario	N° Acta Anual Aprobado	Presupuesto Anual Aprobado	Modificaciones				Presupuesto Definitivo	Fondos Utilizados	Presupuesto Ejecutado	Monto Ejecutado	Observaciones		
								Ampliaciones	Disminuciones	Traspaso de más	Traspaso de menos						Préstamos	Transferencias
189	16.17 CONSTRUCCIÓN INTERSECCION SOLUCIÓN VIAL EN LA AVENIDA CIRCUNVALACION Y 7 CALLE CIRCUNVALACION N.E., DISTRITO 4 INTERSECCION 7 CALLE N.E.	UBICADO EN LA INTERSECCION AVENIDA CIRCUNVALACION Y 7 CALLE CIRCUNVALACION N.E., DISTRITO 4	11	11	46620191214		884,350.79	0.00	0.00	0.00	0.00	884,350.79	884,350.79	100.00 %	0.00	0.00 %	TERMINADO	Fondos Propios
190	16.18 MEJORAMIENTO DE LA RED VIAL NO PAVIMENTADA EN LAS COLONIAS: VILLA ERNESTINA I PARTE, VALLE DE SULA. ISLAS DEL PROGRESO II (GUILLEN), ERNESTINA GOYBI, VILLA ERNESTINA II PARTE, VALLE DE SULA. JOSE CAHSA, JERUSALEM DISTRITO 10 ISLAS DEL PROGRESO II (GUILLEN), GOYBI, VILLA ERNESTINA II PARTE Y SAN JOSE CAHSA, DISTRITO 10 (SUR - ESTE)	COLONIAS: VILLA ERNESTINA I PARTE, VALLE DE SULA. ISLAS DEL PROGRESO II (GUILLEN), ERNESTINA GOYBI, VILLA ERNESTINA II PARTE, VALLE DE SULA. JOSE CAHSA, JERUSALEM DISTRITO 10 ISLAS DEL PROGRESO II (GUILLEN), GOYBI, VILLA ERNESTINA II PARTE Y SAN JOSE CAHSA, DISTRITO 10 (SUR - ESTE)	11	11	46620191210		1,998,050.00	0.00	0.00	0.00	0.00	1,998,050.00	1,998,050.00	100.00 %	0.00	0.00 %	TERMINADO	Fondos Propios
191	16.19 MEJORAMIENTO DE LA RED VIAL NO PAVIMENTADA EN LAS COLONIAS: SANDOVAL SORTO, SANDOVAL SORTO II ETAPA, REPARTO LEMPIRA, EL SAUCE SANDOVAL SORTO, SANDOVAL SORTO II ETAPA, REPARTO LEMPIRA, EL SAUCE (ANEXO CIUDAD NUEVA) Y CIUDAD NUEVA, DISTRITO 12 (SATELITE)	COLONIAS: SANDOVAL SORTO, SANDOVAL SORTO II ETAPA, REPARTO LEMPIRA, EL SAUCE SANDOVAL SORTO, SANDOVAL SORTO II ETAPA, REPARTO LEMPIRA, EL SAUCE (ANEXO CIUDAD NUEVA) Y CIUDAD NUEVA, DISTRITO 12 (SATELITE)	11	11	46620191210		1,952,400.00	0.00	0.00	0.00	0.00	1,952,400.00	1,952,400.00	100.00 %	0.00	0.00 %	TERMINADO	Fondos Propios



Informe Anual de Proyectos (Forma 10 - Acumulada)

Moneda: Lempiras (L.)

Emisión: 24/01/2020

Hora : 01:14 p.m.

Página: 54 de 107

No.	Nombre del Proyecto	Ubicación	Nº Fondo de Financiamiento	Fuente de Financiamiento	Código Presupuestario	Nº Acta Anual Aprobado	Modificaciones				Presupuesto		Fondos Utilizados				Presupuesto Ejecutado	(% Ejecutado)	Monto Pendiente de Ejecución	C(%) de Ejecución	Pendiente de Ejecución	En Proceso/ Terminado	Observaciones
							Ampliaciones	Disminuciones	Traspaso de más	Traspaso de menos	Definitivo	Propios	Préstamos	Transferencias	E RP	Otros							
192	16.20 MEJORAMIENTO DE LA RED VIAL NO PAVIMENTADA EN LAS COLONIAS FELIPE ZELAYA, BRISAS DEL SAUCE NORTE Y BRISAS DEL SAUCE SUR, DISTRITO 14 (RIVERA HERNANDEZ).	COLONIAS:	11	11	46620191210	1,994,950.00	0.00	0.00	0.00	0.00	1,994,950.00	1,994,950.00	0.00	0.00	0.00	0.00	1,994,950.00	100.00 %	0.00	0.00 %	TERMINADO	Fondos Pro	
193	16.21 MEJORAMIENTO DE LA RED VIAL NO PAVIMENTADA EN LAS COLONIAS MONTAÑITA, 6 DE MAYO (ASENTAMIENTO), ALFONSO LACAYO, CRISTO VIENE, LUKE, SANTA VENECIA, REYES (ASENTAMIENTO), REYES LUKE II (ASENTAMIENTO), ALFONSO LACAYO, CRISTO VIENE, LUKE, SANTA VENECIA, REYES MARTINEZ Y REYES LUKE II ETAPA, DISTRITO 15 (RIVERA HERNANDEZ).	COLONIAS:	11	11	46620191210	1,995,300.00	0.00	0.00	0.00	0.00	1,995,300.00	1,995,300.00	0.00	0.00	0.00	0.00	1,995,300.00	100.00 %	0.00	0.00 %	TERMINADO	Fondos Pro	
194	16.22 MEJORAMIENTO DE LA RED VIAL NO PAVIMENTADA EN LAS COLONIAS PANTING, PROVIDENCIA Y PROVIDENCIA II ETAPA, DISTRITO 17 CHAMELECON.	COLONIAS:	11	11	46620191210	1,996,650.00	0.00	0.00	0.00	0.00	1,996,650.00	1,996,650.00	0.00	0.00	0.00	0.00	1,996,650.00	100.00 %	0.00	0.00 %	TERMINADO	Fondos Pro	



Honduras C.A.

San Pedro Sula, CORTÉS
EJERCICIO: 2019
USUARIO: E.RODRIGUEZ



**Informe Anual de Proyectos
(Forma 10 - Acumulada)**

Moneda: Lempiras (L)

Emisión: 24/01/2020

Hora : 01:14 p.m.

Página: 55 de 107

No.	Nombre del Proyecto	Ubicación	Nº Fondo de Finanziamiento	Fuente de Finanziamiento	Código Presupuestario	Nº Acta Aprobado	Presupuesto Anual Aprobado	Ampliaciones	Disminuciones	Traspaso de más	Traspaso de menos	Presupuesto Definitivo	Propios	Fondos Utilizados					Presupuesto Ejecutado	(%) Ejecutado	Monto Pendiente de Ejecución	(%) Pendiente de Ejecución	En Proceso/ Terminado	Observaciones
														Préstamos	Transferencias	ERP	Otros							
195	16 23 MEJORAMIENTO DE LA RED VIAL NO PAVIMENTADA EN LAS COLONIAS: LUISIANA, SANTA MARIA Y BULEVAR SAN JOSE ENTRE 20 Y 27 CALLE, CACVIL Y CACVIL II, DISTRITO 10 (SURESTE)	UBICADO EN COLONIAS, SANTA MARIA Y BULEVAR SAN JOSE ENTRE 20 Y 27 CALLE, CACVIL Y CACVIL II, DISTRITO 10 (SURESTE)	11	11	46620191210		1,847,188.00	0.00	0.00	0.00	0.00	1,847,188.00	1,847,188.00	0.00	0.00	0.00	0.00	1,847,188.00	100.00 %	0.00	0.00 %	TERMINADO	Fondos Propios	
196	16 24 MEJORAMIENTO DE LA RED VIAL NO PAVIMENTADA EN LAS COLONIAS: LOS ANGELES SINAI, REPARTO LA ESPERANZA I, PALMERAS, VILLA DULCE LOS ANGELES HOGAR Y REPARTO LA SINAI, ESPERANZA 2, DISTRITO 14 (RIVERA HERNANDEZ)	UBICADO EN COLONIAS: LOS ANGELES SINAI, REPARTO LA ESPERANZA I, PALMERAS, VILLA DULCE LOS ANGELES HOGAR Y REPARTO LA SINAI, ESPERANZA 2, DISTRITO 14 (RIVERA HERNANDEZ)	11	11	46620191210		1,947,900.00	0.00	0.00	0.00	0.00	1,947,900.00	1,947,900.00	0.00	0.00	0.00	0.00	1,947,900.00	100.00 %	0.00	0.00 %	TERMINADO	Fondos Propios	
197	16 25 MEJORAMIENTO DE LA RED VIAL NO PAVIMENTADA EN LAS COLONIAS: LLANOS DE SULA I, II, III Y IV, VENEZIA, 6 DE MAYO, CAMPO ALEGRE, EL HOGAR I Y II, CENTRALITA, DISTRITO 15 (RIVERA HERNANDEZ)	UBICADO EN COLONIAS: LLANOS DE SULA I, II, III Y IV, VENEZIA, 6 DE MAYO, CAMPO ALEGRE, EL HOGAR I Y II, CENTRALITA, DISTRITO 15 (RIVERA HERNANDEZ)	11	11	46620191210		1,962,300.00	0.00	0.00	0.00	0.00	1,962,300.00	1,962,300.00	0.00	0.00	0.00	0.00	1,962,300.00	100.00 %	0.00	0.00 %	TERMINADO	Fondos Propios	



Honduras C.A.

San Pedro Sula, CORTÉS
EJERCICIO: 2019
USUARIO: E.RODRIGUEZ



Informe Anual de Proyectos (Forma 10 - Acumulada)

Moneda: Lempiras (L)

Emisión: 24/01/2020

Hora : 01:14 p.m.

Pagina: 56 de 107

No.	Nombre del Proyecto	Ubicación	Nº Fondo de Financiamie nto	Fuente de Financiamie nto	Código Presupuestari o	Nº Acta Presupuesto Anual Aprobado	Ampliaciones	Modificaciones Disminuciones	Traspaso de más	Traspaso de menos	Presupuesto Definitivo	Propios	Fondos Utilizados				Presupuesto Ejecutado	(%) Ejecutado	Monto Pendiente de Ejecución	(%) Pendiente de Ejecución	En Proceso/ Terminado	Observaciones
													Préstamos	Transferencias	ERP	Otros						
198	16.26 MEJORAMIE NTO DE LA RED VIAL NO PAVIMENTA DA EN LAS COLONIAS: MATAMORO S, PARAISO I Y II, 9 DE MAYO I, 9 DE MAYO II, DISTRITO 19 (COFRADIA)	UBICADO EN COLONIAS: MATAMOROS, PARAISO I Y II, 9 DE MAYO I, 9 DE MAYO II, DISTRITO 19 (COFRADIA)	11	11	46620191210	1,941,750.00	0.00	0.00	0.00	0.00	1,941,750.00	1,941,750.00	0.00	0.00	0.00	0.00	1,941,750.00	100.00 %	0.00	0.00 %	TERMINADO	Fondos Propios
199	16.27 MEJORAMIE NTO DE LA RED VIAL NO PAVIMENTA DA EN LA COLONIA VIDA NUEVA, DISTRITO 19 (COFRADIA)	UBICADO EN COLONIA VIDA NUEVA, DISTRITO 19 (COFRADIA)	11	11	46620191210	1,970,700.00	0.00	0.00	0.00	0.00	1,970,700.00	1,970,700.00	0.00	0.00	0.00	0.00	1,970,700.00	100.00 %	0.00	0.00 %	TERMINADO	Fondos Propios
200	16.28 MEJORAMIE NTO DE LA RED VIAL NO PAVIMENTA DA EN LOS RAMALES DEL MERENDON DESDE BORDO DE RIO MANCHAGU ALA (SAN JUAN BOSCO) HASTA ALDEA LAS CRUCES (INCLUYE DESVIO A ZONA CONOCIDA COMO EL AGUACATE Y DESVIO A LOS LAURELES). DISTRITO 20.	UBICADO EN LOS RAMALES DEL MERENDON DESDE BORDO DE RIO MANCHAGU ALA (SAN JUAN BOSCO) HASTA ALDEA LAS CRUCES (INCLUYE DESVIO A ZONA CONOCIDA COMO EL AGUACATE Y DESVIO A LOS LAURELES). DISTRITO 20.	11	11	46620191210	1,950,500.00	0.00	0.00	0.00	0.00	1,950,500.00	1,950,500.00	0.00	0.00	0.00	0.00	1,950,500.00	100.00 %	0.00	0.00 %	TERMINADO	Fondos Propios



Honduras C.A.

San Pedro Sula, CORTÉS
EJERCICIO: 2019
USUARIO: E.RODRIGUEZ



Informe Anual de Proyectos (Forma 10 - Acumulada)

Moneda: Lempiras (L)

Emisión: 24/01/2020

Hora : 01:14 p.m.

Página: 57 de 107

No.	Nombre del Proyecto	Ubicación	N° Fondo de Financiamiento	Fuente de Financiamiento	Código Presupuestario	N° Acta Anual Aprobado	Presupuesto Anual Aprobado	Modificaciones				Presupuesto Definitivo	Fondos Utilizados					Presupuesto Ejecutado	(% Ejecutado)	Monto Pendiente de Ejecución	(% Pendiente de Ejecución)	En Proceso/ Terminado	Observaciones
								Ampliaciones	Disminuciones	Traspaso de más	Traspaso de menos		Préstamos	Transferencias	ERP	Otros							
201	16.29 MEJORAMIENTO DE LA RED VIAL PAVIMENTADA CON CONCRETO HIDRÁULICO EN TROCHA ESTE DEL SEGUNDO ANILLO DE CIRCUNVALACIÓN ENTRE 2 Y 04 (NORESTE)	UBICADO EN TROCHA ESTE DEL SEGUNDO ANILLO DE CIRCUNVALACIÓN ENTRE 2 Y 04 (NORESTE)	11	11	46620191212		1,824,707.00	0.00	0.00	0.00	0.00	1,824,707.00	1,824,707.00	0.00	0.00	0.00	0.00	1,824,707.00	100.00 %	0.00	0.00 %	TERMINADO	Fondos Propios
202	16.30 MEJORAMIENTO DE LA RED VIAL PAVIMENTADA CON CONCRETO HIDRÁULICO EN BULEVAR DEL SUR ENTRE PASO A DESNIVEL Y CASSETAS DE PEAJE SUR, DISTRITOS 05 Y 17 (SUROESTE Y CHAMELECON)	UBICADO EN BULEVAR DEL SUR ENTRE PASO A DESNIVEL Y CASSETAS DE PEAJE SUR, DISTRITOS 05 Y 17 (SUROESTE Y CHAMELECON)	11	11	46620191212		1,818,490.10	0.00	0.00	0.00	0.00	1,818,490.10	1,818,490.10	0.00	0.00	0.00	0.00	1,818,490.10	100.00 %	0.00	0.00 %	TERMINADO	Fondos Propios



Honduras C.A.

San Pedro Sula, CORTÉS
EJERCICIO: 2019
USUARIO: E.RODRIGUEZ



Informe Anual de Proyectos (Forma 10 - Acumulada)

Moneda: Lempiras (L.)

Emisión: 24/01/2020

Hora : 01:14 p.m.

Pagina: 58 de 107

No.	Nombre del Proyecto	Ubicación	Nº Fondo de Financiamie nto	Fuente de Financiamie nto	Código Presupuestari o	Nº Acta	Presupuesto Anual Aprobado	Modificaciones				Presupuesto Definitivo	Fondos Utilizados					Presupuesto Ejecutado	(% Ejecutado	Monto Pendiente de Ejecución	(% de Ejecución	Pendiente de Ejecución	En Proceso/ Terminado	Observaciones
								Ampliaciones	Disminuciones	Traspaso de más	Traspaso de menos		Préstarnos	Transferencias	ERP	Otros								
203	16 31 MEJORAMIE NTO DE LA RED VIAL CON MICROCARP ETA ASFALTICA EN 4 CALLE ENTRE 11 Y 13 AVENIDA Y 10 AVENIDA Y 2 Y 4 CALLE. CONCRETO ASFALTICO EN 3 AVENIDA ENTRE 1 CALLE Y CIRCUNVAL ACION (NOROESTE) BARRIOS LAS ACACIAS, GUAMILITO Y LOS ANDES, DISTRITO 02 Y 05 (NOROESTE)	UBICADO EN 4 11 CALLE ENTRE 11 Y 13 AVENIDA Y 10 AVENIDA 2 Y 4 CALLE, CONCRETO ASFALTICO EN 3 AVENIDA ENTRE 11 Y 13 AVENIDA CALLE Y CIRCUNVAL AC ION (NOROESTE) BARRIOS LAS ACACIAS, GUAMILITO Y LOS ANDES, DISTRITO 02 Y 05 (NOROESTE)	11	11	46620191211		1,926,600.00	0.00	0.00	0.00	0.00	1,926,600.00	1,926,600.00	0.00	0.00	0.00	0.00	1,926,600.00	100.00 %	0.00	0.00 %	TERMINADO	Fondos Propios	
204	16 32 MEJORAMIE NTO DE LA RED VIAL PAVIMENTA DA CON CONCRETO ASFALTICO EN RESIDENCIA L PALOS VERDES, DISTRITO 17 (CHAMELEC ON)	UBICADO EN RESIDENCIAL PALOS VERDES, DISTRITO 17 (CHAMELEC ON)	11	11	46620191211		1,941,750.00	0.00	0.00	0.00	0.00	1,941,750.00	1,941,750.00	0.00	0.00	0.00	0.00	1,941,750.00	100.00 %	0.00	0.00 %	TERMINADO	Fondos Propios	



Honduras C.A.

San Pedro Sula, CORTÉS
EJERCICIO: 2019
USUARIO: E.RODRIGUEZ



Informe Anual de Proyectos (Forma 10 - Acumulada)

Moneda: Lempiras (L)

Emisión: 24/01/2020

Hora : 01:14 p.m.

Pagina: 59 de 107

No.	Nombre del Proyecto	Ubicación	N° Fondo de Financiamiento	Fuente de Financiamiento	Código Presupuestario	N° Acta	Presupuesto Anual Aprobado	Modificaciones				Presupuesto		Fondos Utilizados				Presupuesto Ejecutado	Monto Pendiente de Ejecución	En Proceso/ Terminado	Observaciones		
								Ampliaciones	Disminuciones	Traspaso de más	Traspaso de menos	Definitivo	Propios	Préstamos	Transferencias	ERP	Otros						
205	16.33 MEJORAMIENTO DE LA RED VIAL PAVIMENTADA CON CONCRETO ASFALTICO EN AVENIDA ENTRE 1 Y 4 CALLE (NOROESTE), ANILLO BARRIOS CIRCUNVALACION (SUR OESTE) Y 8 LEMPIRA Y AVENIDA PAZ ENTRE 1 Y 4 CALLE (NOROESTE Y SUROESTE), BARRIOS GUAMILITO, EL CENTRO, LEMPIRA Y PAZ BARAHONA, DISTRITOS 02 Y 05 (NOR OESTE Y SUROESTE)	UBICADO EN 811 AVENIDA ENTRE 1ER. CALLE - 1ER. ANILLO CIRCUNVALACION (SUR OESTE) Y 8 AVENIDA ENTRE 1 Y 4 CALLE (NOROESTE), ANILLO BARRIOS CIRCUNVALACION (SUR OESTE) Y 8 LEMPIRA Y AVENIDA PAZ ENTRE 1 Y 4 CALLE (NOROESTE Y 05), BARRIOS GUAMILITO, SUROESTE) EL CENTRO, LEMPIRA Y PAZ BARAHONA, DISTRITOS 02 Y 05 (NOR OESTE Y SUROESTE)	11		46620191211		1,945,800.00	0.00	0.00	0.00	0.00	1,945,800.00	1,945,800.00	0.00	0.00	0.00	0.00	1,945,800.00	100.00 %	0.00	0.00 %	TERMINADO	Fondos Propios
206	16.34 MEJORAMIENTO DE LA RED VIAL PAVIMENTADA CON CONCRETO ASFALTICO EN CUADRANTE 11 CALLE "C" - 21 CALLE Y ENTRE 22 Y 26 AVENIDA, COLONIA TREJO, DISTRITO 05 (SUROESTE)	UBICADO EN 1111 CALLE "C" - 21 CALLE Y ENTRE 22 Y 26 AVENIDA, COLONIA TREJO, DISTRITO 05 (SUROESTE)	11		46620191211		1,950,300.00	0.00	0.00	0.00	0.00	1,950,300.00	1,950,300.00	0.00	0.00	0.00	0.00	1,950,300.00	100.00 %	0.00	0.00 %	TERMINADO	Fondos Propios



Honduras C.A.

San Pedro Sula, CORTÉS
EJERCICIO: 2019
USUARIO: E.RODRIGUEZ



Informe Anual de Proyectos (Forma 10 - Acumulada)

Moneda: Lempiras (L)

Emisión: 24/01/2020

Hora : 01:14 p.m.

Pagina: 60 de 107

No.	Nombre del Proyecto	Ubicación	Nº Fondo de Financiamiento	Fuente de Financiamiento	Código Presupuestario	Nº Acta	Presupuesto Anual Aprobado	Modificaciones				Presupuesto Definitivo	Fondos Utilizados	Presupuesto Ejecutado	(% Ejecutado)	Monto Pendiente de Ejecución	(% Pendiente de Ejecución)	En Proceso / Terminado	Observaciones				
								Ampliaciones	Disminuciones	Traspaso de más	Traspaso de menos									Préstamos	Transferencias	ERP	Otros
207	16.35 MEJORAMIENTO DE LA RED VIAL PAVIMENTADA CON CONCRETO ASFALTICO EN 11 CALLES ENTRE 3 Y 7 AVENIDA 4 AVENIDA ENTRE 7 Y 11 CALLES, BARRIOS EL PASAJE VALLE ENTRE 3 Y 7 CALLES, BARRIOS EL CENTRO Y LEMPIRA, DISTRITO 05 (SUROESTE)	UBICADO EN 11 CALLE ENTRE 3 Y 10 AVENIDA 4 AVENIDA ENTRE 3 Y 11 PASAJE VALLE EN 11 CALLES ENTRE 3 Y 7 CALLES, BARRIOS EL PASAJE VALLE ENTRE 3 Y 7 CALLES, BARRIOS EL CENTRO Y LEMPIRA, DISTRITO 05 (SUROESTE)	11	11	46620191211		1,949,700.00	0.00	0.00	0.00	0.00	1,949,700.00	1,949,700.00	0.00	0.00	0.00	0.00	0.00	100.00 %	0.00	0.00 %	TERMINADO	Fondos Propios
208	16.36 MEJORAMIENTO DE LA RED VIAL PAVIMENTADA EN LAS COLONIAS ZELAYA, BUENOS AIRES, SITRAALUS, BOGRAN, LAS ANONAS, MONTEALEGRE, ALONDRA Y TRAMO SITRAALUS - 200, ANILLO, DISTRITO 3 (NORESTE)	COLONIAS ZELAYA, BUENOS AIRES, SITRAALUS, BOGRAN, LAS ANONAS, MONTEALEGRE, ALONDRA Y TRAMO SITRAALUS - 200, ANILLO, DISTRITO 3 (NORESTE)	11	11	46620191210		1,906,050.00	0.00	0.00	0.00	0.00	1,906,050.00	1,906,050.00	0.00	0.00	0.00	0.00	0.00	100.00 %	0.00	0.00 %	TERMINADO	Fondos Propios
209	16.37 MEJORAMIENTO DE LA RED VIAL PAVIMENTADA EN LAS COLONIAS ZALDIVAR, 14 DE FEBRERO, COSMUL, EPISCOPAL, LA RAMOS, SAN MARTIN, CALLE DE ACCESO A COLONIA VALLE VERDE, DISTRITO 16 (EL CARMEN)	COLONIAS ZALDIVAR, 14 DE FEBRERO, COSMUL, EPISCOPAL, LA RAMOS, SAN MARTIN, CALLE DE ACCESO A COLONIA VALLE VERDE, DISTRITO 16 (EL CARMEN)	11	11	46620191210		1,958,300.00	0.00	0.00	0.00	0.00	1,958,300.00	1,958,300.00	0.00	0.00	0.00	0.00	0.00	100.00 %	0.00	0.00 %	TERMINADO	Fondos Propios



Honduras C.A.

**Informe Anual de Proyectos
(Forma 10 - Acumulada)**

Moneda: Lempiras (L)

Emisión: 24/01/2020

Hora : 01:14 p.m.

Página: 61 de 107



No. Proyecto	Ubicación	N° Fondo de Financiamiento	Código Presupuestario	N° Acta Aprobado	Presupuesto Anual	Modificaciones				Presupuesto Definitivo	Propios	Préstamos	Fondos Utilizados		Presupuesto Ejecutado	Ejecutado (%)	Monto Pendiente de Ejecución	Ejecución (%)	En Proceso/ Terminado	Observaciones
						Ampliaciones	Disminuciones	Traspaso de más	Traspaso de menos				Transparencias	ERP Otros						
210	16-38 MEJORAMEN TO DE LA RED VIAL PAVIMENTA DA EN LAS COLONIAS CARMEN, LUIS GARCIA BUSTAMANT E, EL SITIO LOMAS DEL RAQUEL, BRISAS DEL OROQUINDA, ALTOS DEL PORVENIR, ALAMEDA, TEREAQUITA A ELEEDEN, DISTRITO 16 (EL CARMEN)	11	46620191210	1.932.664.00	0.00	0.00	0.00	0.00	0.00	1.932.664.00	1.932.664.00	0.00	0.00	0.00	0.00	100.00 %	0.00	0.00 %	TERMINADO	Fondos Propios
211	16-39 MEJORAMEN TO DE LA RED VIAL PAVIMENTA DA EN EL TRAMO COL. CHAMELECON II. ALDEA CHOTEPE Y CHAMELECON II. ALDEA BERMAN CHOTEPE Y BERMAN CHOTEPE Y BERMAN CHOTEPE. DISTRITO 17 MONTAÑITA (CHAMELECON) CANADA BERMAN HERNANDEZ Y ALDFA CHOTEPE. DISTRITO 17 (CHAMELECON)	11	46620191210	1.915.700.00	0.00	0.00	0.00	0.00	0.00	1.915.700.00	1.915.700.00	0.00	0.00	0.00	0.00	100.00 %	0.00	0.00 %	TERMINADO	Fondos Propios



Honduras C.A.

San Pedro Sula, CORTÉS

EJERCICIO: 2019

USUARIO: E.RODRIGUEZ



Informe Anual de Proyectos (Forma 10 - Acumulada)

Moneda: Lempiras (L)

Emisión: 24/01/2020

Hora : 01:14 p.m.

Pagina: 62 de 107

No.	Nombre del Proyecto	Ubicación	N° Fondo de Financiamiento	Fuente de Financiamiento	Código Presupuestario	N° Acta Anual Aprobado	Modificaciones				Presupuesto		Fondos Utilizados				Presupuesto Ejecutado	Monto Ejecutado	Pendiente de Ejecución	En Proceso/ Terminado	Observaciones	
							Ampliaciones	Disminuciones	Traspaso de más	Traspaso de menos	Definitivo	Propios	Préstamos	Transferencias	ERP	Otros						
212	16 40 COLONIAS: MEJORAMIENTO DE LA RED VIAL NO PAVIMENTADA EN LAS COLONIAS: PALMIRA, MORALES 1, 2, 3 Y 4, LA BOLSA, PADILLA, ANGEL FAJARDO, VILLAS SAN JUAN, CHAMELECÓN II, LA LAGUNA Y TRAMO LA LAGUNA (CHAMELECÓN II, LA LAGUNA Y TRAMO LA LAGUNA)		11	11	46620191210	1,791,450.00	0.00	0.00	0.00	0.00	1,791,450.00	1,791,450.00	0.00	0.00	0.00	0.00	1,791,450.00	100.00 %	0.00	0.00 %	TERMINADO	Fondos Propios
213	16 41 COLONIAS: MEJORAMIENTO DE LA RED VIAL NO PAVIMENTADA EN LAS COLONIAS: MILENIUM, SAN JUAN BOSCO, GUADALUPE, SAN ISIDRO, 4 DE FEBRERO, AREVALO, SAN MANUEL, FUENTE I Y II Y TITO GONZANI, DISTRITO 19 (COFRADIA)		11	11	46620191210	1,962,100.00	0.00	0.00	0.00	0.00	1,962,100.00	1,962,100.00	0.00	0.00	0.00	0.00	1,962,100.00	100.00 %	0.00	0.00 %	TERMINADO	Fondos Propios
214	16 42 COLONIAS: MEJORAMIENTO DE LA RED VIAL NO PAVIMENTADA EN LAS COLONIAS: MILENIUM, SAN JUAN BOSCO, GUADALUPE, SAN ISIDRO, 4 DE FEBRERO, AREVALO, SAN MANUEL, FUENTE I Y II Y TITO GONZANI, DISTRITO 19 (COFRADIA)		11	11	46620191210	1,911,000.00	0.00	0.00	0.00	0.00	1,911,000.00	1,911,000.00	0.00	0.00	0.00	0.00	1,911,000.00	100.00 %	0.00	0.00 %	TERMINADO	Fondos Propios



Honduras C.A.

San Pedro Sula, CORTÉS
 EJERCICIO: 2019
 USUARIO: E.RODRIGUEZ



Informe Anual de Proyectos (Forma 10 - Acumulada)

Moneda: Lempiras (L)

Emisión: 24/01/2020

Hora : 01:14 p.m.

Página: 64 de 107

No.	Nombre del Proyecto	Ubicación	N° Fondo de Financiamiento	Fuente de Financiamiento	Código Presupuestario	N° Acta Anual Aprobado	Presupuesto Anual Aprobado	Modificaciones				Presupuesto Definitivo		Fondos Utilizados				Presupuesto Ejecutado	(% Ejecutado)	Monto Pendiente de Ejecución	(% Pendiente de Ejecución)	En Proceso/ Terminado	Observaciones
								Ampliaciones	Disminuciones	Traspaso de más	Traspaso de menos	Propios	Préstamos	Transferencias	ERP	Otros							
218	16 46 MEJORAMIENTO DE LA RED VIAL NO PAVIMENTADA EN LAS COLONIAS ARENALES, GONZALES, RAFAEL LEONARDO CALLEJAS, SAN VICENTE DE PAUL I Y II, RES. FILADELFA, TRIUNFO DE LA FE, PEDROSA Y VILLA NORMA, DISTRITO 15 (RIVERA HERNANDEZ)	COLONIAS ARENALES, RES. GONZALES, RAFAEL LEONARDO CALLEJAS, SAN VICENTE DE PAUL I Y II, RES. FILADELFA, TRIUNFO DE LA FE, PEDROSA Y VILLA NORMA, DISTRITO 15 (RIVERA HERNANDEZ)	11	11	46620191210		1,997,492.00	0.00	0.00	0.00	0.00	1,997,492.00	1,997,492.00	0.00	0.00	0.00	0.00	1,997,492.00	100.00 %	0.00	0.00 %	TERMINADO	Fondos Propios
219	16 47 MEJORAMIENTO DE LA RED VIAL NO PAVIMENTADA EN LAS COLONIAS EDÉN, JÚPITER, SATÉLITE I ANEXO, LA VICTORIA, DISTRITO 11 (SATELITE)	COLONIAS EDÉN, JÚPITER, SATÉLITE I ANEXO, LA VICTORIA, DISTRITO 11 (SATELITE)	11	11	46620191210		1,864,450.00	0.00	0.00	0.00	0.00	1,864,450.00	1,864,450.00	0.00	0.00	0.00	0.00	1,864,450.00	100.00 %	0.00	0.00 %	TERMINADO	Fondos Propios
220	16 48 MEJORAMIENTO DE LA RED VIAL NO PAVIMENTADA EN LAS COLONIAS CENTRAL, SOLITA I, SANTA MARTHA, LA CUCHILLA, VILLAS KITUR III, AIRPORT Y VILLAS ROSALIA, DISTRITO 15 (RIVERA HERNANDEZ)	COLONIAS CENTRAL, SOLITA I, SANTA MARTHA, LA CUCHILLA, VILLAS KITUR III, AIRPORT Y VILLAS ROSALIA, DISTRITO 15 (RIVERA HERNANDEZ)	11	11	46620191210		1,991,492.00	0.00	0.00	0.00	0.00	1,991,492.00	1,991,492.00	0.00	0.00	0.00	0.00	1,991,492.00	100.00 %	0.00	0.00 %	TERMINADO	Fondos Propios



Honduras C.A.

San Pedro Sula, CORTÉS

EJERCICIO: 2019

USUARIO: E.RODRIGUEZ



Informe Anual de Proyectos (Forma 10 - Acumulada)

Moneda: Lempiras (L)

Emisión: 24/01/2020

Hora : 01:14 p.m.

Pagina: 53 de 107

No.	Nombre del Proyecto	Ubicación	Nº Fondo de Financiamiento	Fuente de Financiamiento	Código Presupuestario	Nº Acta	Presupuesto Anual Aprobado	Modificaciones			Presupuesto		Fondos Utilizados					Presupuesto Ejecutado	(% Ejecutado)	Monto Pendiente de Ejecución	(% Pendiente de Ejecución)	En Proceso/ Terminado	Observaciones
								Ampliaciones	Disminuciones	Traspaso de más	Traspaso de menos	Definitivo	Propios	Préstamos	Transferencias	ERP	Otros						
215	16 43 MEJORAMIE NTO DE LA RED VIAL NO PAVIMENTA DA EN LAS COLONIAS: 24 DE ABRIL II, SUVANH, BRISAS DEL VALLE I Y BRISAS DEL VALLE II, DISTRITO 19 (COFRADIA)	COLONIAS: 24 SUVANH, BRISAS DEL VALLE I Y BRISAS DEL VALLE II, DISTRITO 19 (COFRADIA)	11	11	46620191210		1,923,500.00	0.00	0.00	0.00	0.00	1,923,500.00	1,923,500.00	0.00	0.00	0.00	0.00	1,923,500.00	100.00 %	0.00	0.00 %	TERMINADO	Fondos Prop
216	18 44 MEJORAMIE NTO DE LA RED VIAL NO PAVIMENTA DA DE RAMALES EN EL MERENDON EN ALDEAS NARANJITO S, TOMALA, LA JUNTA DE BAÑADERO S, BRISAS DEL MERENDON, LA UNION DE RIO FRIO, REMOLINO 2, GUANALES, SANTA ANA MARGARITA, SAN CRISTOBAL, SAN ISIDRO Y SAN ANTONIO DISTRITO 20, (MERENDON).	ALDEAS: NARANJITOS, TOMALA LA JUNTA DE BAÑADEROS, BRISAS DEL MERENDON, LA UNION DE RIO FRIO, REMOLINO 2, GUANALES, SANTA ANA SANTA ANA MARGARITA, SAN CRISTOBAL, SAN ISIDRO Y SAN ANTONIO DISTRITO 20, (MERENDON)	11	11	46620191210		1,944,400.00	0.00	0.00	0.00	0.00	1,944,400.00	1,944,400.00	0.00	0.00	0.00	0.00	1,944,400.00	100.00 %	0.00	0.00 %	TERMINADO	Fondos Prop
217	16 45 MEJORAMIE NTO DE LA RED VIAL NO PAVIMENTA DA EN LAS COLONIAS: RAPALO, SAN FRANCISCO, FLOR DEL VALLE, LAS PALMAS, LA PAZ, SAN LUIS, LA UNION, SAN JOSÉ V Y BUENOS AMIGOS, DISTRITO 09 (SURESTE)	COLONIAS: RAPALO, SAN FRANCISCO, FLOR DEL VALLE, LAS PALMAS, LA PAZ, SAN LUIS, LA UNION, SAN JOSÉ V Y BUENOS AMIGOS, DISTRITO 09 (SURESTE)	11	11	46620191210		1,984,450.00	0.00	0.00	0.00	0.00	1,984,450.00	1,984,450.00	0.00	0.00	0.00	0.00	1,984,450.00	100.00 %	0.00	0.00 %	TERMINADO	Fondos Prop



Honduras C.A.

San Pedro Sula, CORTÉS
EJERCICIO: 2019
USUARIO: E.RODRIGUEZ**SAMI****Informe Anual de Proyectos
(Forma 10 - Acumulada)**

Moneda: Lempiras (L)

Emisión: 24/01/2020

Hora : 01:14 p.m .

Pagina: 65 de 107

No.	Nombre del Proyecto	Ubicación	N° Fondo de Financiamiento	Fuente de Financiamiento	Código Presupuestario	N° Acta Anual Aprobado	Presupuesto Anual Aprobado	Modificaciones				Presupuesto Definitivo		Fondos Utilizados				Presupuesto Ejecutado	Monto Ejecutado	Monto Pendiente de Ejecución	Ejecutado (%)	Pendiente de Ejecución (%)	En Proceso/ Terminado	Observaciones
								Ampliaciones	Disminuciones	Traspaso de más	Traspaso de menos	Propios	Préstamos	Transferencias	ERP	Otros								
221	MEJORAMIENTO DE LA RED VIAL NO PAVIMENTADA EN LAS COLONIAS BUENA INVERSIÓN, BOSQUES DE JUCUTUMA I, II Y III, NUEVA INVERSIÓN, SABANA DE CURRUSTE, DISTRITO 16 (EL CARMEN)	COLONIAS: 11	11		46620191210		1,992,300.00	0.00	0.00	0.00	0.00	1,992,300.00	1,992,300.00	0.00	0.00	0.00	0.00	1,992,300.00	100.00 %	0.00	0.00 %	TERMINADO	Fondos Propios	
222	MEJORAMIENTO DE LA RED VIAL NO PAVIMENTADA EN LAS COLONIAS SEPTIEMBRE, EBENEZER, 15 DE SEPTIEMBRE, LOS LAURELES, CHAMELECON (LOSUSA) Y TRAMO VILAS SAN JUAN - 14 DE JULIO, LOS LAURELES, CHAMELECON (LOSUSA) Y TRAMO VILAS SAN JUAN - 14 DE JULIO, LOS LAURELES, CHAMELECON	COLONIAS: 10	11		46620191210		1,995,100.00	0.00	0.00	0.00	0.00	1,995,100.00	1,995,100.00	0.00	0.00	0.00	0.00	1,995,100.00	100.00 %	0.00	0.00 %	TERMINADO	Fondos Propios	
223	MEJORAMIENTO DE LA RED VIAL NO PAVIMENTADA EN LAS COLONIAS MIRAMONTES, COFRADIA CENTRO, OJO DE AGUA, SAN BARTOLO Y RIVERA FAJARDO, MIRAMONTE S, COFRADIA	COLONIAS: 11	11		46620191210		1,627,700.00	0.00	0.00	0.00	0.00	1,627,700.00	1,627,700.00	0.00	0.00	0.00	0.00	1,627,700.00	100.00 %	0.00	0.00 %	TERMINADO	Fondos Propios	



Honduras C.A.

San Pedro Sula, CORTÉS

EJERCICIO: 2019

USUARIO: E.RODRIGUEZ



Informe Anual de Proyectos (Forma 10 - Acumulada)

Moneda: Lempiras (L)

Emisión: 24/01/2020

Hora : 01:14 p.m.

Pagina: 66 de 107

No.	Nombre del Proyecto	Ubicación	Nº Fondo de Financiamiento	Fuente de Financiamiento	Código Presupuestario	Nº Acta	Presupuesto Anual Aprobado	Modificaciones			Presupuesto Definitivo	Fondos Utilizados	Presupuesto Ejecutado	Ejecutado (%)	Monto Pendiente de Ejecución	Pan- diente de Ejecución (%)	En Proceso/ Terminado	Observación
								Ampliaciones	Disminuciones	Traspaso de más								
224	MEJORAMIENTO DE ABRIL Y RED VIAL NO PAVIMENTADA EN LA COLONIA 24 DE ABRIL Y MERENDON) RAMAL DEL MERENDON HASTA ALDEA LA CEIBITA, DISTRITO 19 Y 20 (COFRADIA Y MERENDON)	COLONIA 24	11	11	46620191210		1,908,100.00	0.00	0.00	0.00	1,908,100.00	1,908,100.00	100.00 %	0.00	0.00 %	TERMINADO	Fondos Pr	
225	MEJORAMIENTO DE ABRIL Y RED VIAL NO PAVIMENTADA EN LAS COLONIAS FLOR DE CUBA (MONTE VERDE), EL PARAISO I, II, III Y IV, CABLOTALES, DISTRITO 15 (RIVERA HERNANDEZ)	COLONIAS: FLOR DE CUBA (MONTE VERDE), EL PARAISO I, II, III Y IV, CABLOTALES, DISTRITO 15 (RIVERA HERNANDEZ)	11	11	46620191210		1,748,300.00	0.00	0.00	0.00	1,748,300.00	1,748,300.00	100.00 %	0.00	0.00 %	TERMINADO	Fondos Pr	
226	PAVIMENTACION 1 AVE. ENTRE 17 Y 19 "B" ENTRE CALLE BO. LAS FLORES, DISTRITO 2	UBICADO EN AVENIDA "B", ENTRE 17 Y 19 "B" ENTRE CALLE BO. LAS FLORES, DISTRITO 2	11	11	46620191214		1,649,150.53	0.00	0.00	0.00	1,649,150.53	1,649,150.53	100.00 %	0.00	0.00 %	TERMINADO	Fondos Pr	
227	MEJORAMIENTO DE LA RED VIAL PAVIMENTADA CON CONCRETO ASFALTICO EN COLONIA LOS ALAMOS I ETAPA, DISTRITO 01 (NOROESTE)	COLONIA LOS ALAMOS I ETAPA, DISTRITO 01 (NOROESTE)	11	11	46620191211		1,959,400.00	0.00	0.00	0.00	1,959,400.00	1,959,400.00	100.00 %	0.00	0.00 %	TERMINADO	Fondos Pr	



Honduras C.A.

Informe Anual de Proyectos
(Forma 10 - Acumulada)

Moneda: Lempiras (L)

Emisión: 24/01/2020

Hora : 01:14 p.m.

Pagina: 67 de 107

No.	Nombre del Proyecto	Ubicación	N° Fondo de Financiamiento	Fuente de Financiamiento	Código Presupuestario	N° Acta Anual Aprobado	Modificaciones				Presupuesto Definitivo		Fondos Utilizados				Presupuesto Ejecutado	(%) Ejecutado	Monto Pendiente de Ejecución	(%) Pendiente de Ejecución	En Proceso/ Terminado	Observaciones
							Ampliaciones	Disminuciones	Traspaso de más	Traspaso de menos	Propios	Préstamos	Transferencias	ERP	Otros							
228	16 56 MEJORAMIENTO DE LA RED VIAL PAVIMENTADA CON MICROCARPETA ASFÁLTICA EN COLONIA ORQUIDEA BLANCA, DISTRITO 02 (NOROESTE)	COLONIA ORQUIDEA BLANCA, DISTRITO 02 (NOROESTE)	11	11	46620191211	1,892,660.76	0.00	0.00	0.00	0.00	1,892,660.76	1,892,660.76	0.00	0.00	0.00	0.00	1,892,660.76	100.00 %	0.00	0.00 %	TERMINADO	Fondos Propios
229	16 57 MEJORAMIENTO DE LA RED VIAL PAVIMENTADA CON CONCRETO ASFALTICO EN RESIDENCIA LA BELLA VISTA, DISTRITO 02 (NOROESTE)	RESIDENCIAL BELLA VISTA, DISTRITO 02 (NOROESTE)	11	11	46620191211	1,952,250.00	0.00	0.00	0.00	0.00	1,952,250.00	1,952,250.00	0.00	0.00	0.00	0.00	1,952,250.00	100.00 %	0.00	0.00 %	TERMINADO	Fondos Propios
230	13 01 MEJORAMIENTO DE TRAGANTES NORTE, Y POZOS DEL SISTEMA DE AGUAS LLUVIAS CIRCUITO NORTE, VILLAS MACKEY, LOS CEDROS, STIBYS, JARDINES DEL VALLE, BOULEVARD A VILLAS MACKEY, LOS CEDROS, STIBYS, JARDINES DEL VALLE, EN EL BOULEVARD A LA UNAH-VS. LOS ALAMOS, COLVISULA, BUENOS AIRES, FINALIZANDO DEL VALLE, EN EL BOULEVARD A LA UNAH-VS. LOS ALAMOS, COLVISULA, BUENOS AIRES, COLONIA GUADALUPE, BRISAS EXPOCENTRO Y AVENIDA JUNIOR.	INICIANDO EN EL DISTRITO 1 EN CIRCUITO TRAGANTES NORTE, Y POZOS VILLAS MACKEY, LOS CEDROS, STIBYS, JARDINES DEL VALLE, BOULEVARD A VILLAS MACKEY, LOS CEDROS, STIBYS, JARDINES DEL VALLE, EN EL BOULEVARD A LA UNAH-VS. LOS ALAMOS, COLVISULA, BUENOS AIRES, JUNIOR.	11	11	466201991	1,886,292.00	0.00	0.00	0.00	0.00	1,886,292.00	1,886,292.00	0.00	0.00	0.00	0.00	1,886,292.00	100.00 %	0.00	0.00 %	TERMINADO	Fondos Propios



Informe Anual de Proyectos (Forma 10 - Acumulada)

Moneda: Lempiras (L)

Emisión: 24/01/2020

Hora : 01:14 p.m.

Pagina: 68 de 107

No.	Nombre del Proyecto	Ubicación	Nº Fondo de Financiamiento	Fuente de Financiamiento	Código Presupuestario	Nº Presupuesto Anual Aprobado	Ampliaciones	Disminuciones	Traspaso de más	Traspaso de menos	Presupuesto Definitivo Propios	Fondos Utilizados Préstamos	Transferencias	ERP	Otros	Presupuesto Ejecutado	(%) Ejecutado	Monto Pendiente de Ejecución	(%) Pendiente de Ejecución	En Proceso/ Terminado	Observaciones
231	13.02 MEJORAMIENTO DE Y CAUCE EN RÍO PIEDRAS DESDE LA CONFLUENCIA CON RÍO BERMEJO HASTA VADO COLOMBIA, VADO LINDO ARRIBA 300 METROS Y CANALIZACIÓN DE RÍO BLANCO DESDE II ANILLO HASTA BULEVAR DEL NORTE.	INICIANDO EN EL DISTRITO 2 Y FINALIZANDO EN EL DISTRITO 3 (RÍO PIEDRAS), INICIANDO Y FINALIZANDO EN EL DISTRITO 2 (RÍO BLANCO)	11	11	465201994	1,591,000.00	0.00	0.00	0.00	0.00	1,591,000.00	0.00	0.00	0.00	0.00	1,591,000.00	100.00 %	0.00	0.00 %	TERMINADO	Fondos Propios
232	13.03 MEJORAMIENTO DE Y CAUCE EN RÍO AGRIA EN COLONIA BARAHONA PAZ SECTOR COFRADIA.	INICIANDO Y FINALIZANDO EN EL DISTRITO 19, COLONIA PAZ BARAHONA COFRADIA.	11	11	465201994	1,678,400.00	0.00	0.00	0.00	0.00	1,678,400.00	0.00	0.00	0.00	0.00	1,678,400.00	100.00 %	0.00	0.00 %	TERMINADO	Fondos Propios
233	13.04 MEJORAMIENTO DE Y CAUCE EN RÍO JUCUTUMA MARGEN IZQUIERDO AGUAS ARRIBA Y PROTECCIÓN EN TERMINAL EN CALLE CANAL INTERSINDICAL EN TERMINAL AVENIDA 12 CALLE.	INICIANDO EN EL DISTRITO 15 VADO A JUCUTUMA, FINALIZANDO EN EL DISTRITO 1 EN EL CANAL INTERSINDICAL EN TERMINAL AVENIDA 12 CALLE.	11	11	472201895	1,147,510.70	0.00	0.00	0.00	0.00	1,147,510.70	0.00	0.00	0.00	0.00	1,147,510.70	100.00 %	0.00	0.00 %	TERMINADO	Fondos Propios
234	13.05 MEJORAMIENTO DE Y CAUCE EN RÍO PASANDE LOS DISTRITOS 8, 9 Y 10, CANAL LA FRONTERA COMENZANDO Y FINALIZANDO EN EL DISTRITO 14.	COMENZANDO EN EL DISTRITO 7, BO. CABAÑAS PASANDO POR LOS DISTRITOS 8, 9 Y 10, CANAL LA FRONTERA COMENZANDO Y FINALIZANDO EN EL DISTRITO 14.	11	11	472201996	1,798,150.00	0.00	0.00	0.00	0.00	1,798,150.00	0.00	0.00	0.00	0.00	1,798,150.00	100.00 %	0.00	0.00 %	TERMINADO	Fondos Propios



Honduras C.A.

Informe Anual de Proyectos
(Forma 10 - Acumulada)

Moneda: Lempiras (L)

Emisión: 24/01/2020

Hora : 01:14 p.m.

Pagina: 69 de 107

No.	Nombre del Proyecto	Ubicación	Nº Fondo de Financiamiento	Fuente de Financiamiento	Código Presupuestario	Nº Acta Anual Aprobado	Presupuesto Anual Aprobado	Modificaciones			Presupuesto Definitivo		Fondos Utilizados					Presupuesto Ejecutado	Monto Pendiente de Ejecución	Monto Pendiente de Ejecución (%)	En Proceso/ Terminado	Observación	
								Ampliaciones	Disminuciones	Traspaso de más	Traspaso de menos	Préstamos	Transferencias	ERP	Otros								
235	MEJORAMIENTO DE CANAL ALDEA EL CARMEN Y CANAL ISLAS DEL PROGRESO	INICIANDO EN EL DISTRITO 17 COLONIA ISLAS DEL PROGRESO Y FINALIZANDO EN EL DISTRITO 16 ALDEA EL CARMEN.	11	11	472201996		1,942,419.00	0.00	0.00	0.00	0.00	1,942,419.00	1,942,419.00	0.00	0.00	0.00	0.00	1,942,419.00	100.00 %	0.00	0.00 %	TERMINADO	Fondos Pr
236	MEJORAMIENTO Y LIMPIEZA DE CANAL SAUCO DESDE LA CALLE 20 HASTA LA CALLE 12 Y DESCARGA EN CANAL CHOTEPE	INICIANDO EN EL DISTRITO 10, DESDE LA CALLE 20 PASANDO POR EL DISTRITO 12 Y FINALIZANDO EN LA DESCARGA EN CANAL CHOTEPE DISTRITO 13.	11	11	472201996		1,984,380.00	0.00	0.00	0.00	0.00	1,984,380.00	1,984,380.00	0.00	0.00	0.00	0.00	1,984,380.00	100.00 %	0.00	0.00 %	TERMINADO	Fondos Pr
237	MEJORAMIENTO DE CANAL 1 ERA, AVENIDA CHAMELECON Y CANAL Y CEIBITA	INICIANDO Y FINALIZANDO EN EL DISTRITO 17, EN 1ERA AVENIDA CHAMELECON Y CANAL Y CEIBITA, SECTOR CHAMELECON.	11	11	472201996		1,874,311.00	0.00	0.00	0.00	0.00	1,874,311.00	1,874,311.00	0.00	0.00	0.00	0.00	1,874,311.00	100.00 %	0.00	0.00 %	TERMINADO	Fondos Pr
238	MEJORAMIENTO Y LIMPIEZA DE CANAL FELIPE ZELAYA Y DE MAYO	INICIANDO EN EL DISTRITO 14 EN CANAL FELIPE ZELAYA Y FINALIZANDO EN EL DISTRITO 15 EN CANAL 6 MAYO.	11	11	472201996		1,996,160.00	0.00	0.00	0.00	0.00	1,996,160.00	1,996,160.00	0.00	0.00	0.00	0.00	1,996,160.00	100.00 %	0.00	0.00 %	TERMINADO	Fondos Pr
239	MEJORAMIENTO DE CANAL SATELITE Y DESDE LA 10 CALLE HASTA LA DESCARGA EN CANAL DE LA 27 CALLE Y MEJORAMIENTO DEL SISTEMA PLUVIAL COLONIA LA FLORIDA	INICIANDO EN EL DISTRITO 11, COLONIA SATELITE Y FINALIZANDO EN EL DISTRITO 3 COLONIA LA FLORIDA.	11	11	472201996		1,444,760.00	0.00	0.00	0.00	0.00	1,444,760.00	1,444,760.00	0.00	0.00	0.00	0.00	1,444,760.00	100.00 %	0.00	0.00 %	TERMINADO	Fondos Pr



Informe Anual de Proyectos (Forma 10 - Acumulada)

Moneda: Lempiras (L)

Emisión: 24/01/2020

Hora : 01:14 p.m.

Pagina: 70 de 107

No.	Nombre del Proyecto	Ubicación	N° Fondo de Financiamiento	Fuente de Financiamiento	Código Presupuestario	N° Acta Anual Aprobado	Modificaciones				Presupuesto		Fondos Utilizados				Presupuesto Ejecutado	Monto Ejecutado (%)	Monto Pendiente de Ejecución (%)	En Proceso/ Terminado	Observaciones	
							Ampliaciones	Disminuciones	Traspaso de más	Traspaso de menos	Definitivo	Propios	Préstamos	Transferencias	ERP	Otros						
240	13.11 MEJORAMIENTO DE CANAL MIGUEL ANGEL PAVON Y COLONIA SAN CARLOS DE SULA	INICIANDO EN EL DISTRITO 13, COLONIA MIGUEL ANGEL PAVON Y FINALIZANDO EN EL DISTRITO 7 COLONIA SAN CARLOS DE SULA	11	11	472201996	1,939,319.00	0.00	0.00	0.00	0.00	1,939,319.00	1,939,319.00	0.00	0.00	0.00	0.00	1,939,319.00	100.00 %	0.00	0.00 %	TERMINADO	Fondos Propios
241	13.12 MEJORAMIENTO DE CANAL INTERSINDICATO CAL DESDE NORTE FRENTA LA VILLAS HASTA LA DESCARGA EN LA QUEBRADA EL COMERCIO Y MEJORAMIENTO DEL SISTEMA PLUVIAL EN BARRIO BLANCO	OMENZANDO EN EL DISTRITO 1, DESDE NORTE FRENTA LA VILLAS HASTA LA DESCARGA EN LA QUEBRADA EL COMERCIO, MEJORAMIENTO DEL SISTEMA PLUVIAL RIO	11	11	472201996	1,213,948.00	0.00	0.00	0.00	0.00	1,213,948.00	1,213,948.00	0.00	0.00	0.00	0.00	1,213,948.00	100.00 %	0.00	0.00 %	TERMINADO	Fondos Propios
242	13.13 MEJORAMIENTO DE CANAL TEPEACA Y COMPLEJO OLIMPICO	MEJORAMIENTO DE CANAL TEPEACA Y COMPLEJO OLIMPICO	11	11	472201996	1,659,508.00	0.00	0.00	0.00	0.00	1,659,508.00	1,659,508.00	0.00	0.00	0.00	0.00	1,659,508.00	100.00 %	0.00	0.00 %	TERMINADO	Fondos Propios
243	13.14 MEJORAMIENTO DE TRAGANTES Y POZOS DEL SISTEMA DE AGUAS LLUVIAS BARRIO BARANDILLAS, S. SMITH, LA GRANJA, LAS PALMAS, LAS MONTEFRESCAS, LA UNION, MONTEFRESCO, LA UNION, PASO A DESNIVEL DESDE EL PASO DESNIVEL II ANILLO DESDE EL ESTADIO OLIMPICO HASTA PRIMERA CALLE	COMENZANDO EN DISTRITO 4, PASANDO AL DISTRITO 6 Y FINALIZANDO EN EL DISTRITO 9, EN BARRIO BARRANDILLA, S. BLANQUITA, LA GRANJA, LAS PALMAS, MONTEFRESCO, LA UNION, PASO A DESNIVEL HASTA PRIMERA CALLE	11	11	465201991	1,681,762.44	0.00	0.00	0.00	0.00	1,681,762.44	1,681,762.44	0.00	0.00	0.00	0.00	1,681,762.44	100.00 %	0.00	0.00 %	TERMINADO	Fondos Propios



Honduras C.A.

San Pedro Sula, CORTÉS

EJERCICIO: 2019

USUARIO: E.RODRIGUEZ



Informe Anual de Proyectos (Forma 10 - Acumulada)

Moneda: Lempiras (L)

Emisión: 24/01/2020

Hora : 01:14 p.m.

Pagina: 71 de 107

No.	Nombre del Proyecto	Ubicación	Nº Fondo de Financiamiento	Fuente de Financiamiento	Código Presupuestario	Nº Acta Presupuestal Aprobado	Modificaciones				Presupuesto Definitivo	Fondos Utilizados	Presupuesto Ejecutado	Monto Pendiente de Ejecución	Observaciones		
							Ampliaciones	Disminuciones	Traspaso de más	Traspaso de menos						Préstamos	Transferencias
244	13.15 CONSTRUCCIÓN Y SUPERVISIÓN COLECTOR DE AGUAS LLUVIAS TREINTA Y TRES CALLE	33 CALLE S.E ENTRE BOULEVARD LAS TORRES Y RIO CHOTEPE DISTRITO 18	11	11	465201899	665,298.69	0.00	0.00	0.00	0.00	665,298.69	665,298.69	100.00 %	0.00	0.00 %	EN PROCESO	Fondos Pro
245	13.16 CONSTRUCCIÓN DE OBRA DE PROTECCIÓN ALDEA LA VIRTUD, SECTOR MERENDÓN	INICIANDO Y FINALIZANDO EN EL DISTRITO 20	11	11	472201895	1,494,730.00	0.00	0.00	0.00	0.00	1,494,730.00	1,494,730.00	100.00 %	0.00	0.00 %	TERMINADO	Fondos Pro
248	13.17 MEJORAMIENTO DE CANAL 27 CALLE DESDE II ANILLO HASTA DESCARGA EN CANAL FELIPE ZELAYA DISTRITOS 10 Y 14	INICIANDO EN EL DISTRITO 10, 2do ANILLO DE CIRCUNVALACIÓN Y FINALIZANDO EN EL DISTRITO 14 EN COLONIA FELIPE ZELAYA	11	11	472201996	1,845,956.00	0.00	0.00	0.00	0.00	1,845,956.00	1,845,956.00	100.00 %	0.00	0.00 %	TERMINADO	Fondos Pro
247	13.18 MEJORAMIENTO DE TRAGANTES Y POZOS DEL SISTEMA DE AGUAS LLUVIAS COLONIA JUAN LINDO, BELLA VISTA, GRACIAS A DIOS, POTOSI, LOMA LINDA, PEDREGAL, COLONIA ZERON, MORA, JUAN LINDO, BELLA VISTA, GRACIAS A DIOS, POTOSI, LOMA LINDA, PEDREGAL, ZERON, MORA, MODERNA, BELLA VISTA, ORQUIDIA, GRACIAS A DIOS, POTOSI, LOMA LINDA, PEDREGAL, ZERON, MORA, MODERNA, MALECON, ORQUIDIA, BLANCA, TREJO Y BARRIO RIO PIEDRAS Y 5	INICIANDO EN EL DISTRITO 2 (COLONIA JUAN LINDO, BELLA VISTA, GRACIAS A DIOS, POTOSI, LOMA LINDA, PEDREGAL, ZERON, MORA, MODERNA, BELLA VISTA, ORQUIDIA, GRACIAS A DIOS, POTOSI, LOMA LINDA, PEDREGAL, ZERON, MORA, MODERNA, MALECON, ORQUIDIA, BLANCA, TREJO Y BARRIO RIO PIEDRAS)	11	11	465201991	1,885,900.00	0.00	0.00	0.00	0.00	1,885,900.00	1,885,900.00	100.00 %	0.00	0.00 %	TERMINADO	Fondos Pro



Honduras C.A.

Informe Anual de Proyectos (Forma 10 - Acumulada)

Moneda: Lempiras (L)

Emisión: 24/01/2020

Hora : 01:14 p.m.

Pagina: 72 de 107

No.	Nombre del Proyecto	Ubicación	Nº Fondo de Financiamiento	Fuente de Financiamiento	Código Presupuestario	Nº Acta Presupuestal Aprobado	Modificaciones				Presupuesto Anual		Fondos Utilizados					Presupuesto Ejecutado	(% Ejecutado)	Monto Pendiente de Ejecución	(% Pendiente de Ejecución)	En Proceso/ Terminado	Observaciones
							Ampliaciones	Disminuciones	Traspaso de más	Traspaso de menos	Definitivo	Propios	Préstamos	Transferencias	ERP	Otros							
248	13.19 MEJORAMIENTO DE TRAGANTES Y POZOS DEL SISTEMA DE AGUAS LLUVIAS BARRIO PAZ FINALIZANDO EN EL DISTRITO 2 EN BARRIO GUAMILITO, LOS ANDES Y LAS ACACIAS. DISTRITOS 2 Y 5	INICIANDO EN EL DISTRITO 5 EN BARRIO BARAHONA, SUYAPA, BENQUE, CENTRO.	11	11	465201991	1,847,674.00	0.00	0.00	0.00	0.00	1,847,674.00	1,847,674.00	0.00	0.00	0.00	0.00	0.00	1,847,674.00	100.00 %	0.00	0.00 %	TERMINADO	Fondos Propios
249	13.20 MEJORAMIENTO DE TRAGANTES Y POZOS DEL SISTEMA DE AGUAS LLUVIAS BARRIO MEDINA, PASANDO EN EL DISTRITO 7 EN EL BARRIO HIPODROMO, SUNSERY, GRAN VIA Y CONCEPCION FINALIZANDO EN EL DISTRITO 8 CABANITAS, BARRIO SUNSERI, CABANITAS, HIPODROMO Y LA GRAN VIA. DISTRITOS 6, 7 Y 8	INICIANDO EN EL DISTRITO 6 EN BARRIO CONCEPCION PASANDO EN EL DISTRITO 7 EN EL BARRIO HIPODROMO, SUNSERY, GRAN VIA Y CONCEPCION FINALIZANDO EN EL DISTRITO 8 EN EL BARRIO SUNSERI, CABANITAS, HIPODROMO Y LA GRAN VIA. DISTRITOS 6, 7 Y 8	11	11	465201991	1,396,500.00	0.00	0.00	0.00	0.00	1,396,500.00	1,396,500.00	0.00	0.00	0.00	0.00	0.00	1,396,500.00	100.00 %	0.00	0.00 %	TERMINADO	Fondos Propios
250	13.21 MEJORAMIENTO DE CANAL PRIMERA AVENIDA DESDE SIETE CALLE NORTE HASTA DESCARGA EN RIO PIEDRAS. DISTRITOS 4 Y 10	INICIANDO EN EL DISTRITO 10 COLONIA VALLE DE SULA Y FINALIZANDO EN EL DISTRITO 4 EN EL RIO PIEDRAS.	11	11	472201996	1,693,920.00	0.00	0.00	0.00	0.00	1,693,920.00	1,693,920.00	0.00	0.00	0.00	0.00	0.00	1,693,920.00	100.00 %	0.00	0.00 %	TERMINADO	Fondos Propios



San Pedro Sula, CORTÉS

EJERCICIO: 2019

USUARIO: E.RODRIGUEZ

Honduras C.A.

Informe Anual de Proyectos
(Forma 10 - Acumulada)

Moneda: Lempiras (L)

Emisión: 24/01/2020

Hora : 01:14 p.m.

Pagina: 73 de 107

No.	Nombre del Proyecto	Ubicación	N° Fondo de Financiamiento	Fuente de Financiamiento	Código Presupuestario	N° Acta Anual Aprobado	Modificaciones				Presupuesto Definitivo		Fondos Utilizados				Presupuesto Ejecutado	(%) Ejecutado	Monto Pendiente de Ejecución	(%) Pendiente de Ejecución	En Proceso/ Terminado	Observaciones
							Ampliaciones	Disminuciones	Traspaso de más	Traspaso de menos	Propios	Préstamos	Transferencias	ERP	Otros							
251	13.22 MEJORAMIENTO Y CANALIZACIÓN DE RÍO MANCACHAGUAL Y QUEBRADA SAN BARTOLO. DISTRITOS 19	INICIANDO Y FINALIZANDO EN EL DISTRITO 19, EN RÍO MANCACHAGUAL Y QUEBRADA SAN BARTOLO, SECTOR COFRADIA.	11	11	465201994	1,943,090.00	0.00	0.00	0.00	0.00	1,943,090.00	1,943,090.00	0.00	0.00	0.00	0.00	1,943,090.00	100.00 %	0.00	0.00 %	TERMINADO	Fondos Propios
252	13.23 MEJORAMIENTO DE CANAL DESDE LA COLONIA ESQUIPIULAS HASTA BULEVAR LA LIMA. DISTRITOS 4	INICIANDO Y FINALIZANDO EN EL DISTRITO 4, CANAL ESQUIPIULAS Y SAUCE	11	11	472201996	1,796,800.00	0.00	0.00	0.00	0.00	1,796,800.00	1,796,800.00	0.00	0.00	0.00	0.00	1,796,800.00	100.00 %	0.00	0.00 %	TERMINADO	Fondos Propios
253	17.01 REPARACIÓN DEL SISTEMA ELECTRICO Y ESTRUCTURAL DEL PALACIO MUNICIPAL DE ESTA CIUDAD	ENTRE 1 Y 2 CALLE ENTRE 4 Y 5 AVE. BARRIO EL CENTRO DISTRITO 5	11	11	4612018131	3,932,677.45	0.00	0.00	0.00	0.00	3,932,677.45	3,932,677.45	0.00	0.00	0.00	0.00	3,932,677.45	100.00 %	0.00	0.00 %	EN PROCESO	Fondos Propios
254	17.02 MEJORAMIENTO DE OFICINAS DE DEPORTES EN COMPLEJO DEPORTIVO PATRIA MARATHON	B. PAZ BARAHONA, 13 CALLE, 7 AVENIDA S.O. DISTRITO 5.	11	11	4612019133	621,697.00	0.00	0.00	0.00	0.00	621,697.00	621,697.00	0.00	0.00	0.00	0.00	621,697.00	100.00 %	0.00	0.00 %	TERMINADO	Fondos Propios
255	17.03 REMODELACION DEL INSTITUTO MUNICIPAL DE EDUCACION ESPECIAL IMOEE II ETAPA.	UBICADO EN 17 AVE. 10 CALLE S.E. COLONIA LA GRAN VILLA, SECTOR S.E.	11	11	4612019133	1,905,826.75	0.00	0.00	0.00	0.00	1,905,826.75	1,905,826.75	0.00	0.00	0.00	0.00	1,905,826.75	100.00 %	0.00	0.00 %	TERMINADO	Fondos Propios
256	2.10 MEJORAMIENTO C.E.B RODOLFO PADILLA SUNCER, RES. REAL DEL CAMPO N.2	RES. REAL DEL CAMPO N.2, SECTOR EL OCOTILLO DISTRITO 16.	11	11	461201921	1,694,696.00	0.00	0.00	0.00	0.00	1,694,696.00	1,694,696.00	0.00	0.00	0.00	0.00	1,694,696.00	100.00 %	0.00	0.00 %	TERMINADO	Fondos Propios



Honduras C.A.

Informe Anual de Proyectos (Forma 10 - Acumulada)

Moneda: Lempiras (L)

Emisión: 24/01/2020

Hora : 01:14 p.m.

Pagina: 74 de 107

No.	Nombre del Proyecto	Ubicación	N° Fondo de Financiamiento	Fuente de Financiamiento	Código Presupuestario	N° Acta Anual Aprobado	Presupuesto Anual Aprobado	Modificaciones				Presupuesto Definitivo	Fondos Utilizados	Presupuesto Ejecutado	Presupuesto Ejecutado (%)	Monto Pendiente de Ejecución	Pendiente de Ejecución (%)	En Proceso/ Terminado	Observación
								Ampliaciones	Disminuciones	Traspaso de más	Traspaso de menos								
257	2.11 RELENO SANITARIO, SECTOR EL OCOOTILLO, DISTRITO 16. AULA Y SANITARIOS PARA ESCUELA FUNDACION GREACE, SECTOR EL OCOOTILLO		11	11	461201921		1,927,716.92	0.00	0.00	0.00	0.00	1,927,716.92	1,927,716.92	100.00 %	0.00	0.00 %	TERMINADO	Fondos Pr	
258	2.12 MEJORAMIENTO EN C.F.B. FERNANDO NARANJO, COL. SAN ISIDRO, SECTOR MERENDON		11	11	461201921		1,970,897.85	0.00	0.00	0.00	0.00	1,970,897.85	1,970,897.85	100.00 %	0.00	0.00 %	TERMINADO	Fondos Pr	
259	2.13 MEJORAMIENTO EN GUARDERIA CONCEPCION, MEDINA CONCEPCION, BARRIO MEDINA CONCEPCION, SECTOR S.E.		11-12	11	461201921		1,973,047.94	0.00	0.00	0.00	0.00	1,973,047.94	1,173,048.94	100.00 %	0.00	0.00 %	TERMINADO	Fondos Prop Transferencia	
260	9.05 CONSTRUCCION DEL SISTEMA DE ILUMINACION Y CERCO CANCHA PENITAS ARRIBA, SECTOR EL MERENDON.		11-12	11	467201961		1,005,557.40	0.00	0.00	0.00	0.00	1,005,557.40	910,382.38	100.00 %	0.00	0.00 %	TERMINADO	Fondos Prop Transferencia T. por la	
261	9.06 CONSTRUCCION DEL SISTEMA DE ILUMINACION CANCHA EL CARMEN, SECTOR EL MERENDON		11-12	11	467201961		1,086,532.80	0.00	0.00	0.00	0.00	1,086,532.80	674.80	100.00 %	0.00	0.00 %	TERMINADO	Fondos Prop Transferencia T. por la	



Honduras C.A.

San Pedro Sula, CORTÉS

EJERCICIO: 2019

USUARIO: E.RODRIGUEZ



Informe Anual de Proyectos

(Forma 10 - Acumulada)

Moneda: Lempiras (L.)

Emisión: 24/01/2020

Hora : 01:14 p.m.

Pagina: 75 de 107

No.	Nombre del Proyecto	Ubicación	N° Fondo de Financiamiento	Fuente de Financiamiento	Código Presupuestario	N° Acta Anual Aprobado	Modificaciones				Presupuesto		Fondos Utilizados					Presupuesto Ejecutado	Monto Ejecutado	Monto Pendiente de Ejecución	Pendiente de Ejecución (%)	En Proceso/ Terminado	Observaciones
							Ampliaciones	Disminuciones	Traspaso de más	Traspaso de menos	Definitivo	Propios	Préstamos	Transferencias	ERP	Otros							
262	9.07 RESTAURACION DEL EDIFICIO DE LA ANTIGUA ESCUELA JOSE CECILIO DEL VALLE, REMODELACION DE LA PLAZA VALLE PARA CONVERTIRLA EN PLAZA DE LAS BANDERAS Y CONSTRUCCION DEL ANFITEATRO, UBICADO AL COSTADO SUR ESTE DEL ESTADIO FRANCISCO MORAZAN	12 AVENIDA 1 SECTOR N.O	11	11	467201861	3,341,472.27	0.00	0.00	0.00	0.00	3,341,472.27	3,341,472.27	0.00	0.00	0.00	0.00	3,341,472.27	100.00 %	0.00	0.00 %	EN PROCESO	Fondos Pr	
263	10.04 MEJORAMIENTO EN POSTA POLICIA BARANDILLAS S, COLONIA BARANDILLAS S SECTOR N.E	COLONIA BARANDILLAS SECTOR N.E	11-12	11	461201971	1,640,895.10	0.00	0.00	0.00	0.00	1,640,895.10	1,490,226.19	0.00	150,668.91	0.00	0.00	1,640,895.10	100.00 %	0.00	0.00 %	TERMINADO	Fondos Pro Transferencia por l	
264	13.56 MEJORAMIENTO DE CANAL SUYAPA SFCTOR CHAMELECON Y MEJORAMIENTO DE CANAL SAN JOSE V, DISTRITO 17 Y 18	INICIANDO Y FINALIZANDO EN DISTRITO 17 Y 18, COLONIA SUYAPA Y SAN JOSE V	11	11	472201996	1,496,112.00	0.00	0.00	0.00	0.00	1,496,112.00	1,496,112.00	0.00	0.00	0.00	0.00	1,496,112.00	100.00 %	0.00	0.00 %	TERMINADO	Fondos Pr	
265	13.57 MEJORAMIENTO DEL SISTEMA PLUVIAL COLONIA SANTA MARTHA, LOMAS DEL CARMEN Y LOMAS DE SAN JUAN, DISTRITO 16	INICIANDO Y FINALIZANDO EN EL DISTRITO 16 COLONIA SANTA MARTHA, LOMAS DEL CARMEN Y LOMAS DE SAN JUAN, DISTRITO 16	11	11	465201991	1,945,950.00	0.00	0.00	0.00	0.00	1,945,950.00	1,945,950.00	0.00	0.00	0.00	0.00	1,945,950.00	100.00 %	0.00	0.00 %	TERMINADO	Fondos Pr	



Honduras C.A.

San Pedro Sula, CORTÉS

EJERCICIO: 2019

USUARIO: E.RODRIGUEZ



Informe Anual de Proyectos (Forma 10 - Acumulada)

Moneda: Lempiras (L)

Emisión: 24/01/2020

Hora : 01:14 p.m.

Pagina: 76 de 107

No.	Nombre del Proyecto	Ubicación	N° Fondo de Financiamiento	Fuente de Financiamiento	Código Presupuestario	N° Acta	Presupuesto Anual Aprobado	Ampliaciones	Modificaciones Disminuciones	Traspaso de más	Traspaso de menos	Presupuesto Definitivo	Propios	Fondos Utilizados Préstamos	Transferencias	ERP	Otros	Presupuesto Ejecutado	(%) Ejecutado	Monto Pendiente de Ejecución	(%) Pendiente de Ejecución	En Proceso/ Terminado	Observaciones
266	13.58 MEJORAMIENTO DEL SISTEMA PLUVIA EN COLONIA LOS CASTAÑOS Y JUAN RAMON MOLINA, DISTRITO 3	INICIANDO Y FINALIZANDO EN EL DISTRITO 3, COLONIA LOS CASTAÑOS Y JUAN RAMON MOLINA, DISTRITO 3	11	11	465201991		1,396,868.41	0.00	0.00	0.00	0.00	1,396,868.41	1,396,868.41	0.00	0.00	0.00	0.00	1,396,868.41	100.00 %	0.00	0.00 %	TERMINADO	Fondos Propio
267	13.59 MEJORAMIENTO DE TRAGANTES Y POZOS DEL SISTEMA DE AGUAS Lluvias en Villalobos, Los Arcos, Primavera, Las Mesetas, del Sur, Villa Eugenia, La Primavera, Bulevard del Sur, Altamira, La Guardia, Prado Alto, DISTRITO 5	INICIANDO Y FINALIZANDO EN EL DISTRITO 5, COLONIA LOS ARCOS, LAS MESETAS, VILLA EUGENIA, LA PRIMAVERA, LAS MESETAS, DEL SUR, VILLA EUGENIA, LA PRIMAVERA, BULEVARD DEL SUR, ALTAMIRA, LA GUARDIA, PRADO ALTO, DISTRITO 5	11	11	465201991		1,645,076.00	0.00	0.00	0.00	0.00	1,645,076.00	1,645,076.00	0.00	0.00	0.00	0.00	1,645,076.00	100.00 %	0.00	0.00 %	TERMINADO	Fondos Propio
268	13.60 MEJORAMIENTO Y TRAGANTES Y POZOS DEL SISTEMA DE AGUAS Lluvias en Morazan, Andalucía, Las Vegas, Villa Modelo, Florencia, Morazan, Honduras, Andalucía, Bulevard a la Villa Florencia, Honduras, Bulevard a la Lima, y Segundo Anillo desde la Primera Calle hasta Puente Saucedo, DISTRITO 4	COMENZANDO Y FINALIZANDO EN EL DISTRITO 4, COLONIA LAS VEGAS, MODELO, MORAZAN, ANDALUCIA, LAS VEGAS, VILLA MODELO, FLORENCIA, MORAZAN, HONDURAS, ANDALUCIA, BULEVARD A LA VILLA FLORENCIA, HONDURAS, BULEVARD A LA LIMA, Y SEGUNDO ANILLO DESDE LA PRIMERA CALLE HASTA PUENTE SAUCE, DISTRITO 4	11	11	465201991		1,190,955.20	0.00	0.00	0.00	0.00	1,190,955.20	1,190,955.20	0.00	0.00	0.00	0.00	1,190,955.20	100.00 %	0.00	0.00 %	TERMINADO	Fondos Propio



Honduras C.A.

San Pedro Sula, CORTÉS
EJERCICIO: 2019
USUARIO: E.RODRIGUEZ



Informe Anual de Proyectos (Forma 10 - Acumulada)

Moneda: Lempiras (L)

Emisión: 24/01/2020

Hora : 01:14 p.m.

Pagina: 77 de 107

No.	Nombre del Proyecto	Ubicación	Nº Fondo de Financiamiento	Fuente de Financiamiento	Código Presupuestario	Nº Acta Anual Aprobado	Presupuesto Anual	Modificaciones				Presupuesto Definitivo		Fondos Utilizados					Presupuesto Ejecutado	Monto Ejecutado	Pendiente de Ejecución	En Proceso/ Terminado	Observaciones	
								Ampliaciones	Disminuciones	Traspaso de más	Traspaso de menos	Propios	Préstamos	Transferencias	ERP	Otros								
269	13.61 MEJORAMIENTO DEL SISTEMA PLUVIAL EN COLONIA IDEAL, ALAMEDA, UNIVERSAL Y VILLAS DEL CARMEN, DISTRITO 4	INICIANDO Y FINALIZANDO EN EL DISTRITO 4, COLONIA IDEAL, ALAMEDA, UNIVERSAL Y VILLAS DEL CARMEN, DISTRITO 4	11	11	465201991		1,450,186.00	0.00	0.00	0.00	0.00	1,450,186.00	1,450,186.00	0.00	0.00	0.00	0.00	0.00	1,450,186.00	100.00 %	0.00	0.00 %	TERMINADO	Fondos Propios
270	13.62 MEJORAMIENTO DE OBRA DE PROTECCION EN ACCESO ENTRE COL. 9 DE MAYO 2 Y PARAISO 2, SECTOR COFRADIA.	Iniciando y finalizando en el Distrito 19, entre Col. 9 de Mayo y Paraiso 2, Sector Cofradia.	11	11	472201895		998,463.00	0.00	0.00	0.00	0.00	998,463.00	998,463.00	0.00	0.00	0.00	0.00	0.00	998,463.00	100.00 %	0.00	0.00 %	TERMINADO	Fondos Propios
271	13.63 MEJORAMIENTO DEL SISTEMA PLUVIAL COLONIA FESITRANH, DISTRITO 1	COLONIA FESITRANH, DISTRITO 1	11	11	465201991		1,939,740.56	0.00	0.00	0.00	0.00	1,939,740.56	1,939,740.56	0.00	0.00	0.00	0.00	0.00	1,939,740.56	100.00 %	0.00	0.00 %	TERMINADO	Fondos Propios
272	13.64 MEJORAMIENTO DEL SISTEMA DE AGUAS LLUVIAS COLONIA SANTA MONICA Y LAS MERCEDES, DISTRITO 1	COLONIA SANTA MONICA Y LAS MERCEDES, DISTRITO 1	11	11	465201991		1,938,181.00	0.00	0.00	0.00	0.00	1,938,181.00	1,938,181.00	0.00	0.00	0.00	0.00	0.00	1,938,181.00	100.00 %	0.00	0.00 %	TERMINADO	Fondos Propios
273	13.65 MEJORAMIENTO DEL SISTEMA PLUVIAL COLONIA LUISIANA Y COLONIA CEIBITA, DISTRITOS 10 Y 17	COLONIA LUISIANA Y COLONIA CEIBITA, DISTRITOS 10 Y 17	11	11	465201991		1,583,900.00	0.00	0.00	0.00	0.00	1,583,900.00	1,583,900.00	0.00	0.00	0.00	0.00	0.00	1,583,900.00	100.00 %	0.00	0.00 %	TERMINADO	Fondos Propios



Honduras C.A.

San Pedro Sula, CORTÉS

EJERCICIO: 2019

USUARIO: E.RODRIGUEZ



Informe Anual de Proyectos (Forma 10 - Acumulada)

Moneda: Lempiras (L)

Emisión: 24/01/2020

Hora : 01:14 p.m.

Pagina: 78 de 107

No.	Nombre del Proyecto	Ubicación	N° Fondo de Financiamiento	Fuente de Financiamiento	Código Presupuestario	N° Acta	Presupuesto Anual Aprobado	Modificaciones				Presupuesto Definitivo	Fondos Utilizados	Presupuesto Ejecutado	Préstamos	Transferencias	ERP	Otros	Monto Ejecutado	Monto Pendiente de Ejecución	Pendiente de Ejecución (%)	En Proceso/ Terminado	Observaciones	
								Ampliaciones	Disminuciones	Traspaso de más	Traspaso de menos													
274	13.66 MEJORAMIENTO DE CAUCE DE RIO SAUCE DEDE II ANILLO CIRCUNVALACION HASTA PUENTE ACCESO A COLONIA SANTA MARTHA, DISTRITOS 4 Y 16	DEDE II ANILLO CIRCUNVALACION HASTA PUENTE ACCESO A COLONIA SANTA MARTHA, DISTRITOS 4 Y 16	11	11	465201994		1,902,400.00	0.00	0.00	0.00	0.00	1,902,400.00	1,902,400.00	0.00	0.00	0.00	0.00	0.00	1,902,400.00	100.00%	0.00	0.00 %	TERMINADO	Fondos Pr
275	13.67 MEJORAMIENTO DE CANAL COLONIA CELEO GONZALES, VALLE Y SECTOR POLVORIN, DISTRITO 13	COLONIA CELEO GONZALES, VALLE Y SECTOR POLVORIN, DISTRITO 13	11	11	472201996		1,786,200.00	0.00	0.00	0.00	0.00	1,786,200.00	1,786,200.00	0.00	0.00	0.00	0.00	0.00	1,786,200.00	100.00%	0.00	0.00 %	TERMINADO	Fondos Pr
276	13.68 MEJORAMIENTO DE QUEBRADA EL RETIRO Y CANAL CAMPISA, DISTRITO 3	QUEBRADA EL RETIRO Y CANAL CAMPISA, DISTRITO 3	11	11	472201996		1,491,675.00	0.00	0.00	0.00	0.00	1,491,675.00	1,491,675.00	0.00	0.00	0.00	0.00	0.00	1,491,675.00	100.00%	0.00	0.00 %	TERMINADO	Fondos Pr
277	13.69 MEJORAMIENTO EN EL DISTRITO 5: TRAGANTES BARRIO Y POZOS ENBARRIO EL CENTRO, TREAJO, LOS ANDES, GUAMILITO, COL. TREAJO, LEMPIRA, GUAMILITO, BENQUE, LEMPIRA, EN EL MEDINA, CONCEPCION	COMENZANDO EN EL DISTRITO 5: TRAGANTES BARRIO Y POZOS ENBARRIO EL CENTRO, TREAJO, LOS ANDES, GUAMILITO, COL. TREAJO, LEMPIRA, GUAMILITO, BENQUE, LEMPIRA, EN EL MEDINA, CONCEPCION	11	11	465201991		1,765,800.00	0.00	0.00	0.00	0.00	1,765,800.00	1,765,800.00	0.00	0.00	0.00	0.00	0.00	1,765,800.00	100.00%	0.00	0.00 %	TERMINADO	Fondos Pr
278	13.70 MEJORAMIENTO EN EL EMBALLADO CANAL PRIMAVERA DE LA 3ERA S.O. HASTA 3ERA S.E. AVENIDA CIRCUNVALACION, DISTRITO 5	INICIANDO Y FINALIZANDO EN EL DISTRITO 5 EN EL EMBALLADO CANAL PRIMAVERA DE LA 3ERA S.O. HASTA 3ERA S.E. AVENIDA CIRCUNVALACION, DISTRITO 5	11	11	472201996		1,261,317.92	0.00	0.00	0.00	0.00	1,261,317.92	1,261,317.92	0.00	0.00	0.00	0.00	0.00	1,261,317.92	100.00%	0.00	0.00 %	TERMINADO	Fondos Pr




Honduras C.A.

San Pedro Sula, CORTÉS

EJERCICIO: 2019

USUARIO: E.RODRIGUEZ



Informe Anual de Proyectos (Forma 10 - Acumulada)

Moneda: Lempiras (L)

Emisión: 24/01/2020

Hora : 01:14 p.m.

Pagina: 79 de 107

No.	Nombre del Proyecto	Ubicación	Nº Fondo de Financiamiento	Fuente de Financiamiento	Código Presupuestario	Nº Acta	Presupuesto Anual Aprobado	Modificaciones				Presupuesto Definitivo	Fondos Utilizados	Presupuesto Ejecutado	Monto Pendiente de Ejecución	Observaciones						
								Ampliaciones	Disminuciones	Traspaso de más	Traspaso de menos						Propios	Préstamos	Transferencias	ERP	Otros	(%) Ejecutado
279	13.71 MEJORAMIENTO DE RÍO BLANCO (COLONIA LARIOS SILVA), CANAL FLOR DE CUBA, DISTRITO 15	COMENZANDO EN EL DISTRITO 15, COLONIA FLOR DE CUBA Y LARIOS SILVA	11		465201994		1,786,300.00	0.00	0.00	0.00	0.00	1,786,300.00	1,786,300.00	0.00	0.00	0.00	0.00	100.00 %	0.00	0.00 %	TERMINADO	Fondos Propios
280	13.72 MEJORAMIENTO DE CAUCE DE RÍO SAUCE DESDE SEGUNDO ANILLO HASTA VADO DISTRITO 4 Y 16	INICIANDO EN EL DISTRITO 4 Y FINALIZANDO EN EL DISTRITO 16 DESDE II ANILLO CIRCUNVALACION HASTA VADO CEMCOL	11		465201994		1,990,000.00	0.00	0.00	0.00	0.00	1,990,000.00	1,990,000.00	0.00	0.00	0.00	0.00	100.00 %	0.00	0.00 %	TERMINADO	Fondos Propios
281	13.73 MEJORAMIENTO DE SISTEMA PLUVIAL COLONIA JUAN LINDO EN EL CONTINENTAL Y 2	COMENZANDO EN EL DISTRITO 1: RES. SAN JOSÉ DEL PEDREGAL, JUAN LINDO EN EL DISTRITO 2: COL. JUAN LINDO Y JUAN PEDREGAL, LINDO CONTINENTAL Y 2	11		465201991		1,788,500.00	0.00	0.00	0.00	0.00	1,788,500.00	1,788,500.00	0.00	0.00	0.00	0.00	100.00 %	0.00	0.00 %	TERMINADO	Fondos Propios
282	13.74 MEJORAMIENTO DE SISTEMA PLUVIAL COL. VILLA OLIMPICA Y ASENTAMIENTO HUMANO, DISTRITOS 10 y 15	COMENZANDO EN EL DISTRITO 10: COL. VILLA OLIMPICA, FINALIZANDO EN EL DISTRITO 15: COL. ASENTAMIENTO HUMANO	11		465201991		1,939,200.00	0.00	0.00	0.00	0.00	1,939,200.00	1,939,200.00	0.00	0.00	0.00	0.00	100.00 %	0.00	0.00 %	TERMINADO	Fondos Terminados
283	13.75 MEJORAMIENTO DE SISTEMA BRISAS DEL CACAO, COL. EL PORVENIR, OL. REPARTO LEMPIRA Y COL. LA PUERTA 2, DISTRITOS 5, 12, 16	COMENZANDO EN EL DISTRITO 5: COL. LA PUERTA II, DISTRITO 12: REPARTO LEMPIRA Y OL. FINALIZANDO EN EL DISTRITO 16: COL. BRISAS DEL CACAO Y COL. EL PORVENIR	11		465201991		1,881,050.00	0.00	0.00	0.00	0.00	1,881,050.00	1,881,050.00	0.00	0.00	0.00	0.00	100.00 %	0.00	0.00 %	TERMINADO	Fondos Propios



Honduras C.A.

San Pedro Sula, CORTÉS

EJERCICIO: 2019

USUARIO: E.RODRIGUEZ



Informe Anual de Proyectos (Forma 10 - Acumulada)

Moneda: Lempiras (L)

Emisión: 24/01/2020

Hora: 01:14 p.m.

Pagina: 80 de 107

No.	Nombre del Proyecto	Ubicación	N° Fondo de Financiamiento	Fuente de Financiamiento	Código Presupuestario	N° Acta	Presupuesto Anual Aprobado	Modificaciones				Presupuesto Definitivo		Fondos Utilizados				Presupuesto Ejecutado	Monto Ejecutado	Monto Pendiente de Ejecución	Pendiente de Ejecución	Estatus del Proceso/ Terminado	Observaciones
								Ampliaciones	Disminuciones	Traspaso de más	Traspaso de menos	Propios	Préstamos	Transferencias	ERP	Otros							
284	16.161 AMPLIACION HASTA 2 CALLE N.E BOULEVARD DESDE 1 HACIA LA AVE HASTA LIMA, 1 ETAPA, BOULEVARD DISTRITO 4 HACIA LA PASA 6 Y LIMA 1 FINALIZA 4 ETAPA	DESDE 1 AVE	11	11	4662018125		2,132,052.57	0.00	0.00	0.00	0.00	2,132,052.57	2,132,052.57	0.00	0.00	0.00	0.00	2,132,052.57	100.00 %	0.00	0.00 %	EN PROCESO	Fondos Pr
285	16.162 CONSTRUCCION COLECTOR DE AGUAS DE LLUVIAS EN BOULEVARD JOSE ANTONIO PERAZA ENTRE HOSPITAL JOSE ANTONIO PERAZA RIVAS Y RIO PIEDRAS SECTOR N.O DISTRITO 2	BOULEVARD JOSE ANTONIO PERAZA ENTRE HOSPITAL JOSE ANTONIO PERAZA RIVAS Y RIO PIEDRAS SECTOR N.O DISTRITO 2	11	11	46520191221		13,342,731.20	0.00	0.00	0.00	0.00	13,342,731.20	13,342,731.20	0.00	0.00	0.00	0.00	13,342,731.20	100.00 %	0.00	0.00 %	EN PROCESO	Fondos Pr
286	16.163 CONSTRUCCION Y SUPERVISION COLECTOR DE AGUAS DE LLUVIAS TREINTA Y TRES CALLE	33 CALLE S.E ENTRE BOULEVARD LAS TORRES Y RIO CHOTEPE DISTRITO 18	11	11	46520191219		1,018,580.13	0.00	0.00	0.00	0.00	1,018,580.13	1,018,580.13	0.00	0.00	0.00	0.00	1,018,580.13	100.00 %	0.00	0.00 %	EN PROCESO	Fondos Pr
287	16.164 MEJORAMIENTO DE LA RED VIAL NO PAVIMENTADA EN EL BORDO DE RIO PIEDRAS ENTRE 1 Y 5 CALLES (PARQUE INFANTIL), COLONIAS UNIVERSIDAD, COUNTRY, ENTRE 1 Y 5 CALLES (PARQUE INFANTIL), COLONIAS UNIVERSIDAD, COUNTRY, GRACIAS A DIOS, SANTA ANA Y SANTA ANA MERENDON, CASERIO, ZERON, GUANACASTE, Y ALDEA MIRAMELINDA Y SANTA ANA MERENDON, CASERIO, ZERON, GUANACASTE (NOR OESTE) E, Y MAZZARELLO, ALDEA MIRAMELINDA Y SANTA ANA CASERIO, DISTRITO 2 (NOROESTE)	EN EL BORDO DE RIO PIEDRAS ENTRE 1 Y 5 CALLES (PARQUE INFANTIL), COLONIAS UNIVERSIDAD, COUNTRY, ENTRE 1 Y 5 CALLES (PARQUE INFANTIL), COLONIAS UNIVERSIDAD, COUNTRY, GRACIAS A DIOS, SANTA ANA Y SANTA ANA MERENDON, CASERIO, ZERON, GUANACASTE (NOR OESTE) E, Y MAZZARELLO, ALDEA MIRAMELINDA Y SANTA ANA CASERIO, DISTRITO 2 (NOROESTE)	11	11	46620191210		1,811,932.00	0.00	0.00	0.00	0.00	1,811,932.00	1,811,932.00	0.00	0.00	0.00	0.00	1,811,932.00	100.00 %	0.00	0.00 %	TERMINADO	Fondos Pr



Informe Anual de Proyectos
(Forma 10 - A acumulada)

Moneda: Lempiras (L)

Emisión: 24/01/2020

Hora : 01:14 p.m.

Página: 81 de 107

No.	Nombre del Proyecto	Ubicación	Nº Fondo de Financiamiento	Fuente de Financiamiento	Código Presupuestario	Nº Acta Anual Aprobado	Presupuesto	Modificaciones				Presupuesto Definitivo	Fondos Utilizados					Presupuesto Ejecutado	(% Ejecutado)	Monto Pendiente de Ejecución	(% Pendiente de Ejecución)	En Proceso/ Terminado	Observaciones	
								Ampliaciones	Disminuciones	Traspaso de más	Traspaso de menos		Propios	Préstamos	Transferencias	ERP	Otros							
288	16.165 MEJORA DE LA RED VIAL NO PAVEN LAS COLONIAS: TREJO IV ETAPA, NUEVA PRIMAVERA, VIEJA PRIMAVERA Y VIEJA PRIMAVERA II ETAPA, MODESTO NUEVA RODAS, PRIMAVERA, ALVARADO, VIEJA RENACIMIENTO, PRIMAVERA O, ALTIPLANO, Y VIEJA SUAZO, PRIMAVERA CORDOVA, II, MODESTO SAN ISIDRO, RODAS PEÑITAS ALVARADO, (RES.) Y RENACIMIENTO, RAMAL DEL NTO, MEREN, ALTIPLANO, PEÑITAS SUAZO, ABAJO, CORDOVA, DISTRITO 05 Y SAN ISIDRO, 20 (SUR PEÑITAS, OESTE Y (RES.) Y MERENDON), RAMAL DEL MERENDON, PEÑITAS, ABAJO, DISTRITO 05 Y 20 (SUROESTE Y MEREN)	COL: TREJO IV 11	11		46620191210		1,945,400.00	0.00	0.00	0.00	0.00	1,945,400.00	1,945,400.00	0.00	0.00	0.00	0.00	0.00	1,945,400.00	100.00 %	0.00	0.00 %	TERMINADO	Fondos Pro
289	16.166 MEJORAMIENTO DE LA RED VIAL NO PAVIMENTADA EN LAS COLONIAS: CABANITAS Y PASTOR, ZELAYA II, NO ISLAS DEL PROGRESO I, DA EN LAS MONTEFRESCO, COLONIAS O CENTRO Y CABANITAS MI UNICA Y PASTOR, ESPERANZA, ZELAYA II, DISTRITOS 08 DISTRITO 08 Y 10 (SURESTE); (SURESTE) ISLAS DEL PROGRESO I, MONTEFRESCO, CENTRO Y MI UNICA, ESPERANZA, DISTRITO 10 (SURESTE)	COLONIAS: CABANITAS, PASTOR, ZELAYA II, ISLAS DEL PROGRESO I, DA EN LAS MONTEFRESCO, COLONIAS O CENTRO Y CABANITAS MI UNICA Y PASTOR, ESPERANZA, ZELAYA II, DISTRITOS 08 DISTRITO 08 Y 10 (SURESTE); (SURESTE) ISLAS DEL PROGRESO I, MONTEFRESCO, CENTRO Y MI UNICA, ESPERANZA, DISTRITO 10 (SURESTE)	11	11	46620191210		1,829,640.00	0.00	0.00	0.00	0.00	1,829,640.00	1,829,640.00	0.00	0.00	0.00	0.00	0.00	1,829,640.00	100.00 %	0.00	0.00 %	TERMINADO	Fondos Pro

San Pedro Sula, CORTES
EJERCICIO: 2019
USUARIO: E.RODRIGUEZ

Informe Anual de Proyectos
(Forma 10 - Acumulada)

Moneda: Lempiras (L)

Emisión: 24/01/2020
Hora : 01:14 p.m.
Página: 82 de 107

No. Proyecto	Nombre del Proyecto	Ubicación	N° Fondo de Financiamiento	Fuente de Financiamiento	Código Presupuestario	N° Acta Aprobada	Presupuesto Anual	Ampliaciones	Disminuciones	Modificaciones		Presupuesto Definitivo	Propios	Préstamos	Fondos Utilizados		Presupuesto Ejecutado	(% Ejecutado)	Monto Pendiente de Ejecución	(% Pendiente de Ejecución)	En Proceso/ Terminado	Observación	
										Traspaso de más	Traspaso de menos				Transferecias	ERP Otros							
290	MEJORA DE INFRAESTRUCTURA DEL VIAL VASQUEZ, CALPULES, COLONIAS BRISAS DEL POLVORIN Y OCTUBRE, TRAMOS PERIODISTA, VASQUEZ, BRISAS DEL MUNICIPAL, POLVORIN Y PERIODISTA DURPASA, CALPULES, DISTRITO 13 BRISAS DEL (SURESTE) POLVORIN Y TRAMOS PERIODISTA DENISAS	COLONIAS 15 NTO DE LA PERECTO RED VIAL	11	11	46520191210	1,916,125.00	0.00	0.00	0.00	0.00	0.00	1,916,125.00	1,916,125.00	0.00	0.00	0.00	0.00	1,916,125.00	100.00%	0.00	0.00%	TERMINADO	Fondos Prc
291	MEJORA DE INFRAESTRUCTURA DEL VIAL HOREB, REINA NO PAVIMENTA DEL CARMEN, DA EN LAS COLONIAS DEL COLONIAS CARMEN, LOS ALDEA EL ANGELES DEL CARMEN, Y 7 PEVA DE JULIO, HOREB, REINA DEL DISTRITO 16 (EL CARMEN) CARMEN, COLONIAS DEL CARMEN, LOS ANGELES DEL CARMEN, Y 7 DE JULIO, DISTRITO 16 (EL CARMEN)	COLONIAS 11 NTO DE LA CARMEN, RED VIAL	11	11	46520191210	1,890,350.00	0.00	0.00	0.00	0.00	0.00	1,890,350.00	1,890,350.00	0.00	0.00	0.00	0.00	1,890,350.00	100.00%	0.00	0.00%	TERMINADO	Fondos Prc
292	MEJORA DE INFRAESTRUCTURA DEL VIAL VASQUEZ, CALPULES, COLONIAS BRISAS DEL POLVORIN Y OCTUBRE, TRAMOS PERIODISTA, VASQUEZ, BRISAS DEL MUNICIPAL, POLVORIN Y PERIODISTA DURPASA, CALPULES, DISTRITO 13 BRISAS DEL (SURESTE) POLVORIN Y TRAMOS PERIODISTA DENISAS	COLONIAS 11 NTO DE LA PERECTO RED VIAL	11	11	46520191210	1,925,500.00	0.00	0.00	0.00	0.00	0.00	1,925,500.00	1,925,500.00	0.00	0.00	0.00	0.00	1,925,500.00	100.00%	0.00	0.00%	TERMINADO	Fondos Prc

**Informe Anual de Proyectos
 (Forma 10 - Acumulada)**

Moneda: Lempiras (L)

Emisión: 24/01/2020
 Hora : 01:14 p.m.
 Página: 83 de 107



No. Proyecto	Nombre del Proyecto	Ubicación	Nº Fondo de Financiamiento	Fuente de Financiamiento	Código Presupuestario	Nº Acta Aprobada	Presupuesto Anual	Ampliaciones	Disminuciones	Modificaciones Traspaso de más	Traspaso de menos	Presupuesto Definitivo	Propios	Fondos Préstamos	Utilizados	Transferencias	ERP	Otros	Presupuesto Ejecutado	(%) Ejecutado	Monto Pendiente de Ejecución	(%) Pendiente de Ejecución	En Proceso/ Terminado	Observaciones	
293	MEJORAMIENTO DEL NITO DE LA RED VIAL	COLONIAS, VILLAS DEL SOL, TRAMO PAVIMENTA BULEVAR DEL DA EN LAS COLONIAS, VILLAS DEL PRETO, RIO CAMPO BLANCO, (BORDO RIO VILLAS DEL BLANCO), LOS SOL, TRAMOCASTANOS, BULEVAR BORDO EL DEL NORTE PEDREGAL Y -VILLAS DE COLONIA SAN CAMPO JOSE DEL (BORDO RIO PEDREGAL, BLANCO), DISTRITO 01, LOS TAÑOS, (NOROESTE Y BORDO EL NORESTE) Y PEDREGAL Y COLONIA SAN JOSE DEL PEDREGAL, DISTRITO 01, 02 Y 03 (NOROESTE Y NORESTE)	11	11	46520191210		1,990,800.00	0.00	0.00	0.00	0.00	1,990,800.00	1,990,800.00	0.00	0.00	0.00	0.00	0.00	0.00	1,991,950.00	100.00 %	0.00	0.00 %	TERMINADO	Fondos Propios
294	MEJORAMIENTO DEL NITO DE LA RED VIAL	COLONIAS, VILLAS DEL SOL, TRAMO PAVIMENTA BULEVAR DEL DA EN LAS COLONIAS, VILLAS DEL PRETO, RIO CAMPO BLANCO, (BORDO RIO VILLAS DEL BLANCO), LOS SOL, TRAMOCASTANOS, BULEVAR BORDO EL DEL NORTE PEDREGAL Y -VILLAS DE COLONIA SAN CAMPO JOSE DEL (BORDO RIO PEDREGAL, BLANCO), DISTRITO 01, 02 Y 03 (NOROESTE Y NORESTE)	11	11	46520191210		1,991,950.00	0.00	0.00	0.00	0.00	1,991,950.00	1,991,950.00	0.00	0.00	0.00	0.00	0.00	0.00	1,991,950.00	100.00 %	0.00	0.00 %	TERMINADO	Fondos Propios

Informe Anual de Proyectos
 (Forma 10 - Acumulada)

Moneda: Lempiras (L)

Emisión: 24/01/2020
 Hora: 01:14 p.m.
 Página: 84 de 107

No. Proyecto	Ubicación	Nº Fondo de Franchamta no	Fuente de Finanzamta no	Código Presupuestar o	Nº Acta Aprobado	Presupuesto Anual	Ampliaciones	Disminuciones	Modificaciones más	Traspaso de más	Traspaso de menos	Presupue sito Definitivo	Propios	Fondos Utilizados	Transferecias	ERP	Otros	Presu Puesto Ejecutado	(%) Ejecutado	Monto Pendiente de Ejecución	(%) Pendiente de Ejecución	ET Terminado	Observaci
285	MEJORA NTO DE LA RED VIAL PAVIMENTA DA EN LA RIVERA OESVIVO QUINTAS EL DORADO HASTA LIMITE LA LIMA DISTRITO 14 (HERNANDEZ	11	11	46620191210	1,979,950.00	0.00	0.00	0.00	0.00	0.00	1,979,950.00	1,979,950.00	0.00	0.00	0.00	0.00	0.00	1,979,950.00	100.00%	0.00	0.00%	TERMINADO	Fondos f
286	MEJORA NTO DE LA PAVIMENTA DA EN LAS COLONIAS SAN ANTONIO, LA CEBILA, LA CEBILA, REAL Y SANTA ANITA Y 2. LOS CRUZ Y BARRIO ANEXO SAN JUAN, DISTRITO 17 RESIDENCIA (CAMINO REAL Y SANTA ANITA Y 2. CAMINO REAL Y SANTA ANITA Y 2. CHAMELEC ON. DISTRITO 17 (CHAMELEC ON)	11	11	46620191210	1,997,100.00	0.00	0.00	0.00	0.00	0.00	1,997,100.00	1,997,100.00	0.00	0.00	0.00	0.00	0.00	1,997,100.00	100.00%	0.00	0.00%	TERMINADO	Fondos f
297	MEJORA NTO DE LA PAVIMENTA DA EN LAS COLONIAS SAN ISIDRO, SAN JUAN, SAN JOSE Y SAN JORGE Y SAN JUAN, RESIDENCIALE S. LOS MANGALES Y ESPERANZA SAN JOSE, TAMARINDOS, SAN JORGE Y VILLA RICA, DISTRITO 18 (CHAMELEC ON)	11	11	46620191210	1,979,400.00	0.00	0.00	0.00	0.00	0.00	1,979,400.00	1,979,400.00	0.00	0.00	0.00	0.00	0.00	1,979,400.00	100.00%	0.00	0.00%	TERMINADO	Fondos f



Honduras C.A.

San Pedro Sula, CORTES
EJERCICIO: 2019
USUARIO: E. RODRIGUEZ



**Informe Anual de Proyectos
(Forma 10 - Acumulada)**

Moneda: Lempiras (L)



Emisión: 24/01/2020
Hora : 01:14 p.m.
Página: 85 de 107

No. Proyecto	Nombre del Proyecto	Ubicación	Nº Fondo de Franchisame	Fuente de Franchisame	Código de Presupuesto	Nº Acta Aprobada	Presupuesto Anual	Ampliaciones	Disminuciones	Modificaciones más	Traspaso de más	Presupuesto Definitivo	Propios	Préstamos	Fondos Utilizados	Transparencias	ERP	Otros	Presupuesto Ejecutado	(%) Ejecutado	Monto Pendiente de Ejecución	(%) Pendiente de Ejecución	En Proceso/ Terminado	Observaciones
289	MEJORAMIE PRIMAVERA, NTO DE LA COFRADIA I, NO. ALTOS DE PAVIMENTA COFRADIA II, DA EN LAS VILLAS DE COLONIAS COFRADIA EL PRIMAVERA NEGRO Y ALTOS DE SANTO COFRADIA I, DOMINGO, ALTOS DE DISTRITO 19 COFRADIA (SECTOR II, VILLAS DE COFRADIA), COFRADIA EL NEGRO Y SANTO DOMINGO, DISTRITO 19 (COFRADIA)	COLONIAS- 11	11	46620191210	1,941,716.00	0.00	0.00	0.00	0.00	0.00	0.00	1,941,716.00	1,941,716.00	0.00	0.00	0.00	0.00	0.00	1,941,716.00	100.00 %	0.00	0.00 %	TERMINADO	Fondos Propios
289	MEJORAMIE VICTORIA Y NTO DE LA DE ENERO, RED VIAL DISTRITO 19 NO. (COFRADIA) PAVIMENTA DA EN LAS COLONIAS VICTORIA Y 10 DE ENERO, DISTRITO 19 (COFRADIA)	COLONIAS- 11	11	46620191210	1,910,975.00	0.00	0.00	0.00	0.00	0.00	0.00	1,910,975.00	1,910,975.00	0.00	0.00	0.00	0.00	0.00	1,910,975.00	100.00 %	0.00	0.00 %	TERMINADO	Fondos Propios
300	MEJORAMIE BRISAS DE NTO DE LA OCCIDENTE I, RED VIAL DISTRITO 19 NO. (COFRADIA) PAVIMENTA DA EN LA COLONIA BRISAS OCCIDENTE I, DISTRITO 19 (COFRADIA)	COLONIAS- 11	11	46620191210	1,961,472.00	0.00	0.00	0.00	0.00	0.00	0.00	1,961,472.00	1,961,472.00	0.00	0.00	0.00	0.00	0.00	1,961,472.00	100.00 %	0.00	0.00 %	TERMINADO	Fondos Propios
301	MEJORAMIE CAMPO, LA NTO DE LA HOYA LAS FLORES, LOS ANGELES, EL PAVIMENTA CHORIZO, DA EN LAS MEZCALAR EL COLONIAS CACAOL I, II Y EL CAMPO III, DISTRITO LA HOYA, 19 (COFRADIA) LAS FLORES, LOS ANGELES, EL CHORIZO, MEZCALAR, EL CACAOL I, II, III, DISTRITO 19 (COFRADIA)	COLONIAS- EL 11	11	46620191210	1,942,190.00	0.00	0.00	0.00	0.00	0.00	0.00	1,942,190.00	1,942,190.00	0.00	0.00	0.00	0.00	0.00	1,942,190.00	100.00 %	0.00	0.00 %	TERMINADO	Fondos Propios

San Pedro Sula, CORTES
EJERCICIO: 2019
USUARIO: E.RODRIGUEZ

**Informe Anual de Proyectos
(Forma 10 - Acumulada)**

Moneda: Lempiras (L)

Emisión: 24/01/2020
Hora : 01:14 p.m.
Página: 86 de 107

No. Proyecto	Ubicación	Nº Fondo de Financiamiento	Fuente de Financiamiento	Código Presupuestario	Nº Acta Anual Aprobada	Presupuesto Anual	Ampliaciones	Disminuciones	Traspaso de más	Traspaso de menos	Presupuesto Definitivo	Propios	Fondos Utilizados	Préstamos	Transferecias	ERP	Otros	Presupuesto Ejecutado	(%) Ejecutado	Monto Pendiente de Ejecución	(%) Pendiente de Ejecución	En Proceso/ Terminado	Observaciones
302	MEJORAMIE NTO DE LA RED VIAL PAVIMENTA DA EN LAS COLONIAS DE OCCIDENTE II Y BRISAS DE OCCIDENTE III, DISTRITO 19 (COFRADA)	11	11	46620191210		1,958,690.00	0.00	0.00	0.00	0.00	1,958,690.00	1,958,690.00	0.00	0.00	0.00	0.00	0.00	1,958,690.00	100.00 %	0.00	0.00 %	TERMINADO	Fondos Propi
303	PAVIMENTA ENTRE 4 Y 5 CALLE SAN ENFRE 4 Y 5 CRISTOBAL AVENIDA RO SAN CRISTOBAL	12	12	46620191214		674,550.70	0.00	0.00	0.00	0.00	674,550.70	0.00	0.00	0.00	674,550.70	0.00	0.00	674,550.70	100.00 %	0.00	0.00 %	TERMINADO	Fondos Transfere
304	MEJORAMIE EN 4 AVENIDA NTO DE LA RED VIAL PAVIMENTA DA CON CONCRETO HIDRAULICO EN 4 AVENIDA DESDE CIRCUNVALACION HASTA PUENTE SOBRE RIO PIEDRAS (PONDENT RO) DISTRITO 03 (NORESTE)	11	11	46620191212		1,961,340.00	0.00	0.00	0.00	0.00	1,961,340.00	1,961,340.00	0.00	0.00	0.00	0.00	0.00	1,961,340.00	100.00 %	0.00	0.00 %	TERMINADO	Fondos Propi

Informe Anual de Proyectos
(Forma 10 - Acumulada)

Moneda: Lempias (L)

Emisión: 24/01/2020
Hora: 01:14 p.m.
Página: 87 de 107

No. Proyecto	Nombre del Proyecto	Ubicación	Nº Fondo de Financiamiento	Fuente de Financiamiento	Código Presupuestario	Nº Acta Anual Aprobado	Presupuesto Anual	Ampliaciones	Disminuciones	Modificaciones	Traspaso de más	Traspaso de menos	Presupuesto Definitivo	Propios	Préstamos	Fondos Utilizados	Transferencias	ERP	Otros	Presupuesto Ejecutado	(%) Ejecutado	Monto Pendiente de Ejecución	(%) Pendiente de Ejecución	En Proceso/ Terminado	Observación
305	MEJORAMIE NTO DE LA PAVIMENTA DA CON MICROCARP ETA ASPALTICA EN-21 Y22 CALLE ENTRE-19 CALLE-16 AVENIDA Y 23 CALLE ENTRE-19 CALLE-16 AVENIDA Y23 CALLE C-	EN-21 Y22 NTO DE LA RED VIAL PAVIMENTA SUR-23 DA CON MICROCARP CALLE-A-23 ETA CALLE-B-Y 23 EN-21 Y22 CALLE ENTRE-19 CALLE-16 AVENIDA Y 23 CALLE ENTRE-19 CALLE-16 AVENIDA Y23 CALLE C-	11	11	46620191211	1,966,316,25	0.00	0.00	0.00	0.00	0.00	0.00	1,966,316,25	0.00	0.00	0.00	0.00	0.00	0.00	1,966,316,25	100.00 %	0.00	0.00 %	TERMINADO	Fondos Pro
306	MEJORAMIE NTO DE LA RED VIAL PAVIMENTA DA CON CONCRETO HIDRAULICO EN LA COLONIA FESITRANH II (CELEO GONZALEZ), RIVERA HERNANDEZ)	MEJORAMIE NTO DE LA RED VIAL PAVIMENTA DA CON CONCRETO HIDRAULICO EN LA COLONIA FESITRANH II (CELEO GONZALEZ), RIVERA HERNANDEZ)	11	11	46620191212	1,560,141,30	0.00	0.00	0.00	0.00	0.00	0.00	1,560,141,30	0.00	0.00	0.00	0.00	0.00	0.00	1,560,141,30	100.00 %	0.00	0.00 %	TERMINADO	Fondos Pro
307	PAVIMENTA ESTE 14 AVENIDA ENTRE 27 Y 30 CALLE TROCHA DE SULA	14 AVENIDA ENTRE 27 Y 30 CALLE TROCHA DE SULA	12	12	46620191214	1,397,113,71	0.00	0.00	0.00	0.00	0.00	0.00	1,397,113,71	0.00	0.00	1,397,113,71	0.00	0.00	0.00	1,397,113,71	100.00 %	0.00	0.00 %	TERMINADO	For Transfere Infraestruc
308	MEJORAMIE NTO DE LA PAVIMENTA DA CON CONCRETO ASPALTICO EN LA COLONIA FESITRANH, ZONA 1, DISTRITO 01 (NOROESTE)	MEJORAMIE NTO DE LA PAVIMENTA DA CON CONCRETO ASPALTICO EN LA COLONIA FESITRANH, ZONA 1, DISTRITO 01 (NOROESTE)	11	11	46620191211	1,945,800,00	0.00	0.00	0.00	0.00	0.00	0.00	1,945,800,00	0.00	0.00	0.00	0.00	0.00	0.00	1,945,800,00	100.00 %	0.00	0.00 %	TERMINADO	Fondos Pro



Informe Anual de Proyectos (Forma 10 - Acumulada)

Moneda: Lempiras (L)

Emisión: 24/01/2020

Hora : 01:14 p.m.

Pagina: 88 de 107

No.	Nombre del Proyecto	Ubicación	Nº Fondo de Financiamiento	Fuente de Financiamiento	Código Presupuestario	Nº Acta Anual Aprobado	Modificaciones			Presupuesto		Fondos Utilizados				Presupuesto Ejecutado	Ejecutado (%)	Monto Pendiente de Ejecución	Pendiente de Ejecución (%)	En Proceso de Terminación	Observaciones	
							Ampliaciones	Disminuciones	Traspaso de más	Traspaso de menos	Definitivo	Propios	Préstamos	Transferencias	ERP							Otros
309	16.186 MEJORAMIENTO DEL BARRIAL NTO DE LA RED VIAL (NOR OESTE) PAVIMENTADA CON CONCRETO ASFÁLTICO EN RESIDENCIAL EL BARRIAL DISTRITO 01 (NOROESTE)	RESIDENCIAL DISTRITO 01 (NOR OESTE)	11	11	46620191211	1,946,700.00	0.00	0.00	0.00	0.00	1,946,700.00	1,946,700.00	0.00	0.00	0.00	0.00	1,946,700.00	100.00 %	0.00	0.00 %	TERMINADO	Fondos Prc
310	16.187 MEJORAMIENTO DEL BARRIAL NTO DE LA RED VIAL (BULEVAR PAVIMENTADA CON CONCRETO ASFÁLTICO EN UNIVERSIDAD) DISTRITO 02 (NOROESTE)	9 AVENIDA ENTRE 20 Y 25 CALLE (BULEVAR UNIVERSIDAD) DISTRITO 02 (NOROESTE)	11	11	46620191211	1,824,941.57	0.00	0.00	0.00	0.00	1,824,941.57	1,824,941.57	0.00	0.00	0.00	0.00	1,824,941.57	100.00 %	0.00	0.00 %	TERMINADO	Fondos Prc
311	16.188 MEJORAMIENTO DEL ANILLO DE CIRCUNVALACIÓN ENTRE 4 Y 33 CALLE, DISTRITOS 06, 07, 08 Y 10.	SEGUNDO ANILLO DE CIRCUNVALACIÓN ENTRE 4 Y 33 CALLE, DISTRITOS 06, 07, 08 Y 10.	11	11	46620191211	1,941,750.00	0.00	0.00	0.00	0.00	1,941,750.00	1,941,750.00	0.00	0.00	0.00	0.00	1,941,750.00	100.00 %	0.00	0.00 %	TERMINADO	Fondos Prc
312	16.189 MEJORAMIENTO DEL PASO A NIVEL (TOYOTA) PAVIMENTADA CON CONCRETO HIDRAULICO EN CALLE DESDE PASO A NIVEL HASTA 19 AVENIDA, DISTRITO 05, 09, 10 Y 17 (SUROESTE Y SURESTE)	33 CALLE DESDE PASO A NIVEL (TOYOTA) HASTA 19 AVENIDA, DISTRITO 05, 09, 10 Y 17 (SUR OESTE, SUR ESTE Y CHAMELECÓN)	11	11	46620191212	1,884,105.59	0.00	0.00	0.00	0.00	1,884,105.59	1,884,105.59	0.00	0.00	0.00	0.00	1,884,105.59	100.00 %	0.00	0.00 %	TERMINADO	Fondos Prc



Honduras C.A.

San Pedro Sula, CORTÉS

EJERCICIO: 2019

USUARIO: E.RODRIGUEZ



Informe Anual de Proyectos (Forma 10 - Acumulada)

Moneda: Lempiras (L)

Emisión: 24/01/2020

Hora: 01:14 p.m.

Página: 89 de 107

No.	Nombre del Proyecto	Ubicación	N° Fondo de Financiamiento	Fuente de Financiamiento	Código Presupuestario	N° Acta Aprobado	Presupuesto Anual	Modificaciones				Presupuesto Definitivo	Fondos Utilizados					Presupuesto Ejecutado	Monto Pendiente de Ejecución	Pendiente de Ejecución (%)	En Proceso/Terminado	Observaciones	
								Ampliaciones	Disminuciones	Traspaso de más	Traspaso de menos		Préstamos	Transferencias	ERP	Otros							
313	16.190 CONSTRUCCIÓN DE LA SOLUCIÓN VIAL EN LA AVENIDA CIRCUNVALACION Y ENTRADA A VILLA FLORENCIA, DISTRITO FLORENCIA 3.	UBICADO EN LA INTERSECCION AVENIDA CIRCUNVALACION Y ENTRADA A VILLA FLORENCIA, DISTRITO FLORENCIA 3.	11	11	4662018123		1,403,135.43	0.00	0.00	0.00	0.00	1,403,135.43	1,403,135.43	0.00	0.00	0.00	0.00	1,403,135.43	100.00 %	0.00	0.00 %	TERMINADO	Fondos Pi
314	16.191 PAVIMENTACION TROCHA SUR DE LA 27 CALLE CALLE S E	27 CALLE S E Y SEGUNDO ANILLO DE CIRCUNVALACION, DISTRITO 10,12,Y13	11	11	4662019123		6,421,303.73	0.00	0.00	0.00	0.00	6,421,303.73	6,421,303.73	0.00	0.00	0.00	0.00	6,421,303.73	100.00 %	0.00	0.00 %	EN PROCESO	Fondos Pi
315	16.192 MEJORA DE LA RED VIAL NO PAV. COL. LOS LAURELES I Y II. LAURELES I Y II. JOSE MANUEL Y LOMAS DE ARRIAGA I Y ISRAEL II, ROBERTO LARIOS SILVA Y LOMAS DE ISRAEL; TRAMOS: BORDO RIO SILVA Y LOMAS DE ISRAEL; TRAMOS: BORDO RIO BLANCO - COL. LOS LAURELES; COL. CARRETERA A ROBERTO LARIOS Y ACCESO A COL. LOS LAURELES; TICAMAYA - JOSE MANUEL ARRIAGA I Y CARR. LAURELES, TICAMAYA - LOS LAURELES, JOSE MANUEL ARRIAGA I Y CARR. TICAMAYA - LOS LAURELES, DISTRITO 15 (R.H).	LOS LAURELES I Y II, JOSE MANUEL ARRIAGA I Y II. LAURELES I Y II, JOSE MANUEL Y LOMAS DE ARRIAGA I Y ISRAEL II, ROBERTO LARIOS SILVA Y LOMAS DE ISRAEL; TRAMOS: BORDO RIO SILVA Y LOMAS DE ISRAEL; TRAMOS: BORDO RIO BLANCO - COL. LOS LAURELES; COL. CARRETERA A ROBERTO LARIOS Y ACCESO A COL. LOS LAURELES; TICAMAYA - JOSE MANUEL ARRIAGA I Y CARR. LAURELES, TICAMAYA - LOS LAURELES, JOSE MANUEL ARRIAGA I Y CARR. TICAMAYA - LOS LAURELES, DISTRITO 15 (R.H).	11	11	46620191210		1,875,900.00	0.00	0.00	0.00	0.00	1,875,900.00	1,875,900.00	0.00	0.00	0.00	0.00	1,875,900.00	100.00 %	0.00	0.00 %	TERMINADO	Fondos Pi



Honduras C.A.

San Pedro Sula, CORTÉS

EJERCICIO: 2019

USUARIO: E.RODRIGUEZ



Informe Anual de Proyectos (Forma 10 - Acumulada)

Moneda: Lempiras (L)

Emisión: 24/01/2020

Hora : 01:14 p.m.

Página: 90 de 107

No.	Nombre del Proyecto	Ubicación	Nº Fondo de Financiamiento	Fuente de Financiamiento	Código Presupuestario	Nº Acta	Presupuesto Anual Aprobado	Modificaciones			Presupuesto Definitivo	Presupuesto Propios	Fondos Utilizados				Presupuesto Ejecutado	(% Ejecutado)	Monto Pendiente de Ejecución	(% Pendiente de Ejecución)	En Proceso/ Terminado	Observaciones
								Ampliaciones	Disminuciones	Traspaso de más			Traspaso de menos	Préstamos	Transferencias	ERP						
316	16.193 MEJORAMIENTO RESIDENCIAL: CALLE DE LA LOMAS DE RED VIAL SANTA FE Y NO REAL DEL PAVIMENTA CAMPO; DA EN LA ALDEA SAN COLONIA: JOSÉ DEL SITRADIMA; BOQUERÓN, RESIDENCIA ACCESO A L: LOMAS ALDEA COPEN DE SANTA Y ALDEA FE Y REAL COPEN, DEL CAMPO, DISTRITO 15 ALDEA SAN (RIVERA JOSÉ DEL HERNANDEZ) BOQUERÓN, ACCESO A ALDEA COPEN Y ALDEA COPEN, DISTRITO 15 (RIVERA HERNANDEZ)	11	11	46620191210		1,905,000.00	0.00	0.00	0.00	0.00	1,905,000.00	0.00	0.00	0.00	0.00	1,905,000.00	100.00 %	0.00	0.00 %	TERMINADO	Fondos	
317	16.194 MEJORAMIENTO RESIDENCIAL: CALLE DE LA ANEXO, RED VIAL MAGNOLIA, NO DUSAN; PAVIMENTA TRAMOS; DA EN LA ZONA SABANA COLONIAS DE EL JUCUTUMA, OCOTILLO ACCESO OCOTILLO RELLENO ANEXO, SANITARIO MAGNOLIA, DESDE DUSAN; CARRETERA A TRAMOS: TICAMAYA Y ZONA CALLE AL SABANA DE OCOTILLO, JUCUTUMA, DISTRITO 16 ACCESO (EL CARMEN) RELLENO SANITARIO DESDE CARRETERA A TICAMAYA Y CALLE AL OCOTILLO, DISTRITO 16 (EL CARMEN)	11	11	46620191210		1,878,550.00	0.00	0.00	0.00	0.00	1,878,550.00	0.00	0.00	0.00	0.00	1,878,550.00	100.00 %	0.00	0.00 %	TERMINADO	Fondos	



Honduras C.A.

San Pedro Sula, CORTÉS
 EJERCICIO: 2019
 USUARIO: E.RODRIGUEZ



Informe Anual de Proyectos (Forma 10 - Acumulada)

Moneda: Lempiras (L)

Emisión: 24/01/2020

Hora : 01:14 p.m.

Página: 92 de 107

No.	Nombre del Proyecto	Ubicación	Nº Fondo de Financiamiento	Fuente de Financiamiento	Código Presupuestario	Nº Acta Anual Aprobado	Presupuesto	Modificaciones				Presupuesto		Fondos Utilizados				Presupuesto Ejecutado	Ejecutado (%)	Monto Ejecutado	Pendiente de Ejecución (%)	En Proceso/ Terminado	Observaciones
								Ampliaciones	Disminuciones	Traspaso de más	Traspaso de menos	Definitivo	Propios	Préstamos	Transferencias	ERP	Otros						
320	16 197 MEJORAMIENTO DE LA RED VIAL NO PAVIMENTADA EN LAS COLONIAS: PUERTO ESCONDIDO, MIRREY, VILLAS DEL RUIZ, AEROPUERTO CERRITO LINDO, LA ESCONDIDA SOLITA II, MIRREY, SITRAINA, VILLAS RESIDENCIAL KITUR I, BUENA CASA RUIZ, Y TRAMOS: BRISAS DEL SITRAINA - AEROPUERTO MONTAÑITA Y O, CERRITO BRISAS DEL LINDO, LA AEROPUERTO SOLITA II, SITRAINA, RESIDENCIA (RIVERA BUENA HERNANDEZ) CASA Y TRAMOS: SITRAINA - MONTAÑITA Y BRISAS DEL AEROPUERTO SITRAINA, DISTRITO 14 (RIVERA HERNANDEZ)	PUERTO ESCONDIDO, MIRREY, VILLAS DEL RUIZ, AEROPUERTO CERRITO LINDO, LA ESCONDIDA SOLITA II, MIRREY, SITRAINA, VILLAS RESIDENCIAL KITUR I, BUENA CASA RUIZ, Y TRAMOS: BRISAS DEL SITRAINA - AEROPUERTO MONTAÑITA Y O, CERRITO BRISAS DEL LINDO, LA AEROPUERTO SOLITA II, SITRAINA, RESIDENCIA (RIVERA BUENA HERNANDEZ) CASA Y TRAMOS: SITRAINA - MONTAÑITA Y BRISAS DEL AEROPUERTO SITRAINA, DISTRITO 14 (RIVERA HERNANDEZ)	11	11	46620191210		1,944,300.00	0.00	0.00	0.00	0.00	1,944,300.00	1,944,300.00	0.00	0.00	0.00	0.00	1,944,300.00	100.00 %	0.00	0.00 %	TERMINADO	Fondos Propios
321	16 198 MEJORAMIENTO DE LA RED VIAL NO PAVIMENTADA EN LAS COLONIAS: LISANDRO PAZ, SALAZAR, LAS COLINAS II ETAPA, LOS ZORZALES, VILLA LOS MAESTROS, DISTRITO 19 (COFRADIA)	COLONIAS: LISANDRO PAZ, SALAZAR, LAS COLINAS II ETAPA, LOS ZORZALES, VILLA LOS MAESTROS, DISTRITO 19 (COFRADIA)	11	11	46620191210		1,942,424.00	0.00	0.00	0.00	0.00	1,942,424.00	1,942,424.00	0.00	0.00	0.00	0.00	1,942,424.00	100.00 %	0.00	0.00 %	TERMINADO	Fondos Propios



Honduras C.A.

San Pedro Sula, CORTÉS

EJERCICIO: 2019

USUARIO: E.RODRIGUEZ



Informe Anual de Proyectos

(Forma 10 - Acumulada)

Moneda: Lempiras (L)

Emisión: 24/01/2020

Hora : 01:14 p.m.

Pagina: 93 de 107

No.	Nombre del Proyecto	Ubicación	Nº Fondo de Financiamiento	Fuente de Financiamiento	Código Presupuestario	Nº Acta Anual Aprobado	Modificaciones			Presupuesto Definitivo	Presupuesto Propios	Fondos Utilizados				Presupuesto Ejecutado	Monto Ejecutado	Monto Pendiente de Ejecución	(% Pendiente de Ejecución)	En Proceso/ Terminado	Observaciones	
							Ampliaciones	Disminuciones	Traspaso de más			Traspaso de menos	Préstamos	Transferencias	ERP							Otros
322	16 199 MEJORAMIENTO DE LA RED VIAL EN LOS PAVIMENTOS RAMALES DEL DA EN MERENDON COLONIA LA ACCESO AL FORTALEZA, CORBANO, SECTOR ALDEAS Y CALPULES Y EN LOS ZAPOTAL SUR, RAMALES DEL DISTRITO 19 Y DEL DISTRITO 20 (COFRADIA, MERENDON) ACCESO AL CORBANO, ALDEAS CALPULES Y ZAPOTAL SUR, DISTRITO 19 Y 20 (COFRADIA, MERENDON)	COLONIA LA FORTALEZA, SECTOR COFRADIA Y EN LOS RAMALES DEL DA EN MERENDON	11	11	46620191210	1,978,900.00	0.00	0.00	0.00	0.00	1,978,900.00	1,978,900.00	0.00	0.00	0.00	0.00	1,978,900.00	100.00 %	0.00	0.00 %	TERMINADO	Fondos Propios
323	16 200 MEJORAMIENTO DE LA RED VIAL EN LAS COLONIAS CASA QUEMADA, SAN JORGE Y ASENTAMIENTO SAN JORGE, DISTRITO 19 (COFRADIA)	COLONIAS CASA QUEMADA, SAN JORGE Y ASENTAMIENTO SAN JORGE, DISTRITO 19 (COFRADIA)	11	11	46620191210	1,991,650.00	0.00	0.00	0.00	0.00	1,991,650.00	1,991,650.00	0.00	0.00	0.00	0.00	1,991,650.00	100.00 %	0.00	0.00 %	TERMINADO	Fondos Propios
324	16 201 MEJORAMIENTO DE LA RED VIAL EN LAS COLONIAS ROBERTO MICHELETI, MANUEL ZELAYA Y FRANCISCO MENDEZ, DISTRITO 19 (COFRADIA)	ROBERTO MICHELETI, MANUEL ZELAYA Y FRANCISCO MENDEZ, DISTRITO 19 (COFRADIA)	11	11	46620191210	1,994,150.00	0.00	0.00	0.00	0.00	1,994,150.00	1,994,150.00	0.00	0.00	0.00	0.00	1,994,150.00	100.00 %	0.00	0.00 %	TERMINADO	Fondos Propios



Honduras C.A.

San Pedro Sula, CORTÉS
 EJERCICIO: 2019
 USUARIO: E.RODRIGUEZ



Informe Anual de Proyectos (Forma 10 - Acumulada)

Moneda: Lempiras (L)

Emisión: 24/01/ 2020

Hora : 01:14 p.m.

Página: 94 de 107

No.	Nombre del Proyecto	Ubicación	N° Fondo de Financiamiento	Fuente de Financiamiento	Código Presupuestario	N° Acta Anual Aprobado	Presupuesto	Modificaciones				Presupuesto		Fondos Utilizados					Presupuesto Ejecutado	Monto Ejecutado	Pendiente de Ejecución	En Proceso/ Terminado	Observaciones	
								Ampliaciones	Disminuciones	Traspaso de más	Traspaso de menos	Definitivo	Propios	Préstamos	Transferencias	ERP	Otros							
325	16 202 MEJORAMIENTO DE LA RED VIAL NO PAVIMENTADA EN LAS COLONIAS AMISTAD Y FRATERNIDAD, ARMENTA, SITIBYS, SITRAUNAH, SITRAIHSS, SITRATLH, SITRAPLASH, LA HUMILDAD Y LOMAS DEL PEDREGAL, DISTRITO 01 (NOROESTE), EN SU SEGUNDO CICLO.	AMISTAD, LA FRATERNIDAD, ARMENTA, SITIBYS, SITRAUNAH, SITRAIHSS, SITRATLH, SITRAPLASH, LA HUMILDAD Y LOMAS DEL PEDREGAL, DISTRITO 01 (NOROESTE), EN SU SEGUNDO CICLO.	11	11	46620191210		1,824,700.00	0.00	0.00	0.00	0.00	1,824,700.00	1,824,700.00	0.00	0.00	0.00	0.00	0.00	1,824,700.00	100.00 %	0.00	0.00 %	TERMINADO	Fondos Propios
326	16 203 MEJORAMIENTO DE LA RED VIAL NO PAVIMENTADA EN LAS COLONIAS VERACRUZ, LOS PINOS II ETAPA, ALDEA EL RETIRO, EL VERACRUZ, ZAPOTAL, LOS PINOS II ETAPA, RANCHO SAN MANUEL, LOS PINOS II ETAPA, RETIRO, EL ZAPOTAL, ALTOS DE TRAMOS, ZAPOTAL - LAS DELICIAS, SAN MANUEL, (NOROESTE), EN SU SEGUNDO CICLO.	COLONIAS VERACRUZ, LOS PINOS II ETAPA, ALDEA EL RETIRO, EL VERACRUZ, ZAPOTAL, LOS PINOS II ETAPA, RANCHO SAN MANUEL, LOS PINOS II ETAPA, RETIRO, EL ZAPOTAL, ALTOS DE TRAMOS, ZAPOTAL - LAS DELICIAS, SAN MANUEL, (NOROESTE), EN SU SEGUNDO CICLO.	11	11	46620191210		1,984,760.00	0.00	0.00	0.00	0.00	1,984,760.00	1,984,760.00	0.00	0.00	0.00	0.00	0.00	1,984,760.00	100.00 %	0.00	0.00 %	TERMINADO	Fondos Propios



Honduras C.A.

San Pedro Sula, CORTÉS

EJERCICIO: 2019

USUARIO: E.RODRIGUEZ



Informe Anual de Proyectos (Forma 10 - Acumulada)

Moneda: Lempiras (L)

Emisión: 24/01/2020

Hora : 01:14 p.m.

Pagina: 95 de 107

No.	Nombre del Proyecto	Ubicación	Nº Fondo de Financiamiento	Fuente de Financiamiento	Código Presupuestario	Nº Acta Anual Aprobado	Presupuesto Anual Aprobado	Modificaciones				Presupuesto Definitivo	Fondos Utilizados	Presupuesto Ejecutado	Ejecutado (%)	Monto Pendiente de Ejecución	Ejecución (%)	En Proceso/ Terminado	Observaciones
								Ampliaciones	Disminuciones	Traspaso de más	Traspaso de menos								
327	16.204 MEJORAMIENTO DE LA RED VIAL PAVIMENTADA CON MICROCARPETA ASFALTICA EN PROLONGACION DE LA AVENIDA JUNIOR DESDE 25 CALLE HASTA PUENTE SOBRE RIO BERMEJO, DISTRITO 03 (NORESTE)	EN CALLE PRINCIPAL EN LOS CEDROS, DISTRITO 01 (NOROESTE).	11	11	46620191211		1,935,578.64	0.00	0.00	0.00	0.00	1,935,578.64	1,935,578.64	100.00 %	0.00	0.00 %	TERMINADO	Fondos Pr	
328	16.205 MEJORAMIENTO DE LA RED VIAL PAVIMENTADA CON MICROCARPETA ASFALTICA EN CALLE PRINCIPAL EN RESIDENCIA LOS CEDROS, DISTRITO 01 (NOROESTE).	EN CALLE PRINCIPAL EN RESIDENCIA LOS CEDROS, DISTRITO 01 (NOROESTE).	11	11	46620191211		1,928,605.00	0.00	0.00	0.00	0.00	1,928,605.00	1,928,605.00	100.00 %	0.00	0.00 %	TERMINADO	Fondos Pr	
329	16.206 MEJORAMIENTO DE LA RED VIAL PAVIMENTADA CON CONCRETO ASFALTICO EN CALLE COLONIAS SAN BARTOLO DESDE SOCOCO HASTA BULEVAR ENTRADA COLONIA SAN JERONONIMO, DISTRITO 19 (COFRADIA)	EN CALLE COLONIAS SAN BARTOLO DESDE SOCOCO HASTA BULEVAR ENTRADA COLONIA SAN JERONONIMO, DISTRITO 19 (COFRADIA)	11	11	46620191211		1,945,800.00	0.00	0.00	0.00	0.00	1,945,800.00	1,945,800.00	100.00 %	0.00	0.00 %	TERMINADO	Fondos Pr	



Honduras C.A.

Informe Anual de Proyectos (Forma 10 - Acumulada)

Moneda: Lempiras (L)

Emisión: 24/01/2020

Hora : 01:14 p.m.

Pagina: 96 de 107

No.	Nombre del Proyecto	Ubicación	N° Fondo de Financiamiento	Fuente de Financiamiento	Código Presupuestario	N° Acta Anual Aprobado	Modificaciones				Presupuesto		Fondos Utilizados					Presupuesto Ejecutado	Monto Ejecutado	Pendiente de Ejecución	En Proceso/ Terminado	Observaciones
							Ampliaciones	Disminuciones	Traspaso de más	Traspaso de menos	Definitivo	Propios	Préstamos	Transferencias	ERP	Otros						
330	MEJORAMIENTO DE LA RED VIAL PAVIMENTADA CON CONCRETO ASFALTICO EN 11 AVENIDA ENTRE 7 Y 15 CALLE, DISTRITO 5 (SUROESTE)	11 AVENIDA ENTRE 7 Y 15 CALLE, DISTRITO 5 (SUROESTE)	11	11	46620191211	1,175,740.00	0.00	0.00	0.00	0.00	1,175,740.00	1,175,740.00	0.00	0.00	0.00	0.00	1,175,740.00	100.00 %	0.00	0.00 %	TERMINADO	Fondos Propios
331	MEJORAMIENTO DE LA RED VIAL PAVIMENTADA CON ADQUINES EN COLONIA LOMAS DE SAN JUAN, DISTRITO 16 (EL CARMEN).	COLONIA LOMAS DE SAN JUAN, DISTRITO 16 (EL CARMEN).	11	11	46620191212	1,448,498.70	0.00	0.00	0.00	0.00	1,448,498.70	1,448,498.70	0.00	0.00	0.00	0.00	1,448,498.70	100.00 %	0.00	0.00 %	TERMINADO	Fondos Propios
332	MEJORAMIENTO DE LA RED VIAL PAVIMENTADA CON CONCRETO HIDRÁULICO EN 11 CALLE ENTRE 1era AVENIDA - CIRCUNVALACIÓN; 27 CALLE FRENTE A EMPRESA LEAR, 1era AVENIDA (CRUCE LINEA FERRERA DEBAJO DE FUNYMAQ), COL. PANTING, DISTRITOS 04, 06, 15 Y 17 (NORESTE, SURESTE, RIVERA HERNANDEZ Y CHAMELECON)	1era. CALLE ENTRE 1era AVENIDA - CIRCUNVALACIÓN; 27 CALLE FRENTE A EMPRESA LEAR, 1era AVENIDA (CRUCE LINEA FERRERA DEBAJO DE FUNYMAQ), COL. PANTING, DISTRITOS 04, 06, 15 Y 17 (NORESTE, SURESTE, RIVERA HERNANDEZ Y CHAMELECON)	11	11	46620191212	1,846,812.50	0.00	0.00	0.00	0.00	1,846,812.50	1,846,812.50	0.00	0.00	0.00	0.00	1,846,812.50	100.00 %	0.00	0.00 %	TERMINADO	Fondos Propios
333	CONSTRUCCIÓN DE COLECTOR DE AGUAS LLUVIAS SECTOR LOMAS DEL CARMEN Y LOMAS DE SAN JUAN	SECTOR NOR ESTE ENTRE COLONIAS SANTA MARTHA, LOMAS DEL CARMEN, SANTA CIARA Y LOMAS DE SAN JUAN	11	11	46620191218	3,773,902.48	0.00	0.00	0.00	0.00	3,773,902.48	3,773,902.48	0.00	0.00	0.00	0.00	3,773,902.48	100.00 %	0.00	0.00 %	TERMINADO	Fondos Propios



Informe Anual de Proyectos (Forma 10 - Acumulada)

Moneda: Lempiras (L)

Emisión: 24/01/2020

Hora : 01:14 p.m.

Pagina: 97 de 107

No.	Nombre del Proyecto	Ubicación	N° Fondo de Financiamiento	Fuente de Financiamiento	Código Presupuestario	N° Acta Anual Aprobado	Modificaciones				Presupuesto		Fondos Utilizados					Presupuesto Ejecutado	Monto Pendiente de Ejecución	En Proceso/ Terminado	Observaciones	
							Ampliaciones	Disminuciones	Traspaso de más	Traspaso de menos	Definitivo	Propios	Préstamos	Transferencias	ERP	Otros	(%) Ejecutado					(%) Pendiente de Ejecución
334	16 212 CONSTRUCCION SOLUCION VIAL EN INTERSECCION DE LA AVENIDA CIRCUNVALACION Y 12 CALLE N.E EMPAQUETADO CONTINENTAL	INTERSECCION DE LA AVENIDA CIRCUNVALACION Y 12	11	11	4662018123	1,165,541.53	0.00	0.00	0.00	0.00	1,165,541.53	1,165,541.53	0.00	0.00	0.00	0.00	1,165,541.53	100.00 %	0.00	0.00 %	TERMINADO	Fondos Propios
335	16 213 MEJORAMIENTO DE LA RED VIAL (COFRADIA) PAVIMENTADA EN LA COLONIA MIGUEL PAZ BARAHONA, DISTRITO 19 (COFRADIA)	COLONIA MIGUEL PAZ BARAHONA, DISTRITO 19 (COFRADIA)	11	11	46620191210	1,981,750.00	0.00	0.00	0.00	0.00	1,981,750.00	1,981,750.00	0.00	0.00	0.00	0.00	1,981,750.00	100.00 %	0.00	0.00 %	TERMINADO	Fondos Propios
335	16 214 MEJORAMIENTO DE LA RED VIAL (SURESTE) PAVIMENTADA EN LAS COLONIAS LUISIANA, SANTA MARIA Y BULEVAR SAN JOSE ENTRE 20 Y 27 CALLE, CACVIL I Y CACVIL II, DISTRITO 10 (SURESTE), EN SU SEGUNDO CICLO.	COLONIAS: LUISIANA, SANTA MARIA Y BULEVAR SAN JOSE ENTRE 20 Y 27 CALLE, CACVIL I Y CACVIL II, DISTRITO 10 (SURESTE), EN SU SEGUNDO CICLO.	11	11	46620191210	1,995,300.00	0.00	0.00	0.00	0.00	1,995,300.00	1,995,300.00	0.00	0.00	0.00	0.00	1,995,300.00	100.00 %	0.00	0.00 %	TERMINADO	Fondos Propios



Honduras C.A.

San Pedro Sula, CORTÉS

EJERCICIO: 2019

USUARIO: E.RODRIGUEZ



Informe Anual de Proyectos (Forma 10 - Acumulada)

Moneda: Lempiras (L)

Emisión: 2-4/01/2020

Hora : 0 1:14 p.m.

Pagina: 98 de 107

No.	Nombre del Proyecto	Ubicación	Nº Fondo de Finanziamiento	Fuente de Finanziamiento	Código Presupuestario	Nº Acta	Presupuesto Anual Aprobado	Modificaciones				Presupuesto Definitivo		Fondos Utilizados				Presupuesto Ejecutado	Monto Ejecutado	Monto Pendiente de Ejecución	En Proceso/ Terminado	Observaciones	
								Ampliaciones	Disminuciones	Traspaso de más	Traspaso de menos	Propios	Préstamos	Transferencias	ERP	Otros							
337	16 215 MEJORAMIENTO DE LA RED VIAL PAVIMENTADA EN LAS COLONIAS LOS ANGELES, SINAI, REPARTO LA ESPERANZA 1, PALMERAS, VILLA DULCE HOGAR Y REPARTO LA ESPERANZA 2, DISTRITO 14 (RIVERA HERNANDEZ), EN SU SEGUNDO CICLO.	COLONIAS: LOS ANGELES, SINAI, REPARTO LA ESPERANZA 1, PALMERAS, VILLA DULCE HOGAR Y REPARTO LA ESPERANZA 2, DISTRITO 14 (RIVERA HERNANDEZ), EN SU SEGUNDO CICLO.	11	11	46620191210		1,989,650.00	0.00	0.00	0.00	0.00	1,989,650.00	1,989,650.00	0.00	0.00	0.00	0.00	1,989,650.00	100.00 %	0.00	0.00 %	TERMINADO	Fondos Propi
338	16 216 MEJORAMIENTO DE LA RED VIAL PAVIMENTADA EN LAS COLONIAS LLANOS DE SULA I, II, III Y IV, VENECIA, 6 DE MAYO, CAMPO ALEGRE, EL HOGAR I Y II, CENTRALITA, DISTRITO 15 (RIVERA HERNANDEZ), EN SU SEGUNDO CICLO.	COLONIAS: LLANOS DE SULA I, II, III Y IV, VENECIA, 6 DE MAYO, CAMPO ALEGRE, EL HOGAR I Y II, CENTRALITA, DISTRITO 15 (RIVERA HERNANDEZ), EN SU SEGUNDO CICLO.	11	11	46620191210		1,997,000.00	0.00	0.00	0.00	0.00	1,997,000.00	1,997,000.00	0.00	0.00	0.00	0.00	1,997,000.00	100.00 %	0.00	0.00 %	TERMINADO	Fondos Propi



Informe Anual de Proyectos (Forma 10 - Acumulada)

Moneda: Lempiras (L)

Emisión: 24/01/2020

Hora : 01:14 p.m.

Pagina: 99 de 107

No.	Nombre del Proyecto	Ubicación	Nº Fondo de Financiamiento	Fuente de Financiamiento	Código Presupuestario	Nº Acta	Presupuesto Anual Aprobado	Modificaciones			Presupuesto		Fondos Utilizados				Presupuesto Ejecutado	(%) Ejecutado	Monto Pendiente de Ejecución	(%) Pendiente de Ejecución	En Proceso/ Terminado	Observaciones	
								Ampliaciones	Disminuciones	Traspaso de más	Traspaso de menos	Definitivo	Propios	Préstamos	Transferencias	ERP							Otros
339	16 217 MEJTO RED VIAL NO PAV. COL. C.A., SAN PEDRO, SANTA ROSA DE SAN PEDRO, LOS ANGELES, B.V. SATURNO, VILLEDA MORALES, UNIVERSAL, ODILON MORALES, UNIVERSAL, ODILON AYESTAS, CARMEN INVA, VILLAS DEL AYESTAS, CARMEN VEGAS Y SAN INVA, FERNANDO, VILLAS DEL CARMEN, LAS VEGAS Y SAN Y SAN FERNANDO, DIST. 04, 07 Y 16 (SURESTE), EN SU SEGUNDO CICLO.	COLONIAS: CENTROAMERICA, SAN PEDRO, SANTA ROSA DE SAN PEDRO, LOS ANGELES, VILLEDA MORALES, UNIVERSAL, ODILON MORALES, AYESTAS, CARMEN INVA, VILLAS DEL AYESTAS, CARMEN VEGAS Y SAN FERNANDO, DISTRITOS 04, 07 Y 16 (SURESTE) Y SAN FERNANDO, DIST. 04, 07 Y 16 (SURESTE), EN SU SEGUNDO CICLO.	11	11	46620191210		1,993,250.00	0.00	0.00	0.00	0.00	1,993,250.00	1,993,250.00	0.00	0.00	0.00	0.00	1,993,250.00	100.00 %	0.00	0.00 %	TERMINADO	Fondos Prop
340	16 218 MEJORAMIENTO DE LA RED VIAL NO PAVIMENTADA EN LAS COLONIAS: SUYAPA, ANACH Y SAN ANTONIO II, DISTRITO 17 (CHAMFLECON), EN SU SEGUNDO CICLO.	COLONIAS: SUYAPA, ANACH Y SAN ANTONIO II, DISTRITO 17 (CHAMFLECON), EN SU SEGUNDO CICLO.	11	11	46620191210		1,997,900.00	0.00	0.00	0.00	0.00	1,997,900.00	1,997,900.00	0.00	0.00	0.00	0.00	1,997,900.00	100.00 %	0.00	0.00 %	TERMINADO	Fondos Prop
341	17 22 MEJORAMIENTO DE UNIDADES DAS/SGA/CY SIADMON DE LAS OFICINAS DE LA GERENCIA DE LA DIVISION MUNICIPAL AMBIENTAL DE SAN PEDRO SULA, CORTES.	UBICADO EN DIVISION MUNICIPAL AMBIENTAL DE SAN PEDRO SULA, CORTES, 3 AVE. S E DISTRITO 9.	11	11	4612019133		1,927,330.22	0.00	0.00	0.00	0.00	1,927,330.22	1,927,330.22	0.00	0.00	0.00	0.00	1,927,330.22	100.00 %	0.00	0.00 %	TERMINADO	Fondos Prop



Informe Anual de Proyectos (Forma 10 - Acumulada)

Moneda: Lempiras (L)

Emisión: 24/01/2020

Hora : 01:14 p.m.

Pagina: 100 de 107

No.	Nombre del Proyecto	Ubicación	N° Fondo de Financiamie nto	Fuente de Financiamie nto	Código Presupuestari o	N° Acta Aprobado	Presupuesto Anual	Modificaciones				Presupuesto Definitivo		Fondos Utilizados				Presupuesto Ejecutado	Monto Pendiente de Ejecución	Monto (%) Pendiente de Ejecución	En Proceso/ Terminado	Observaciones	
								Ampliaciones	Disminuciones	Traspaso de más	Traspaso de menos	Propios	Préstamos	Transferencias	ERP	Otros							
342	16.209 MUJTO 3 AV. UNAH-VIAL PAV. VS, VILLAS CON H. 3 AV. DEL SOL, UNAH-VS, NOROSTE 10 VILLAS DEL AVE. Y 1 CIRC. SOL, STA ANA 19 NOROSTE CCLL, F AVE 4 10 AVE. Y 1 AVE. RES. CIRC. STA ANA 19 BDO RIO CCLL, 1 AVEPIEDRAS, COL. 4 AVE. RES. CERV COST. GUAD 1 ESTE USPS, AVE. BDO COL. COLOM. RIO, NOR OESTE 2 PIEDRAS, CCLL, FRTE A COL. CERV. CENT. COMER. COST. ESTE MONTEOLIV. USPS, COL. COL. S.P. COLOM. NORESTE Y 19 NOR OESTE CCLL ENTRE 5 2 CCLL, Y 6 AV FRTE A B.PALMAS CENT. COMER. MONTEOLIV. COL. S.P. NORESTE Y 19 CCLL ENTRE 5 Y 6 AV B.PALMAS	11	11	46620191212			1,831,377.50	0.00	0.00	0.00	0.00	1,831,377.50	1,831,377.50	0.00	0.00	0.00	0.00	1,831,377.50	100.00 %	0.00	0.00 %	TERMINADO	Fondos Propios
343	2.17 MEJORAMIE NTO ESCUELA MANUEL F. BARAHONA, DISTRITO 20 COMUNIDAD SANTA TERESA, SECTOR L MERENDON	12	12	461201822			1,865,501.80	0.00	0.00	0.00	0.00	1,865,501.80	0.00	0.00	0.00	0.00	0.00	1,865,501.80	100.00 %	0.00	0.00 %	TERMINADO	Fondo Transferencias Gobierno Vida Mejor
344	9.08 RESTAURACION DEL EDIFICIO DE LA ANTIGUA ESCUELA JOSE CECILIO DEL VALLE, REMODELACION DE LA PLAZA VALLE PARA CONVERTIRLA EN PLAZA DE LAS BANDERAS Y CONSTRUCCION DEL ANFITEATRO, UBICADO AL COSTADO SUR ESTE DEL ESTADIO FRANCISCO MORAZAN	11	11	467201861			657,199.32	0.00	0.00	0.00	0.00	657,199.32	657,199.32	0.00	0.00	0.00	0.00	657,199.32	100.00 %	0.00	0.00 %	TERMINADO	Fondos Propios



San Pedro Sula, CORTÉS

EJERCICIO: 2019

USUARIO: E.RODRIGUEZ

Honduras C.A.



SAM

Informe Anual de Proyectos (Forma 10 - Acumulada)

Moneda: Lempiras (L)

Emisión: 2=4/01/2020

Hora : 01:14 p.m.

Pagina: 101 de 107

No.	Nombre del Proyecto	Ubicación	N° Fondo de Financiamiento	Fuente de Financiamiento	Código Presupuestario	N° Acta Anual Aprobado	Modificaciones				Presupuesto		Fondos Utilizados					Presupuesto Ejecutado	Monto Pendiente de Ejecución	Monto (%) Pendiente de Ejecución	En Proceso/ Terminado	Observaciones
							Ampliaciones	Disminuciones	Traspaso de más	Traspaso de menos	Definitivo	Propios	Préstamos	Transferencias	ERP	Otros						
345	16.219 MEJORAMIENTO DE LA RED VIAL NO PAVIMENTADA EN EL MERENDON, EN ALDEAS, NARANJITO, TOMALA, LA JUNTA DE SAN BAÑADERO S. BRISAS DEL MERENDON, LA UNION DE RIOS, REMOLINO 2, GUANALES, SANTA MARGARITA, SAN CRISTOBAL, SAN ISIDRO Y SAN ANTONIO, DISTRITO 20, (MERENDON), EN SU SEGUNDO CICLO.	ALDEAS: TOMALA, LA JUNTA DE BAÑADEROS, BRISAS DEL MERENDON, LA UNION DE RIO FRIO, REMOLINO 2, GUANALES, SANTA MARGARITA, SAN BAÑADERO S. BRISAS DEL MERENDON, LA UNION (MERENDON), EN SU SEGUNDO CICLO.	11	11	46520191210	1,947,800.00	0.00	0.00	0.00	0.00	1,947,800.00	1,947,800.00	0.00	0.00	0.00	0.00	1,947,800.00	100.00 %	0.00	0.00 %	TERMINADO	Fondos Pr
346	16.220 MEJORAMIENTO DE LA RED VIAL NO PAVIMENTADA EN LOS RAMALES DEL MERENDON, EN LOS RAMALES DEL MERENDON, EN LAS ALDEAS: LAS CRUCES2, LA VIRTUD, SANTA MARTHA, EL TRIUNFO, LAS FLORES DEL RIOS, N-ALDEAS: LAS CRUCES2, LA VIRTUD, SANTA MARTHA, EL TRIUNFO, LAS FLORES DEL RIOS, DISTRITO 20, (MERENDON)	EN LOS RAMALES DEL MERENDON: ANTENAS DE TRANSMISION-ALDEAS: LAS CRUCES2, LA VIRTUD, SANTA MARTHA, EL TRIUNFO, LAS FLORES DEL RIOS, N-ALDEAS: LAS CRUCES2, LA VIRTUD, SANTA MARTHA, EL TRIUNFO, LAS FLORES DEL RIOS, DISTRITO 20, (MERENDON)	11	11	46620191210	1,965,600.00	0.00	0.00	0.00	0.00	1,965,600.00	1,965,600.00	0.00	0.00	0.00	0.00	1,965,600.00	100.00 %	0.00	0.00 %	TERMINADO	Fondos Pr



Honduras C.A.

San Pedro Sula, CORTÉS

EJERCICIO: 2019

USUARIO: E.RODRIGUEZ



Informe Anual de Proyectos (Forma 10 - Acumulada)

Moneda: Lempiras (L)

Emisión: 24/01/2020

Hora : 01:14 p.m.

Pagina: 102 de 107

No.	Nombre del Proyecto	Ubicación	N° Fondo de Financiamiento	Fuente de Financiamiento	Código Presupuestario	N° Acta Anual Aprobado	Modificaciones				Presupuesto		Fondos Utilizados				Presupuesto Ejecutado	Monto Ejecutado	Pendiente de Ejecución	En Proceso/ Terminado	Observaciones	
							Ampliaciones	Disminuciones	Traspaso de más	Traspaso de menos	Definitivo	Propios	Préstamos	Transferencias	ERP	Otros						
347	MEJORAMIENTO DE LA RED VIAL NO PAVIMENTADA EN LAS COLONIAS: SAN CRISTOBAL, GUADALUPE Y MORAZAN, VILLA FLORENCIA Y ESQUIPULA S Y II, BARRIOS SAN CRISTOBAL, GUADALUPE Y MORAZAN, DISTRITOS 3 Y 4 (NORESTE), EN SU SEGUNDO CICLO.	COLONIAS: HONDURAS, MODELO, GEISA, VILLA FLORENCIA Y ESQUIPULAS I Y II, BARRIOS SAN CRISTOBAL, GUADALUPE Y MORAZAN, DISTRITOS 3 Y 4 (NORESTE), EN SU SEGUNDO CICLO.	11	11	46620191210	1,831,300.00	0.00	0.00	0.00	0.00	1,831,300.00	1,831,300.00	0.00	0.00	0.00	0.00	1,831,300.00	100.00 %	0.00	0.00 %	TERMINADO	Fondos Propios
348	MEJORAMIENTO DE LA RED VIAL NO PAVIMENTADA EN LAS COLONIAS: MATAMOROS S, PARAISO I Y II, 9 DE MAYO I, 9 DE MAYO II, DISTRITO 19 (COFRADIA), EN SU SEGUNDO CICLO.	COLONIAS: MATAMOROS, PARAISO I Y II, 9 DE MAYO I, 9 DE MAYO II, DISTRITO 19 (COFRADIA), EN SU SEGUNDO CICLO.	11	11	46620191210	1,940,932.00	0.00	0.00	0.00	0.00	1,940,932.00	1,940,932.00	0.00	0.00	0.00	0.00	1,940,932.00	100.00 %	0.00	0.00 %	TERMINADO	Fondos Propios
349	MEJORAMIENTO DE LA RED VIAL NO PAVIMENTADA EN LA COLONIA VIDA NUEVA, DISTRITO 19 (COFRADIA), EN SU SEGUNDO CICLO.	COLONIA VIDA NUEVA, DISTRITO 19 (COFRADIA), EN SU SEGUNDO CICLO.	11	11	46620191210	1,970,860.00	0.00	0.00	0.00	0.00	1,970,860.00	1,970,860.00	0.00	0.00	0.00	0.00	1,970,860.00	100.00 %	0.00	0.00 %	TERMINADO	Fondos Propios



Honduras C.A.

Informe Anual de Proyectos
(Forma 10 - Acumulada)


Moneda: Lempiras (L)

Emisión: 24/01/2020

Hora : 01:14 p.m.

Pagina: 103 de 107

No.	Nombre del Proyecto	Ubicación	N° Fondo de Financiamiento	Fuente de Financiamiento	Código Presupuestario	N° Acta Aprobado	Presupuesto Anual	Modificaciones				Presupuesto Definitivo	Presupuesto Propios	Fondos Utilizados					Presupuesto Ejecutado	Monto Pendiente de Ejecución	(% Ejecutado)	Pendiente de Ejecución	En Proceso/ Terminado	Observaciones
								Ampliaciones	Disminuciones	Traspaso de más	Traspaso de menos			Préstamos	Transferencias	ERP	Otros							
350	MEJORAMIENTO DE LA RED VIAL NO PAVIMENTADA EN LAS COLONIAS: ZELAYA, BUENOS AIRES, SITRAALUS, BOGRAN, LAS ANONAS, MONTEALEGRE, ALONDRA Y TRAMO SITRAALUS-2DO. ANILLO, DISTRITO 3 (NORESTE)	COLONIAS: ZELAYA, BUENOS AIRES, SITRAALUS, BOGRAN, LAS ANONAS, MONTEALEGRE, ALONDRA Y TRAMO SITRAALUS-2DO. ANILLO, DISTRITO 3 (NORESTE)	11	11	46620191210		1,894,900.00	0.00	0.00	0.00	0.00	1,894,900.00	1,894,900.00	0.00	0.00	0.00	0.00	1,894,900.00	100.00 %	0.00	0.00 %	TERMINADO	Fondos Propios	
351	MEJORAMIENTO DE LA RED VIAL NO PAVIMENTADA EN LAS COLONIAS: VILLA ERNESTINA I PARTE, VALLE DE SULA, JERUSALEM, ISLAS DEL PROGRESO II (GUILLEN), GOYBI, VILLA ERNESTINA II PARTE, VALLE DE SULA, JOSE CAHSA, JERUSALEM DISTRITO 10, ISLAS DEL PROGRESO II (GUILLEN), GOYBI, VILLA ERNESTINA II PARTE Y SAN JOSE CAHSA, DISTRITO 10 (SURESTE)	COLONIAS: VILLA ERNESTINA I PARTE, VALLE DE SULA, JERUSALEM, ISLAS DEL PROGRESO II (GUILLEN), GOYBI, VILLA ERNESTINA II PARTE, VALLE DE SULA, JOSE CAHSA, JERUSALEM DISTRITO 10, ISLAS DEL PROGRESO II (GUILLEN), GOYBI, VILLA ERNESTINA II PARTE Y SAN JOSE CAHSA, DISTRITO 10 (SURESTE)	11	11	46620191210		1,940,600.00	0.00	0.00	0.00	0.00	1,940,600.00	1,940,600.00	0.00	0.00	0.00	0.00	1,940,600.00	100.00 %	0.00	0.00 %	TERMINADO	Fondos Propios	
352	MEJORAMIENTO DE LA RED VIAL NO PAVIMENTADA EN LAS COLONIAS: NACO Y SANTA LUCIA, DISTRITO 19, (COFRADIA), EN SU SEGUNDO CICLO.	COLONIAS: NACO Y SANTA LUCIA, DISTRITO 19, (COFRADIA), EN SU SEGUNDO CICLO.	11	11	46620191210		1,961,200.00	0.00	0.00	0.00	0.00	1,961,200.00	1,961,200.00	0.00	0.00	0.00	0.00	1,961,200.00	100.00 %	0.00	0.00 %	TERMINADO	Fondos Propios	



Informe Anual de Proyectos (Forma 10 - Acumulada)

Moneda: Lempiras (L)

Emisión: 24/01/2020

Hora : 01:14 p.m.

Pagina: 104 de 107

No.	Nombre del Proyecto	Ubicación	N° Fondo de Financiamiento	Fuente de Financiamiento	Código Presupuestario	N° Acta Aprobado	Presupuesto Anual	Modificaciones				Presupuesto Definitivo		Fondos Utilizados				Presupuesto Ejecutado	(% Ejecutado)	Monto Pendiente de Ejecución	(% Pendiente de Ejecución)	En Proceso/ Terminado	Observaciones
								Ampliaciones	Disminuciones	Traspaso de más	Traspaso de menos	Propios	Préstamos	Transferencias	ERP	Otros							
353	16.227 MEJORAMIENTO DE LA RED VIAL PAVIMENTADA EN LAS COLONIAS: MILENIUM, SAN JUAN BOSCO, GUADALUPE, SAN ISIDRO, 4 DE FEBRERO, AREVALO, SAN MANUEL, FUENTE Y TITO GONZANI, DISTRITO 19 (COFRADIA), EN SU SEGUNDO CICLO.	COLONIAS SANTA LUCIA, DISTRITO 19, (COFRADIA).	11	11	46620191210		1,910,850.00	0.00	0.00	0.00	0.00	1,910,850.00	1,910,850.00	0.00	0.00	0.00	0.00	1,910,850.00	100.00 %	0.00	0.00 %	TERMINADO	Fondos Propios
354	16.228 MEJORAMIENTO DE LA RED VIAL PAVIMENTADA CON MICROCARPETA ASFÁLTICA EN CIRCUITO NORTE DESDE RESIDENCIA LOS CEDROS HASTA RESIDENCIA LAS VILLAS MACKEY, DISTRITO 01 (NOROESTE)	EN CIRCUITO NORTE DESDE RESIDENCIA LOS CEDROS HASTA RESIDENCIA LAS VILLAS MACKEY, DISTRITO 01 (NOROESTE)	11	11	46620191211		1,945,462.50	0.00	0.00	0.00	0.00	1,945,462.50	1,945,462.50	0.00	0.00	0.00	0.00	1,945,462.50	100.00 %	0.00	0.00 %	TERMINADO	Fondos Propios
355	16.229 MEJORAMIENTO DE LA RED VIAL PAVIMENTADA CON MICROCARPETA ASFÁLTICA EN 4 CALLES DESDE AVENIDA CIRCUNVALACIÓN HASTA 2do ANILLO CIRCUNVALACIÓN, DISTRITOS 06 Y 07 (SURESTE)	EN 4 CALLES DESDE AVENIDA CIRCUNVALACIÓN HASTA 2do ANILLO CIRCUNVALACIÓN, DISTRITOS 06 Y 07 (SURESTE)	11	11	46620191211		1,902,175.64	0.00	0.00	0.00	0.00	1,902,175.64	1,902,175.64	0.00	0.00	0.00	0.00	1,902,175.64	100.00 %	0.00	0.00 %	TERMINADO	Fondos Propios



San Pedro Sula, CORTÉS

EJERCICIO: 2019

USUARIO: E.RODRIGUEZ

Honduras C.A.



SAM

Informe Anual de Proyectos (Forma 10 - Acumulada)

Moneda: Lempiras (L)

Emisión: 24/01/2020

Hora : 01:14 p.m.

Pagina: 105 de 107

No.	Nombre del Proyecto	Ubicación	Nº Fondo de Financiamiento	Fuente de Financiamiento	Código Presupuestario	Nº Acta	Presupuesto Anual Aprobado	Modificaciones				Presupuesto Definitivo		Fondos Utilizados				Presupuesto Ejecutado	(%) Ejecutado	Monto Pendiente de Ejecución	(%) Pendiente de Ejecución	En Proceso/ Terminado	Observaciones
								Ampliaciones	Disminuciones	Traspaso de más	Traspaso de menos	Propios	Préstamos	Transferencias	ERP	Otros							
356	MEJORAMIENTO DE LA RED VIAL PAVIMENTADA CON ADQUIN DE CONCRETO HIDRÁULICO EN CALLE PRINCIPAL COLONIA SAN JORGE, DISTRITO 19 (COFRADÍA)	CALLE PRINCIPAL COLONIA SAN JORGE, DISTRITO 19 (COFRADÍA)	11	11	46620191212		1,557,984.00	0.00	0.00	0.00	0.00	1,557,984.00	1,557,984.00	0.00	0.00	0.00	0.00	1,557,984.00	100.00 %	0.00	0.00 %	TERMINADO	Fondos Propios
357	CONSTRUCCION PASO A DESNIVEL EN INTERSECCION SEGUNDA CALLE N E Y AVE CIRCUNVALACION	INTERSECCION EN 2 CALLE N E Y AVE CIRCUNVALACION	11	11	4662019121		7,898,308.43	0.00	0.00	0.00	0.00	7,898,308.43	7,898,308.43	0.00	0.00	0.00	0.00	7,898,308.43	100.00 %	0.00	0.00 %	EN PROCESO	Fondos Propios
358	PAVIMENTACION TROCHA SUR DE LA CALLE S E	27 CALLE S E Y SEGUNDO ANILLO DE CIRCUNVALACION, DISTRITO 10,12,Y13	11	11	4662019123		3,593,897.85	0.00	0.00	0.00	0.00	3,593,897.85	3,593,897.85	0.00	0.00	0.00	0.00	3,593,897.85	100.00 %	0.00	0.00 %	EN PROCESO	Fondos Propios
359	PAVIMENTACION TOCHA OESTE BULEVARD MACKAY	TROCHA OESTE BULEVARD MACKAY SECTOR NO DISTRITO 1	11	11	4662019122		2,034,402.57	0.00	0.00	0.00	0.00	2,034,402.57	2,034,402.57	0.00	0.00	0.00	0.00	2,034,402.57	100.00 %	0.00	0.00 %	TERMINADO	Fondos Propios
360	MEJORAMIENTO EN MODULOS SANITARIOS Y SISTEMA ELECTRICO INSTITUTO TECNICO CHAMELECON, COLONIA SAN ISIDRO SECTOR CHAMELECON	SECTOR CHAMELECON, DISTRITO 18.	11	11	4612019133		1,999,250.10	0.00	0.00	0.00	0.00	1,999,250.10	1,999,250.10	0.00	0.00	0.00	0.00	1,999,250.10	100.00 %	0.00	0.00 %	TERMINADO	Fondos Propios



San Pedro Sula, CORTÉS
EJERCICIO: 2019
USUARIO: E.RODRIGUEZ



SAM

Honduras C.A.

Informe Anual de Proyectos (Forma 10 - Acumulada)

Moneda: Lempiras (L)

Emisión: 24/01/2020

Hora : 01:14 p.m.

Página: 106 de 107

No.	Nombre del Proyecto	Ubicación	N° Fondo de Financiamiento	Fuente de Financiamiento	Código Presupuestario	N° Acta Anual Aprobado	Presupuesto	Modificaciones				Presupuesto Definitivo		Fondos Utilizados					Presupuesto Ejecutado	Monto Pendiente de Ejecución	Monto (%) Pendiente de Ejecución	En Proceso/ Terminado	Observaciones	
								Ampliaciones	Disminuciones	Traspaso de más	Traspaso de menos	Propios	Préstamos	Transferencias	ERP	Otros								
361	17.26 MANTENIMIENTO Y REPARACION DE EDIFICIOS, PINTURA EXTERIOR DEL PALACIO MUNICIPAL, PINTURA EXTERIOR E INTERIOR MACRODISTRICTO LAS PALMAS Y MACRODISTRICTO 6 DE MAYO	MACRODISTRICTO 11	11		000800010004 000111223231		986,723.44	0.00	0.00	0.00	0.00	986,723.44	986,723.44	0.00	0.00	0.00	0.00	0.00	986,723.44	100.00 %	0.00	0.00 %	TERMINADO	Fondos Propios



**Informe Anual de Proyectos
 (Forma 10 - Acumulada)**

Emisión: 27/01/2020
 Hora : 01:15 p.m.
 Pagina: 107 de 107

Moneda: Lempiras (L)

No.	Nombre del Proyecto	Ubicación	N° Fondo de Financiamiento	Fuente de Financiamiento	Código Presupuestario	N° Acta	Presupuesto Anual Aprobado	Modificaciones				Presupuesto Definitivo		Fondos Utilizados				Presupuesto Ejecutado	Monto Pendiente de Ejecución	En Proceso/ Terminado	Obse
								Ampliaciones	Disminuciones	Traspaso de más	Traspaso de menos	Propios	Préstamos	Transferencias	ERP	Otros					
Totales							674,414,423.77	0.00	0.00	0.00	0.00	674,414,423,569,391,107.77	81,817,293.12	23,206,023.19	0.00	0.00	674,414,423.77	0.00			

Observaciones:

Aprobación de Presupuesto:

No se registraron observaciones.

Primer Trimestre:

No se registraron observaciones.

Segundo Trimestre:

No se registraron observaciones.

Tercer Trimestre:

No se registraron observaciones.

Cuarto Trimestre:

No se registraron observaciones.

Alcalde(sa) Municipal

Armando Calidonio Alvarado

Nombre Completo

Firma y Sello

Contador(a) Municipal

Mario Roberto Mejía Hernández

Nombre Completo

Firma y Sello

Tesorero(a) Municipal

Blanca Idalia Pineda Zapata

Nombre Completo

Firma y Sello

Periodos Acumulados:

APROBACION DEL PRESUPUESTO, PRIMER TRIMESTRE, SEGUNDO TRIMESTRE, TERCER TRIMESTRE, CUARTO TRIMESTRE

O981J3Xhtk6vsawQ9Ai3YR6BF9m3YnUrGeKnZo4LFIxSRBqRMeToKI90A8BrPEXd8cm5FjRKT6UatrSORB2jkVjKzvKKFj6V9flHzI2dDixS/OakH4mX7CITaISWcdKfNjinET9wqkl8Gcft8dPcCURWEuaxrGhXk1fRBbxXRMIn//J2KSRyCy6tmTO/yeuKDLyFX5c95clBpFIWW49sqV4VWWhADcMd9jDI66Q6tufsYZNB0Z9Ve3/Fxd4RzPbcjwEluPMjHjG+D0LwWwLb3lxl2C/gm+Vat5FV53c8hhAs/cjSIYzH2NPmDHGsUG8m6j5qnsyY/TXgLWQ==

Descripción	Ejercicio :
INGRESOS	5,397,785,566.
.1 INGRESOS CORRIENTES	2,275,244,599.
11 INGRESOS TRIBUTARIOS	1,906,416,160.
12 INGRESOS NO TRIBUTARIOS	368,828,439.
.2 INGRESOS DE CAPITAL	3,122,540,967.
21 PRESTAMO	2,870,392,424.
22 VENTA DE ACTIVOS	1,032,185.
23 CONTRIBUCION POR MEJORAS	600,121.
24 COLOCACION DE BONOS	0.
25 TRANSFERENCIAS	105,919,478.
26 SUBSIDIOS	0.
27 HERENCIAS , LEGADOS Y DONACIONES	3,348,060.
28 OTROS INGRESOS DE CAPITAL	49,867,809.
29 RECURSOS DE BALANCE	91,380,886.
EGRESOS	3,746,140,977.
.1 GASTOS DE FUNCIONAMIENTO	1,183,161,398.
100 SERVICIOS PERSONALES	782,069,646.
200 SERVICIOS NO PERSONALES	356,140,138.
300 MATERIALES Y SUMINISTROS	17,902,170.
500 GASTOS DE FUNCIONAMIENTO	26,149,442.
700 SERVICIO DE LA DEUDA Y DISMINUCION DE OTROS PASIVOS	0.
.2 GASTOS DE INVERSION	2,562,979,578.
400 BIENES CAPITALIZABLES	366,607,917.
500 GASTOS DE INVERSION	72,307,021.
600 ACTIVOS FINANCIEROS	0.
700 SERVICIO DE LA DEUDA Y DISMINUCION DE OTROS PASIVOS	2,124,064,639.
800 OTROS GASTOS	0.
900 ASIGNACIONES GLOBALES	0.
DISPONIBILIDAD DEL EJERCICIO (SUPERÁVIT)	1,651,644,589.

Observaciones:

Probación de Presupuesto:
 no se registraron observaciones.

Primer Trimestre:
 no se registraron observaciones.

Segundo Trimestre:
 no se registraron observaciones.

Tercer Trimestre:
 no se registraron observaciones.

Cuarto Trimestre:
 no se registraron observaciones.

<p>Alcalde(sa) Municipal Armando Calidonio Alvarado</p> <hr/> <p>Nombre Completo</p> <hr/> <p>Firma y Sello</p>	<p>Contador(a) Municipal Mario Roberto Mejia Hernandez</p> <hr/> <p>Nombre Completo</p> <hr/> <p>Firma y Sello</p>	<p>Tesorero(a) Municipal Blanca Idalia Pineda Zapata</p> <hr/> <p>Nombre Completo</p> <hr/> <p>Firma y Sello</p>
--	---	---

Periodos Acumulados
 PROBACION DEL PRESUPUESTO, PRIMER TRIMESTRE,
 SEGUNDO TRIMESTRE, TERCER TRIMESTRE, CUARTO
 TRIMESTRE

1J3Xhtk6vsawQ9Ai3YR6BF9m3YnUrGeKnZo4LFllxSRBqRMeToKl90A8BrPEXd8cm5FjRKT6UatrSORB2jkVjKzvKkFjeV9flHzl2dDixS/OakH4mXz94TpzIraFWd2RelIT
 /P0srTNEZnyRyCQTxa0sJO4Wqnm0eFsJ/t8mYqPZ2NplOqieZjEZ9xd+/tzngq9TRVMIOsE4TpN9/PFuxj4Dl3KyT2VnhuNAMb7sVPYCIXA12sTwUZi1WZLVqzPjJ03NkcF
)E8etVqMkhPKAz2pbkQ5VvnHTa6A2Xz29VAfGlw45PC9jdGudYnq6pPtpkt7cJZRNP+Qg==



San Pedro Sula, CORTÉS
EJERCICIO: 2019
USUARIO: FRANCISCO.MENDOZA

Balance General (Forma 12 - Acumulada)



Emisión: 27/01/2020
Hora : 10:38 a.m.
Pagina: 1 de 2

Moneda: Lempiras (L)

Descripción	2019
ACTIVO	11,900,301,040.72
1.1 400-BIENES CAPITALIZABLES	8,187,171,029.86
413 Terrenos	5,206,852,290.00
416 Edificios	2,980,318,739.86
1.2 420-MAQUINARIA,EQUIPO DE OFICINA Y OTROS	114,906,276.79
421 Mobiliario y equipo de Oficina	114,906,276.79
1.3 440-EQUIPO DE CONSTRUCCIÓN, TRANSPORTE E INDUSTRIALES	60,643,139.77
441 Maquinaria de Construcción	4,500,000.00
442 Equipo de Transporte servicios Públicos	56,143,139.77 0.00
1.4 460-CONSTRUCCIÓN, ADICIÓN Y MEJORAS DE EDIFICIOS Y OBRAS	674,414,423.77
CONSTRUCCION, ADICION, Y MEJORAS DE EDIFICIOS Y OBRAS	674,414,423.77
1.5 640-ADQUISICIÓN DE TÍTULOS Y VALORES	0.00
Acciones	0.00
Títulos o Bonos	0.00
1.6 651-INCREMENTO DE CAJA Y BANCOS	1,651,487,903.41
INCREMENTO DE CAJA Y BANCO	1,651,487,903.41
1.7 660-INCREMENTO DE CUENTAS A COBRAR	1,211,678,267.12
Del ejercicio	1,211,678,267.12
Acumuladas	0.00
1.8 300-MATERIALES Y SUMINISTROS	0.00
361 Productos Ferrosos	0.00
374 Productos de Cemento, Asbesto y Yeso	0.00
384 Piedra, Arcilla, Arena	0.00
391 Elementos de Limpieza	0.00
392 Útiles de Escritorio, Oficina y Enseñanza	0.00
PASIVO	464,891,516.67
2.1 PASIVO A CORTO PLAZO	464,891,516.67
712 Interés de la deuda interna sobre Prestamos a Corto Plazo	0.00
716 Amortización de la Deuda Interna Sobre Prestamos a Corto Plazo	0.00
722 Interés de la Deuda externa Sobre Prestamos a Corto Plazo	0.00
726 Amortización de la deuda externa sobre Prestamos a Corto Plazo	0.00
711/713/714/715/721/723/724/725 Otros Intereses, Comisiones, Amortizaciones	0.00
750/760/770 Disminución de Cuentas a Pagar	464,891,516.67
2.2 PASIVO A LARGO PLAZO	0.00
732 Intereses de la Deuda Interna Sobre Prestamos a Largo Plazo	0.00
736 Amortización de la Deuda Interna sobre prestamos a Largo Plazo	0.00
742 Intereses de la Deuda Externa Sobre Prestamos a Largo Plazo	0.00
746 Amortización de la Deuda Externa Sobre Prestamos a Largo Plazo	0.00
731/733/734/735/741/743/744/745 Otros Intereses, Comisiones, Amortizaciones	0.00
PATRIMONIO	11,435,409,524.05
3.1 PATRIMONIO ACUMULADO	6,228,358,745.59
PATRIMONIO ACUMULADO	6,228,358,745.59
3.2 DISPONIBILIDAD DEL EJERCICIO (SUPERÁVIT)	1,651,644,589.42
DISPONIBILIDAD DEL EJERCICIO	1,651,644,589.42



San Pedro Sula, CORTÉS
 EJERCICIO: 2019
 USUARIO: FRANCISCO.MENDOZA



Balance General (Forma 12 - Acumulada)



Emisión: 27/01/2020
 Hora : 10:38 a.m.
 Pagina: 2 de 2

Moneda: Lempiras (L)

Total Pasivos + Patrimonio

11,900,301,040.72

Observaciones:

No se registraron observaciones.

Alcalde(sa) Municipal
 Armando Calidonio Alvarado

Nombre Completo

Firma y Sello



Contador(a) Municipal
 Mario Roberto Mejia Hernandez

Nombre Completo

Firma y Sello



Tesorero(a) Municipal
 Blanca Idalia Pineda Zapata

Nombre Completo

Firma y Sello



Periodos Acumulados:

PROBACION DEL PRESUPUESTO, PRIMER TRIMESTRE,
 SEGUNDO TRIMESTRE, TERCER TRIMESTRE, CUARTO
 TRIMESTRE

1J3Xhtk6vsawQ9A13YR6BF9m3YnUrGeKnZo4LFllxSRBqRMeToKI90A8BrPEXd8cm5FjRKT6UatrSORB2jkVjKzvKKFj6V9fiHzI2dDixS/OakH4mXz94TpzIraFWd2ReIIT
 VP0srTNEZnyRyCQTXa0sJO4Wqnm0eFsJ/t8mYqPZ2NplOqieZjEZ9xd+/tzngq9TRVMIOsE4TpN9/PFuxj4Dl3KyT2VnhuNAMB7sVPYCIXA12sTwUzi1WZLVqzPjJ03NkcF
)E8efVqMkhPKAz2pbkQ5VvnHTa6A2Xz29VAfGiw45PC9jdGudYnq6pPtpkt/7cJZRnp+Qg==

Moneda: Lempiras (L)

Descripción	2019	2018	Diferencia	%
I. INGRESOS	5,397,785,566.75	2,807,635,005.00	2,590,150,561.75	92.25 %
1.1 INGRESOS CORRIENTES	2,275,244,599.74	2,199,184,838.15	76,059,761.59	3.46 %
11 INGRESOS TRIBUTARIOS	1,906,416,160.71	1,826,559,038.63	79,857,122.08	0.04
12 INGRESOS NO TRIBUTARIOS	368,828,439.03	372,625,799.52	-3,797,360.49	0.01
1.2 INGRESOS DE CAPITAL	3,122,540,967.01	608,450,166.85	2,514,090,800.16	413.20 %
21 PRESTAMO	2,870,392,424.50	400,000,000.00	2,470,392,424.50	6.18
22 VENTA DE ACTIVOS	1,032,185.79	6,592,497.79	-5,560,312.00	0.84
23 CONTRIBUCION POR MEJORAS	600,121.73	8,170,844.45	-7,570,722.72	0.93
24 COLOCACION DE BONOS	0.00	0.00	0.00	0.00
25 TRANSFERENCIAS	105,919,478.52	76,528,331.76	29,391,146.76	0.38
26 SUBSIDIOS	0.00	0.00	0.00	0.00
27 HERENCIAS , LEGADOS Y DONACIONES	3,348,060.58	4,105,662.45	-757,601.87	0.18
28 OTROS INGRESOS DE CAPITAL	49,867,809.59	24,706,813.35	25,160,996.24	1.02
29 RECURSOS DE BALANCE	91,380,886.30	88,346,017.05	3,034,869.25	0.03
II. EGRESOS	3,746,140,977.33	2,716,254,118.70	1,029,886,858.63	37.92 %
2.1 GASTOS DE FUNCIONAMIENTO	1,183,161,398.90	1,209,506,245.49	-26,344,846.59	2.18 %
100 SERVICIOS PERSONALES	782,969,646.89	903,236,601.10	-120,266,954.21	0.13
200 SERVICIOS NO PERSONALES	356,140,138.55	267,576,785.32	88,563,353.23	0.33
300 MATERIALES Y SUMINISTROS	17,902,170.55	19,142,674.79	-1,240,504.24	0.06
500 GASTOS DE FUNCIONAMIENTO	26,149,442.91	19,550,184.28	6,599,258.63	0.34
700 SERVICIO DE LA DEUDA Y DISMINUCION DE OTROS PASIVOS	0.00	0.00	0.00	0.00
2.2 GASTOS DE INVERSION	2,562,979,578.43	1,506,747,873.21	1,056,231,705.22	70.10 %
400 BIENES CAPITALIZABLES	366,607,917.15	415,946,240.58	-49,338,323.43	0.12
500 GASTOS DE INVERSION	72,307,021.51	52,901,525.14	19,405,496.37	0.37
600 ACTIVOS FINANCIEROS	0.00	0.00	0.00	0.00
700 SERVICIO DE LA DEUDA Y DISMINUCION DE OTROS PASIVOS	2,124,064,639.77	1,037,900,107.49	1,086,164,532.28	1.05
800 OTROS GASTOS	0.00	0.00	0.00	0.00
900 ASIGNACIONES GLOBALES	0.00	0.00	0.00	0.00

Moneda: Lempiras (L)

Descripción	2019	2018	Diferencia	%
3. DISPONIBILIDAD DEL EJERCICIO (SUPERÁVIT)	1,651,644,589.	91,380,886.30	1,560,263,703.12	1,707.43 %
	42			

Observaciones:

Aprobación de Presupuesto:
No se registraron observaciones.

Primer Trimestre:
No se registraron observaciones.

Segundo Trimestre:
No se registraron observaciones.

Tercer Trimestre:
No se registraron observaciones.

Cuarto Trimestre:
No se registraron observaciones.

Alcalde(sa) Municipal
Armando Calidonio Alvarado

Nombre Completo

Firma y Sello

Contador(a) Municipal
Mario Roberto Mejía Hernández

Nombre Completo

Firma y Sello

Tesorero(a) Municipal
Blanca Idalia Pineda Zapata

Nombre Completo

Firma y Sello

Periodos Acumulados:

APROBACION DEL PRESUPUESTO, PRIMER TRIMESTRE, SEGUNDO TRIMESTRE, TERCER TRIMESTRE, CUARTO TRIMESTRE

981J3Xhtk6vsawQ9Ai3YR6BF9m3YnUrGeKnZo4LFlixSRBqRMeToKI90A8BrPEXd8cm5FjRKT6UatrSORB2jkVjKzvKkFj6V9flHzl2dDixS/OakH4mXz94TpzIraFWd2ReIT QVNTTQYj6Cb2UxypsiLyo/0j0M0iczhdK2cEHuPziNVE5Fq5xzb8+myWTY1AL/GZuh8GIMU98L/NG7dGFm6K8+ctCk2stP292hzYfDdBdU6yTVH+PxMrap+1w7RGgx8F0BOM UArEKrplHolnVdZcyVKORf6ZNxGxSL6Kb49akiM23QsjMCqQ/EHGikwq3868bD7l2ulXX/c1Q==




Honduras C.A.

Balances Generales - Comparativos (Forma 14 - Acumulada)

Moneda: Lempiras (L)

Descripción	2019	2018	Diferencia	%
ACTIVO	11,900,301,040.72	6,711,626,964.53	5,188,674,076.19	77.00 %
1.1 400-BIENES CAPITALIZABLES	8,187,171,029.86	4,607,130,159.00	3,580,040,870.86	78.00 %
413 Terrenos	5,206,852,290.00	3,820,990,669.00	1,385,861,621.00	36.26 %
416 Edificios	2,980,318,739.86	786,139,490.00	2,194,179,249.86	279.1 %
1.2 420-MAQUINARIA,EQUIPO DE OFICINA Y OTROS	114,906,276.79	70,754,927.79	44,151,349.00	62.00 %
421 Mobiliario y equipo de Oficina	114,906,276.79	70,754,927.79	44,151,349.00	62.4 %
1.3 440-EQUIPO DE CONSTRUCCIÓN, TRANSPORTE E INDUSTRIALES	60,643,139.77	0.00	60,643,139.77	0.00 %
441 Maquinaria de Construcción	4,500,000.00	0.00	4,500,000.00	0 %
442 Equipo de Transporte	56,143,139.77	0.00	56,143,139.77	0 %
servicios Públicos	0.00	0.00	0.00	0 %
1.4 460-CONSTRUCCIÓN, ADICIÓN Y MEJORAS DE EDIFICIOS Y OBRAS	674,414,423.77	839,741,442.47	-165,327,018.70	20.00 %
CONSTRUCCION, ADICION, Y MEJORAS DE EDIFICIOS Y OBRAS	674,414,423.77	839,741,442.47	-165,327,018.70	19.68 %
1.5 640-ADQUISICIÓN DE TÍTULOS Y VALORES	0.00	0.00	0.00	0.00 %
Acciones	0.00	0.00	0.00	0 %
Títulos o Bonos	0.00	0.00	0.00	0 %
1.6 651-INCREMENTO DE CAJA Y BANCOS	1,651,487,903.41	91,380,886.30	1,560,107,017.11	1,707.00 %
INCREMENTO DE CAJA Y BANCO	1,651,487,903.41	91,380,886.30	1,560,107,017.11	1707.25 %
1.7 660-INCREMENTO DE CUENTAS A COBRAR	1,211,678,267.12	1,102,619,548.97	109,058,718.15	10.00 %
Del ejercicio	1,211,678,267.12	1,102,619,548.97	109,058,718.15	9.89 %
Acumuladas	0.00	0.00	0.00	0 %
1.8 300-MATERIALES Y SUMINISTROS	0.00	0.00	0.00	0.00 %
361 Productos Ferrosos	0.00	0.00	0.00	0 %
374 Productos de Cemento, Asbesto y Yeso	0.00	0.00	0.00	0 %
384 Piedra, Arcilla, Arena	0.00	0.00	0.00	0 %
391 Elementos de Limpieza	0.00	0.00	0.00	0 %
392 Útiles de Escritorio, Oficina y Enseñanza	0.00	0.00	0.00	0 %
PASIVO	464,891,516.67	483,268,218.94	-18,376,702.27	4.00 %
2.1 PASIVO A CORTO PLAZO	464,891,516.67	294,588,548.84	170,302,967.83	58.00 %
712 Interés de la deuda interna sobre Prestamos a Corto Plazo	0.00	0.00	0.00	0 %
716 Amortización de la Deuda Interna Sobre Prestamos a Corto Plazo	0.00	0.00	0.00	0 %
722 Interés de la Deuda externa Sobre Prestamos a Corto Plazo	0.00	0.00	0.00	0 %
726 Amortización de la deuda externa sobre Prestamos a Corto Plazo	0.00	0.00	0.00	0 %
711/713/714/715/721/723/724/725 Otros Intereses, Comisiones, Amortizaciones	0.00	0.00	0.00	0 %
750/760/770 Disminución de Cuentas a Pagar	464,891,516.67	294,588,548.84	170,302,967.83	57.81 %
2.2 PASIVO A LARGO PLAZO	0.00	188,679,670.10	-188,679,670.10	100.00 %
732 Intereses de la Deuda Interna Sobre Prestamos a Largo Plazo	0.00	125,237,884.30	-125,237,884.30	100 %
736 Amortización de la Deuda Interna sobre prestamos a Largo Plazo	0.00	63,441,785.80	-63,441,785.80	100 %
742 Intereses de la Deuda Externa Sobre Prestamos a Largo Plazo	0.00	0.00	0.00	0 %
746 Amortización de la Deuda Externa Sobre Prestamos a Largo Plazo	0.00	0.00	0.00	0 %
731/733/734/735/741/743/744/745 Otros Intereses, Comisiones, Amortizaciones	0.00	0.00	0.00	0 %
PATRIMONIO	11,435,409,524.05	6,228,358,745.59	1,651,644,589.42	27.00 %
3.1 PATRIMONIO ACUMULADO	6,228,358,745.59	6,136,977,859.29	91,380,886.30	1.00 %
PATRIMONIO ACUMULADO	6,228,358,745.59	6,136,977,859.29	91,380,886.30	1.48 %
3.2 DISPONIBILIDAD DEL EJERCICIO (SUPERÁVIT)	1,651,644,589.42	91,380,886.30	1,560,263,703.12	1,707.00 %
DISPONIBILIDAD DEL EJERCICIO	1,651,644,589.42	91,380,886.30	1,560,263,703.12	1707.42 %



Honduras C.A.

Balances Generales - Comparativos (Forma 14 - Acumulada)

Moneda: Lempiras (L)

Total Pasivos + Patrimonio

11,900,301,040.72	6,711,626,964.53	5,188,674,076.19	77.31 %
-------------------	------------------	------------------	---------

Observaciones:

No se registraron observaciones.

Alcalde(sa) Municipal

Armando Calidonio Alvarado

Nombre Completo

Firma y Sello

Contador(a) Municipal

Mario Roberto Mejía Hernández

Nombre Completo

Firma y Sello

Tesorero(a) Municipal

Blanca Idalia Pineda Zapata

Nombre Completo

Firma y Sello

Periodos Acumulados:

APROBACION DEL PRESUPUESTO, PRIMER TRIMESTRE,
 SEGUNDO TRIMESTRE, TERCER TRIMESTRE, CUARTO
 TRIMESTRE

O981J3Xhtk6vsawQ9Ai3YR6BF9m3YnUjGeKnZo4LFllxSRBqRMeToKI90A8BrPEXd8cm5FjRKT6UatrSORB2jKvKzvKKFj6V9flHz12dDixS/OakH4mXz94TpzIraFWd2RelIT
 GQVP0srTNEZnyRyCQTXa0sJO4Wqnm0eFsJ/t8mYqPZ2NplOquieZjEZ9xd+/tzngq9TRVMI0sE4TpN9/PFuxj4DI3KyT2VnhuNAmb7sVPYCIxA12sTwUzi1WZLVqzPjJ03NkcF
 M5OE8etVqMkhPKAz2pbkQ5VvnHTa6A2Xz29VAfGiw45PC9jdGudYnq6pPtpkt7cJZRNP+Qg==