

INPREUNAH

Estado de Rendimiento Financiero - Expresado en Lempiras (Lps.)


Del 01 de Enero al 30 de Abril del 2015

INGRESO		
INGRESOS DE CAPITAL		92362,848.02
Contribuciones y Aportaciones	92362,848.02	
INGRESOS POR SERVICIOS Y OPERATIVOS		2507,182.72
Ingresos por Servicios	2507,182.72	
RENTAS DE LA PROPIEDAD		79961,914.59
Intereses por Préstamos	53660,624.16	
Intereses por Depósitos	192,554.70	
Intereses por Títulos y Valores	26108,735.73	
OTROS INGRESOS		27373,722.31
Ganancias	5773,409.93	
Otros Ingresos	21600,312.38	
TOTAL SUMA INGRESO		202205,667.64
GASTOS		
GASTOS DE CONSUMO		5788,654.35
Remuneraciones	4764,958.41	
Servicios no Personales	934,157.67	
Materiales y Suministros	89,538.27	
PREVISIONES DEPREC Y AMORTIZACIONES		606,110.54
Edificios	41,531.97	
Maquinaria y Equipo	173,529.88	
Otros Bienes	23,590.68	
Intangibles	88,761.72	
Deudores Incobrables	278,696.29	
PAGO DE BENEFICIOS		154083,039.35
TOTAL SUMA GASTOS		160477,804.24

Excedente del Periodo


PRESIDENTA
LICDA. ANA MUÑOZ CARIAS

41727,863.40


ASISTENTE CONTABLE
P.M. RENE FILADELFO GARCIA


INPREUNAH

Estado de Situación Financiera Expresado en Lempiras (Lps.)

Del 1 de Enero Al 30 de Abril del 2015

ACTIVO			
ACTIVO CORRIENTE			425331,869.64
Efectivo y Equivalentes		30652,012.34	
Inversiones Financieras Corrientes			
Préstamos y Títulos Corto Plazo		322308,448.57	
Aportes y Deducciones por Cobrar	38023,675.32		
Otras Cuentas a Cobrar Corrientes	41720,878.65		
Previsión Cuentas Incobrables	-7653,096.08	72091,457.89	
Bienes Inventariables			
Materiales y Suministros		279,950.84	
ACTIVO NO CORRIENTE			2079733,762.40
Inversiones Financieras no Corrientes			
Titulos y Bienes	586565,473.52		
Préstamos	1246518,401.68		
Previsión Préstamos Incobrables	-29423,419.14	1803660,456.06	
Cuentas a Cobrar Largo Plazo		179755,904.84	
Bienes Preexistentes			
Terrenos y Edificios	96320,910.92		
Maquinaria y Equipo	12505,321.00		
Otros Bienes	258,795.05		
Activos Intangibles	711,848.25		
Depreciaciones y Amortizaciones	-13479,473.72	96317,401.50	
TOTAL ACTIVO			2505065,632.04
PASIVO y CAPITAL			
PASIVO CORRIENTE			25402,210.34
Cuentas por Pagar	25402,210.34		
PASIVOS NO CORRIENTES			2019802,953.33
Ingresos Cobrados por Adelantado	769,745.34		
Previsiones y Reservas Técnicas de L P	2001561,120.04		
Garantías y Reservas de Préstamos	17472,087.95		
Otros Pasivos no corrientes		2019802,953.33	
PATRIMONIO Y EXCEDENTES			459860,468.37
Reservas Técnicas	292008,439.16		
Excedentes Acumulados	126124,165.81		
Excedente del Período	41727,863.40	459860,468.37	
TOTAL PASIVO Y VALORES ACTUARIALES			2505065,632.04

[Handwritten Signature]
PRESIDENTA
LICDA. ANA MUÑOZ CARRAS



[Handwritten Signature]
ASISTENTE CONTABLE
R.M. RENÉ FILADELFO GARCIA



RESUMEN DEPOSITOS VISTA, INVERSIONES LIQUIDAS Y CARTERAS DE PRESTAMOS

Período del 01 al 31 de Abril del 2015

CUENTAS BANCARIAS

BANCO PROMERICA:

Cuenta de Ahorro # 237081 DÓLARES 9,601,898.16

BANPAIS S.A.

Cuenta de Ahorro # 22-599-000296-7 DÓL 12,158.82

HSBC

Cuenta de Cheques # 155692-5 17,644,168.49

BANCO CENTRAL DE HONDURAS

Cuenta de Cheques # 11103-01-000110-4 816,464.12

BANCO LAFISE

Cuenta de Cheques # 101-01-000003723 929,966.09

Ahorro Dolares No 101604000147 1,637,356.66

Caja Chica 10,000.00

30,652,012.34

SALDOS DE PRESTAMOS:

PRESTAMOS PERSONALES 556,827,282.65

PRESTAMOS HIPOTECARIOS 689,691,119.03

T O T A L E S 1,246,518,401.68

CONCENTRACION DE CARTERA



INVERSIONES EN TITULOS CORTO PLAZO 322,308,448.57



INVERSIONES EN TITULOS LARGO PLAZO 502,545,000.00

BANCOS 30,652,012.34

PRESTAMOS 1,246,518,401.68

GRAN TOTAL 2,102,023,862.59


PRESIDENTA
ANA MUÑOZ CARIAS



ASISTENTE CONTABLE
P.M. RENE FI LADELFO GARCIA


INSTITUTO DE PREVISION SOCIAL DE LOS EMPLEADOS DE LA UNIVERSIDAD NACIONAL AUTONOMA DE HONDURAS

Detalle de Inversiones al 30 de Abril del 2015

Institucion	Tipo de	Numero del	Valor Invertido	Valor Invertido	Tasa de	Tasa de	Fecha	Fecha	Tiem po	Fecha	Rendimiento	Dev.	
Emisora	Transaccion	Documen to	Dolares (\$)	Lempiras (L)	Cambio	Rendi m.	Apertura	Actual	Tran scurr ido	Vencimiento	Rendimiento Obtenido		
Banco Central	GDH-2011	239826	L PLAZO	69498,000.00		11.00	24/02/2015	30/04/2015	66	24/02/2016	1401,543.00	30	637,065.00
Banco Central	GDH-2011	240578	L PLAZO	53944,000.00		11.00	12/03/2015	30/04/2015	48	12/09/2016	791,178.67	30	494,486.67
Banco Central	GDH-2011	240870	L PLAZO	35333,000.00		11.00	12/03/2015	30/04/2015	48	12/09/2016	518,217.33	30	323,885.83
Banco Central	GDH-2011	241844	L PLAZO	18844,000.00		11.00	12/03/2015	30/04/2015	48	12/09/2016	276,378.67	30	172,736.67
Banco Central	GDH-2011	242800	L PLAZO	89012,000.00		13.50	27/10/2014	30/04/2015	183	27/04/2017	6108,448.50	30	1001,385.00
Banco Central	GDH-2011	242982	L PLAZO	18212,000.00		13.50	27/10/2014	30/04/2015	183	27/04/2017	1249,798.50	30	204,885.00
Banco Central	GDH-2011	243919	L PLAZO	2314,000.00		11.00	24/02/2015	30/04/2015	66	24/02/2016	46,665.67	30	21,211.67
Banco Central	GDH-2011	246031	L PLAZO	7624,000.00		12.50	02/02/2015	30/04/2015	88	02/08/2016	232,955.56	30	79,416.67
Banco Central	GDH-2011	246032	L PLAZO	47651,000.00		12.50	02/02/2015	30/04/2015	88	02/08/2016	1456,002.78	30	496,364.58
Banco Central	GDH-2011	246471	L PLAZO	9429,000.00		12.25	27/03/2015	30/04/2015	33	27/09/2019	105,879.81	30	96,254.38
Banco Central	GDH-2011	247557	L PLAZO	30138,000.00		10.31	29/12/2014	30/04/2015	121	29/12/2019	1044,373.79	30	258,935.65
Banco Central	GDH-2011	247561	L PLAZO	60273,000.00		10.31	29/12/2014	30/04/2015	121	29/12/2021	2088,643.62	30	517,845.53
Banco Central	GDH-2011	247564	L PLAZO	60273,000.00		10.31	29/12/2014	30/04/2015	121	29/12/2024	2088,643.62	30	517,845.53
Banco Central				502545,000.00							17408,729.50		4822,318.16
Banco Ficensa	CDPF	14774	828,834.37	18232,781.35	21.9981	5.00	09/05/2014	30/04/2015	351	11/05/2015	888,848.09	30	75,969.92
Banco Ficensa	CDPF	15147	300,000.00	6599,430.00	21.9981	4.75	17/04/2015	30/04/2015	13	15/05/2015	11,319.86	13	26,122.75
Banco Ficensa	CDPF	14779	633,000.00	13924,797.30	21.9981	5.00	16/05/2014	30/04/2015	344	18/05/2015	665,295.87	30	58,019.99
Banco Ficensa	CDPF	15377	650,281.59	14304,959.44	21.9981	4.75	30/03/2015	30/04/2015	30	30/09/2015	56,623.80	30	56,623.80
Banco Ficensa	CDPF	15171	1311,600.00	28852,707.96	21.9981	5.00	19/11/2014	30/04/2015	161	19/05/2015	645,178.61	30	120,219.62
Banco Ficensa	CDPF	15324	394,000.00	8667,251.40	21.9981	5.00	02/03/2015	30/04/2015	58	02/12/2015	69,819.53	30	36,113.55
Banco Ficensa	CDPF	15163	544,133.11	11969,894.57	21.9981	5.00	07/11/2014	30/04/2015	173	07/05/2015	287,609.97	30	49,874.56
Banco Ficensa	CDPF	15164	397,606.12	8746,579.19	21.9981	5.00	07/11/2014	30/04/2015	173	07/05/2015	210,160.86	30	36,444.08
Banco Ficensa	CDPF	15323	360,000.00	7919,316.00	21.9981	5.00	02/03/2015	30/04/2015	58	02/12/2015	63,794.49	30	32,997.15
Banco Ficensa	CDPF	15342	415,455.54	9139,232.51	21.9981	5.00	09/03/2015	30/04/2015	51	09/12/2015	64,736.23	30	38,080.14
Banco Ficensa			\$5834,910.73	128356,949.73							2963,387.30		530,465.54
Banco Lafise	CDPF	4061-290	599,000.00	13176,861.90	21.9981	5.00	02/04/2015	30/04/2015	28	15/05/2015	51,243.35	28	54,903.59
Banco Lafise	CDPF	406-347	1085,151.75	23871,276.71	21.9981	5.00	18/11/2014	30/04/2015	162	18/05/2015	537,103.73	30	99,463.65
Banco Lafise	CDPF	406-363	688,598.46	15147,857.78	21.9981	4.75	30/03/2015	30/04/2015	30	30/09/2015	59,960.27	30	59,960.27
Banco Lafise			\$2372,750.21	52195,996.39							648,307.35		214,327.52
Banco Promerica	CDPF	58551	631,937.50	13901,424.32	21.9981	5.00	05/01/2015	30/04/2015	115	05/07/2015	222,036.64	30	57,922.60
Banco Promerica	CDPF	51015	639,687.78	14071,915.75	21.9981	4.75	11/08/2014	30/04/2015	259	11/05/2015	480,888.18	30	55,701.33
Banco Promerica	CDPF	51065	427,000.00	9393,188.70	21.9981	4.75	13/08/2014	30/04/2015	257	13/05/2015	318,520.42	30	37,181.37
Banco Promerica	CDPF	58245	500,190.00	11003,229.64	21.9981	5.00	15/12/2014	30/04/2015	135	15/06/2015	206,310.56	30	45,846.79
Banco Promerica			\$2198,815.28	48369,758.41							1227,755.79		196,652.10
Banco ProCredit	CDPF	40132		10000,000.00		11.75	16/08/2014	30/04/2015	254	16/08/2015	829,027.78	30	97,916.67
Banco ProCredit				10000,000.00							829,027.78		97,916.67
Credi Q (Honduras)	CDPF	1316	757,408.31	16661,543.74	21.9981	5.00	06/03/2015	30/04/2015	54	06/03/2016	124,961.58	30	69,423.10
Credi Q (Honduras)			\$757,408.31	16661,543.74							124,961.58		69,423.10
Banco Continental	CDPF	25242	305,671.87	6724,200.36	21.9981	4.75	06/02/2015	30/04/2015	84	06/08/2015	74,526.55	30	26,616.63
Banco Continental			\$305,671.87	6724,200.36							74,526.55		26,616.63
Banco DaVivienda	CDPF	8138		60000,000.00		10.75	10/02/2015	30/04/2015	80	10/08/2015	1433,333.33	30	537,500.00
Banco DaVivienda			0.00	60000,000.00							1433,333.33		537,500.00
			\$11469,556.40	L. 824853,448.64							L. 24710,029.18		L. 1037,484.88
													635,416.67




 PRESIDENTA

 ANA MUÑOZ CARIÁS

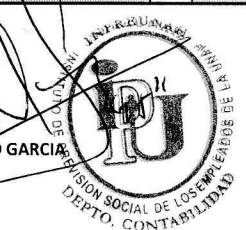


 COMISION INTERVENTORA



 ASISTENTE CONTABLE

 P.M. RENÉ FILADELFO GARCÍA



 DEPTO. CONTABILIDAD