



**COMISION NACIONAL  
DE BANCOS Y SEGUROS**

**GERENCIA ADMINISTRATIVA**

**ESTADO DE RENDIMIENTO  
FINANCIERO**

Al 31 de Octubre del 2020

*Departamento de Contabilidad*




COMISION NACIONAL DE BANCOS Y SEGUROS  
ESTADO DE RENDIMIENTO FINANCIERO  
Del 01 de Enero AL 31-octubre-2020  
(Valores en Lempiras)

		Ejercicio Actual 31/10/2020	Ejercicio Anterior 31/10/2019	Notas a los Estados Financieros
<b>5</b>	<b>INGRESOS</b>			
<b>54</b>	<b>Ingresos de No Operación</b>	<b>995,641.18</b>	<b>6,843,876.88</b>	<b>1</b>
<b>541</b>	<b>Intereses</b>	<b>995,641.18</b>	<b>6,843,876.88</b>	
5411	Intereses por Préstamos	2,553.74	1,559.95	
5413	Intereses por Títulos y Valores	993,087.44	6,842,316.93	
<b>55</b>	<b>Donaciones y Transferencias</b>	<b>671,696,378.00</b>	<b>624,825,645.63</b>	<b>2</b>
<b>552</b>	<b>Donaciones de Capital</b>		<b>4,475,908.63</b>	
5522	Donaciones de Capital Recibidas del Sector Externo		4,475,908.63	
<b>553</b>	<b>Transferencias Corrientes</b>	<b>671,696,378.00</b>	<b>620,349,737.00</b>	
5531	Transferencias Corrientes del Sector Público	83,846,324.00	82,353,955.00	
5533	Transferencias Corrientes del Sector Privado	587,850,054.00	537,995,782.00	
<b>56</b>	<b>Otros Ingresos</b>	<b>522,228.14</b>	<b>1,172,738.75</b>	<b>3</b>
<b>561</b>	<b>Otros Ingresos</b>	<b>522,228.14</b>	<b>1,172,738.75</b>	
5611	Ganancias	203.78	1,055.15	
5612	Ingresos Varios	522,024.36	1,171,683.60	
	<b>TOTAL DE INGRESOS CORRIENTES</b>	<b>673,214,247.32</b>	<b>632,842,261.26</b>	
<b>6</b>	<b>GASTOS</b>			
<b>61</b>	<b>Gastos de Consumo</b>	<b>408,054,466.93</b>	<b>391,785,416.32</b>	<b>4</b>
<b>611</b>	<b>Servicios Personales</b>	<b>339,323,320.08</b>	<b>318,593,693.29</b>	
6111	Remuneraciones	339,323,320.08	318,593,693.29	
<b>612</b>	<b>Servicios no Personales</b>	<b>60,313,704.32</b>	<b>64,432,228.11</b>	
6121	Servicios Básicos	1,774,035.48	1,767,078.27	
6122	Alquileres y Derechos	19,996,157.45	18,722,777.01	
6123	Mantenimiento y Reparación de Bienes	1,434,519.06	2,204,970.60	
6124	Mantenimiento y Reparación de Maquinaria y Equipo	295,216.72	571,226.33	
6125	Servicios Técnicos y Profesionales	889,880.25	1,722,907.57	
6126	Servicios Comerciales y Financieros	28,826,642.28	25,860,230.06	
6127	Pasajes, Viáticos y otros Gastos de Viaje	2,048,038.15	9,599,714.09	
6128	Impuestos, Derechos, Tasas y Gastos Judiciales	2,665,953.62		
6129	Otros Servicios no Personales	2,383,261.31	3,983,324.18	
<b>613</b>	<b>Materiales y Suministros</b>	<b>3,309,075.48</b>	<b>4,595,348.02</b>	
6131	Materiales y Suministros	986,892.37	1,802,712.82	
6132	Materiales y Suministros Diversos	2,322,183.11	2,792,635.20	
<b>615</b>	<b>Gastos por Depreciación, Amortización y Agotamiento de Activos No Concesionados</b>	<b>5,047,183.03</b>	<b>4,097,597.91</b>	
6152	Gastos por Depreciación Maquinaria y Equipo	5,014,864.84	4,067,792.04	
6154	Gastos por Depreciación de Otros Bienes	32,318.19	29,805.87	
<b>617</b>	<b>Pérdidas Contingenciales</b>	<b>1,321.57</b>	<b>5.94</b>	

COMISION NACIONAL DE BANCOS Y SEGUROS  
 ESTADO DE RENDIMIENTO FINANCIERO  
 Del 01 de Enero AL 31-octubre-2020  
 (Valores en Lempiras)

		Ejercicio Actual 31/10/2020	Ejercicio Anterior 31/10/2019	Notas a los Estados Financieros
6171	Pérdidas	1,321.57	5.94	
<b>619</b>	<b>Baja de Activos</b>	<b>59,862.45</b>	<b>66,543.05</b>	
6191	Baja de Activos	59,862.45	66,543.05	
<b>64</b>	<b>Donaciones, Transferencias y Subsidios</b>	<b>33,363,503.72</b>	<b>8,497,403.01</b>	<b>5</b>
<b>641</b>	<b>Donaciones Corrientes</b>	<b>5,021,082.22</b>	<b>8,397,403.01</b>	
6412	Donaciones Corrientes al Sector Externo	3,655,218.69	4,052,841.58	
6413	Donaciones Corrientes al Sector Privado	1,365,863.53	4,344,561.43	
<b>643</b>	<b>Transferencias Corrientes</b>	<b>28,342,421.50</b>	<b>100,000.00</b>	
6431	Transferencias Corrientes al Sector Público	28,342,421.50	100,000.00	
	<b>TOTAL DE GASTOS CORRIENTES</b>	<b>441,417,970.65</b>	<b>400,282,819.33</b>	
<b>71</b>	<b>Cuentas de Cierre</b>			
7111	RESUMEN DE INGRESOS Y GASTOS	231,796,276.67	232,559,441.93	

TEGUCIGALPA M.D.C. 31 octubre 2020





**COMISION NACIONAL DE BANCOS Y SEGUROS**  
**ESTADO DE FLUJOS DE EFECTIVO**  
**AL 31 DE OCTUBRE DE 2020-2019**  
**(Valores en Lempras)**

Código	Descripción	Ejercicio Actual 31/10/2020	Ejercicio Anterior 31/10/2019	Notas
<b>FLUJOS DE EFECTIVO POR ACTIVIDADES DE OPERACIÓN</b>				<b>1</b>
3142	Resultados del ejercicio	231,796,276.67	232,559,441.93	
<b>Movimientos en Capital Neto de Trabajo:</b>				
<b>Incrementos</b>		<b>27,067,103.50</b>	<b>19,120,232.44</b>	<b>2</b>
1131	Cuentas a Cobrar Corrientes	0.00	167,841.71	
1132	Transferencias y Otras Cuentas por Cobrar	119,809.51	0.00	
1136	Otros Anticipos	933,619.00	713,341.42	
1138	Garantías	0.00	12,000.00	
2113	Aportes y Retenciones por Pagar	8,035,185.94	0.00	
2119	Otras Cuentas por Pagar	2,697,537.83	536,378.30	
2311	Provisiones para Demandas Legales	15,280,951.22	17,690,671.01	
<b>Disminuciones</b>		<b>9,477,438.61</b>	<b>4,964,619.71</b>	<b>3</b>
1131	Cuentas a Cobrar Corrientes	266,545.15	0.00	
1132	Transferencias y Otras Cuentas por Cobrar	0.00	214,689.00	
1151	Bienes Inventariables	1,573,147.13	640,378.61	
1161	Otros Activos Corrientes	7,637,746.33	4,048,607.57	
2113	Aportes y Retenciones por Pagar	0.00	60,944.53	
<b>Flujos Netos de Efectivo por Actividades de Operación</b>		<b>249,385,941.56</b>	<b>246,715,054.66</b>	
<b>FLUJOS DE EFECTIVO POR ACTIVIDADES DE INVERSIÓN</b>				<b>4</b>
<b>Incrementos</b>		<b>92,483,938.61</b>	<b>2,091,342.34</b>	
1121	Títulos y Valores a Corto Plazo	90,754,904.05	0.00	
1123	Prestamos al Sector Privado de Corto Plazo	23,130.77	0.00	
1241	Equipo de Oficina	583,789.85	615,954.88	
1242	Equipos Médicos y Sanitarios	81.79	1,684.50	
1244	Equipo de Transporte	0.00	76,082.82	
1246	Equipo de Comunicaciones	1,062,105.03	0.00	
1247	Equipo de Informática	0.00	1,257,674.54	
1248	Equipo de Seguridad	1,305.38	2,117.60	
1261	Equipo Hogar/ Alojamiento	0.00	7,305.63	
1262	Libros, Revistas y Otros Coleccionables	51,301.18	0.00	
1265	Herramientas Mayores	7,320.56	7,320.56	
2171	Otros Pasivos Corrientes	0.00	123,201.79	
<b>Disminuciones</b>		<b>13,502,620.03</b>	<b>95,285,601.71</b>	<b>5</b>
1121	Títulos y Valores a Corto Plazo	0.00	90,754,904.05	
1123	Prestamos al Sector Privado de Corto Plazo	0.00	23,608.61	
1244	Equipo de Transporte	3,832,222.63	0.00	
1246	Equipo de Comunicaciones	0.00	4,228,147.64	
1247	Equipo de Informática	6,620,729.71	0.00	
1261	Equipo Hogar/ Alojamiento	24,408.12	0.00	
1264	Bienes por Adquirir	2,968,004.16	278,841.41	
2171	Otros Pasivos Corrientes	57,255.41	0.00	
<b>Flujos Netos de Efectivo por Actividades de Inversión</b>		<b>78,981,318.58</b>	<b>-93,194,159.37</b>	
<b>FLUJOS DE EFECTIVO POR ACTIVIDADES DE FINANCIAMIENTO</b>				<b>6</b>
<b>Incrementos</b>		<b>16,649,069.85</b>	<b>26,218,301.06</b>	
3111	Capital	8,910,161.28	0.00	
3121	Reservas	7,738,908.57	26,218,301.06	
<b>Disminuciones</b>		<b>227,534,363.48</b>	<b>202,388,073.09</b>	<b>7</b>
3111	Capital	0.00	135,994.48	
3141	Resultados acumulados de ejercicios anteriores	227,534,363.48	202,252,078.61	
<b>Flujos Netos de Efectivo por Actividades de Financiamiento</b>		<b>-210,885,293.63</b>	<b>-176,169,772.03</b>	
<b>Incremento/ (Disminución) Neta en el Efectivo y Equivalentes al Efectivo y Equivalentes al Efectivo al Inicio del Ejercicio</b>		<b>117,481,966.51</b>	<b>-22,648,876.74</b>	
<b>Efectivo y Equivalentes al Efectivo al Inicio del Ejercicio</b>		<b>362,942,160.28</b>	<b>385,591,037.02</b>	
<b>Efectivo y Equivalentes al Efectivo al Final del Ejercicio</b>		<b>480,424,126.79</b>	<b>362,942,160.28</b>	

Lugar y Fecha: Tegucigalpa M.D.C. 31 de Octubre del 2020

FIRMA  

Lic. Jose Fernando Nolasco  
Gerente Administrativo

FIRMA  

Lic. Vera Cristina Irias Lopez  
Jefe Del Departamento De Contabilidad