

# MUNICIPALIDAD DE LA VIRTUD, LEMPIRA

**Plan de Desarrollo  
Municipal (PDM)**

El Presente Documento Contiene El Banco De Proyectos del municipio La Virtud, Que Líderes Comunitarios Y Equipo Técnico Municipal Identificaron Como Necesarios Para El Desarrollo Local, Su Vigencia Es Para Un Período de 11 Años Iniciando El 2020.

# PLAN DE DESARROLLO MUNICIPAL

## Municipio de La Virtud, Lempira, Honduras C.A.



**Elaborado por: Equipo Técnico Municipal**  
**Supervisado y revisado por: Alcalde Municipal**

## Presentación

La municipalidad de La Virtud Lempira, con alta satisfacción pone en manos de la población, Sociedad Civil, representantes de Organizaciones Gubernamentales y No Gubernamentales, Organizaciones Públicas y Privadas; el presente Plan de Desarrollo Municipal (PDM), para que sirva de herramienta fundamental para el desarrollo de este Municipio.

La realización de este Plan implicó la concertación entre la Corporación Municipal, La Mancomunidad MOCALEMPA, La Secretaria de Derechos Humanos y Justicia, Gobernación y Descentralización (SDHJGD)



*Alcalde Municipal  
La Virtud, Lempira*

El Plan Estratégico de Desarrollo Municipal se realizó a partir de un estudio socioeconómico de Línea Base lo que permitió identificar las vulnerabilidades de cada comunidad y de esta manera formular los Planes de Desarrollo Comunitario en cada una de ellas. Este proceso de planificación fue posible, con la participación de sus líderes y bajo la supervisión de un equipo técnico facilitador municipal, siguiendo una metodología basada en la Normativa de Planificación Municipal, principios generalmente aceptados con relación a este tipo de trabajos, pero con la variante que se apoya en la participación social comunitaria.

Este Plan contiene un conjunto de información de los Planes de Desarrollo Comunitario, Los Planes Zonales Territoriales, El Plan Estratégico, El Plan de Inversión Municipal Plurianual y el Plan de Inversión Municipal Anual

Brindamos nuestro mayor agradecimiento a todas las Instituciones, a los líderes comunitarios y el Equipo Técnico Facilitador por el apoyo desinteresado en la realización del presente Plan. Sin lugar a duda este Plan de Desarrollo Municipal se convertirá en un instrumento valioso en el proceso de desarrollo de nuestro municipio.

**Arnulfo Rodríguez Escobar**  
**Alcalde Municipal de La Virtud Lempira**  
**2020-2030**

## **PROYECTO FOCAL III**

Fortalecimiento de Capacidades Locales en el  
Municipio de La Virtud Lempira



## **PLAN DE DESARROLLO MUNICIPAL LA VIRTUD, LEMPIRA 2020 – 2030**

## Contenido

INTRODUCCIÓN .....	6
RESUMEN EJECUTIVO .....	8
CAPITULO I .....	15
I.    MARCO DE REFERENCIA.....	15
Antecedentes históricos .....	15
Características geográficas del municipio .....	15
Límites y extensión geográfica.....	16
Hidrografía .....	16
Suelos.....	16
Tenencia de la Tierra.....	16
Recurso Bosque.....	16
Clima.....	17
Patrimonio Natural / Histórico.....	17
JUSTIFICACION .....	18
BENEFICIARIOS .....	19
METODOLOGÍA.....	20
IMPLANTACIÓN DEL PLAN .....	22
SEGUIMIENTO Y EVALUACIÓN .....	22
PERIODO PREVISTO PARA LA EJECUCIÓN DEL PLAN .....	23
PRINCIPALES INDICADORES SOCIOECONÓMICOS EN EL MARCO DE LOS OBJETIVOS DE DESARROLLO DEL MILENIO Y PLAN DE NACIÓN .....	24
CAPITULO II .....	27
DIAGNÓSTICO SOCIOECONÓMICO DEL MUNICIPIO.....	27
PRINCIPALES INDICADORES .....	27
INFRAESTRUCTURA BÁSICA EXISTENTE.....	40
RED VIAL .....	40
SERVICIO DE TRANSPORTE.....	40
ELECTRICIDAD .....	41
TELEFONÍA, INTERNET Y OTROS.....	41
INFRAESTRUCTUR SOCIAL .....	41
SALUD.....	42
EDUCATIVA .....	42
PRODUCTIVA .....	43
PRESENCIA INSTITUCIONAL EN EL MUNICIPIO .....	44
DESEMPEÑO MUNICIPAL .....	45

SOCIEDAD CIVIL .....	46
RESUMEN DE ORGANIZACIONES DE LA SOCIEDAD CIVIL EN EL MUNICIPIO DE LA VIRTUD.....	47
CAPITULO III .....	48
FODA DEL MUNICIPIO LA VIRTUD .....	50
VISION COMPARTIDA DEL MUNICIPIO.....	62
PLANES ZONALES TERRITORIALES.....	92
ZONA #1.....	95
Zona #2 .....	106
ZONA # 3.....	117
ZONA # 4.....	128
PLAN DE INVERSION MUNICIPAL ANUAL (PIMA).....	160
CAPITULO IV .....	168
ORGANIZACIÓN PARA LA GESTIÓN DEL PLAN .....	168
ORGANIZACIÓN SOCIAL COMUNITARIA .....	168
ORGANIZACIÓN MUNICIPAL.....	169
PAPEL INSTITUCIONAL.....	171
GESTIÓN DE RECURSOS .....	172
PLAN DE COMUNICACIÓN.....	172
VIABILIDAD .....	173
LIMITANTES Y RIESGOS.....	173
CAPITULO V .....	174
COSTOS Y FINANCIAMIENTO.....	174
PLAN DE DESARROLLO MUNICIPAL.....	176
FINANCIAMIENTO DEL PLAN DE INVERSIÓN PLURIANUAL .....	176
CAPITULO VI .....	177
SEGUIMIENTO Y EVALUACIÓN .....	177
SEGUIMIENTO .....	177
EVALUACIÓN .....	177
ANEXOS.....	178



## INTRODUCCIÓN

El presente documento contiene el Plan de Desarrollo Municipal de La Virtud, Departamento Lempira. Este Plan incluye una lista de proyectos priorizados por las comunidades detallados en Planes Zonales, un Plan de Inversión Plurianual a 11 años y un anteproyecto de Plan de Inversión Anual para el 2020. Este documento ha sido preparado entre los meses de octubre a noviembre del 2019 y se constituye en una herramienta fundamental para la ejecución de proyectos en el municipio de La Virtud.



***La base de este plan son los Planes de Desarrollo Comunitario, obtenidos a partir del Levantamiento de La Línea Base por cada aldea y barrio del municipio*** en colaboración con los líderes comunitarios previamente capacitados, quienes asumieron la facilitación y la responsabilidad en el levantamiento de la línea de base y la preparación de los planes comunitarios en asambleas públicas desarrolladas en sus comunidades; posteriormente, se realizaron asambleas para la priorización y preparación de planes a nivel zonal y de estos resultados se preparó el plan plurianual, del cual se deriva el Plan de Inversión Anual.

El documento contiene introducción, resumen ejecutivo, y seis capítulos los que a continuación se describen:

**Capítulo I:** informa sobre el marco referencial, que incorpora los antecedentes históricos del municipio, la ubicación geográfica, el contexto biofísico, la justificación del proceso, los beneficiarios, la metodología y el periodo previsto para la ejecución del plan de inversión plurianual.

**Capítulo II:** Se describe el diagnóstico socioeconómico del municipio, que incluye los principales indicadores, la infraestructura básica, la institucionalidad existente en apoyo al desarrollo y las principales potencialidades y problemas.

**Capítulo III:** Detalla el Plan de Desarrollo del Municipio, que incluye la visión compartida del municipio, las líneas y objetivos estratégicos, ejes temáticos de desarrollo territorial, el plan de inversión Municipal, Multisectorial y Plurianual y el Plan de Inversión Anual.

**Capítulo IV:** Trata sobre la organización para la gestión del plan, mostrando las condiciones a nivel de organización social comunitaria, la organización municipal, el papel institucional, la gestión de recursos, el plan de comunicación, la viabilidad de las ideas de proyectos y las limitantes y riesgos en la gestión del plan.

**Capítulo V:** Se resumen los costos globales del plan por eje temático y por comunidad, así como las potenciales fuentes de financiamiento.

**Capítulo VI:** Da a conocer los mecanismos de seguimiento que se aplicarán para establecer el logro de los productos previstos en el plan y los alcances de los objetivos mediante la evaluación de los resultados. Creemos que el presente plan es un instrumento valioso para la gestión del desarrollo a nivel de las comunidades y el municipio, sea con fondos propios, de la transferencia del gobierno central, de cualquier cooperante nacional o externo.



## RESUMEN EJECUTIVO

El Municipio de La Virtud cuenta con una población de 5982 habitantes, distribuidos en 3 Barrios de la cabecera municipal, 16 aldeas y 21 caseríos. La población femenina del municipio se estima en 3,143, mientras la población masculina alcanza un total de 2,839. Existe un promedio de 3.96 personas por vivienda y una densidad poblacional es 72.16 habitantes por Km<sup>2</sup>, una densidad poblacional un poco menor con relación a la densidad registrada para el año 2012 (*de 74 habitantes por Km<sup>2</sup>.*)



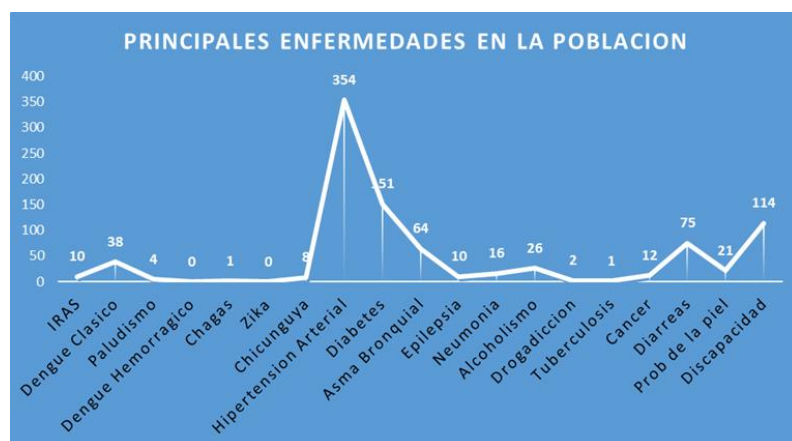
La población menor o igual a 18 años es del 38.19% de la población total, lo que muestra una población joven significativamente alta, esto implica que en los próximos años estará presionando por nuevas fuentes de trabajo y nuevos servicios públicos, entre otros aspectos; o de otra forma sencillamente emigrando por falta de oportunidades.

La natalidad para el año 2018 fue de 136 niños, lo que significa una tasa de natalidad de 22.73 por cada mil habitantes. (Incluye partos de madres provenientes de lugares fuera del municipio La Virtud que se atendieron en La Clínica Materno Infantil del municipio, bajo convenio entre La Mancomunidad MOCALEMPA y La Secretaria de Salud)

El 6.68% de la población femenina del municipio corresponde a madres solteras

**En el área de salud** solo se registra un caso de mortalidad infantil (niños menores de 5 años)

no se registra muerte materna antes, durante o después del parto; esto puede ser producto de programas bien establecidos sobre atención, monitoreo y capacitaciones para madres a nivel municipal.



Con respecto a

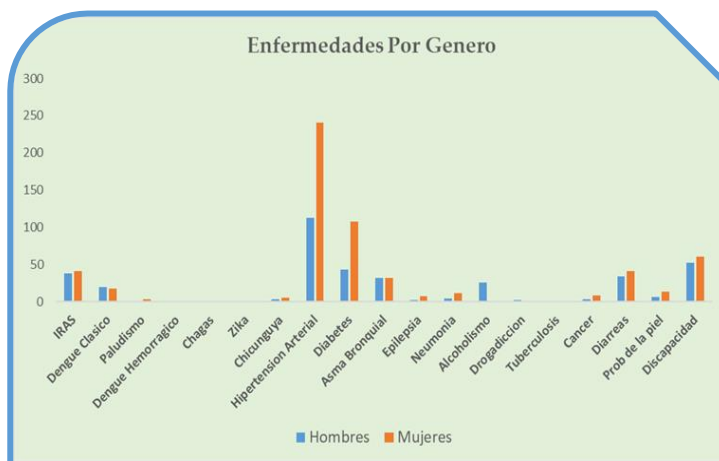
enfermedades comunes monitoreadas durante el levantamiento de la Línea de Base se encontró que los **principales problemas que afectan a este municipio están** en orden de importancia La Hipertensión Arterial con 36.27% del total de afecciones que padece la población, la diabetes con un 15.47%, problemas de discapacidad en un 11.68%, Problemas Gastrointestinales 7.68%, Asma Bronquial con 6.56%, otras con menor incidencia son Dengue Clásico, Problemas de adicción a drogas y alcohol, Neumonía, Epilepsia etc. con respecto a **la Hipertensión Arterial, enfermedad conocida como “El Asesino**

**Silencioso**”; es bueno saber que está siendo más afectada la mujer que el hombre, donde ocupa un nivel porcentual de 68.08% en relación al número de casos encontrados.

comparando resultados de estas dos Líneas de Base se puede apreciar en este eje temático un

avance; pues no solo se registra un caso de mortalidad infantil; sino, que también no hay registros de muertes maternas como se observaron en la Línea de Base anterior que muestran datos como para ejemplificar **1 muerte por 1000 nacidos menores de 5 años, 4 muertes maternas por mil partos atendidos en el 2011.**

La tasa de mortalidad materna durante el parto y el posparto se registró en 0.00 durante el 2018; También, para este tiempo las enfermedades de mayor incidencia en la población como la Hipertensión Arterial y la Diabetes no se evidenciaron durante la Línea de Base anterior; sino, únicamente problemas como infecciones respiratorias agudas (IRAS), dengue clásico, paludismo, diarreas, enfermedades de la piel, alcoholismo y otras enfermedades comunes como la gripe.



Con respecto a **los Servicios Básicos**, más del 94% de la población recibe el servicio de agua domiciliar por acueducto, un pequeño número de familias el acceso al agua depende de fuentes naturales (quebradas o Ríos), viendo las condiciones de este servicio más del 87% de las familias lo califican como un buen servicio.

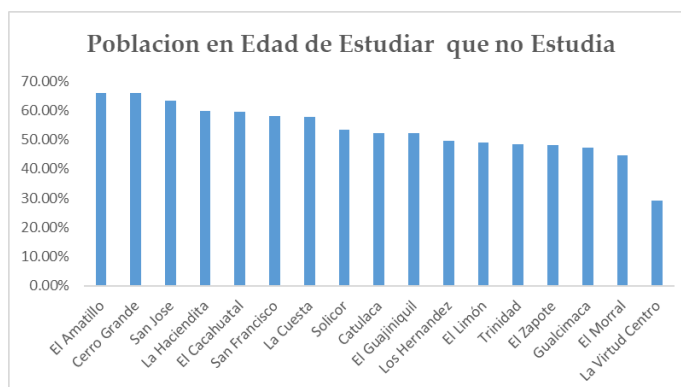
La cobertura en disposición de excretas en el municipio es de 81.48%, este dato muestra un incremento de 2.05%, con respecto a los resultados de la Línea de Base anterior que registra una disponibilidad de excretas de 79.43%.

La cobertura del servicio de energía eléctrica es de 84.85%, lo que significa un gran avance en esta temática a nivel municipal.

Así mismo existen un total de 2,031 edificaciones, de las cuales el 74.45% son viviendas que encuentran ocupadas, en cuanto a la tenencia de la vivienda el 95% de las familias poseen viviendas propias totalmente pagadas, un 5% vive en una vivienda prestada o alquilada. En relación a las condiciones de las viviendas el 42.9% de las familias viven en viviendas de condiciones regulares y malas. La disponibilidad de baños en las viviendas el 6.6% carece de ellos un nivel bien bajo con respecto a la Línea de Base de 2012 donde se registraba un 33.70% de las viviendas que no tenían baño. Viendo el diseño interno de las viviendas el 9.24% de las viviendas están diseñadas en una sola pieza, para el año 2012 se registraba este diseño en un 43.21% de las viviendas y en el caso

del uso de los dormitorios se evidencia un 26.73% de dormitorios donde duermen tres o más personas.

**En el área de educación**, actualmente existe a nivel municipal una **población en edad de estudiar** de 2,255 niños y niñas, esto equivale al 37.70% de la población municipal. Esta población estudiantil está conformada por 52.46% de niñas y 47.54% de niños. Un dato importante en este eje temático es que solo el 49.18% de los niños y niñas se encuentran asistiendo a sus centros educativos, esto muestra que la mayor parte de ellos la mayor parte de ellos no lo hace (ver gráfico). La distribución por niveles está estimada de la siguiente



forma: en preescolar 172 de 185 niños registrados se encuentran estudiando, en primaria 731 de 1734, en Plan Básico asisten 141 de 221, en Diversificado se encuentran 43 de 85 y en nivel universitario solo 22 de 30 se encuentran estudiando. Esto muestra una situación grave dentro de este eje temático, que las autoridades de educación deberían de conocer y regular; pues hay un nivel porcentual mayor del 50.00% de niños y niñas que no asisten a sus centros de enseñanza. Con respecto al nivel de analfabetismo el municipio de la Virtud alcanza un porcentaje promedio de 14.13%, un valor ligeramente inferior con respecto a los resultados obtenidos en el ejercicio de Línea de Base anterior (**nivel de analfabetismo de 18.5%**) en población mayor o igual a 7 años.

**Las principales actividades** económicas del municipio La Virtud son: el comercio al por menor, la producción granos básicos (maíz, frijoles y maicillo), la ganadería mayor en un nivel de producción bajo, la industria de la construcción, los ingresos por remesas de envío de dinero y productos alimenticios y por servicios profesionales entre otros.

Todavía la mayor fuerza de trabajo predominante está en la producción agropecuaria, aunque esta progresivamente se va reduciendo, se estima durante los estudios de esta Línea de Base un 59.23% de familias que generan ingresos económicos por actividades agropecuarias, el 96.78% de los hogares la producción les ajusta para el autoconsumo y con respecto a los ingresos que las familias reciben a un 94.13% estos son suficientes para alimentarse por 3 veces al día, esto desde la percepción de los Jefes (as) de Hogar.

**La Población en edad de trabajar** (PET) del municipio es de 4,741 lo que representa el 79.25% de la población del municipio, relacionando con la Línea de Base anterior se puede deducir que la PET se ha reducido en 0.25% donde la PET era el 79% de la Población.

la población económicamente activa (PEA) estimada durante este estudio alcanza un total municipal de 3,857 personas lo que equivale al 81.35% de la Población en Edad de Trabajar (PET), ligeramente inferior con los resultados de

la Línea de Base primera que presenta un valor de 72.71% de la PET. Esta Población Económicamente Activa está dividida en **PEA Ocupada y PEA Desocupada**, la **PEA Desocupada alcanza un total de 1,984 personas lo que equivale al 51.44% de la PEA**. Con relación a la Población Económicamente Inactiva (PEI) esta alcanzó un valor de 884 personas y un 18.65% de la Población en edad de Trabajar (PET) 8.64% menos que la PEI Registrada en estudios anteriores, que mostraron un resultado de 27.29%.

**Las profesiones** que sobresalen en el municipio son: Maestros, Enfermeras, Bachilleres (Agrícolas, Humanistas, en Enfermería, en Salud), Ing. (Agrónomos, Civil, industrial), Licenciaturas (En Educación Básica, Derecho, Psicología, Idiomas), Abogado etc.

**Las ocupaciones** identificadas en el municipio fueron: Oficios Domésticos, Agricultura, Comerciantes, Albañiles, Carpinteros, Motoristas, Ganaderos, Cocineras, Electricistas, Mecánicos diversos, Soldadores, etc.

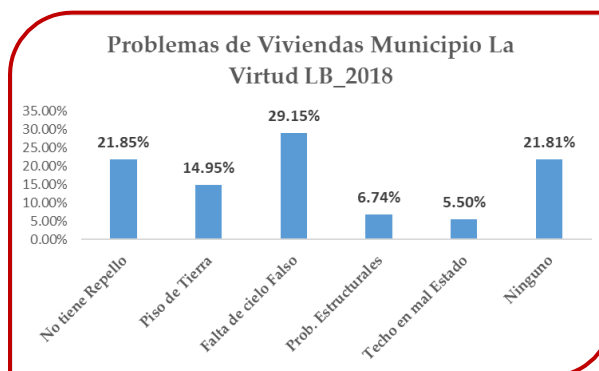
**Material de Construcción de las Viviendas:** Todavía el material de construcción predominante en **las paredes de las viviendas** sigue siendo el adobe con un 80.42% de las viviendas, un 18.85% el bloque y en menor cantidad el ladrillo, bahareque y desperdicios (0.73%). Con respecto al **Piso de las viviendas** un 33.07% todavía viven en viviendas con piso de tierra mientras el 38.23% está utilizando cemento, 24.07% de viviendas está utilizando la cerámica y en menor cantidad el ladrillo de barro con 1.06% y mosaico con 3.57%. En el caso de **los techos** el 87.43% de las viviendas está utilizando la teja de barro, un 9.06% utiliza lámina metálica, otros materiales de construcción de techos son: Terrazas de concreto, Teja Americana y lamina de asbesto con 3.31% y desperdicios un 0.20%.

**Dentro de los principales problemas en las viviendas** que

las familias encuestadas manifiestan y que el encuestador pudo apreciar como un riesgo para la familia figuran en orden de importancia el piso de tierra, problemas estructurales y techo en mal estado (Ver Gráfico)

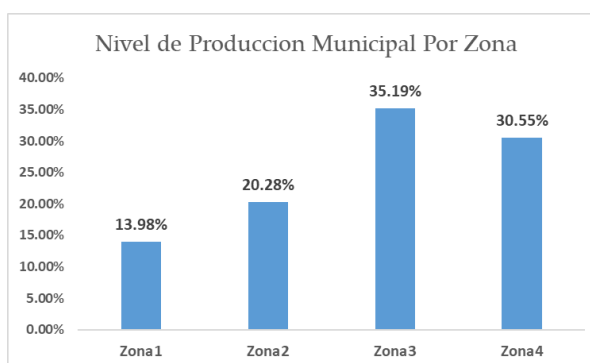
Otras evaluaciones realizadas en las viviendas fueron:

- **El tipo de combustible para cocinar:** El 91.25% todavía depende de la leña, utilizándola principalmente en fogones tradicionales, un 8.75% utiliza la electricidad y el gas volátil.
- **Agua de consumo:** el 68.11% de las familias depende del agua de sus proyectos comunitarios, la que consumen sin ser tratada y el 22.19% utiliza agua purificada que adquieren de la purificadora localizada en el



- Casco urbano de La Virtud y un 9.70% utiliza el agua del proyecto después de hervirla, clorarla o someterla a un proceso de filtrado.
- **Familias por vivienda:** En el 81.99% de las viviendas vive una sola familia; sin embargo, hay un 13.79% de viviendas donde viven dos familias y 4.22% donde viven tres o más familias.
  - **Dormitorios por vivienda:** hay un 45.58% de las viviendas que tienen un solo dormitorio, un 37.4% de viviendas que cuentan con dos dormitorios y un porcentaje menor (17.02%) con tres o más dormitorios
  - **Personas por dormitorio:** en el 41.75% de las viviendas duermen tres o más personas por dormitorio, en un 43.54% de Viviendas duermen dos personas por dormitorio y en un menor grado (14.71%) duerme una persona por dormitorio
  - **Tenencia de la vivienda:** el 94.79% de las familias de esta comunidad viven en una vivienda propia y un 5.21% viven en una vivienda alquilada o prestada
  - **Disposición de excretas:** Los resultados de la Línea de Base del 2012 muestran una disponibilidad de excretas de 79.43; actualmente se registra una disponibilidad de 81.48%, se aprecia una ligera reducción en este indicador; sin embargo, es necesario continuar con la gestión para el desarrollo de proyectos de letrinización.

**Dentro del eje temático Tierra** se encontró que en el municipio de **La Virtud** solo el 59.23% de las familias utilizan La Tierra con fines de producción agropecuaria un 40.77% no hacen uso de ella. Dentro de esta actividad económica el 97.22% son hombres lo que muestra un pequeño registro de mujeres participando en los



procesos de producción agropecuaria. Es bueno apreciar que solo el 35.39% de los productores agrícolas lo hacen en tierra propia quedando un amplio margen de familias que se ven obligadas a alquilar para poder producir sus alimentos. Viendo otros aspectos en este proceso; **de las familias productoras del municipio, el 96.78% de ellas suplen las necesidades de autoconsumo**, hay un pequeño margen que su producción no les ajusta y con relación a los excedentes de producción el 84.54% de productores no logran tener un margen de producción para la venta. Con relación al nivel de producción agrícola; se observa en la imagen, que la zona 3 presenta los niveles más altos de producción con un 35.19% de la producción municipal

**En el tema de seguridad alimentaria** además de los trabajos para la producción agropecuaria (59.23% de las familias), **los huertos familiares son una alternativa para mejorar la economía y la alimentación de la familia;**



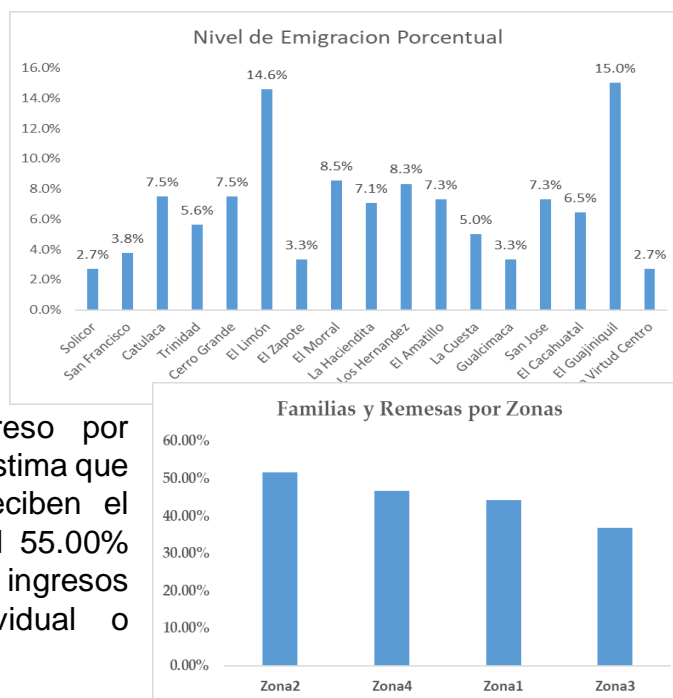
sin embargo, solo el 14.58% de las familias del municipio trabaja con ellos. Con respecto al manejo de animales doméstico el 85.82% de las familias hacen uso de ellos; entre ellos las aves de corral figuran como la especie de mayor importancia por su población y cantidad de hogares donde se les encuentra (82.87%), otras especies encontradas fueron especies domésticas (perros y gatos), Bovinos, Equinos, Porcinos, Caprinos y Abejas.

Con relación a los ingresos y la alimentación familiar el 94.13% de las familias se alimenta 3 veces al día, 5.74% lo hacen dos veces y 0.13 lo hace una vez por día; esta rutina alimenticia no ha cambiado desde la Línea de base del 2012; más allá del número de Familias que lo practica

Los servicios públicos identificados en la Comunidad de **La Virtud** son: Agua Domiciliar por Acueducto en el 95.7% de las viviendas y calificado en condiciones buenas según la apreciación del 97.92% de las familias; en relación a la energía eléctrica domiciliar un 89.74% de las familias cuentan con este servicio; con relación al alumbrado público más del 10.4% de las familias lo califican como un servicio malo. La Disposición de excretas en un 83.11% de viviendas y En cuanto al mantenimiento de la infraestructura vial para un 4.44% de las familias resulta ser un servicio malo.

**En el Eje Temático Participación** Durante los estudios realizados en esta Línea de Base se ha logrado evidenciar que el nivel de participación de personas mayores de 18 años; en organizaciones a nivel municipal es bastante bajo (14.82%), la participación de la mujer es menor con un 44.08% con respecto a la participación de los hombres.

**La situación económica** de las familias del municipio de **La Virtud** está regida tanto por el ingreso de remesas como también por los ingresos económicos generados por actividades de producción y comercio. El grado de emigración a nivel municipal es bastante alto; más del 44.00% de las familias tienen familiares que han emigrado, lo que favorece a muchas familias económicamente por el ingreso por remesas. A nivel municipal se estima que el 45.00% de las familias reciben el beneficio de las remesas y el 55.00% depende únicamente de los ingresos económicos generados individual o



colectivamente por la familia. Como se aprecia en las imágenes la zona2 es la que mayor nivel de remesas registra.

Los ingresos mensuales familiares registrados por conceptos de remesas andan; **en un rango menor de 1000.00 en 19.5% de las familias, de 1,000.00 a 2,000.00 Lempiras 54.55%** de 2,001.00 en adelante 25.96%.

**Tabla #1 Ejes Temáticos Y Proyectos Priorizados en el PIMP\_2020**

No.	Ejes Temáticos	Cantidad de Proyectos
1	Salud y Nutrición	2
2	Educación	3
3	Grupos Vulnerables	2
4	Vivienda	1
5	Agua y Saneamiento	3
6	Tierra	0
7	Participación	0
8	Seguridad Ciudadana	0
9	Turismo	0
10	Recursos Naturales y Ambiente	1
11	Economía	0
12	Seguridad Alimentaria	3
13	Ordenamiento Territorial	0
14	Infraestructura	3
<b>Total</b>		<b>18</b>



## CAPITULO I

### I. MARCO DE REFERENCIA

#### Antecedentes históricos

Los primeros pobladores del municipio de La Virtud, fueron españoles que procedentes de El Salvador venían en busca de tierra para el cultivo del añil, estableciéndose en la planicie de El Llanón o piedra rajada. Se dedicaron al cultivo del Jiquilite para la extracción de tinta con la que producían el añil, actividad que se extendió por toda la jurisdicción. Los habitantes informan que el fundador fue un Sacerdote Español llamado Doroteo Alvarenga procedente de El Salvador entre los años 1775 a 1800.

En el año de 1837 era intendente Departamental el señor Juan de Revenga, quien organizo la municipalidad de La Virtud, integrada de la siguiente manera:

José Enrique Amaya	Alcalde Primero
Victoriano Escalante	Alcalde Segundo
Martín López	Regidor
Felipe López	Regidor
Higinio Guzmán	Regidor
Manuel Escamilla	Síndico Municipal
Alejandro Navarro	Secretario

El nombre de La Virtud se debió a la existencia de la misteriosa fuente de sangre, ubicada en la línea fronteriza con El Salvador. Es de hacer notar que con la nueva delimitación este sitio quedo en tierra asignada a la hermana República de El Salvador.

#### Características geográficas del municipio

El municipio de La Virtud, está ubicado geográficamente en el Sur del Departamento de Lempira, en las Coordenadas 14° 03' 37.40" N y 88° 41' 41.03" O a una altura de 280 msnm, en la frontera con la República de El Salvador, cuenta con una **extensión territorial de 82.9 km<sup>2</sup>**, con topografía accidentada y formando parte de la microcuenca que alimentan los ríos Gualgüis, Jorón y Mocal que nutren la cuenca del río Lempa el cual se constituye en línea divisoria con la República de El Salvador, en la zona donde se localizan las aldeas de Los Hernández y La Haciendita.

El acceso al municipio es a través de una vía terrestre de tercer grado partiendo desde la cabecera departamental (Gracias, Lempiras) y por vía terrestre de primer grado si se accede por la parte Noroeste, desde San Marcos de Ocotepeque. El municipio cuenta con 16 aldeas, 21 caseríos y 3 Barrios en el casco urbano. las carreteras en regulares condiciones la mayor parte del tiempo; pues el mantenimiento de las mismas se realiza al final del invierno y una vez cada año, con respecto al casco urbano la mayor parte de ellas están en buenas condiciones y más del 50% ya pavimentadas. El mantenimiento de las vías de

comunicación se hace con fondos municipales y comunales y de vez en cuando con fondos del Gobierno Central.

### **Límites y extensión geográfica**

El municipio de La Virtud, Colinda al Norte con los municipios de Valladolid y parte de San Andrés; al Sur con la frontera de El Salvador; Al Este con el municipio de Mapulaca y al Oeste con la frontera de El Salvador y parte de Valladolid.

### **Hidrografía**

En el Noroeste del municipio se encuentra la zona productora de agua que nutre los Ríos Jorón, Gualcuquin, Mocal y Lempa. Durante mucho tiempo esta zona se constituía en una fortaleza potencial para la implementación de proyectos de sistemas de riego y agua potable; sin embargo, en la actualidad la realidad es otra; pues algunos de estos afluentes se volvieron termitente entre las causas están las prácticas agrícolas no conservacionistas, proyectos de agua potable en la zona alta, el efecto del cambio climático etc.

En la zona norte del municipio también hay otras micro cuencas originarias del municipio de Valladolid y nutren al río San Francisco, las quebradas de La Trinidad y El Obraje que desembocan en el río Mocal.

### **Suelos**

Los suelos son aptos para el cultivo del maíz, frijol, maicillo, ajonjolí, algunos frutales (Mango, Aguacate, Cítricos, Marañón, Jocote etc.), en lugares donde se instalan sistemas de riego se pueden cultivar hortalizas y tubérculos diversos, además es muy bueno para la producción de pastizales para el ganado vacuno y caballar, hay también algunas vegas muy fértiles para el cultivo de melón y sandía.

### **Tenencia de la Tierra**

La tierra como en muchas zonas del país está en su mayor parte en manos de unos pocos habitantes que han venido acaparándola año con año para su propio beneficio, aunque paulatinamente se ha estado recuperando con el envío de remesas de familiares residiendo en EE. UU principalmente; quienes en su mayoría sueñan con acumular algunos bienes aquí en la región para luego regresarse a explotarlos y mejorar así su condición familiar.

### **Recurso Bosque**

El bosque en su mayoría es de hoja ancha, en muy pocas zonas encontramos conífera, pero si existe madera preciosa que razonablemente se aprovecha para construcción de viviendas y fabricación de muebles caseros propios de la zona con el respectivo permiso municipal, dado que existen ordenanzas municipales para controlar la tala y quema del bosque procurando así que el municipio con el tiempo sea declarado como un municipio verde en la región. (Han logrado la cero quema y esto es digno de admirar e imitar.) Así que

entonces en esta región todavía se logra respirar aire puro debido a la conservación del bosque.

## Clima

El clima imperante de la zona es cálido con temperaturas que alcanzan hasta los 40°C en la etapa más fuerte del verano y temperaturas mínimas de hasta 20°C durante el período invernal. El período lluvioso en el municipio inicia a mediados del mes de mayo y finaliza en el mes de octubre sus precipitaciones generan aculados anuales de 2,270 hasta 3,307 mm en un registro de más de 10 años

## Patrimonio Natural / Histórico

El patrimonio del municipio La Virtud lo constituye su gente hospitalaria que se dedica en su mayor parte a la actividad agropecuaria en pequeña y mediana escala

La actividad económica del municipio se fundamenta en la agricultura (maíz, frijol, maicillo, algunas hortalizas y frutales) y ganadería (bovinos principalmente) Cabe mencionar que la mayor parte de los ingresos económicos del municipio se debe al envío de remesa. Se estima a nivel de mancomunidad como el municipio que registra el mayor ingreso económico por remesas.

**Tabla #2 Microcuencas y Comunidades que abastecen**

Comunidades Beneficiadas	Tiene Personería Jurídica La Junta de Agua	Nombre de la fuente (o fuentes de la que se abastecen las comunidades)	Ubicación	Tiene declaratoria de zona productora de agua
El Limón El Zapote Cerro Grande El Morral	No	La Cañada	Valladolid	No
La Virtud Centro	si	Peña Blanca Los Limones	La Virtud Valladolid	Si
La Haciendita El Amatillo	No	Quipure	El Salvador	No
Catulaca San Francisco Solicor	No	El Pito	Valladolid	No
Trinidad	No	El Pito	Valladolid	No
Gualcimaca	No	Esta se beneficia de una microcuenca del Municipio de Arcatao el agua se saca con bombas.	El Salvador	No

Comunidades	Tiene Personería Jurídica La Junta de Agua	Nombre de la fuente (o fuentes de la que se abastecen las comunidades)	Ubicación	Tiene declaratoria de zona productora de agua
La Cuesta	No	El Capulín El Mangón El Pedrero	Aldea La Cuesta	No
Guajiniquil	No	El Pito El Jutal	Valladolid La Virtud	No
Cacahuatal	No	Casas viejas	Valladolid	No
San José	No tiene		Valladolid	
Los Hernández		El Palmito	El Salvador	

## JUSTIFICACION

El Plan de Desarrollo Municipal es una herramienta fundamental para la gestión y el desarrollo del municipio. Este documento contiene las ideas de proyectos que líderes comunitarios manifestaron como necesarios para el desarrollo de sus comunidades. Estas ideas de proyectos fueron priorizadas para indicar las necesidades imperiosas que se experimentan en las aldeas, de manera que tanto la administración pública como cualquier institución del gobierno o humanitaria pueda identificar con facilidad las necesidades de la población antes de la ejecución de un proyecto.

Este Plan parte de una serie de capacitaciones a líderes comunitarios a fin de desarrollar en ellos el empoderamiento de este proceso y así poder llegar a obtener esta herramienta que contiene el sentir de los vecinos de cada comunidad,

El nivel de participación alcanzado en este proceso, fue muy determinante para la actualización de Línea de Base y de los Planes de Desarrollo de cada comunidad. Estos Planes de Desarrollo Comunitario son un indicador que orienta a los líderes comunitarios para gestionar proyectos de desarrollo en sus comunidades. El conjunto de proyectos de cada Plan Comunitario son la base para la consolidación del Plan de Desarrollo Municipal.

Con la formulación de los Planes de Desarrollo Comunitarios se identificaron por cada comunidad las deficiencias y potencialidades existentes, así como el consolidado de la situación general del municipio, en el marco de los ODS (Objetivos de Desarrollo Sostenible) y la PN (Plan de Nación); como se observa en la siguiente tabla:

## BENEFICIARIOS

Según datos de la encuesta de línea Base, el Municipio de La Virtud cuenta con una población de 5,982 habitantes de los cuales 3,143 son mujeres y 2,839 son hombres, distribuidos en 17 comunidades y 21 caseríos.

**Tabla #3**

**Municipalidad de La Virtud, Lempira Población del Municipio de La Virtud, distribuida en Aldeas.**

Nº	Comunidad	Población	
		Total	Porcentaje
1	La Virtud	1122	18.76%
2	El Amatillo	297	4.96%
3	Los Hernández	346	5.78%
4	La Haciendita	410	6.85%
5	El Morral	428	7.15%
6	Cerro Grande	325	5.43%
7	El Limón	372	6.22%
8	El Zapote	130	2.17%
9	Solicor	98	1.64%
10	San Francisco	252	4.21%
11	Catulaca	277	4.63%
12	Trinidad	194	3.24%
13	San José	305	5.10%
14	Cacahuatal	277	4.63%
15	Gualcimaca	210	3.51%
16	La Cuesta	273	4.56%
17	Guajiniquil	666	11.13%
<b>Total</b>		<b>5982</b>	<b>100.00</b>

La puesta en marcha de este Plan de Desarrollo Municipal (PDM), beneficiará a todas las comunidades y caseríos del Municipio ya que orienta a las autoridades municipales en el desarrollo de los diferentes proyectos que han surgido de necesidades manifestadas por los líderes comunitarios.

Este Plan de Desarrollo Municipal, se elaboró en forma participativa. Todas las ideas aportadas por los líderes en asambleas comunitarias fueron plasmadas en este documento y corresponden al pensar, sentir y actuar de los involucrados en el proceso. Las aportaciones de las ideas de proyectos debían ser participativas convirtiéndose de esta forma el gobierno local, en facilitadores del proceso y acompañantes de las diferentes acciones que se emprenden en las comunidades a través de instancias o entes que controlaran, regularan y darán seguimiento a la planificación establecida.

## METODOLOGÍA

La metodología utilizada para la elaboración del plan de desarrollo municipal es totalmente participativa, donde se ha adquirido un alto nivel de compromiso de las comunidades, la municipalidad y todos los actores que realizan acciones en diferentes sectores para el desarrollo local.

### Fases desarrolladas para la elaboración del Plan de Desarrollo Municipal:

#### Fase I: Preparatoria e inducción

- ❖ Elaboración y concertación de la propuesta metodológica.
- ❖ Preparación de la propuesta técnica, plan general de trabajo y presupuesto.
- ❖ Elaboración propuesta de carta de compromisos con los municipios aprobada por la corporación municipal.
- ❖ Negociación de apoyo técnico con otras instituciones y proyectos.
- ❖ Constitución del equipo técnico municipal líder del proceso y de la Instancia Ciudadana de Seguimiento a la Gestión del PDM.
- ❖ Revisión del plan de trabajo.
- ❖ Elaboración de un plan mínimo de comunicación.

#### Fase II. Levantamiento de Línea Base socioeconómica Comunitaria - Municipal.

Se levantó la Línea de Base con apoyo participativo de líderes comunitarios quienes fueron orientados por un equipo de técnicos municipales. El levantamiento de esta Línea de Base se realizó de forma domiciliaria y los datos obtenidos fueron cargados a una plataforma digital que facilitó la Secretaria del Interior y Población (SEIP), actualmente Secretaria de Derechos Humanos Justicia, Gobernación y Descentralización (SDHJGD) [www.focal2.seip.gob.hn](http://www.focal2.seip.gob.hn).

#### Fase III: Elaboración de Planes de Desarrollo Comunitario

- ❖ Identificación y concertación de los ejes temáticos de análisis y las variables determinantes.
- ❖ Disponer de los indicadores de línea de base por cada comunidad, en el marco de los ODS y la PN.
- ❖ Preparación del plan de trabajo del equipo líder comunitario (I-1)
- ❖ Levantar los listados de los participantes en cada jornada (I-2)
- ❖ Levantar cuadro sobre instituciones y organizaciones existentes en la comunidad
- ❖ (I-3)
- ❖ Realización de jornadas comunitarias para preparar análisis sobre situación socioeconómica, análisis problemático local, análisis de actividades y potencialidades productivas, alternativas planteadas como ideas de proyectos y su priorización, consolidación del Plan de Desarrollo Comunitario, y listados de los participantes por evento realizado (Formatos desde I-4 hasta el I-12)

- ❖ Socialización y validación de la propuesta de plan y papel de los Patronatos en su gestión (certificación de los puntos de actas de aprobación de los planes en asamblea comunitaria)

**Fase IV: Elaboración de Planes Zonales Territoriales (PZT)**

- ❖ Validar mapa de zonificación del municipio (I-4)
- ❖ Selección de los representantes zonales
- ❖ Realización de talleres zonales por municipio para la priorización de proyectos zonales.
- ❖ (I-13, I-14) y levantamiento de listados (I-16)
- ❖ Preparación programación de los planes zonales sobre la base de los proyectos priorizados (I-15)
- ❖ Socialización y aprobación de los planes zonales por la Corporación Municipal (certificación de punto de acta)

**Fase V: Construcción de la Visión Compartida y Proyectos Estratégicos (PEDM)**

- ❖ Organización del proceso.
- ❖ Diagnóstico general del municipio por eje temático (I-17 / FODA)
- ❖ Elaboración de la visión compartida del municipio
- ❖ Definición de las líneas estratégicas y los objetivos de línea
- ❖ Identificación, priorización y programación de proyectos estratégicos (I- 9, I-9/A, I – 18)
- ❖ Redacción del Plan Estratégico

**Fase VI: Revisión de otros planes sectoriales o especiales**

- ❖ Revisión de otros planes

**Fase VII: Elaboración del Plan de Inversión Municipal Multisectorial Plurianual**

- ❖ Preparación de la programación del plan con los siguientes resultados anteriores:
- ❖ Proyectos estratégicos priorizados por línea estratégica (F I-18)
- ❖ Proyectos de desarrollo social y productivo priorizados por cada plan zonal (FI-19, F I-20)
- ❖ Proyectos de infraestructura priorizados por cada plan zonal (I-21)
- ❖ Preparación del Plan de Inversión Anual para el primer año de ejecución (I-22)
- ❖ Levantamiento listado de representantes y de la Corporación Municipal que participaron en la concertación del Plan de Inversión Municipal Plurianual (I-23)

**Fase VIII: Elaboración del primer PIMA**

- ❖ Preparación del presupuesto anual para el primer año de ejecución
- ❖ Validación y aprobación



**Fase IX: Consolidación y redacción del PDM.**

- ❖ Elaboración de presupuesto consolidado
- ❖ Redacción del plan con sus anexos.
- ❖ Planes de Desarrollo Comunitario (I-12)
- ❖ Planes Zonales de Desarrollo Territorial (I-15)
- ❖ Plan de Inversión Municipal Plurianual (I-18 al I-21)
- ❖ Plan de Inversión Anual (I-22)

**Fase X: Socialización, Validación, Aprobación y Edición.**

- ❖ Jornada para la socialización y validación de los planes con las Corporaciones.
- ❖ Cabildo Abierto para su consideración y aprobación.
- ❖ Revisión del documento.
- ❖ Edición y entrega de los documentos.

**IMPLANTACIÓN DEL PLAN**

- ❖ Elaboración de fichas y perfiles de proyectos
- ❖ Preparación y concertación de planes operativos de inversión anual municipal (cada año)
- ❖ Jornada de socialización con entes de gobierno y de la cooperación
- ❖ Gestión de proyectos
- ❖ Ejecución de proyectos

**SEGUIMIENTO Y EVALUACIÓN**

- ❖ Los Patronatos en asambleas comunitarias analizarán trimestralmente los avances en la ejecución del plan y reportan a la UTM.
- ❖ La Corporación Municipal mensualmente analizará los avances en la ejecución del plan y anualmente evalúa los resultados alcanzados.
- ❖ Jornadas de evaluación con representantes zonales una vez al año y reformulan el plan en los casos necesarios.

Para realizar este proceso de planificación donde se capacitaron de 5 a 10 líderes de cada comunidad, los cuales desarrollarían las asambleas comunitarias en cada una de sus comunidades, se realizaron un total de 68 talleres de capacitación y 17 asambleas comunitarias, con la participación de más de 51 líderes.

En cada una de las asambleas comunitarias y talleres se reflexionaba sobre la situación socioeconómica actual de la comunidad, observados en el documento de línea base y de esa manera se reconsideraba en cuanto a la situación en la que se encuentra el municipio, surgiendo así potenciales ideas de proyecto, las cuales pasaban a la Priorización y análisis presupuestario. Se desarrollaron los diferentes formatos de organizaciones e instituciones existentes que intervienen en la comunidad, se concertó la zonificación municipal, el nombramiento de los representantes ante la asamblea zonal, desarrollando las asambleas zonales, y el taller sobre planificación estratégica.

**PERIODO PREVISTO PARA LA EJECUCIÓN DEL PLAN**

El presente Plan de Desarrollo Municipal está contemplado ejecutarse en un periodo de once (5) años del 2020 **al 2030**, dentro de este termino de tiempo se ha contemplado los proyectos por tema, determinando una inversión ligeramente aproximada por año.

Nº	Líneas estratégicas	Cantidad de Proyectos				
		2020	2021	2022	2023	2024
1	MUNICIPIO ORGANIZADO Y PARTICIPATIVO	0	7	1	1	1
2	GOBIERNO MUNICIPAL CON CAPACIDAD DE GESTIÓN Y CREDIBILIDAD	0	6	2	0	0
3	SERVICIOS BÁSICOS (infraestructura, agua, salud, educación etc.)	27	28	22	22	20
4	Sociales	11	10	9	8	8
5	Productivos	7	3	3	2	2
6	Infraestructura	10	15	11	2	2
7	Otros proyectos	14	9	10	4	5
<b>TOTAL</b>		<b>69</b>	<b>78</b>	<b>58</b>	<b>39</b>	<b>38</b>

Tabla #3

**PRINCIPALES INDICADORES SOCIOECONÓMICOS EN EL MARCO DE LOS OBJETIVOS DE DESARROLLO DEL MILENIO Y PLAN DE NACIÓN**

Objetivos y metas del Desarrollo del Milenio	Indicadores del Municipio de La Virtud Lempira
<p><b>Objetivo 1: Erradicar la extrema pobreza y el hambre</b>            Meta 1: Reducir a la mitad, entre 2018 y 2030, el porcentaje de personas cuyos ingresos sean inferiores a 1 dólar por día.            Meta 2: Reducir a la mitad, entre 2018 y 2030, el porcentaje de personas que padezcan de hambre.</p>	<ul style="list-style-type: none"> <li>❖ 3.83% población con ingresos menores a \$ 1.00 diario.</li> <li>❖ Al 94.13% de los hogares los ingresos les ajustan para alimentarse los 3 tiempos de comida, desde la percepción de los Jefes (as) de Hogar.</li> </ul>
<p><b>Objetivo 2: Lograr una educación primaria universal</b>            Meta 3: Velar porque, para el año 2030, las niñas y niños de todo el mundo puedan terminar un ciclo completo de enseñanza primaria.</p>	<ul style="list-style-type: none"> <li>❖ 49.16% de niños(as) en edad escolar que actualmente estudian</li> <li>❖ 42.19% de niños(as) que estudian primaria de los que tienen edad para hacerlo</li> <li>❖ 15.46% de la fuerza de trabajo emergente que concluyó la educación primaria.</li> </ul>
<p><b>Objetivo 3: Promover la igualdad entre los sexos</b>            Meta 4: Eliminar las desigualdades entre los géneros en la enseñanza primaria y secundaria, preferiblemente para el año 2018, y en todos los niveles de la enseñanza antes del fin del año 2030.</p>	<ul style="list-style-type: none"> <li>❖ 51.29% de niños que estudian primaria de los que tienen edad.</li> <li>❖ 48.71% de niñas que estudian primaria</li> <li>❖ 42.55% de niños que estudian secundaria</li> <li>❖ 57.45% de niñas que estudian secundaria</li> <li>❖ 47.61% de niños en edad escolar</li> <li>❖ 52.39% de niñas en edad escolar</li> <li>❖ 29% de niños que actualmente estudian en todos los niveles</li> <li>❖ 27% de niñas que actualmente estudian en todos los niveles</li> </ul>
<p><b>Objetivo 4: Reducir mortalidad infantil</b>            Meta 5: Reducir en dos terceras partes, entre 2018 y 2030, la mortalidad de los niños menores de 5 años.</p>	<ul style="list-style-type: none"> <li>❖ 1 muertes por 1000 nacidos menores de 5 años.</li> </ul>
<p><b>Objetivo 5: Mejorar la salud materna</b>            Meta 6: Reducir, entre 2018 y 2030 la mortalidad materna en tres cuartas partes.</p>	<ul style="list-style-type: none"> <li>❖ 0.00% muertes maternas por mil partos atendidos en el 2018</li> </ul>

Objetivos y metas del Desarrollo del Milenio	Indicadores del Municipio de La Virtud Lempira
<p><b>Objetivo 6: Combatir el VIH/SIDA, paludismo y otras enfermedades</b></p> <p>Meta 7: Haber terminado y comenzado a reducir, para el año 2018 la propagación del VIH/SIDA.</p> <p>Meta 8: Haber detenido y comenzado a reducir, para el 2018, la incidencia del paludismo y otras enfermedades graves.</p>	<ul style="list-style-type: none"> <li>❖ 0.0% infectados con VIH/SIDA</li> <li>❖ 0.41% infectados con paludismo por cada mil</li> <li>❖ 8.15% afectados por IRAS por cada mil habitantes</li> <li>❖ 0.1% infectado de tuberculosis por cada mil</li> <li>❖ 3.87% infectados con dengue clásico por cada mil</li> </ul>
	<ul style="list-style-type: none"> <li>❖ 36.65% afectados con Hipertensión Arterial</li> <li>❖ 15.38% afectados con Diabetes</li> <li>❖ 69.52% afectados con Asma bronquial</li> <li>❖ 1.02% afectados con epilepsia</li> <li>❖ 0.81% afectados con neumonía</li> <li>❖ 3.46% afectados por alcoholismo</li> <li>❖ 0.2% afectados por drogas</li> <li>❖ 1.22% afectados por cáncer</li> <li>❖ 7.64% afectados por diarreas</li> <li>❖ 2.24% afectados por problemas de la piel</li> <li>❖ 11.61% afectados por problemas de discapacidad</li> </ul>
<p><b>Objetivo 7: Garantizar la sostenibilidad del medio ambiente</b></p> <p>Meta 9: Incorporar los principios del desarrollo sostenible en las políticas y los programas nacionales e invertir la pérdida de recursos del medio ambiente.</p> <p>Meta 10: Reducir a la mitad, para el año 2015, el porcentaje de personas que carezcan de acceso sostenible a agua potable.</p> <p>Meta 11: Haber mejorado considerablemente para el año 2020, la vida de los habitantes de los tugurios. (Hacinamiento)</p>	<ul style="list-style-type: none"> <li>❖ 78.51% de los hogares utiliza leña para cocinar</li> <li>❖ 94.39% hogares con acceso al agua por acueducto.</li> <li>❖ 81.53% hogares con acceso a eliminación de excretas</li> <li>❖ 84.96% hogares con servicio de energía eléctrica domiciliar</li> <li>❖ 55.47% de las viviendas bajo condiciones de regulares a malas</li> <li>❖ 15.63% de las viviendas no tienen baño</li> <li>❖ 10.49% de las viviendas tienen una sola pieza como dormitorio</li> <li>❖ 3.96 promedio de personas por hogar</li> </ul>

Fuente: Metas ODS, PN y resultados censo línea base levantado en el municipio

Tabla # 4

**Municipalidad de La Virtud, Lempira Ejes temáticos de análisis y sus principales variables determinantes**

<b>Ejes Temáticos</b>	<b>VARIABLES DE ANÁLISIS</b>
1. Salud y Nutrición	Incidencia de enfermedades, desnutrición, mortalidad materna, mortalidad infantil, atención de partos.
2. Educación	Niños en edad escolar, niños actualmente estudian por nivel, niños cursan o cursaron un grado, niños estudian ahora, niños no estudian.
3. Recursos Naturales y Ambiente	Uso de leña para cocinar, bosque, fauna, contaminación.
4. Vivienda	Tenencia, condiciones, hacinamiento, baños, letrinas, familias por vivienda, problemas de la vivienda, materiales de construcción, energía para cocinar.
5. Agua y Saneamiento	Cobertura y calidad del servicio de agua, disposición de la basura, aseo de calles, disposición de excretas.
6. Economía	Producción, Distribución, Consumo, Empleo, Ingresos, acceso al financiamiento, migración, remesas, producen para la venta, Profesiones, ocupaciones.
7. Seguridad Alimentaria	Ingresos ajustan para alimentarse, producción de alimentos, satisfacen autoconsumo.
8. Tierra	Acceso a la tierra, tenencia de la tierra, Trabajan la tierra.
9. Participación	Hombres, mujeres.
10. Seguridad Ciudadana	Violencia, robos, homicidios.
11. Infraestructura Social	Vial, electricidad, escuelas, centros de salud, centros comunitarios.
12. Turismo	Atractivos, Recreación, Infraestructura.
13. Niñez	En el contexto de su dimensión
14. Juventud	En el contexto de su dimensión
15. Mujeres	En el contexto de su dimensión
16. Adultos mayores	En el contexto de su dimensión

## CAPITULO II

### DIAGNÓSTICO SOCIOECONÓMICO DEL MUNICIPIO

#### PRINCIPALES INDICADORES

##### ➤ Población

Para la realización del análisis de la población clasificada por edades hemos dividido la misma en 12 rangos, tratando de conocer la segmentación de la población, principalmente de niñez y juventud, en función de la población por atender en dos sectores importantes como lo son la salud y la educación.

El Municipio de La Virtud cuenta con una población de 5,982 habitantes, distribuidos en 3 Barrios de la cabecera municipal, 16 aldeas y 21 caseríos. Los habitantes, están conformados por 3,143 mujeres y 2,839 hombres. Existe un promedio de 3.96 personas por vivienda y una densidad poblacional es de 74 habitantes por Km<sup>2</sup>.

Como podrá observarse en los siguientes cuadros, un nivel bastante significativo de la población del municipio es joven, tanto que el 38.19% de la misma es menor o igual a 18 años, lo que muestra que es una población que en los próximos años estará presionando por nuevas fuentes de trabajo y nuevos servicios públicos, entre otros aspectos. Los datos muestran una leve mayoría de las mujeres sobre los hombres, las primeras representan el 52.54% de la población total y los segundo el 47.46%.

El municipio se divide en la cabecera municipal (3 barrios), 16 aldeas y 21 caseríos. En total en el municipio hay 2,031 edificaciones de las cuales 1,512 son viviendas que están ocupadas el resto son viviendas desocupadas y sitios comerciales. El casco urbano posee 303 viviendas ocupadas y 69 viviendas desocupadas. Las aldeas de mayor población son El Limón y Guajiniquil como puede observarse en los siguientes cuadros:

**Población y vivienda por cabecera, aldeas y caseríos del municipio La  
Virtud Lempira**

Nº	Comunidad	Edificaciones								Población	
		Ocup	%	Desoc	%	Otras	%	Total	%	Cant	%
1	El Amatillo	72	4.76	35	7.48	2	2.63	109	5.30	297	4.96
2	Los Hernández	81	5.36	29	6.20	3	3.95	113	5.50	346	5.78
3	La Haciendita	102	6.75	20	4.27	4	5.26	126	6.13	410	6.85
4	El Morral	99	6.55	34	7.26	4	5.26	137	6.66	428	7.15
5	Cerro Grande	81	5.36	36	7.69	5	6.58	122	5.93	325	5.43
6	El Limón	104	6.88	60	12.82	3	3.95	167	8.12	372	6.22
7	El Zapote	32	2.12	16	3.42	3	3.95	51	2.48	130	2.17
8	Solicor	25	1.65	8	1.71	2	2.63	35	1.70	98	1.64
9	San Francisco	57	3.77	8	1.71	3	3.95	68	3.31	252	4.21
10	Catulaca	72	4.76	16	3.42	5	6.58	93	4.52	277	4.63
11	Trinidad	47	3.11	18	3.85	3	3.95	68	3.31	194	3.24
12	San José	78	5.16	17	3.63	4	5.26	99	4.82	305	5.10
13	Cacahuatal	70	4.63	11	2.35	3	3.95	84	4.09	277	4.63
14	Gualcimaca	59	3.90	20	4.27	1	1.32	80	3.89	210	3.51
15	La Cuesta	57	3.77	11	2.35	4	5.26	72	3.50	273	4.56
16	Guajiniquil	173	11.44	50	10.68	6	7.89	229	11.14	666	11.13
17	La Virtud	<b>303</b>	<b>20.04</b>	<b>79</b>	<b>16.88</b>	<b>21</b>	<b>27.63</b>	<b>403</b>	<b>19.60</b>	<b>1122</b>	<b>18.76</b>
	<b>Total</b>	<b>1,512</b>	<b>100.0</b>	<b>468</b>	<b>100.00</b>	<b>76</b>	<b>100.00</b>	<b>2,056</b>	<b>100.00</b>	<b>5,982</b>	<b>100.00</b>



**Cuadro 10. Cantidad de Personas por Rango de Edad y Sexo**

Comunidad	Viviendas Nº	Hombres	%	Mujeres	%	Total	Prom_Per/ Viv
Solicor	25	44	1.55%	54	1.72%	98	3.92
San Francisco	57	129	4.54%	123	3.91%	252	4.42
Catulaca	72	123	4.33%	154	4.90%	277	3.85
Trinidad	47	84	2.96%	110	3.47%	194	4.11
Cerro Grande	81	154	5.42%	171	5.44%	325	4.01
El Limón	104	167	5.92%	205	6.62%	372	3.62
El Zapote	32	55	1.90%	75	2.29%	130	3.94
El Morral	99	201	7.08%	227	7.22%	428	4.32
La Haciendita	102	201	7.08%	209	6.65%	410	4.02
Los Hernández	82	176	6.09%	170	5.35%	346	4.16
El Amatillo	72	144	5.07%	153	4.87%	297	4.13
La Cuesta	56	127	4.58%	146	4.71%	273	4.96
Gualcimaca	59	102	3.59%	108	3.44%	210	3.56
San José	78	149	5.21%	156	4.93%	305	3.88
El Cacahuatal	70	144	5.11%	133	4.26%	277	3.99
El Guajiniquil	173	321	11.31%	345	10.98%	666	3.85
La Virtud Centro	303	518	18.25%	604	19.22%	1122	3.70
<b>Total</b>	<b>1512</b>	<b>2839</b>		<b>3142</b>		<b>5982</b>	<b>4.03</b>

➤ **SALUD**

La integración familiar es un factor fundamental en la salud individual, principalmente de los niños, por ello en la información que recolectamos se consideró oportuno conocer la cantidad de madres solteras jefes de familia, en virtud que las mismas son responsables del cuidado de los hijos y de obtener los recursos para la manutención del hogar, lo que en buena medida conlleva a no dedicarle el tiempo necesario en atención a los niños.



En concordancia con lo anterior, determinamos la cantidad de hogares existentes en el municipio, siendo un total de 1512, asimismo, se estableció el número de madres solteras con un registro de 210, esto implica que el 6.68% de la población femenina son madres solteras, de otro modo se estima que por cada 7 hogares hay una madre soltera, siendo esto preocupante en tanto la formación de los hijos carece del modelo de padre, con las consiguientes consecuencias que ello implica.

Por otro lado, en el 2018 nacieron en el municipio un total de 136 niñ@s, lo que significa una tasa de natalidad de 22.73 por mil habitantes. Hay que considerar que en aproximadamente el 17.88% de los hogares viven dos o más familias, muchas de ellas son dirigidas por madres solteras que no han podido formar su hogar separadamente.

**Los Objetivos de Desarrollo Sostenible (ODS)** tienen programado reducir la **mortalidad materna** en  $\frac{3}{4}$  partes, en tanto el PN propone reducirla a la mitad, en cuanto a esto la tasa de mortalidad materna durante el parto y el postparto para el 2018 fue de **0.00** por mil partos atendidos; mientras, **la tasa de mortalidad infantil en menores de 5 años fue de 7.35 por mil** niños registrados en este rango de edad; en este sentido los ODS proponen reducir mortalidad en niños menores de 5 años a  $\frac{2}{3}$  y el PN reducirla a la mitad.

Analizando el cuadro **de incidencia de enfermedades** nos encontramos que los mayores problemas que afectan a la población son: la Hipertensión Arterial con 36.27%, diabetes con 15.47%, problemas de discapacidad 11.68% infecciones respiratorias agudas con 8.09%, diarreas con 7.68% y asma bronquial con 6.56%, otras enfermedades. Entre las enfermedades con menor incidencia fueron identificados casos de dengue clásico, epilepsia, problemas de la piel, alcoholismo y drogadicción

Si se analiza por ejemplo la hipertensión arterial en función de los hogares encontraremos que por cada 4.3 hogares hay una persona padeciendo hipertensión. Si analizamos por la diversidad de enfermedades que están afectando la población, encontramos que 36.27% de las personas enferman sufren de hipertensión y a nivel poblacional el 5.9% de la población es hipertensa. Según personal de salud las IRAS atacan principalmente a la población infantil como consecuencia de las condiciones climáticas y del

ambiente en general, en tanto las diarreas se presentan por mala alimentación, mala lactancia, insalubridad, falta de higiene en el hogar etc.

El siguiente cuadro muestra las enfermedades con mayor prevalencia en las viviendas y en la población; en cuanto a esto los ODS solamente establecen reducir el paludismo, el VIH y otras enfermedades.

#### Manifestaciones de Enfermedades a nivel municipal

Descripción	Casos N°	%	Hombres	%	Mujeres	%
IRAS	79	8.09%	38	9.92%	41	6.91%
Dengue Clásico	38	3.89%	20	5.22%	18	3.04%
Paludismo	4	0.41%	1	0.26%	3	0.51%
Dengue Hemorrágico	0	0.00%	0	0.00%	0	0.00%
Chagas	1	0.10%	1	0.26%	0	0.00%
Zika	0	0.00%	0	0.00%	0	0.00%
Chicunguya	8	0.82%	3	0.78%	5	0.84%
Hipertensión Arterial	354	36.27%	113	29.50%	241	40.64%
Diabetes	151	15.47%	43	11.23%	108	18.21%
Asma Bronquial	64	6.56%	32	8.36%	32	5.40%
Epilepsia	10	1.02%	2	0.52%	8	1.35%
Neumonía	16	1.64%	4	1.04%	12	2.02%
Alcoholismo	26	2.66%	26	6.79%	0	0.00%
Drogadicción	2	0.20%	2	0.52%	0	0.00%
Tuberculosis	1	0.10%	1	0.26%	0	0.00%
Cáncer	12	1.23%	3	0.78%	9	1.52%
Diarreas	75	7.68%	34	8.88%	41	6.91%
Problemas de la piel	21	2.15%	7	1.83%	14	2.36%
Discapacidad	114	11.68%	53	13.84%	61	10.29%
	976		383		593	

#### ➤ SERVICIOS BÁSICOS

No toda la población del municipio cuenta con servicios básicos de agua, alcantarillado, letrinas y energía eléctrica; además, los servicios de recolección de basura y de aseo de calles son recibidos únicamente lo reciben los vecinos

del casco urbano. Los servicios existentes muestran las siguientes coberturas y comportamientos.

➤ **AGUA POTABLE:**

*En cuanto al servicio de agua los ODS proponen reducir el porcentaje de personas que carecen de agua y el PN plantea incrementar el acceso a un 95% al agua potable y saneamiento básico.*

En el Municipio de La Virtud los hogares que reciben este servicio mediante acueducto con llave domiciliar representan el 94.31%, sin embargo, el resto de la población de alguna manera busca la forma de proveerse de este vital líquido. Aun cuando la mayoría de la población tiene de alguna manera acceso a este servicio, existe en la mayoría de las comunidades el problema que el agua que reciben no es totalmente apta para consumo humano, en vista que las fuentes son afectas por contaminantes sobre todo durante el invierno y los administradores de estos proyectos aun no consideran razonable practicar algún tipo de tratamiento para potabilizar el agua.

➤ **LETRINAS / ALCANTARILLADO**

El servicio de alcantarillado sanitario sólo lo recibe parte de la población del casco urbano; sin embargo, a nivel municipal la disposición de excretas tiene una cobertura de 81.48% un poco superior con respecto a los resultados obtenidos en estudios del 2012 (76.4%).

Lo anterior demuestra que hay un porcentaje considerable de hogares que sus necesidades fisiológicas las realizan al aire libre, lo que se convierte en un riesgo para la salud pública por la alta posibilidad de contaminación de las fuentes de agua



➤ **ENERGÍA ELÉCTRICA**

El proceso de electrificación interconectado al sistema nacional es relativamente reciente en el municipio, y data de los años 90s, el nivel de cobertura en los últimos años se ha incrementado por el crecimiento habitacional; en la actualidad la cobertura de este servicio es del 84.85% del total de las viviendas ocupadas, servicio que lo reciben la población del casco urbano y 16 de las aldeas, quedando algunas viviendas pendientes de instalar este servicio de electrificación.



En este caso la ERP propone lograr un 80% de cobertura del servicio de energía eléctrica; situación que fue superada en el tiempo previsto; sin embargo, uno de los problemas identificados en este servicio, es más que todo a nivel del alumbrado público donde más del 70% lo califica como regular a malo, a pesar de estar pagando por él, muchas calles están a oscuras. En general el servicio de electricidad es bastante malo principalmente durante la época de invierno.

**Cuadro 14. Servicios Básicos existentes en las comunidades del Municipio de La Virtud Lempira**

Servicios Básicos	Total	Si Tienen	%	No Tienen	%
Agua de Pozo Propio	1512	3	0.20%	1509	100%
Agua Domiciliar de Pozo Comunal	1512	11	0.73%	1501	99%
Agua de rio o Quebrada	1512	8	0.53%	1504	99%
Agua Domiciliar por Acueducto	1512	1426	94.31%	86	6%
Agua Llave Publica o fuente	1512	24	1.59%	1488	98%
Reservorio Agua lluvia	1512	4	0.26%	1508	100%
Inodoro o Servicio Sanitario	1512	495	32.74%	1017	67%
Letrina Fosa Simple	1512	152	10.05%	1360	90%
Letrina Fosa Séptica	1512	585	38.69%	927	61%
Usa La Letrina	1512	887	58.66%	625	41%
Recolección de basura	1512	237	15.67%	1275	84%
Aseo de Calle	1512	198	13.10%	1314	87%
Energía Eléctrica Domiciliar	1512	1283	84.85%	229	15%
Teléfono(Hondutel)	1512	7	0.46%	1505	100%
Teléfono Móvil	1512	395	26.12%	1117	74%
Alumbrado Publico	1512	1453	96.10%	59	4%
Mantenimiento de Calles	1512	1343	88.82%	169	11%

Fuente: Elaboración propia con base a encuesta de hogares 2018

#### ➤ VIVIENDA

En el municipio existe un total de 2,031 edificaciones de las cuales el 74.45% son viviendas que encuentran ocupadas 10.55% menos que para cuando se levantó la Línea de Base anterior. Con relación a la tenencia de la vivienda el 95% de las familias viven en una vivienda propia; 13.2% más de familias han adquirido dominio de propiedad de sus viviendas (81.8%, Línea de Base 2012), un 5.00% de familias viven en viviendas que alquilan a han solicitado prestadas. En relación a las condiciones de las viviendas el 42.9% de las familias viven en viviendas de condiciones regulares y malas. La disponibilidad de baños en las viviendas el 6.6% carece de ellos un nivel bien bajo con respecto a la Línea de Base de 2012 donde se registraba un 33.70% de las viviendas sin baños.

Viendo el diseño interno de las viviendas el 9.24% de ellas están diseñadas en una sola pieza, para el año 2012 se registraba este diseño en un 43.21% de las viviendas y en el caso del uso de los dormitorios se evidencia un 26.73% de dormitorios donde duermen tres o más personas



El número de piezas por viviendas y la cantidad de piezas utilizadas como dormitorio como también el número de personas durmiendo por dormitorios son indicadores importantes para correlacionar con los niveles de ingresos; en el siguiente cuadro se ilustra las condiciones de las viviendas a nivel de cada aldea resaltando con color rojo las aldeas donde es más frecuente encontrar viviendas con cuatro o más piezas. Si se tomara como un indicador de pobreza la vivienda, quizás la orientación debe estar en las familias que su vivienda es de una sola pieza

Aldea	Una Pieza	Dos Piezas	Tres Piezas	Cuatro o más Piezas	Viviendas Total
Solicor	2	9	8	6	25
San Francisco	7	21	23	6	57
Catulaca	4	28	24	16	72
Trinidad	5	10	19	13	47
Cerro Grande	15	26	27	13	81
El Limón	10	29	35	30	104
El Zapote	3	5	15	9	32
El Morral	11	22	37	29	99
La Haciendita	12	23	36	31	102
Los Hernández	11	22	25	24	82
El Amatillo	10	16	22	24	72
La Cuesta	5	9	18	24	56
Gualcimaca	6	31	13	9	59
San José	13	27	27	11	78
El Cacahuatal	7	10	24	29	70
El Guajiniquil	10	28	53	82	173
La Virtud Centro	28	52	70	153	303
<b>Total</b>	<b>159</b>	<b>368</b>	<b>476</b>	<b>509</b>	<b>1512</b>



### ➤ EDUCACIÓN

La edad escolar para esta actualización de Línea de Base se estimó desde un rango de 5 a 23 años, es decir desde preescolar hasta finalizar la universidad, en este sentido, los resultados obtenidos mostraron que en el municipio hay 2,255 niños (as) y jóvenes de los cuales se encuentran estudiando menos del 50% de esta población. Si se observa el cuadro siguiente se aprecia que las coberturas para jóvenes en rango de edad de Plan Básico a universidad (13 a 23 años) son bastante bajos y podría decirse extremadamente bajo para jóvenes en edad universitaria (19 a 23 años).

Cuadro 24. Población sabe Leer y Escribir por rango de edades

Rango de Edades de niños en edad escolar	Niños (as) en edad escolar	Total niños(as) en edad escolar que Estudian	Nivel de Cobertura (%)
de 5 a 6 años	257	242	94.16
de 7 a 12 años	666	607	91.14
de 13 a 15 años	374	131	35.03
de 16 a 18 años	359	74	20.61
de 19 a 23 años	599	49	8.18
<b>Total</b>	<b>2255</b>	<b>1103</b>	<b>49.82</b>

Cuadro 25. Simplifica la relación existente entre niños y niñas en edad escolar (Primaria y Secundaria)

Genero	Niños (as) en Edad Primaria	Niños (as) que Estudian Primaria		Niños (as) Estudiando Primaria de los que tienen edad		Niños (as) en Edad Secundaria	Niños (as) Estudiando Secundaria		Niños (as) que Estudian Secundaria de los que tienen edad	
		Total	%	Total	%		Total	%	Total	%
niños	808	359	50.07	311	51.24	128	80	43.48	59	45.04
niñas	858	358	49.93	296	48.76	173	104	56.52	72	54.96
<b>total</b>	<b>1666</b>	<b>717</b>	<b>100.0</b>	<b>607</b>	<b>100.0</b>	<b>301</b>	<b>184</b>	<b>100.0</b>	<b>131</b>	<b>100.0</b>

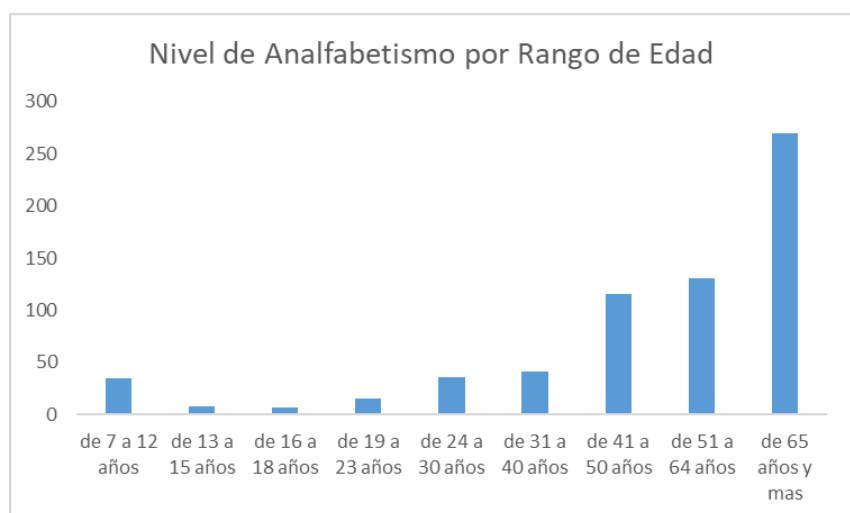
Con respecto a la educación por genero puede apreciarse que para el nivel de primaria hay un registro de 1,666 niños y niñas, de ellos solo 717 están estudiando y con respecto a sus edades 607 estudian dentro del rango de edad correspondiente para su nivel académico, un 15.34% de niños y niñas estudian el mismo nivel académico; pero fuera del rango de edad, situación similar se observa para todos los niveles académicos.

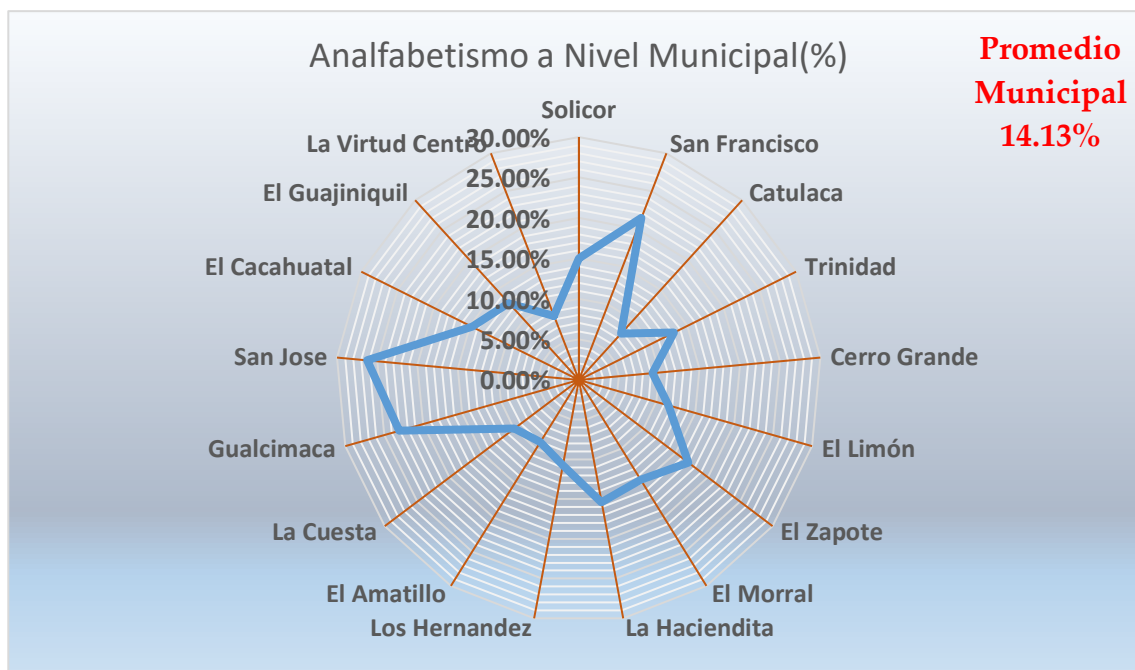


Cuadro 26. Población Escolar que sabe Leer y Escribir por rango de edades

Rango de Edades	Cantidad de Personas	%	Total Leen	%	Total no Leen	%
Menores de 1 año	74	1.24	0	0.00	74	4.79
de 1 a 4 años	554	9.26	0	0.00	554	35.86
de 5 a 6 años	257	4.30	0	0.00	257	16.63
de 7 a 12 años	666	11.14	631	14.22	35	2.27
de 13 a 15 años	374	6.25	366	8.25	8	0.52
de 16 a 18 años	359	6.00	352	7.94	7	0.45
de 19 a 23 años	600	10.03	584	13.17	16	1.04
de 24 a 30 años	775	12.96	739	16.66	36	2.33
de 31 a 40 años	679	11.35	638	14.38	41	2.65
de 41 a 50 años	622	10.40	506	11.41	116	7.51
de 51 a 64 años	546	9.13	415	9.36	131	8.48
de 65 años y mas	475	7.94	205	4.62	270	17.48
<b>Total</b>	<b>5981</b>	<b>100.00</b>	<b>4436</b>	<b>100.00</b>	<b>1545</b>	<b>100.00</b>

Con respecto al nivel de analfabetismo, el cuadro anterior presenta un resumen municipal, de las personas que pueden leer y escribir y las que no tuvieron esa oportunidad. En el gráfico se puede ver que el rango de edad con mayor nivel de analfabetismo se ubica en personas mayores, rangos de edades de 41 años y mas





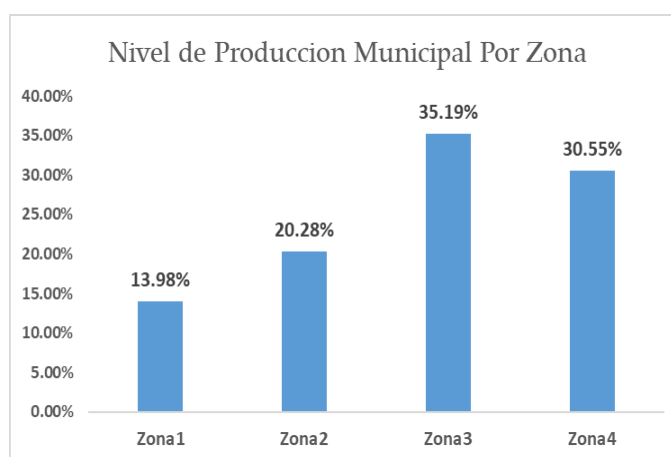
A nivel comunitario se observa que las comunidades de San José, San Francisco y El Zapote presentan este indicador más agravado, caso contrario ocurre en La Aldea de Catulaca y La Virtud Centro. A nivel de Municipio el nivel de analfabetismo se estima en 14.13%

#### ➤ ECONOMÍA

En el Municipio de La Virtud la actividad económica de las familias se concentra en:

❖ **Producción agrícola**, principalmente maíz, frijol, maicillo; en menor grado se producen algunas hortalizas.

❖ **Producción pecuaria**. Manejando pequeños hatos de especies bovinas para la producción de carne principalmente. Especies de ganadería menor como aves son



de mucha importancia económica para las familias; a pesar, de que solo existen en 1253 hogares el promedio manejado es de 10.17 aves/hogar, con respecto a los cerdos, estos progresivamente se van reduciendo casi a punto de desaparecer manejándose solo en 61 hogares con promedio de 3 cerdos/hogar.

❖ **Industria de la construcción**. Esta área económica se ha ido incrementando poco a poco con la construcción o reconstrucción de viviendas, también la fabricación de estructuras metálicas, productos de

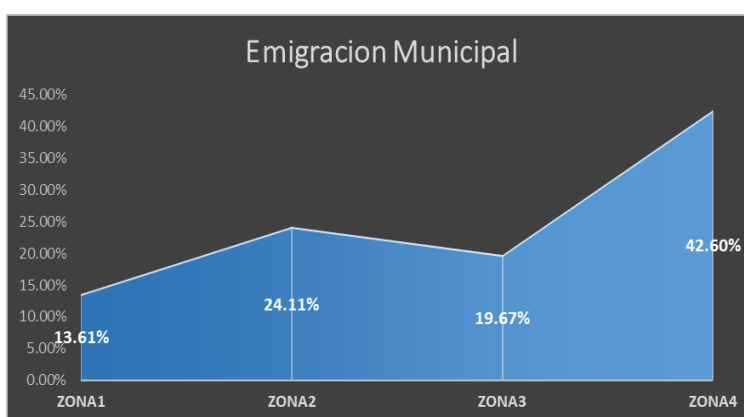
ebanistería y carpintería también generan ingresos económicos en algunas familias.

- ❖ Otras iniciativas económicas son pequeñas empresas familiares como talleres automotrices, ferreterías, pulperías, establecimientos de ventas de comidas etc.

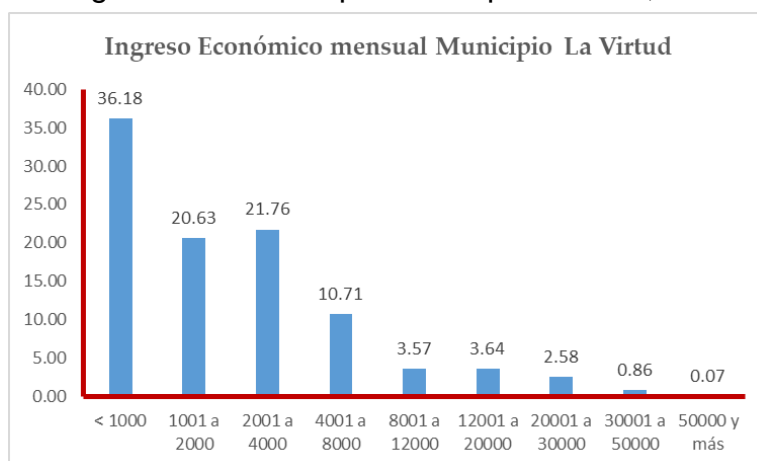
Es importante mencionar que la actividad económica de origen agropecuario se va reduciendo progresivamente, los resultados de este trabajo muestran que solo un 59.23% de las familias está produciendo alimentos, lo que muestra un porcentaje significativamente alto que no genera alimentos ni ingresos económicos por este rubro de producción. Cabe mencionar también que los huertos familiares como medida para mejorar la alimentación y la economía han sido descartados por más del 85% de las familias.

En relación a **los ingresos económicos por**

**remesas**, como se evidencia en la imagen la zona 4 es donde se concentra la mayor cantidad de envíos de remesas, en esta zona se localizan las aldeas de Guajiniquil, La Virtud, Cacahuatal y San José. A nivel municipal el 44.99%



de las familias están siendo favorecidas por este tipo de ingresos, los rangos de ingresos por remesas para el 80% de las familias que las reciben se estiman desde Lp. 1,001.00 hasta más de Lp. 2,000.00, un 20% de familias reciben de Lp 1.00 a Lp 1,000.00. el ingreso económico generado por actividades económicas de producción, comercio y/o venta de servicios (sin remesas) se pudo percibir que el 66.02% de las familias tienen un ingreso económico que oscila desde 1,001.00 a 30,000.00 lempiras mensuales, una cantidad alta de familias (33.20%) genera un ingreso mensual que no supera los 1,000.00 lempiras y un 0.78% genera ingresos mensuales de 50,000.00 a más lempiras. En general los ingresos mensuales de las familias como se aprecia en el gráfico van desde menos de 1000.00 hasta más de 50,000.00 lempiras. **Una cantidad significativa de familias (36.18%) viven con un ingreso mensual que no supera los 1000.00 lempiras.**



Una alternativa estratégica creada a fin de fortalecer el desarrollo económico de productores y comerciantes de la zona es el día de mercado, en el municipio se realiza cada sábado, durante una jornada de 6 horas aproximadamente se reúnen comerciantes provenientes de la Esperanza Intibucá, Gracias Lempira, San Marcos de Ocotepeque y algunas ciudades fronterizas de El Salvador como ser: Ilabasco, Chalatenango, Nombre de Jesús y Sensuntepeque.

#### ➤ SITUACIÓN ECONÓMICA

En concordancia con lo ya expuesto, la fuerza de trabajo predominante en el municipio está concentrada en el sector primario (producción agropecuaria), con un 63.26% de los productores del municipio. Es bueno mencionar que las ocupaciones en la población económicamente activa ocupada, se definen como empleados y cuenta propia, en La Virtud el 67.35% de los productores trabajan por cuenta propia (1,021 productores) y en menor grado están ocupados como empleados.

La Población en Edad de Trabajar (PET) del municipio se estima en 4,755 lo que representa el 79.49% de la población municipal ligeramente inferior con relación a la Línea de Base anterior (79%). La población económicamente activa (PEA) representa el 81.37% de la Población en Edad de Trabajar, es necesario informar que, de la Población Económicamente Activa, solo el 48.54% está siendo ocupada.

La Población Económicamente Inactiva (PEI) está conformada por estudiantes, amas de casa u oficios domésticos, jubilados, rentistas y discapacitados, registra un total de 886 personas y representa el 18.63% de la PET, 8.66% menos que los resultados obtenidos en estudios anteriores donde se encontró un 27.29% de la PET.

#### ➤ PARTICIPACIÓN

En el Municipio de La Virtud, como en el resto de la región, los procesos de participación ciudadana se inician a partir del año 2002. Es entonces cuando inician las primeras experiencias aplicando algunos mecanismos como las asambleas públicas y cabildos abiertos, también se fomenta la importancia de trabajar en los procesos de planificación de proyectos de desarrollo comunitarios, esto con el apoyo de la Mancomunidad MOCALEMPA e instituciones que de alguna manera han tenido presencia en la zona.

Es aceptable hacer mención que, a pesar de ser una región nueva en esta dinámica de participación, el municipio ha tenido un largo recorrido en eventos de participación social; lo que le permitió la creación de organismos como ser: los Patronatos, Juntas de Agua, grupo religiosos, Sociedad de Padres de Familia y organizaciones deportivas entre otros. A pesar de la existencia de estas organizaciones todavía es necesario fortalecer los procesos que impulsen la conciencia y la participación de los ciudadanos en sus diferentes ámbitos, ya que Analizando Los resultados del levantamiento censal se aprecia que el nivel de participación de la población mayor de 18 años en reuniones y asambleas



comunitarias se ha reducido significativamente. Los estudios muestran una participación de solo un 12.33% de las personas registradas en un rango de 19 años en adelante, con respecto a estudios anteriores se ve un descenso significativo de 37.44% en actividades de participación comunitaria. También es bueno mencionar que solo el 30.16% de los hogares son representados, en eventos de participación comunitaria o 1 representante por cada 3.3 viviendas lo que no resulta satisfactorio; pues se considera la proporcionalidad que existe entre el grado de participación y la visualización de proyectos orientados al desarrollo comunitario.

Dentro de este tipo de eventos de una forma general se observa que la participación de la mujer es bastante significativa 44.08% con relación al hombre que alcanza un 55.92%. La Línea de Base anterior muestra que, a nivel de las organizaciones civiles participan más mujeres que hombres.

## INFRAESTRUCTURA BÁSICA EXISTENTE

En los siguientes ítems describimos la infraestructura básica existente en el municipio y las carencias que este tiene en los ámbitos: vial, social, electricidad, educativos, productivos, etc.



### RED VIAL

**Las diferentes vías de comunicación terrestre**, que del casco urbano conducen a las comunidades y zonas productivas del municipio y viceversa, son normalmente angostas y de tierra, las que, debido a la topografía irregular de la zona, casi siempre se encuentran en mal estado, presentando serias dificultades para el acceso a las comunidades.

Se cuenta con aproximadamente 74 Km de redes de carreteras en estado regular, cuyo mantenimiento se hace con fondos municipales y comunales, a la vez la carretera que conduce a la República de El Salvador solo es reparada y mantenida con fondos municipales.

### SERVICIO DE TRANSPORTE

para movilizarse en el interior del municipio suelen utilizarse vehículos como mototaxis, carros tipo pickup y camiones diseñados para el transporte. Hay aldeas que cuentan con este servicio de manera regular por ejemplo la aldea de Los Hernández con la ruta Los Hernández- casco urbano, dos veces por semana, las aldeas del norte (Solicor, San Francisco, La Trinidad y Catulaca), con una ruta establecida para circular una sola vez por semana.

la movilidad interurbana se realiza con el servicio de una empresa local que cuenta con una serie de autobuses los que circulan diariamente respetando horarios establecidos y recorren una ruta que cruza la zona sur de Lempira hasta Santa Rosa de Copan o hasta Gracias Lempira.

NOMBRE COMUNIDAD	TIPO DE VIAS	ESTADO ACTUAL DE LA RED VIAL
La Virtud	Carreteras Primarias	Buenas
El Morral	Carreteras Secundarias	Regular
La Haciendita	Carreteras Secundarias	Regular
Cerro Grande	Carreteras Secundarias	Regular
El Limón	Carreteras Secundarias	Regular
El Zapote	Carreteras Secundarias	Regular
Solicor	Carreteras Secundarias	Regular
San Francisco	Carreteras Secundarias	Regular
Catulaca	Carreteras Secundarias	Regular
Trinidad	Carreteras Secundarias	Regular
San José	Carreteras Secundarias	Regular
Cacahuatal	Carreteras Secundarias	Regular
Guajiniquil	Carreteras Secundarias	Regular
La Cuesta	Carreteras Secundarias	Regular
Gualcimaca	Carreteras Secundarias	Regular
El Amatillo	Carreteras Secundarias	Regular
Los Hernández	Carreteras Secundarias	Regular

#### ELECTRICIDAD

El municipio de La Virtud cuenta con 17 comunidades y 21 caseríos todos cuentan con el sistema de Energía eléctrica bajo la administración de Empresa Eléctrica Honduras (EEH).

#### TELEFONÍA, INTERNET Y OTROS

Con relación al servicio de **la telefonía celular** el municipio posee una cobertura total en todas las comunidades, principalmente por parte de la empresa Tigo, aunque también se está incrementando el servicio de la empresa Claro. A pesar de que la cobertura es a nivel municipal; para algunas comunidades (Amatillo, Los Hernández, La Haciendita, El Limón, Solicor, Catulaca y La Trinidad) este servicio es bastante regular dificultando la comunicación.

**Internet:** existen dos compañías que ofertan el servicio de internet, ambas de carácter privado.

**TV por cable:** existe una empresa prestadora de este servicio.

#### INFRAESTRUCTUR SOCIAL

La infraestructura social religiosa y de esparcimiento es importante para el crecimiento espiritual salud física y mental, también para acrecentar el desarrollo de valores en la niñez y la juventud; sin embargo, al observar la situación de las comunidades es evidente la escasez de este tipo de infraestructura

En cuanto al **tipo de infraestructura en las diferentes comunidades del municipio, sobresalen las iglesias, campos de futbol y centros comunales.**



actualmente el municipio cuenta con 4 centros comunales y un auditorio, este último localizado en el casco urbano y en el ITC (Instituto Técnico Comunitario).

En cuanto a la disponibilidad de canchas deportivas, hay en 14 comunidades y el casco urbano; sin embargo, no poseen (excepto en el casco urbano) las condiciones óptimas necesarias que garanticen la seguridad de los deportistas, a pesar de ello estos pequeños campos deportivos son fundamentales para la recreación, socialización y desarrollo físico-mental de los jóvenes deportistas.

## SALUD

En el municipio de La Virtud, existen tres centros de atención médica:

- El CESAMO ubicado en el casco urbano,
- CMI (Clínica Materno Infantil) también ubicada en el casco urbano
- La Clínica del adolescente ubicado en el Instituto Gubernamental de La Virtud,
- Un CESAR que se encuentra ubicado en la comunidad de Catulaca
- Un Hogar Materno en el casco urbano
- Un laboratorio clínico que también está ubicado en el casco urbano del municipio,



También se cuenta con un equipo de Atención Primaria en Salud (EAPS).

En el CESAMO los pacientes son atendidos por dos Auxiliares de Enfermería, un Director Médico, una laboratorista, una conserje; en la CMI los pacientes son atendidos por cinco Auxiliares de Enfermería, Un Director Médico, una conserje El CESAR es atendido por un Auxiliar de enfermería y una conserje, de igual forma el Equipo de Atención Primaria en Salud que está conformado por un Médico, una odontóloga, una Auxiliar de Enfermería, y tres promotores quienes también pertenecen dos al CESAMO y uno al CESAR.

A pesar que se cuenta con laboratorio no se tiene las instalaciones físicas adecuadas para su mejor funcionalidad, ya que actualmente funciona en un cubículo del CESAMO. Con respecto al área de Odontología no se cuenta con el equipo necesario para realizar ya sean extracciones o limpiezas, la odontóloga asignada únicamente realiza actividades de prevención, a nivel centros médicos existe una deficiencia en el suministro de medicamentos ya que no se cubre la demanda existente, algo importante que mencionar es que **ningún centro de salud cumple con los requisitos para ser licenciados tal como lo exige la secretaria de Salud**, por lo que es urgente la construcción inmediata de un nuevo centro de salud.

## EDUCATIVA

La infraestructura con que cuenta el municipio para llevar la educación a la población es eminentemente pública, Esta infraestructura suma un total de 44 Centros Educativos entre los cuales están:

- CEPB (Centros de Educación Prebásica)



- CCEPRED (Centros Comunitarios de Educación Prebásica Descentralizados)
- Escuelas
- Centros Básicos
- Centros de Educación Media.

**Cuadro 8.** Centros Educativos en el Municipio

Nivel Educativo	Tipo de edificación	Total
Prebásica	CEPB Urbano	1
	CEPB Rural	8
	CEPB Proheco	3
	CCEPRED	4
Básica	Urbanos	1
	Rurales	16
	Proheco	8
CEB	CEB Urbano	0
	CEB Rurales	2
Media	Urbano Oficial	1
<b>TOTAL</b>		<b>44</b>

## PRODUCTIVA

La actividad productiva en el municipio se ve reflejada en los rubros que se mencionan a continuación.

- ✓ **Comercio:** Aproximadamente un 40% de la población vive de la actividad comercial en el municipio de la virtud. El nivel de comercialización municipal ha mejorado significativamente con el establecimiento de un día de plaza; esto favorece la economía local como regional al generar un grado de competencia entre los comerciantes locales y los que vienen de afuera ofertando a la población productos diversos.
- ✓ **Siembra y cultivo de granos básicos:** En cuanto a Las actividades agrícolas en la Virtud, Lempira, todavía la mayor parte de las familias (59.23%) cultivan granos básicos cultivan maíz, Frijol y maicillo, resultados de estudios anteriores muestran que la participación de la familia en actividades de producción agrícola alcanzaba un 70%, esto debe conducir al conocimiento de las causas que originan esta reducción y las estrategias para impulsar la producción agrícola.
- ✓ **Ganadería:** 398 familia trabajan en este rubro de producción, esto representa un 26.32%; con respecto a estudios anteriores donde se observa un 33.26%, otro rubro que muestra una reducción de 6.94%. la ganadería se sigue practicando con sistemas de producción extensivo, con ganado criollo y algunas razas principalmente de carne, los pastizales

muy poco diversificados entre pastos de piso y corte, especies más utilizadas siguen siendo El Jaragua, alguna brachiarias y como pasto de corte el Camerún.

- ✓ El 40.94% se dedica a la práctica de oficios domésticos, considerándose este como un rubro importante en la vida del municipio, seguido por la ganadería y agricultura que muestra un 33.26%, mientras que los estudiantes ocupan el tercer lugar con un 19.63%.

## PRESENCIA INSTITUCIONAL EN EL MUNICIPIO

En el municipio tienen presencia directamente 8 instituciones, públicas y privadas; entre las públicas hay dos proyectos de desarrollo orientados a la asistencia técnica de productores agropecuarios.

**Cuadro 9. Presencia Institucional en el Municipio de La Virtud**

	Institución	Población meta	Tipo de Apoyo
01	ICF	Población general, productores forestales, juntas de agua, comité ambiental, municipalidades, organizaciones locales.	Asistencia técnica en tema ambiental forestal.
02	SAG	Productores Agrícolas, organizaciones de productores, población en general.	Asistencia técnica y apoyo en inversión a proyectos productivos
03	SALUD	Población general; Jóvenes, adultos y niños(as)	Servicios de asistencia médica.
04	EDUCACION	Población escolar, colegial del municipio	Servicios de educación pública: escuela, centro básico, colegios de secundaria.
05	COPECO	Población General	Asistencia y servicios de emergencia ante desastres naturales, capacitación y planificación.
06	Mancomunidad MOCALEMPA	Población General	Asistencia y prestación de servicios en general.
07	MUNICIPALIDAD	Población general del municipio	Gestión y financiamientos de proyectos de desarrollo social y ambiental e infraestructura, educación, salud, organización comunitaria.
08	COCEPRADIL	Población en general del municipio	Fortalecimiento de Juntas de Agua

## DESEMPEÑO MUNICIPAL

La Corporación Municipal de La Virtud está integrada por 6 regidores, 3 del Partido Nacional y 3 del Partido Libertad y Refundación; además cuenta con un representante del comité de Transparencia y del comité de seguridad Ciudadana, el Alcalde y la Vicealcaldesa; quienes en conformidad con la ley de municipalidades se reúnen una vez al mes para celebrar las reuniones ordinarias de corporación municipal. Estos mismos representantes de la corporación municipal celebran al año 4 cabildos abiertos.



El municipio cuenta con un Plan Estratégico de Desarrollo Municipal que se formuló participativamente en el año 2003 y se complementó y actualizó en el año 2009 con la participación activa de La Corporación Municipal, La Sociedad Civil, SGJ en aquel entonces luego SEIP, actualmente La Secretaría de Derechos Humanos Justicia, Gobernación y Descentralización (SDHJGD) CARE Y MOCALEMPA.

**La estructura organizativa de la municipalidad** está compuesta por una Tesorera, Secretario Municipal, un empleado por el departamento de Control Tributario, un empleado por el Departamento de Justicia, un empleado por La Unidad Municipal Ambiental (UMA), un empleado por la Unidad Técnica Municipal (UTM), un conductor, una coordinadora de la oficina municipal de la mujer (OMM), en total 10 empleados, incluyendo la Vicealcaldesa (ver anexo Tabla de Personal y Salarios), y **un valor en la nómina mensual de aproximadamente Lps. 89,800.00, incluyendo el salario del Vicealcaldesa.**

**Por su captación de recursos financieros, en el contexto nacional La Virtud está clasificado en la categoría D**, en vista que **sus ingresos corrientes representaron un monto, para el 2018, de Lp. 848,747.39 (Ochocientos cuarenta y ocho mil setecientos cuarenta y siete lempiras con .39/100)**, y **los ingresos totales de Lps. 14,980,856.73**, la diferencia corresponde a ingresos de capital financiados en su mayoría por las transferencias del gobierno central; sus gastos de funcionamiento son del 23.90% que está dentro del rango permitido por la ley para la categoría en que se encuentra la municipalidad.

Analizando los datos de La Rendición de cuentas del año 2018, sobre el comportamiento de algunos indicadores de la gestión municipal, nos encontramos que las inversiones de capital se realizan exclusivamente de las transferencias recibidas y de otros ingresos de capital, en virtud que con los ingresos corrientes no están en capacidad de financiar inversiones, de lo cual se evidencia la necesidad de mejorar la gestión institucional municipal y por tanto la captación de recursos para lograr realizar inversiones con fondos propios.

Como parte de este último planteamiento se realizó un breve análisis sobre el tipo de asistencia requerida por la municipalidad, por cada una de sus unidades organizacionales, para establecer en que aspectos es necesario mejorar, concluyéndose en la necesidad de impulsar diversas normativas, asesorías especiales, definición y mejoramiento de procesos técnico administrativos, planificación institucional, capacitaciones especializadas, equipamiento, etc.,

### **SOCIEDAD CIVIL**

La Virtud posee unas pocas organizaciones comunitarias, existen en total 7 tipos de organizaciones de la sociedad civil, de las cuales Codeles, Juntas de Agua y Las Iglesias, son la base organizativa comunitaria más importante por su involucramiento en procesos de desarrollo local, y funcionan como uno de los enlaces más cercanos con la municipalidad, así como con las distintas instituciones de desarrollo que operan en el municipio.

Las organizaciones más comunes son: CODELES, juntas de agua, grupos religiosos, sociedad de padres de familia por cada centro educativo, clubes deportivos, Comités de Emergencia Municipal, cajas rurales, Instituciones Financieras (COMLESUL, Río Grande, Hermandad de Honduras) Asociaciones de Desarrollo Local Educativo, Comités de Voluntarios de Salud etc. Cada una de estas organizaciones civiles juegan un papel importante encaminados en el desarrollo del municipio, cumpliendo cada una sus roles correspondientes.

- **CODEL:** Es una organización comunitaria constituida para asumir la responsabilidad ante desastres naturales que puedan suscitarse en cada comunidad.
- **Juntas de Agua:** Es la organización comunitaria encargada del buen manejo y administración de los proyectos de agua, tanto en la construcción de los mismos como en su operación; también, centran su interés en el buen funcionamiento organizacional y administrativo de las mismas, en la protección, control y manejo de las fuentes productoras de agua, son apoyadas directamente por la municipalidad y por las instituciones afines a la protección de los recursos naturales.
- **Sociedad de padres de Familia:** Brindan apoyo a los procesos de enseñanza - aprendizaje de los niños mediante diversas actividades realizadas a nivel del centro educativo, la comunidad y en la familia.
- **Cajas Rurales:** Son organizaciones que promueven el ahorro entre sus miembros y el producto del mismo lo utilizan para brindar préstamos a sus propios socios y particulares en ciertos casos

- **Comunidades Eclesiales de Base:** Son organizaciones de la iglesia católica conformados por barrios, con el propósito de evangelizar a la comunidad y al mismo tiempo apoyar el desarrollo comunal.
- **Clubes Deportivos:** Representan un espacio de recreación para la juventud y de promoción de la armonía entre los pobladores, mediante el desarrollo de eventos deportivos.
- **Comités de Salud:** Estos grupos se encargan de apoyar diversas actividades relacionadas con el mejoramiento de la salud familiar comunitaria apoyando de manera particular a Los EAPS (Equipos de atención primaria en salud) que es una nueva Estrategia de La Secretaria de Salud para mejorar la accesibilidad y calidad de tales servicios.

#### RESUMEN DE ORGANIZACIONES DE LA SOCIEDAD CIVIL EN EL MUNICIPIO DE LA VIRTUD

Organizaciones	Total	Funcionalidad	Incidencia
Junta Administradoras de Agua	17	Administración de los sistemas de Agua locales	Mejora la Salud publica
Sociedades de padres de familia	44	Apoyo al proceso educativo local	Mejorar la educación
Empresas de Servicios Múltiple		Producción productos varios	economía local e ingreso familiar
Patronatos comunitarios	0	Gestión desarrollo local	Mejoramiento en las condiciones de vida
Organizaciones deportivas	16	Recreación y deporte	Integración de jóvenes en actividades Deportivas
Comité de Emergencia Municipal (CODEM)	1	Organización de actores locales para respuesta ante desastres naturales.	Preparación y educación de la población ante desastres naturales.
Organizaciones Religiosas	7	Educación cristiana	Convivencia ciudadana y crecimiento espiritual
CODEL	16	Organización comunitaria ante desastres naturales	Preparar a la comunidad ante desastres naturales
Cajas rurales	9	Prestamos	Grupos de personas que brindan préstamos.
Red de mujeres	10	Gestión	
Red de jóvenes	1	Organizar eventos deportivos	En la seguridad social

CAPITULO III

**PLAN  
ESTRATEGICO  
DE  
DESARROLLO  
MUNICIPAL  
(PEDM)**

Tabla 1. Líneas y proyectos estratégicos

No.	Línea Estratégica	Cantidad de Proyectos
1	Municipio Organizado y Fortalecido	10
2	Gobierno Municipal con Capacidad de Gestión y Credibilidad	8
3	Servicios Básicos (infraestructura, agua, salud, educación etc.)	36
<b>Total</b>		<b>54</b>



## FODA DEL MUNICIPIO LA VIRTUD

(F-12)

**Análisis de las Fortalezas y Debilidades por eje temático de intervención territorial**Departamento: Lempira Municipio: \_\_\_\_\_ Fecha de aprobación: 26/09/14 Eje temático: Ordenamiento territorial

Fortalezas	Debilidades
<ul style="list-style-type: none"> <li>• Mapeo geográfico del Municipio.</li> <li>• Se cuenta con una línea base actualizada.</li> <li>• Se cuenta con una planificación estratégica</li> <li>• Demarcación fronteriza y municipal bien definida</li> </ul>	<ul style="list-style-type: none"> <li>• Desconocimiento de los límites territoriales de cada aldea del municipio</li> <li>• No se cuenta con una oficina catastral</li> </ul>
Oportunidades	Amenazas
<ul style="list-style-type: none"> <li>• Instituciones interesadas en el ordenamiento territorial</li> <li>• Ubicación geográfica en un punto estratégico.</li> </ul>	<ul style="list-style-type: none"> <li>• Apropiación indebida de terrenos ejidales por habitantes del municipio</li> </ul>

(F-12)

**Análisis de las Fortalezas y Debilidades por eje temático de intervención territorial**Departamento: Lempira Municipio: La Virtud Fecha de aprobación: 26/09/14 Eje temático: Tierra

Fortalezas	Debilidades
<ul style="list-style-type: none"> <li>• Existe disponibilidad del recurso tierra.</li> <li>• Las tierras tienen vocación para la producción agropecuaria</li> <li>• Un 70% de los propietarios de terrenos cuentan con documentación legal</li> </ul>	<ul style="list-style-type: none"> <li>• La tenencia de tierras está concentrada en pocas manos.</li> <li>• No existe titulación de tierras.</li> <li>• No existe un plan de manejo de manejo agrícola en el proceso de producción</li> <li>• Recursos tierra en el municipio es sobrevalorado para su adquisición.</li> <li>• Muy pocos ejidos para impulsar la producción</li> </ul>
Oportunidades	Amenazas
<ul style="list-style-type: none"> <li>• Suelos no vulnerables ante desastres naturales</li> </ul>	<ul style="list-style-type: none"> <li>• Tierras vulnerables al cambio climático.</li> <li>• Muchos vecinos cercan fuera de los límites de sus viviendas</li> </ul>

(F-12)

**Análisis de las Fortalezas y Debilidades por eje temático de intervención territorial**Departamento: Lempira Municipio: La Virtud Fecha de aprobación: 26/09/14 Eje temático: Infraestructura Social.

Fortalezas	Debilidades
<ul style="list-style-type: none"> <li>• Se cuenta con materiales locales para construcción.</li> <li>• Proveedores locales disponibles.</li> <li>• Disponibilidad de recursos humanos.</li> <li>• Voluntad política por parte de las autoridades.</li> <li>• Disponibilidad de las comunidades para la ejecución de los proyectos.</li> <li>• Una red vial de primaria comunica el municipio con las zonas urbanas del país</li> </ul>	<ul style="list-style-type: none"> <li>• Escases de recursos económicos para construir o mejorar la infraestructura de centros educativos.</li> <li>• No se cuenta con una casa de la cultura</li> <li>• No se tiene una biblioteca de uso público</li> </ul>
Oportunidades	Amenazas
<ul style="list-style-type: none"> <li>• Apertura de gobierno central de forma directa.</li> <li>• Ubicación geográfica zona fronteriza.</li> <li>• Presencia de instituciones gubernamentales</li> <li>• Una red vial municipal accesible en todo el año</li> <li>• Desarrollo de proyectos de mejoramiento de viviendas</li> </ul>	<ul style="list-style-type: none"> <li>• Inseguridad ciudadana.</li> <li>• Un porcentaje significativo de viviendas se encuentran en mal estado</li> <li>• Sistema de energía eléctrica muy vulnerable a condiciones climáticas sobre todo durante el invierno.</li> <li>• Muchos centros educativos carecen de cercas perimetrales</li> </ul>

## (F-12)

**Análisis de las Fortalezas y Debilidades por eje temático de intervención territorial**Departamento: Lempira municipio: La Virtud Fecha de aprobación: 26/09/14 Eje temático: seguridad ciudadana.

Fortalezas	Debilidades
<ul style="list-style-type: none"> <li>• Hay organizaciones encargadas de la seguridad.</li> <li>• Se cuenta con personal capacitado en caso del poder judicial.</li> <li>• Existe una unidad encargada de aplicar y sancionar la legislación nacional y municipal del medio ambiente.</li> </ul>	<ul style="list-style-type: none"> <li>• La seguridad no llega a todas las comunidades y sectores.</li> <li>• Falta de conciencia en el tema de seguridad ciudadana.</li> <li>• Falta de recursos económicos y humano para la seguridad.</li> <li>• Falta de espacios públicos recreativos.</li> <li>• No hay comités comunitarios de seguridad ciudadana</li> <li>• Cuerpo de seguridad muy pequeño para atender necesidades de seguridad de la ciudadanía (1/1900 hab)</li> <li>• Pérdida de confianza de la ciudadanía a denunciar</li> <li>• No hay control sobre las ventas de drogas y alcohol</li> </ul>
Oportunidades	Amenazas
<ul style="list-style-type: none"> <li>• Disponibilidad de los entes encargados de brindar la seguridad.</li> <li>• Capacidad de los entes y personas que coordinan los organismos de seguridad.</li> <li>• Cooperación, conexión y coordinación de los cuerpos de seguridad.</li> </ul>	<ul style="list-style-type: none"> <li>• La cercanía a la zona fronteriza.</li> <li>• Geográficamente distantes de la cabecera donde están los entes acusadores.</li> <li>• Formación de grupos de asociación ilícita.</li> <li>• Tráfico y consumo de estupefacientes. (drogas)</li> <li>• inmigración de personas con problemas sociales.</li> </ul>

(F-12)

**Análisis de las Fortalezas y Debilidades por eje temático de intervención territorial**Departamento: Lempira municipio: La Virtud Fecha de aprobación: 26/09/14 Eje temático: Participación.

Fortalezas	Debilidades
<ul style="list-style-type: none"> <li>• se cuenta con muchos Grupos Organizados de Mujeres, Cajas Rurales, clubes deportivos y juntas de agua en el municipio</li> </ul>	<ul style="list-style-type: none"> <li>• Carencia de líderes con visión.</li> <li>• Sectarismo político y religioso</li> <li>• Falta de educación general.</li> <li>• No existe una entidad de la sociedad civil que pueda monitorear la ejecución de los proyectos a fin de influir en su calidad</li> </ul>
Oportunidades	Amenazas
<ul style="list-style-type: none"> <li>• También las personas con mayor conocimiento académico se convierten en líderes.</li> <li>• La institución municipal promueve y ejecuta espacios de participación ciudadana</li> </ul>	<ul style="list-style-type: none"> <li>• Desarrollo comunitario muy lento</li> <li>• Ausentismo de instituciones gubernamentales y no gubernamentales</li> </ul>

(F-12)

**Análisis de las Fortalezas y Debilidades por eje temático de intervención territorial**Departamento: Lempira municipio: La Virtud Fecha de aprobación: 26/09/14 Eje temático: Seguridad Alimentaria

Fortalezas	Debilidades
<ul style="list-style-type: none"> <li>• Apoyo gubernamental y municipal con programas de gubernamentales</li> <li>• Diversificación de cultivos.</li> </ul>	<ul style="list-style-type: none"> <li>• Sustitución de semilla de cultivos tradicionales por semilla mejorada</li> <li>• No hay una instancia que monitoree el proceso de producción agrícola para prevenir problemas</li> <li>• Las familias productoras en el municipio de va reduciendo progresivamente</li> <li>• Poco apoyo a grupos organizados del municipio</li> <li>• No hay organizaciones campesinas</li> <li>• Poco interés en los cultivos hortícolas.</li> </ul>
Oportunidades	Amenazas
<ul style="list-style-type: none"> <li>• Suelos con vocación agropecuaria</li> <li>• Apoyo del programa mundial de alimentos (PMA) con la merienda escolar</li> <li>• La creación de un día de mercado</li> <li>•</li> </ul>	<ul style="list-style-type: none"> <li>• Zonas vulnerables al cambio climático.</li> <li>• Pérdida de cultivos por sequía y plagas</li> <li>• La producción agrícola es cada vez menor</li> </ul>

## (F-12)

**Análisis de las Fortalezas y Debilidades por eje temático de intervención territorial**Departamento: Lempira Municipio: La Virtud Fecha de aprobación: 26/09/14 Eje temático: Economía

Fortalezas	Debilidades
<ul style="list-style-type: none"> <li>• Apoyo internacional en el envío de remesas.</li> <li>• La municipalidad cuenta con un sistema contable que facilita la atención al contribuyente.</li> <li>• Abundancia de remesas familiares.</li> <li>• Existencia de 6 instancias financieras.</li> <li>• Se cuenta con un banco de granos municipal</li> </ul>	<ul style="list-style-type: none"> <li>• No hay una entidad que supervise el día de mercado (peso y precio).</li> <li>• Población se está volviendo consumista</li> <li>• Problemas comerciales con la república de El Salvador.</li> <li>• Poco apoyo de la Secretaría de Agricultura y Ganadería (SAG) a la producción</li> <li>• Falta de mercado que pueda satisfacer la oferta</li> </ul>
Oportunidades	Amenazas
<ul style="list-style-type: none"> <li>• Un número significativo de personas a emigrado fuera de honduras y están mejoran las condiciones económicas de muchas familias.</li> <li>•</li> </ul>	<ul style="list-style-type: none"> <li>• Sequias</li> <li>• Menos producción por abandono del campo</li> <li>•</li> </ul>



## (F-12)

**Análisis de las Fortalezas y Debilidades por eje temático de intervención territorial**Departamento: Lempira Municipio: La Virtud Fecha de aprobación: 26/09/14 Eje temático: Agua y Saneamiento

Fortalezas	Debilidades
<ul style="list-style-type: none"> <li>• Se cuenta con organizaciones consolidadas para administrar los sistemas de agua a nivel de municipio.</li> <li>• Existe una planta potabilizadora de agua para el consumo humano en el casco urbano.</li> <li>• Hay conciencia de parte de beneficiarios y directivos para administrar y pagar los servicios de agua y saneamiento.</li> </ul>	<ul style="list-style-type: none"> <li>• Escases de agua en tiempo de verano.</li> <li>• Inestabilidad de miembros electos en las juntas de agua.</li> <li>• Falta de conciencia para el uso racional del agua.</li> <li>• Manejo inadecuado del crematorio.</li> <li>• Proyectos de agua mal asistidos (no se hacen análisis)</li> </ul>
Oportunidades	Amenazas
<ul style="list-style-type: none"> <li>• Mercado disponible para la venta de agua.</li> <li>• Apoyo de instituciones por el buen funcionamiento de las juntas</li> <li>• Se cuenta con sistema de alcantarillado en el casco urbano</li> <li>• Apoyo económico por parte de municipalidad</li> </ul>	<ul style="list-style-type: none"> <li>• Quema y actividades agrícolas cerca de fuentes de agua.</li> <li>• Sequias prolongadas por el cambio climático.</li> <li>• Litigio de fuentes de agua por algunas comunidades.</li> <li>• Falta de ordenamiento territorial.</li> <li>• Riesgos de contraer enfermedades por consumo de agua no tratada.</li> <li>• Emigración por problemas de la sequía en varias comunidades</li> </ul>

## (F-12)

**Análisis de las Fortalezas y Debilidades por eje temático de intervención territorial**Departamento: Lempira Municipio: La Virtud Fecha de aprobación: 26/09/14 Eje temático: Educación

Fortalezas	Debilidades
<ul style="list-style-type: none"> <li>• Docentes dispuestos a recibir capacitaciones.</li> <li>• Existencia de centros educativos en todo el municipio (matricula).</li> <li>• (Deserción escolar) Disponibilidad de los padres en matricular a sus hijos.</li> <li>• Se cuenta con espacios apropiados para la construcción de edificios.</li> </ul>	<ul style="list-style-type: none"> <li>• Docentes con dificultad en el área tecnológica.</li> <li>• Baja matricula.</li> <li>• Incremento de gastos a los padres de familia.</li> <li>• Falta de equipamiento y mantenimiento de edificios.</li> </ul>
Oportunidades	Amenazas
<ul style="list-style-type: none"> <li>• Existencia de instituciones que brindan capacitación.</li> <li>• Apoyo de S.E y otros organismos.</li> <li>• Existencia de un calendario escolar emitido por la S.E.</li> <li>• Apoyo por parte del gobierno local y central.</li> <li>• Organización de COMDE funcionando</li> <li>• Padres de familias organizados</li> </ul>	<ul style="list-style-type: none"> <li>• Proceso educativo de baja calidad.</li> <li>• Emigración de niños y jóvenes al extranjero.</li> <li>• No hay desembolso para el pago de matrícula.</li> <li>• Ocupación prematura de niños en edad escolar</li> <li>• Nivel formativo de baja calidad</li> </ul>

## (F-12)

**Análisis de las Fortalezas y Debilidades por eje temático de intervención territorial**Departamento: Lempira Municipio La Virtud Fecha de aprobación: 26/09/14 Eje temático: Grupos Vulnerables de Jóvenes

Fortalezas	Debilidades
<ul style="list-style-type: none"> <li>• Apoyo por parte del gobierno central.</li> <li>• Hay gran cantidad de jóvenes.</li> <li>• La mayoría son estudiantes.</li> <li>• Ayuda por parte de la municipalidad.</li> <li>• Muestran interés en organizarse.</li> <li>• Existe una red de jóvenes.</li> <li>• Desarrollan habilidades tanto prácticas como intelectuales.</li> </ul>	<ul style="list-style-type: none"> <li>• Falta de espacios públicos recreativos.</li> <li>• Desintegración de la red de jóvenes.</li> <li>• Falta de apoyo a los jóvenes.</li> <li>• Falta de control de los jóvenes por parte de sus padres</li> </ul>
Oportunidades	Amenazas
<ul style="list-style-type: none"> <li>• Con chamba vivís mejor (política de gobierno).</li> <li>• Programas de apoyo por parte del gobierno como el bono 10,000.00</li> <li>• Atención exclusivo en embarazos en adolescentes por parte de UNFPA y gobierno local</li> </ul>	<ul style="list-style-type: none"> <li>• Los jóvenes emigran a otros países por falta de oportunidades de trabajo.</li> <li>• Los jóvenes pueden tomar el camino de las drogas y el alcoholismo por falta de fuentes de trabajo.</li> <li>• Deserción de jóvenes en centros educativos por falta de recursos económicos.</li> </ul>

## (F-12)

**Análisis de las Fortalezas y Debilidades por eje temático de intervención territorial**Departamento: Lempira Municipio: La Virtud Fecha de aprobación: 26/09/14 Eje temático: Recursos Naturales

Fortalezas	Debilidades
<ul style="list-style-type: none"> <li>• Existen cuatro microcuencas utilizadas en proyectos de agua potable</li> <li>• Personal técnico capacitado en el manejo y protección de los recursos naturales</li> </ul>	<ul style="list-style-type: none"> <li>• Falta de conciencia en la población sobre la protección ambiental.</li> <li>• No hay asistencia técnica y seguimiento a proyectos ambientales.</li> </ul>
Oportunidades	Amenazas
<ul style="list-style-type: none"> <li>• Presencia de 2 instituciones del gobierno y 1 ONG encaminadas a la protección de los recursos naturales</li> <li>• Adaptar nuevas medidas de protección y conservación.</li> <li>• Organización con interés y gestionar fondos.</li> <li>• Obras de conservación.</li> <li>• Brindar servicios.</li> </ul>	<ul style="list-style-type: none"> <li>• Abandono de ONGs,</li> <li>• Falta de cultura.</li> <li>• Poco interés por las organizaciones.</li> <li>• Falta de involucramiento de las comunidades en la protección ambiental.</li> <li>• Pérdida de la diversidad de flora y fauna por falta de control de <b>quema</b> y caza</li> </ul>

## (F-12)

**Análisis de las Fortalezas y Debilidades por eje temático de intervención territorial**Departamento: Lempira Municipio: La Virtud Fecha de aprobación: 26/09/14 Eje temático: Salud y nutrición.

Fortalezas	Debilidades
<ul style="list-style-type: none"> <li>• Infraestructura sanitaria. (1 CESAMO, 1 CESAR, 1 CMI, Laboratorio Clínico.)</li> <li>• Personal Técnico Capacitado, Médicos A/E, promotores</li> <li>• Personal capacitado organizado.</li> <li>• Descentralización de salud en el municipio.</li> <li>• Nuevo modelo de salud basado en EAPS.</li> <li>• Programas de atención por grupos de interés. (énfasis crónico, menores de cinco años, atención adolescente, atención embarazadas, atención adulto mayor, aten. Partos /puérperas.).</li> <li>• Existencia de planta purificadora de agua.</li> <li>• Existencia de tren de aseo.</li> <li>• Existencias de clínicas privadas y farmacias.</li> <li>• Presencia de infraestructura de aguas negras y planta de tratamiento.</li> </ul>	<ul style="list-style-type: none"> <li>• Escases de medicamentos no involucrados en el cuadro básico.</li> <li>• Escasa educación en salud preventiva en la población.</li> <li>• Escases de material y equipo en salud.</li> <li>• Falta de una ambulancia</li> <li>• Personal inestable</li> </ul>
Oportunidades	Amenazas
<ul style="list-style-type: none"> <li>• Descentralización de los servicios de salud.</li> <li>• Apoyo con políticas de gobierno (bono 10,000.00, Ecofogones, pisos, huertos familiares).</li> <li>• Coordinación de ONGs, (USAID NEXOS, JICA, PMA, FOCAL II).</li> <li>• Aporte municipal a salud _ MOCALEMPA.</li> </ul>	<ul style="list-style-type: none"> <li>• Fuga de plazas institucionales.</li> </ul>

## VISION COMPARTIDA DEL MUNICIPIO

**Hacer de La Virtud un municipio altamente organizado y fortalecido institucionalmente; con capacidad de gestión. Donde se aprovechen de forma óptima y sostenible sus recursos, donde se promueva el desarrollo integral, a través de la implementación de proyectos en las diferentes líneas estratégicas de reducción de la pobreza; con transparencia, equidad y en armonía con el ambiente, para mejorar así la calidad de vida de la población.**

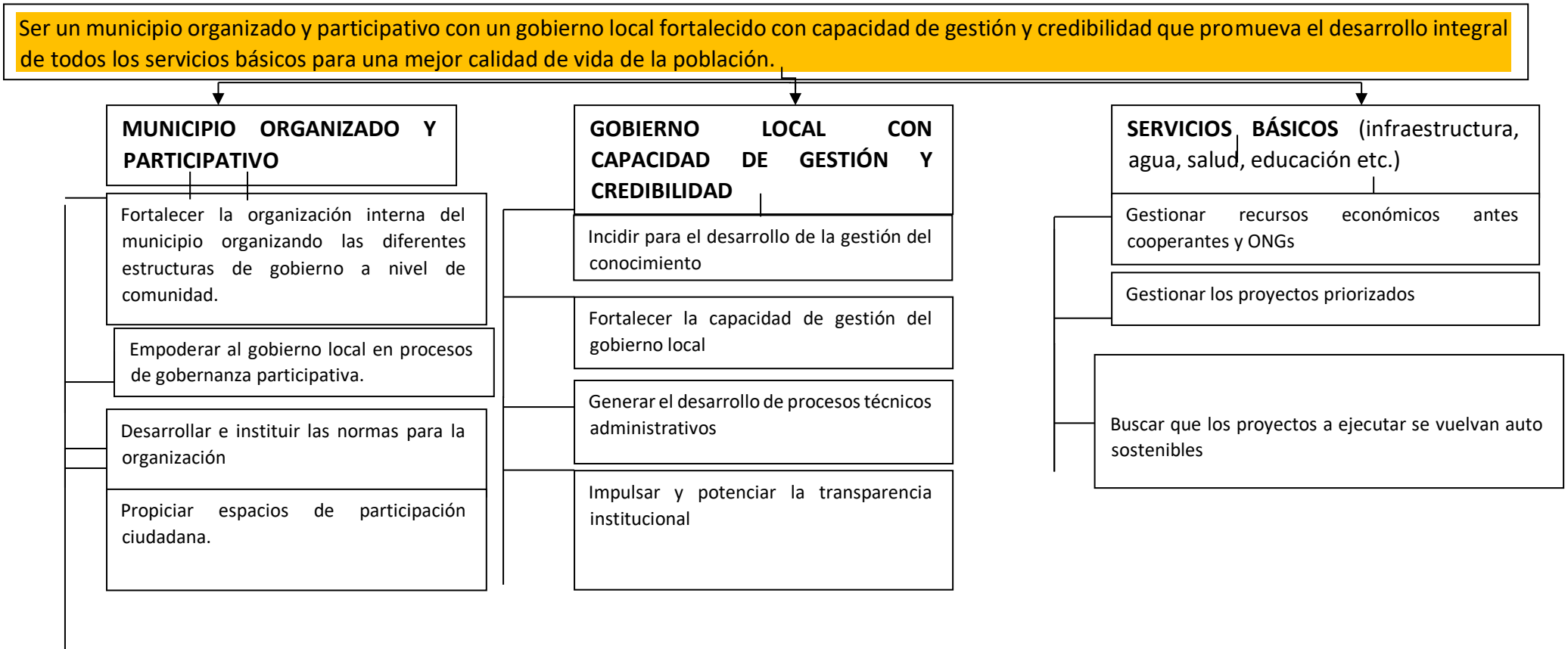
Línea estratégica:	Objetivos de línea:
<b>1. Municipio organizado y fortalecido</b>	<ol style="list-style-type: none"> <li>1. Fortalecer la organización interna del municipio generando las diferentes estructuras de gobierno a nivel de cada comunidad.</li> <li>2. Empoderar al gobierno local en procesos de gobernanza participativa.</li> <li>3. Desarrollar e instituir las normas para la organización.</li> <li>4. Propiciar espacios de participación ciudadana.</li> </ol>
<b>2. Gobierno local con capacidad de gestión y credibilidad</b>	<ol style="list-style-type: none"> <li>1. Incidir para el desarrollo de la gestión del conocimiento</li> <li>2. Fortalecer la capacidad de gestión del gobierno local</li> <li>3. Generar el desarrollo de procesos técnicos administrativos</li> <li>4. Impulsar y potenciar la transparencia institucional</li> <li>5. Buscar que lo proyectos a ejecutar se vuelvan auto sostenibles</li> <li>6. Gestionar recursos económicos ante cooperantes y ONGs</li> </ol>
<b>3. Servicios Básicos (infraestructura, agua, salud, educación etc.)</b>	<p><b>Variable Infraestructura:</b></p> <ol style="list-style-type: none"> <li>1. Mejorar las carreteras terciarias del municipio procurando que sean transitables en todo tiempo.</li> <li>2. Identificar un banco de proyectos.</li> <li>3. Gestionar los proyectos.</li> </ol>



Línea estratégica:	Objetivos de línea:
	<p><b>Variable Salud:</b></p> <ol style="list-style-type: none"><li>1. Mejorar la calidad de los servicios de salud de los ciudadanos del municipio.</li><li>2. Fortalecer el sistema de salud.</li><li>3. Mejorar los sistemas de agua potable para asegurar la calidad de agua para consumo.</li></ol> <p><b>Variable Educación:</b></p> <ol style="list-style-type: none"><li>1. Fortalecer los procesos de aprendizaje actualizado.</li><li>2. Mejorar las condiciones físicas de los centros educativos.</li><li>3. Logar que los centros educativos cuenten con los materiales necesarios para el desarrollo del proceso.</li><li>4. Integrar a los padres de familias en todos los procesos del quehacer educativo.</li><li>5. Adquirir mobiliario adecuado a para todos los niños de los centros educativos del Municipio.</li></ol> <p><b>Variable de agua:</b></p> <ol style="list-style-type: none"><li>1. Promover campañas de protección de microcuencas que abastecen fuentes de agua y así logra mantener la mejor y mayor cantidad de agua.</li></ol>

Para tener una visión esquemática de lo anterior se plasma la red de objetivos de la siguiente forma:

**Diagrama**  
**PLAN ESTRATEGICO DE DESARROLLO MUNICIPAL**  
**Visión Compartida del municipio (Árbol de Objetivos)**



(F-14/A)

## Priorización de Proyectos

## LÍNEA 1: MUNICIPIO ORGANIZADO Y FORTALECIDO

## OBJETIVOS DE LÍNEA:

1. Fortalecer la organización interna del municipio generando las diferentes estructuras de gobierno a nivel de comunidad. Empoderar al gobierno local en procesos de gobernanza participativa.
2. Desarrollar e instituir las normas para la organización
3. Propiciar espacios de participación ciudadana.

#	Nombre de los proyectos	Beneficiarios 30%	Impacto (25%)	Sostenibilidad Adm. Y Financ. (15%)	Importancia (30%)	Sumatoria Valor Ponderado	Prioridad
		Valor Ponderado	Valor Ponderado	Valor Ponderado	Valor Ponderado		
1	Lograr que toda mujer participe en las capacitaciones que se brinden en la comunidad	30	25	15	22.5	92.50	2
2	Incentivar la participación comunitaria	30	25	15	22.5	92.50	2
3	Fortalecer las organizaciones ya existentes	22.5	18.7	15	22.5	78.70	4
4	Desarrollar una asamblea con todas las fuerzas vivas y demás organizaciones de la comunidad para promover una cultura de paz y sin violencia.	30	18.7	15	30	93.70	1
5	Efectuar dos capacitaciones sobre las funciones de cada uno de los miembros de cada organización.	22.5	25	15	22.5	85	3
6	Realizar asambleas comunitarias para renovar compromisos que correspondan a los ciudadanos tipificados en la Constitución de la Republica, Ley de Municipalidades y demás leyes.	30	18.7	15	15	78.70	4
7	Elaborar con participación de los vecinos los reglamentos que regulan las organizaciones y su funcionalidad.	22.5	18.7	15	15	71.20	6

#	Nombre de los proyectos	Beneficiarios 30%	Impacto (25%)	Sostenibilidad Adm. Y Financ. (15%)	Importancia (30%)	Sumatoria Valor Ponderado	Prioridad
		Valor Ponderado	Valor Ponderado	Valor Ponderado	Valor Ponderado		
8	Practicar en capacitaciones la aplicación de normas y reglamentos.	15	12.5	15	15	57.50	7
9	Celebrar y participar en el desarrollo de 4 cabildos abiertos.	22.5	12.5	15	22.5	72.50	5
10	Desarrollar 12 sesiones ordinarias y 4 extraordinarias en cada año.	22.5	12.5	15	22.5	72.50	5

(F-14/A)

## Priorización de Proyectos

## LÍNEA 2: GOBIERNO MUNICIPAL CON CAPACIDAD DE GESTIÓN Y CREDIBILIDAD

## OBJETIVO DE LÍNEA:

1. Incidir para el desarrollo de la gestión del conocimiento.
2. Fortalecer la capacidad de gestión del gobierno municipal.
3. Generar el desarrollo de procesos técnicos administrativos.
4. Impulsar y potenciar la transparencia institucional.

#	Nombre de los proyectos	Beneficiarios 30%	Impacto (25%)	Sostenibilidad Adm. y Financ. (15%)	Importancia (30%)	Sumatoria Valor Ponderado	Prioridad
		Valor Ponderado	Valor Ponderado	Valor Ponderado	Valor Ponderado		
1	Aprovechar y asistir a todas las capacitaciones que se realicen.	22.5	25	15	22.5	85	2
2	Aplicar estrategias para el mejoramiento y conservación del medio ambiente.	30	25	15	30	100	1
3	Enlazar los planes de desarrollo municipal con el plan de nación y visión de país.	30	18.7	11.3	22.5	82.50	2
4	Hacer buen uso de los recursos económicos y transparentar toda la acción municipal.	22.5	12.5	15	22.5	72.50	3
5	Utilizar cambios en los sistemas financieros de la municipalidad aplicando los avances tecnológicos	22.5	18.7	11.3	15	67.50	4
6	Realizar reuniones periódicas para rendición de cuentas.	22.5	12.5	15	15	65	5
7	Fortalecer la comisión ciudadana de transparencia y hacerla funcional.	15	12.5	15	22.5	65	5
8	Que el comisionado municipal y la CCT realicen auditorías sociales continuamente.	22.5	12.5	15	22.5	72.50	3

## (F-14/A)

## Priorización de Proyectos

**LÍNEA 3: SERVICIOS BÁSICOS** (infraestructura, agua, salud, educación etc.)

**OBJETIVO DE LÍNEA:**

1. Gestionar recursos económicos antes cooperantes y ONGs
2. Gestionar los proyectos.
3. Buscar que lo proyectos a ejecutar se vuelvan auto sostenibles.

#	Nombre de los proyectos	Beneficiarios 30%	Impacto (25%)	Sostenibilidad Adm. Y Financ. (15%)	Importancia (30%)	Sumatoria Valor Ponderado	Prioridad
		Valor Ponderado	Valor Ponderado	Valor Ponderado	Valor Ponderado		
1	Construcción de puente sobre Río Mocal	30	25	15	30	100	1
2	Instalación de alcantarillas en puntos críticos de carretera a nivel municipal	30	25	11.3	22	88.3	5
3	Pavimento de puntos críticos de las carreteras del municipio	30	25	11.3	15	81.3	6
4	Mejoramiento del alumbrado público a nivel municipal	30	18.7	7.5	22.5	78.7	7
5	Instalación de Caja Puente en Quebrada "El Piojo"	7.5	25	11.3	22.5	66.3	12
6	Construcción de Baden en Carretera hacia Gualabarca	7.5	25	11.3	15	58.8	14
7	Mantenimiento de carretera en todo el municipio	30	6.3	11.3	30	77.6	8
8	Reparación y mantenimiento de palacio municipal de la Virtud	30	25	15	22.5	92.5	2

#	Nombre de los proyectos	Beneficiarios 30%	Impacto (25%)	Sostenibilidad Adm. Y Financ. (15%)	Importancia (30%)	Sumatoria Valor Ponderado	Prioridad
		Valor Ponderado	Valor Ponderado	Valor Ponderado	Valor Ponderado		
9	Construcción de cercos perimetrales (2 Centros educativos, Hermita San José y Crematorio)	15	25	15	22.5	77.5	9
10	Mejoramiento de viviendas (pisos, techos, filtros, pilas etc.)	7.5	25	11.3	30	73.8	11
11	Apoyo a productores con equipo, herramientas e insumos de producción agropecuaria	30	18.7	11.3	30	90	3
12	Promoción y establecimiento de huertos familiares y escolares para mejorar la economía y la alimentación familiar	15	18.7	7.5	22.5	63.7	13
13	Capacitación sobre prevención de enfermedades del ganado	30	25	11.3	22.5	88.8	4
14	Promover la siembra de cultivo no tradicionales frijol soya y ajonjolí	15	18.7	7.5	15	56.2	15
15	Capacitar a las mujeres en la prevención de enfermedades de las aves de corral	30	18.7	7.5	22.5	78.7	7
16	Desarrollar las capacidades en las mujeres en el área de Panificación, corte y confección y Repostería.	30	18.7	11.3	15	75	10
17	Desarrollo de un vivero forestal para la reforestación de fuentes de agua	30	25	7.5	22.5	85	6
18	Instalación de filtros domiciliarios para reducir problemas de salud por consumo de agua	30	18.7	7.5	22.5	78.7	7
19	Desarrollo de Programa de Letrinización a nivel comunitario.	30	25	11.3	22.5	88.8	4
20	Operativos de limpieza para prevenir enfermedades por plagas de zancudos	30	6.3	11.3	30	77.6	8



#	Nombre de los proyectos	Beneficiarios 30%	Impacto (25%)	Sostenibilidad Adm. Y Financ. (15%)	Importancia (30%)	Sumatoria Valor Ponderado	Prioridad
		Valor Ponderado	Valor Ponderado	Valor Ponderado	Valor Ponderado		
21	Equipamiento de Centro de Salud con Ambulancia	30	25	15	30	100	1
22	Equipamiento de Centros Educativos del municipio con Material didáctico	30	6.3	7.5	30	73.8	11
23	Mejoramiento de la merienda escolar	30	6.3	7.5	22.5	66.3	12
24	Proveer a los estudiantes con indumentaria y útiles escolares	30	6.3	7.5	22.5	66.3	12
25	Mejoramiento de aulas tecnológicas con equipo y servicio de internet en dos centros educativos (Instituto Gubernamental y CEB Juan Lindo) y Oficina de Dirección Municipal de educación	22.5	18.7	7.5	15	63.7	13
26	Fortalecimiento de la adolescencia en temas de "Prevención de Drogas y Alcohol"	30	25	7.5	22.5	85	6
27	Fortalecimiento de la adolescencia en temas de "Prevención de Embarazo"	30	25	7.5	22.5	85	6
28	Apoyo a madres solteras de bajos recursos con programas solidarios	15	6.3	7.5	30	58.8	14
29	fortalecimiento sobre prevención de violencia en la mujer.	30	18.7	7.5	22.5	78.7	7
30	Organizar Grupos de Mujeres para facilitar la gestión de recursos económicos e impulsar el desarrollo local.	7.5	18.7	7.5	15	48.7	16
31	Apoyar personas de la Tercera Edad que viven en condiciones de extrema pobreza	7.5	18.7	7.5	30	63.7	13

#	Nombre de los proyectos	Beneficiarios 30%	Impacto (25%)	Sostenibilidad Adm. Y Financ. (15%)	Importancia (30%)	Sumatoria Valor Ponderado	Prioridad
		Valor Ponderado	Valor Ponderado	Valor Ponderado	Valor Ponderado		
32	Organizar Comités Comunitarios para facilitar la atención exclusiva a personas de la tercera edad	7.5	18.7	7.5	22.5	56.2	15
33	Realizar análisis de agua para monitorear la calidad	30	6.3	7.5	30	73.8	11
34	Desarrollar proyecto de letrización	30	25	15	22.5	92.5	2
35	Tratamiento de aguas residuales del sistema de alcantarillado de La Virtud para alimentar sistemas de riego en la producción de hortalizas	15	25	7.5	30	77.5	9
36	Construcción de baños de uso público	30	25	15	22.5	92.5	2

(F-15)

**Priorización de Proyectos**Línea estratégica N° 1 **MUNICIPIO ORGANIZADO Y PARTICIPATIVO**

Objetivos

1. Fortalecer la organización interna del municipio organizando las diferentes estructuras de gobierno a nivel de comunidad
2. Empoderar al gobierno local en procesos de gobernanza participativa.
3. Desarrollar e instituir las normas para la organización
4. Propiciar espacios de participación ciudadana

No.	Nombre de Proyectos	Costo Total	Financiamento	
			Local	Externo
1.	Desarrollar una asamblea con todas las fuerzas vivas y demás organizaciones de la comunidad para promover una cultura de paz y sin violencia.	Lps.20, 000.00	00.00	Lps.20, 000.00
2.	Lograr que toda mujer participe en las capacitaciones que se brinden en la comunidad.	00.00	00.00	00.00
3.	Incentivar la participación comunitaria.	00.00	00.00	00.00
4.	Efectuar dos capacitaciones sobre las funciones de cada uno de los miembros de cada organización.	Lps.10, 000.00	00.00	Lps.10, 000.00
5.	Fortalecer las organizaciones ya existentes.	Lps.10, 000.00	00.00	Lps.10, 000.00

No.	Nombre de Proyecto	Costo Total	Financiamiento	
			Local	Externo
6.	Realizar asambleas comunitarias para renovar compromisos que correspondan a los ciudadanos tipificados en la Constitución de la Republica, Ley de Municipalidades y demás leyes.	Lps.10, 000.00	00.00	Lps.10, 000.00
7.	Celebrar y participar en el desarrollo de 4 cabildos abiertos.	Lps.190, 000.00	Lps.10, 000.00	Lps.180, 000.00
8.	Desarrollar 12 sesiones ordinarias y 4 extraordinarias en cada año.	Lps.100, 000.00	00.00	Lps.100.000.00
9.	Elaborar con participación de los vecinos los reglamentos que regulan las organizaciones y su funcionalidad.	Lps.30, 000.00	Lps.5, 000.00	Lps.25, 000.00
10.	Practicar en capacitaciones la aplicación de normas y reglamentos.	Lps.10, 000.00	00.00	Lps.10, 000.00

(F-15)

**Priorización de Proyectos**Línea estratégica N° 2 **GOBIERNO MUNICIPAL CON CAPACIDAD DE GESTIÓN Y CREDIBILIDAD****Objetivos**

5. Incidir para el desarrollo de la gestión del conocimiento.
6. Fortalecer la capacidad de gestión del gobierno municipal.
7. Generar el desarrollo de procesos técnicos administrativos.
8. Impulsar y potenciar la transparencia institucional.

No.	Nombre de Proyecto	Costo Total	Financiamiento	
			Local	Externo
1.	Aplicar estrategias para el mejoramiento y conservación del medio ambiente.	Lps.250, 000.00	Lps.50, 000.00	Lps.200, 000.00
2.	Aprovechar y asistir a todas las capacitaciones que se realicen.	Lps.10, 000.00	00.00	Lps.10, 000.00
3.	Enlazar los planes de desarrollo municipal con el plan de nación y visión de país.	00.00	00.00	00.00
4.	Hacer buen uso de los recursos económicos y transparentar toda la acción municipal.	00.00	00.00	00.00
5.	Que el comisionado municipal y la CCT realicen auditorias sociales continuamente.	Lps.10, 000.00	00.00	Lps.10, 000.00
6.	Utilizar cambios en los sistemas financieros de la municipalidad aplicando los avances tecnológicos	Lps.100, 000.00	00.00	Lps.100, 000.00
7.	Realizar reuniones periódicas para rendición de cuentas.	Lps.10, 000.00	00.00	Lps.10, 000.00
8.	Fortalecer la comisión ciudadana de transparencia y hacerla funcional.	Lps.30, 000.00	00.00	Lps.30, 000.00

(F-15)  
**Priorización de Proyectos**

Línea estratégica N° 3 **SERVICIOS BÁSICOS** (infraestructura, agua, salud, educación etc.)

objetivos

1. Gestionar recursos económicos antes cooperantes y ONGs
2. Gestionar proyectos.
3. Sostenibilidad de los proyectos

Prioridad	Nombre de Proyectos	Costo Total	Financiamiento	
			Local	Externo
1.	Construcción de puente sobre Río Mocal	2,000,000.00	0.00	2,000,000.00
2.	Equipamiento de Centro de Salud con Ambulancia	1,800,000.00	0.00	1,800,000.00
3.	Reparación y mantenimiento de palacio municipal de la Virtud	3,000,000.00	0.00	3,000,000.00
4.	Desarrollar proyecto de letrización a nivel municipal	0.00	0.00	0.00
5.	Construcción de baños de uso público	200,000.00	0.00	200,000.00
6.	Apoyo a productores con equipo, herramientas e insumos de producción agropecuaria	1,500,000.00	0.00	1,500,000.00
7.	Capacitación sobre prevención de enfermedades del ganado	0.00	0.00	0.00
8	Instalación de alcantarillas en puntos críticos de carretera a nivel municipal	450,000.00	0.00	450,000.00
9	Pavimento de puntos críticos de las carreteras del municipio	3,000,000.00	250,000.00	2,750,000.00

Prioridad	Nombre de Proyectos	Costo Total	Financiamiento	
			Local	Externo
10	Desarrollo de un vivero forestal para la reforestación de fuentes de agua	200,000.00	50,000.00	150,000.00
11	Fortalecimiento de la adolescencia en temas de "Prevención de Drogas y Alcohol"	100,000.00	0.00	100,000.00
12	Fortalecimiento de la adolescencia en temas de "Prevención de Embarazo"	100,000.00	0.00	100,000.00
13	Mejoramiento del alumbrado público a nivel municipal	0.00	0.00	0.00
14	Capacitar a las mujeres en la prevención de enfermedades de las aves de corral	0.00	0.00	0.00
15	Instalación de filtros domiciliarios para reducir problemas de salud por consumo de agua	0.00	0.00	0.00
16	fortalecimiento sobre prevención de violencia en la mujer.	95,000.00	0.00	95,000.00
17	Mantenimiento de carretera en todo el municipio	3,000,000.00	0.00	3,000,000.00
18	Operativos de limpieza para prevenir enfermedades por plagas de zancudos	0.00	0.00	0.00
19	Construcción de cercos perimetrales (2 Centros educativos, Hermita San José y Crematorio)	2,000,000.00	0.00	2,000,000.00
20	Tratamiento de aguas residuales del sistema de alcantarillado de La Virtud para alimentar sistemas de riego en la producción de hortalizas	1,500,000.00	0.00	1,500,000.00
21	Desarrollar las capacidades en las mujeres en el área de Panificación, corte y confección y Repostería.	0.00	0.00	0.00
22	Mejoramiento de viviendas (pisos, techos, filtros, pilas etc.)	0.00	0.00	0.00



Prioridad	Nombre de Proyectos	Costo Total	Financiamiento	
			Local	Externo
23	Equipamiento de Centros Educativos del municipio con Material didáctico	2,000,000.00	0.00	2,000,000.00
24	Realizar análisis de agua para monitorear la calidad	60,000.00	30,000.00	30,000.00
25	Instalación de Caja Puente en Quebrada "El Piojo"	200,000.00	30,000.00	170,000.00
26	Mejoramiento de la merienda escolar	0.00	0.00	0.00
27	Proveer a los estudiantes con indumentaria y útiles escolares	500,000.00	0.00	500,000.00
28	Promoción y establecimiento de huertos familiares y escolares para mejorar la economía y la alimentación familiar	360,000.00	0.00	360,000.00
29	Mejoramiento de aulas tecnológicas con equipo y servicio de internet en dos centros educativos (Instituto Gubernamental y CEB Juan Lindo) y Oficina de Dirección Municipal de educación	800,000.00	0.00	800,000.00
30	Apoyar personas de la Tercera Edad que viven en condiciones de extrema pobreza	300,000.00	0.00	300,000.00
31	Construcción de Baden en Carretera hacia Gualabarca	200,000.00	50,000.00	150,000.00
32	Apoyo a madres solteras de bajos recursos con programas solidarios	300,000.00	0.00	300,000.00
33	Promover la siembra de cultivo no tradicionales frijol soya y ajonjolí	200,000.00	0.00	200,000.00
34	Organizar Comités Comunitarios para facilitar la atención exclusiva a personas de la tercera edad	0.00	0.00	0.00
35	Organizar Grupos de Mujeres para facilitar la gestión de recursos económicos e impulsar el desarrollo local.	0.00	0.00	0.00

(F-16)

**Programación ejecución de proyectos estratégicos**Línea estratégica N° 1 **MUNICIPIO ORGANIZADO Y PARTICIPATIVO**

Objetivos

1. Fortalecer la organización interna del municipio organizando las diferentes estructuras de gobierno a nivel de comunidad
2. Empoderar al gobierno local en procesos de gobernanza participativa.
3. Desarrollar e instituir las normas para la organización
4. Propiciar espacios de participación ciudadana

No.	Líneas Objetivos Nombre de Proyecto	Años de Ejecución				
		20	21	22	23	24
1.	Desarrollar una asamblea con todas las fuerzas vivas y demás organizaciones de la comunidad para promover una cultura de paz y sin violencia.		X			
2.	Lograr que toda mujer participe en las capacitaciones que se brinden en la comunidad		X			
3.	Incentivar la participación comunitaria		X			
4.	Efectuar dos capacitaciones sobre las funciones de cada uno de los miembros de cada organización.		X			
5.	Fortalecer las organizaciones ya existentes		X			
6.	Realizar asambleas comunitarias para renovar compromisos que correspondan a los ciudadanos tipificados en la Constitución de la Republica, Ley de Municipalidades y demás leyes.			X		

No.	Líneas Objetivos Nombre de Proyecto	Años de Ejecución				
		20	21	22	23	24
6.	Realizar asambleas comunitarias para renovar compromisos que correspondan a los ciudadanos tipificados en la Constitución de la Republica, Ley de Municipalidades y demás leyes.			X		
7.	Celebrar y participar en el desarrollo de 5 cabildos abiertos.		X			
8.	Desarrollar 12 sesiones ordinarias y 4 extraordinarias en cada año.		X			
9.	Elaborar con participación de los vecinos los reglamentos que regulan las organizaciones y su funcionalidad.				X	
10.	Practicar en capacitaciones la aplicación de normas y reglamentos.					X

(F-16)

**Programación ejecución de proyectos estratégicos**Línea estratégica N° 2 **GOBIERNO MUNICIPAL CON CAPACIDAD DE GESTIÓN Y CREDIBILIDAD**

Objetivos

1. Incidir para el desarrollo de la gestión del conocimiento.
2. Fortalecer la capacidad de gestión del gobierno municipal.
3. Generar el desarrollo de procesos técnicos administrativos.
4. Impulsar y potenciar la transparencia institucional.

No.	Líneas Objetivos Nombre de Proyecto	Años de Ejecución				
		20	21	22	23	24
1.	Aplicar estrategias para el mejoramiento y conservación del medio ambiente.		X			
2.	Aprovechar y asistir a todas las capacitaciones que se realicen.		X			
3.	Enlazar los planes de desarrollo municipal con el plan de nación y visión de país.		X			
4.	Hacer buen uso de los recursos económicos y transparentar toda la acción municipal.		X			
5.	Que el comisionado municipal y la CCT realicen auditorias sociales continuamente.		X			
6.	Utilizar cambios en los sistemas financieros de la municipalidad aplicando los avances tecnológicos			X		
7.	Realizar reuniones periódicas para rendición de cuentas.		X			
8.	Fortalecer la comisión ciudadana de transparencia y hacerla funcional.			X		

(F-16)

**Programación ejecución de proyectos estratégicos**Línea estratégica N° 3 **SERVICIOS BÁSICOS** (infraestructura, agua, salud, educación etc.)

objetivos

1. Gestionar recursos económicos antes cooperantes y ONGs
2. Gestionar proyectos.
3. Sostenibilidad de los proyectos

No.	Nombre de Proyecto	Años de Ejecución				
		20	21	22	23	24
1.	Construcción de puente sobre Río Mocal	x				
2.	Equipamiento de Centro de Salud con Ambulancia	x				
3.	Reparación y mantenimiento de palacio municipal de la Virtud	x				
4.	Desarrollar proyecto de letrización a nivel municipal	x	x	x	x	x
5.	Construcción de baños de uso público		x			
6.	Apoyo a productores con equipo, herramientas e insumos de producción agropecuaria	x	x	x	x	x
7.	Capacitación sobre prevención de enfermedades del ganado		x		x	
8.	Instalación de alcantarillas en puntos críticos de carretera a nivel municipal	x				
9.	Pavimento de puntos críticos de las carreteras del municipio			x		

No.	Nombre de Proyecto	Años de Ejecución				
		20	21	22	23	24
10	Desarrollo de un vivero forestal para la reforestación de fuentes de agua	x	x	x	x	x
11	Fortalecimiento de la adolescencia en temas de "Prevención de Drogas y Alcohol"	x	x	x	x	x
12	Fortalecimiento de la adolescencia en temas de "Prevención de Embarazo"	x	x	x	x	x
13	Mejoramiento del alumbrado público a nivel municipal		x			
14	Capacitar a las mujeres en la prevención de enfermedades de las aves de corral	x	x	x	x	x
15	Instalación de filtros domiciliarios para reducir problemas de salud por consumo de agua	x	x	x	x	x
16	fortalecimiento sobre prevención de violencia en la mujer.	x	x	x	x	x
17	Mantenimiento de carretera en todo el municipio	x	x	x	x	x
18	Operativos de limpieza para prevenir enfermedades por plagas de zancudos	x	x	x	x	x
19	Construcción de cercos perimetrales (2 Centros educativos, Hermita San José y Crematorio)		x			
20	Tratamiento de aguas residuales del sistema de alcantarillado de La Virtud para alimentar sistemas de riego en la producción de hortalizas	x	x	x	x	x
21	Desarrollar las capacidades en las mujeres en el área de Panificación, corte y confección y Repostería.	x	x	x	x	x
22	Mejoramiento de viviendas (pisos, techos, filtros, pilas etc.)	x	x	x	x	x

No.	Nombre de Proyecto	Años de Ejecución				
		20	21	22	23	24
23	Equipamiento de Centros Educativos del municipio con Material didáctico	x	x	x	x	x
24	Realizar análisis de agua para monitorear la calidad	x	x	x	x	x
25	Instalación de Caja Puento en Quebrada "El Piojo"	x				
26	Mejoramiento de la merienda escolar	x	x	x	x	x
27	Proveer a los estudiantes con indumentaria y útiles escolares	x	x	x	x	x
28	Promoción y establecimiento de huertos familiares y escolares para mejorar la economía y la alimentación familiar	x	x	x	x	x
29	Mejoramiento de aulas tecnológicas con equipo y servicio de internet en dos centros educativos (Instituto Gubernamental y CEB Juan Lindo) y Oficina de Dirección Municipal de educación		x			
30	Apoyar personas de la Tercera Edad que viven en condiciones de extrema pobreza	x	x	x	x	x
31	Construcción de Baden en Carretera hacia Gualabarca		x			
32	Apoyo a madres solteras de bajos recursos con programas solidarios	x	x	x	x	x
33	Promover la siembra de cultivo no tradicionales frijol soya y ajonjolí	x	x	x	x	x
34	Organizar Comités Comunitarios para facilitar la atención exclusiva a personas de la tercera edad	x				
35	Organizar Grupos de Mujeres para facilitar la gestión de recursos económicos e impulsar el desarrollo local.		x			



(Formato # I – 19)

**PROGRAMACION DEL PLAN DE INVERSIÓN MUNICIPAL PLURIANUAL  
(PROYECTOS ESTRATEGICOS PRIORIZADOS POR LINEA ESTRATEGICA DEL PLAN ESTRATEGICO)**

Departamento: **Lempira** Municipio: **La Virtud** Línea Estratégica: **MUNICIPIO ORGANIZADO Y PARTICIPATIVO**

Nº	Nombre del Proyecto	Ubicación	Costo Total	Años de Ejecucion					Financiamiento		
				20	21	22	23	24	Local	Municipal	Externo
1	Desarrollar una asamblea con todas las fuerzas vivas y demás organizaciones de la comunidad para promover una cultura de paz y sin violencia.	La Virtud	Lps.20, 000.00				X		0.00	20,000.00	0.00
2	Lograr que toda mujer participe en las capacitaciones que se brinden en la comunidad	Todo el Municipio	00.00		X				0.00	0.00	0.00
3	Incentivar la participación comunitaria	Todo el Municipio				X			0.00	0.00	0.00
4	Efectuar dos capacitaciones sobre las funciones de cada uno de los miembros de cada organización.	La Virtud	Lps.10, 000.00			X			0.00	10,000.00	0.00
5	Fortalecer las organizaciones ya existentes	Todo El Municipio	Lps.10, 000.00			X			0.00	10,000.00	0.00
6	Realizar asambleas comunitarias para renovar compromisos que correspondan a los ciudadanos tipificados en la Constitución de la Republica, Ley de Municipalidades y demás leyes.	Todo el Municipio	Lps.10, 000.00						0.00	10,000.00	0.00

(Formato # I – 19)

**PROGRAMACION DEL PLAN DE INVERSIÓN MUNICIPAL PLURIANUAL  
(PROYECTOS ESTRATEGICOS PRIORIZADOS POR LINEA ESTRATEGICA DEL PLAN ESTRATEGICO)**

Departamento: **Lempira** Municipio: **La Virtud**: Línea Estratégica: **MUNICIPIO ORGANIZADO Y PARTICIPATIVO**

Nº	Nombre del Proyecto	Ubicación	Costo Total	Años de Ejecucion					Financiamiento		
				20	21	22	23	24	Local	Municipal	Externo
7	Celebrar y participar en el desarrollo de 4 cabildos abiertos.	La Virtud	190,000.00	x	x	x	x	X	0.00	10,000.00	180,000.00
8	Desarrollar 12 sesiones ordinarias y 4 extraordinarias en cada año.	La Virtud	100,000.00	x	x	x	x	X	0.00	100,000.00	0.00
9	Elaborar con participación de los vecinos los reglamentos que regulan las organizaciones y su funcionalidad.	La Virtud	75,000.00		x				0.00	5,000.00	25,000.00
10	Practicar en capacitaciones la aplicación de normas y reglamentos.	Todo el Municipio	10,000.00	x	x	x	x	x	0.00	10,000.00	0.00

(Formato # I – 19)

**PROGRAMACION DEL PLAN DE INVERSIÓN MUNICIPAL PLURIANUAL  
(PROYECTOS ESTRATEGICOS PRIORIZADOS POR LINEA ESTRATEGICA DEL PLAN ESTRATEGICO)**

Departamento: **Lempira** Municipio: **La Virtud** Línea Estratégica: **GOBIERNO MUNICIPAL CON CAPACIDAD DE GESTIÓN Y CREDIBILIDAD**

Nº	Nombre del Proyecto	Ubicación	Costo Total	Años de Ejecucion					Financiamiento		
				20	21	22	23	24	Local	Municipal	Externo
1	Aplicar estrategias para el mejoramiento y conservación del medio ambiente.	Todo el Municipio	250, 000.00	x	x	x	x	X	0.00	50,000.00	200,000.00
2	Aprovechar y asistir a todas las capacitaciones que se realicen.	La Virtud	10, 000.00	x	x	x	x	X	0.00	0.00	10,000.00
3	Enlazar los planes de desarrollo municipal con el plan de nación y visión de país.	La Virtud	0.00	X					0.00	0.00	0.00
4	Hacer buen uso de los recursos económicos y transparentar toda la acción municipal.	La Virtud	0.00	x	x	x	x	X	0.00	0.00	0.00
5	Que el comisionado municipal y la CCT realicen auditorias sociales continuamente.	La Virtud	10, 000.00	x	x	x	x	X	0.00	0.00	10,000.00
6	Utilizar cambios en los sistemas financieros de la municipalidad aplicando los avances tecnológicos	La Virtud	100,000.00	x					0.00	0.00	100,000.00
7	Realizar reuniones periódicas para rendición de cuentas.	Todo El Municipio	10, 00 0.00	x	x	x	x	X	0.00	0.00	10,000.00
8	Fortalecer la comisión ciudadana de transparencia y hacerla funcional.	La Virtud	30, 000.00	x	x	x	x	x	0.00	0.00	30,000.00

(Formato # I – 19)

**PROGRAMACION DEL PLAN DE INVERSIÓN MUNICIPAL PLURIANUAL  
(PROYECTOS ESTRATEGICOS PRIORIZADOS POR LINEA ESTRATEGICA DEL PLAN ESTRATEGICO)**

Departamento: Lempira Municipio: La Virtud Línea Estratégica: **SERVICIOS BÁSICOS** (infraestructura, agua, salud, educación etc.)

Nº	Nombre del Proyecto	Ubicación	Costo Total	Años de Ejecucion					Financiamiento		
				20	21	22	23	24	Local	Municipal	Externo
1	Construcción de puente sobre Río Mocal	San Francisco	2,000,000.00	X					0.00	2,000,000.00	0.00
2	Equipamiento de Centro de Salud con Ambulancia	La Virtud	1,800,000.00	X					0.00	1,800,000.00	0.00
3	Reparación y mantenimiento de palacio municipal de la Virtud	La Virtud	3,000,000.00	X					0.00	3,000,000.00	0.00
4	Desarrollar proyecto de letrinización a nivel municipal	Todo El Municipio	0.00	x	X	X	X	X	0.00	0.00	0.00
5	Construcción de baños de uso público	La Virtud	200,000.00		X				0.00	200,000.00	0.00
6	Apoyo a productores con equipo, herramientas e insumos de producción agropecuaria	Todo El Municipio	1,500,000.00	x	x	x	x	X	0.00	1,500,000.00	0.00
7	Capacitación sobre prevención de enfermedades del ganado	Todo El Municipio	0.00		x		X		0.00	0.00	0.00
8	Instalación de alcantarillas en puntos críticos de carretera a nivel municipal	Todo el Municipio	450,000.00	X					0.00	450,000.00	0.00
9	Pavimento de puntos críticos de las carreteras del municipio	Todo el Municipio	3000,000.00			X			250,000.00	2,750,000.00	0.00

Nº	Nombre del Proyecto	Ubicación	Costo Total	Años de Ejecucion					Financiamiento		
				20	21	22	23	24	Local	Municipal	Externo
10	Desarrollo de un vivero forestal para la reforestación de fuentes de agua	Todo el Municipio	200,000.00	x	X	x	x	X	50,000.00	150,000.00	0.00
11	Fortalecimiento de la adolescencia en temas de "Prevención de Drogas y Alcohol"	Todo el Municipio	100,000.00	x	x	x	x	X	0.00	100,000.00	0.00
12	Fortalecimiento de la adolescencia en temas de "Prevención de Embarazo"	Todo el Municipio	100,000.00	x	x	X	x	X	0.00	100,000.00	0.00
13	Mejoramiento del alumbrado público a nivel municipal	Todo el Municipio	0.00		x				0.00	0.00	0.00
14	Capacitar a las mujeres en la prevención de enfermedades de las aves de corral	Todo el Municipio	0.00	x	x	x	x	X	0.00	0.00	0.00
15	Instalación de filtros domiciliarios para reducir problemas de salud por consumo de agua	Todo el Municipio	0.00	x	x	x	x	X	0.00	0.00	0.00
16	fortalecimiento sobre prevención de violencia en la mujer.	Todo el Municipio	95,000.00	x	X	x	x	x	0.00	95,000.00	0.00
17	Mantenimiento de carretera en todo el municipio	Todo el Municipio	3,000,000.00	x	x	x	X	X	0.00	3,000,000.00	0.00
18	Operativos de limpieza para prevenir enfermedades por plagas de zancudos	Todo el Municipio	0.00	x	X	x	x	x	0.00	0.00	0.00
19	Construcción de cercos perimetrales (2 Centros educativos, Hermita San José y Crematorio)	La Virtud	2,000,000.00		x				0.00	2,000,000.00	0.00

Nº	Nombre del Proyecto	Ubicación	Costo Total	Años de Ejecucion					Financiamiento		
				20	21	22	23	24	Local	Municipal	Externo
20	Tratamiento de aguas residuales del sistema de alcantarillado de La Virtud para alimentar sistemas de riego en la producción de hortalizas	La Virtud	1,500,000.00	x	X	x	x	x	0.00	1,500,000.00	0.00
21	Desarrollar las capacidades en las mujeres en el área de Panificación, corte y confección y Repostería.	Todo El Municipio	0.00	x	X	x	x	x	0.00	0.00	0.00
22	Mejoramiento de viviendas (pisos, techos, filtros, pilas etc.)	Todo el Municipio	0.00	x	x	x	x	x	0.00	0.00	0.00
23	Equipamiento de Centros Educativos del municipio con Material didáctico	Todo el Municipio	2,000,000.00	x	x	x	x	X	0.00	2,000,000.00	0.00
24	Realizar análisis de agua para monitorear la calidad	Todo el Municipio	60,000.00	x	x	x	x	X	30,000.00	30,000.00	0.00
25	Instalación de Caja Puente en Quebrada "El Piojo"	El Zapote	200,000.00	X					30,000.00	170,000.00	0.00
26	Mejoramiento de la merienda escolar	Todo el Municipio	0.00	x	x	x	x	X	0.00	0.00	0.00
27	Proveer a los estudiantes con indumentaria y útiles escolares	Todo el Municipio	500,000.00	x	x	x	x	X	0.00	500,000.00	0.00
28	Promoción y establecimiento de huertos familiares y escolares para mejorar la economía y la alimentación familiar	Todo el Municipio	360,000.00	x	x	x	x	X	0.00	360,000.00	0.00

Nº	Nombre del Proyecto	Ubicación	Costo Total	Años de Ejecucion					Financiamiento		
				20	21	22	23	24	Local	Municipal	Externo
29	Mejoramiento de aulas tecnológicas con equipo y servicio de internet en dos centros educativos (Instituto Gubernamental y CEB Juan Lindo) y Oficina de Dirección Municipal de educación	Para todo el Municipio	800,000.00		x				0.00	800,000.00	0.00
30	Apoyar personas de la Tercera Edad que viven en condiciones de extrema pobreza	Todo el Municipio	300,000.00	x	x	x	x	x	0.00	300,000.00	0.00
31	Construcción de Baden en Carretera hacia Gualabarca	El Zapote	200,000.00		x				50,000.00	150,000.00	0.00
32	Apoyo a madres solteras de bajos recursos con programas solidarios	Todo el Municipio	300,000.00	x	x	x	x	x	0.00	300,000.00	0.00
33	Promover la siembra de cultivo no tradicionales frijol soya y ajonjolí	Todo el Municipio	200,000.00	x	x	x	x	x	0.00	200,000.00	0.00
34	Organizar Comités Comunitarios para facilitar la atención exclusiva a personas de la tercera edad	Todo el Municipio	0.00	x					0.00	0.00	0.00
35	Organizar Grupos de Mujeres para facilitar la gestión de recursos económicos e impulsar el desarrollo local.	Todo el Municipio	0.00		x				0.00	0.00	0.00



### PLANES ZONALES TERRITORIALES

Para la elaboración de los Planes Zonales se realizó la consolidación del mapa de zonificación del municipio, posteriormente se seleccionaron los representantes de cada zona quienes identificaron los proyectos que califican dentro de este plan, tomándose en



consideración que cada idea de proyecto plasmada en los PDC debe favorecer a 2 o más comunidades para de esta forma ser calificado como un Proyecto Zonal.

Una vez identificados los proyectos, se inicia el proceso de priorización de los mismos para conformar los planes zonales. Cabe mencionar que en el proceso de priorización se incluyen solo los primeros tres o cinco proyectos de cada comunidad, por cada eje temático, según la prioridad definida en la asamblea zonal. Y finalmente la socialización y aprobación de los planes zonales por la Corporación Municipal certificándolos en punto de acta.

#### Ejes temáticos de análisis y propuestas para el desarrollo comunitario y preparación de Planes Zonales.

Ejes Temáticos	Variables de Análisis
1. Ordenamiento territorial	Límites territoriales, fuentes de agua, quebradas y ríos, zonas productoras de agua, uso forestal, ubicación vías de comunicación, zonas vulnerables, tenencia de la tierra, áreas relevantes de uso específico, servicios básicos, asentamientos humanos, biodiversidad existente.
2. Salud y Nutrición	Incidencia de enfermedades, desnutrición, mortalidad materna, mortalidad infantil, atención de partos.
3. Educación	Niños en edad escolar, niños actualmente estudian por nivel, niños cursan o cursaron un grado, niños estudian ahora, niños no estudian.
4. Recursos y Naturales Ambiente	Uso de leña para cocinar, bosque, fauna, contaminación existente.

<b>Ejes Temáticos</b>	<b>VARIABLES DE ANÁLISIS</b>
5. Grupos Vulnerables	Niñez, Juventud, Mujeres, Tercera Edad.
6. Vivienda	Tenencia, condiciones, hacinamiento, baños, letrinas, familias por vivienda, problemas de la vivienda, materiales de construcción, energía para cocinar.
7. Agua y Saneamiento	Cobertura y calidad del servicio de agua, disposición de la basura, aseo de calles, disposición de excretas.
8. Economía	Producción, distribución, consumo, empleo, ingresos, acceso al financiamiento, migración, remesas, producen para la venta, profesiones, oficios, ocupaciones.
9. Seguridad Alimentaria	Ingresos ajustan para alimentarse, producción de alimentos, satisfacen autoconsumo.
10. Tierra	Acceso a la tierra, tenencia de la tierra de los que la trabajan.
11. Participación	Mujeres, hombres.
12. Seguridad Ciudadana	Violencia, robos, homicidios.
13. Infraestructura Social	Vial, electricidad, escuelas, centros de salud, centros comunitarios.
14. Turismo	Atractivos, recreación, infraestructura.

## ZONIFICACION

No.	Zona #1 Nombre y tipo de comunidad	Zona #2 Nombre y tipo de comunidad	Zona #3 Nombre y tipo de comunidad	Zona #4 Nombre y tipo de comunidad
1	Trinidad	El Zapato	El Amatillo	Guajiniquil
2	Catulaca	El Limón	La Haciendita	Cacahuatal
3	San Francisco	Cero Grande	La Cuesta	San José
4	Solicor	El Morral	Gualcimaca	La Virtud
5			Los Hernández	

# Priorización de Proyectos Zonales

## ZONA #1

(Formato -10)

## MUNICIPALIDAD DE LA VIRTUD

## Programación del Plan Zonal de Desarrollo Territorial

Fecha: 16/07/2019 Zona N° 1

Departamento: Lempira

Municipio: La Virtud

Lugar de Asamblea: **Catulaca**Temática: Infraestructura Social

Prioridad	Nombre del Proyecto Sector De Desarrollo	Comunidad	Beneficiarios Nº	Años de Ejecución					Costo Aprox. (Lp.)	Aporte Comunitario
				20	21	22	23	24		
1	Construcción de puente sobre Río Mocal	Toda Zona1	Más de 820	x	x				200.000.00	Mano de Obra no calificada
2	Instalación de alcantarillas en puntos críticos de la carretera que va de la aldea Solicor a San Francisco	Toda Zona1	Más de 820	x					450,000.00	Mano de Obra no calificada
3	Pavimento de puntos críticos en toda la Comunidad	Catulaca La Trinidad San Francisco	Más de 820			x			300,000.00	Mano de Obra no calificada
3	Mejoramiento del alumbrado público de la Zona	Toda Zona1	Más de 820		x				0.00	0.00
3	Reparación de Calles e Instalación de alcantarillas en puntos críticos	Solicor San Francisco	Más de 300		x				200,000.00	Mano de Obra calificada
4										

(Formato -10)

## MUNICIPALIDAD DE LA VIRTUD

## Programación del Plan Zonal de Desarrollo Territorial

Fecha: 16/07/2019 Zona N° 1

Departamento: Lempira

Municipio: La Virtud

Lugar de Asamblea: **Catulaca**Temática: **Salud y Nutrición**

Prioridad	Nombre del Proyecto Sector De Desarrollo	Comunidad	Beneficiarios Nº	Años de Ejecución					Costo Aprox. (Lp.)	Aporte Comunitario
				20	21	22	23	24		
1	Instalación de filtros domiciliarios para reducir problemas de salud por consumo de agua	Toda Zona1	820		x				200,000.00	0.00
1	Operativos de limpieza para prevenir enfermedades por plagas de zancudos	Toda Zona1	820	x					-	0.00
1	Desarrollo de Programa de Letrinización a nivel comunitario.	Toda Zona1	820			x			200,000.00	Mano de Obra no calificada
2	Instalación de un botiquín comunitario para atender situaciones de emergencias ligeras	Solicor La Trinidad San Francisco	543	x					20,000.00	0.00

(Formato -10)

MUNICIPALIDAD DE LA VIRTUD

Programación del Plan Zonal de Desarrollo Territorial

Fecha: 16/07/2019

Zona N° 1

Departamento: Lempira

Municipio: La Virtud

Lugar de Asamblea: **Catulaca**

Temática: Educación

Prioridad	Nombre del Proyecto Sector De Desarrollo	Comunidad	Beneficiarios Nº	Años de Ejecución					Costo Aprox. (Lp.)	Aporte Comunitario
				20	21	22	23	24		
1	Equipamiento de Centros Educativos de la Zona1 con Material didáctico	Toda Zona1	820	x	x	x	x	x	600,000.00	-
1	Mejoramiento de la merienda escolar	Toda Zona1	820	x	x	x	x	x	-	-

(Formato -10)

## MUNICIPALIDAD DE LA VIRTUD

## Programación del Plan Zonal de Desarrollo Territorial

Fecha: 16/07/2019 Zona N° 1

Departamento: Lempira

Municipio: La Virtud

Lugar de Asamblea: **Catulaca**Temática: Recursos Naturales y Ambiente

Prioridad	Nombre del Proyecto Sector De Desarrollo	Comunidad	Beneficiarios Nº	Años de Ejecución					Costo Aprox. (Lp.)	Aporte Comunitario
				20	21	22	23	24		
1	Desarrollo de un vivero forestal para la reforestación de fuentes de agua	Toda Zona1	820	x	x	x	x	x	120,000.00	mano de obra



(Formato -10)

## MUNICIPALIDAD DE LA VIRTUD

## Programación del Plan Zonal de Desarrollo Territorial

Fecha: 16/07/2019 Zona N° 1

Departamento: Lempira Municipio: La Virtud Lugar de Asamblea: **Catulaca**Temática: Grupos Vulnerables: Niñez yJuventud

Prioridad	Nombre del Proyecto Sector De Desarrollo	Comunidad	Beneficiarios Nº	Años de Ejecución					Costo Aprox. (Lp.)	Aporte Comunitario
				20	21	22	23	24		
1	Fortalecimiento de la adolescencia en temas de "Prevención de Drogas y Alcohol"	Toda Zona1	Más de 500	x	x	x	x	x	100,000.00	0.00
1	Fortalecimiento de la adolescencia en temas de "Prevención de Embarazo"	Toda Zona1	Más de 500	x	x	x	x	x	100,000.00	0.00

(Formato -10)

## MUNICIPALIDAD DE LA VIRTUD

## Programación del Plan Zonal de Desarrollo Territorial

Fecha: 16/07/2019 Zona N° 1

Departamento: Lempira

Municipio: La Virtud

Lugar de Asamblea: **Catulaca**Temática: **Grupos Vulnerables: Mujeres**

Prioridad	Nombre del Proyecto Sector De Desarrollo	Comunidad	Beneficiarios Nº	Años de Ejecución					Costo Aprox. (Lp.)	Aporte Comunitario
				20	21	22	23	24		
1	Apoyo a madres solteras de bajos recursos con programas solidarios	Toda Zona1	Más de 500	x	x	x	x	x	300,000.00	0.00
1	fortalecimiento sobre prevención de violencia en la mujer.	Toda Zona1	Más de 500	x	x	x	x	x	95,000.00	0.00
2	Organizar un Grupo de Mujeres para facilitar la gestión de recursos económicos e impulsar el desarrollo local.	Toda Zona1	Más de 500		x				0.00	0.00

(Formato -10)

## MUNICIPALIDAD DE LA VIRTUD

## Programación del Plan Zonal de Desarrollo Territorial

Fecha: 16/07/2019 Zona Nº 1

Departamento: Lempira

Municipio: La Virtud

Lugar de Asamblea: **Catulaca**Temática: Grupos Vulnerables: TerceraEdad

Prioridad	Nombre del Proyecto Sector De Desarrollo	Comunidad	Beneficiarios Nº	Años de Ejecución					Costo Aprox. (Lp.)	Aporte Comunitario
				20	21	22	23	24		
1	Apoyar personas de la Tercera Edad que viven en condiciones de extrema pobreza	Toda Zona1	Más de 200	x	x	x	x	x	120,000.00	0.00
2	Organizar Comité para facilitar la atención exclusiva a personas de la tercera edad	Toda Zona1	Más de 200	x	x	x	x	x	0.00	0.00

(Formato -10)

MUNICIPALIDAD DE LA VIRTUD

Programación del Plan Zonal de Desarrollo Territorial

Fecha: 16/07/2019 Zona N° 1

Departamento: Lempira

Municipio: La Virtud

Lugar de Asamblea: **Catulaca**

Temática: Vivienda

Prioridad	Nombre del Proyecto Sector De Desarrollo	Comunidad	Beneficiarios Nº	Años de Ejecución					Costo Aprox. (Lp.)	Aporte Comunitario
				20	21	22	23	24		
1	Mejoramiento de viviendas (pisos, techos, filtros, pilas etc.)	Toda Zona1	Más de 700	x	x	x	x	x	0.00	0.00

(Formato -10)

## MUNICIPALIDAD DE LA VIRTUD

## Programación del Plan Zonal de Desarrollo Territorial

Fecha: 16/07/2019 Zona N° 1

Departamento: Lempira

Municipio: La Virtud

Lugar de Asamblea: **Catulaca**Temática: Agua y Saneamiento

Prioridad	Nombre del Proyecto Sector De Desarrollo	Comunidad	Beneficiarios Nº	Años de Ejecución					Costo Aprox. (Lp.)	Aporte Comunitario
				20	21	22	23	24		
1	Campaña de limpieza comunitaria para prevención de enfermedades transmitidas por zancudos	Toda Zona1	820	x	x	x	x	x	0.00	0.00
1	Instalación de filtros domiciliarios	Toda Zona1	820	x	x	x	x	x	0.00	0.00
2	Realizar análisis de agua para monitorear la calidad	Toda Zona1	820		x		x		24,000.00	0.00
2	Desarrollar proyecto de letrización	Toda Zona1	Más de 300		x	x			0.00	0.00

(Formato -10)

## MUNICIPALIDAD DE LA VIRTUD

## Programación del Plan Zonal de Desarrollo Territorial

Fecha: 16/07/2019 Zona N° 1

Departamento: Lempira Municipio: La Virtud Lugar de Asamblea: **Catulaca** Temática: Seguridad Alimentaria

Prioridad	Nombre del Proyecto Sector De Desarrollo	Comunidad	Beneficiarios Nº	Años de Ejecución					Costo Aprox. (Lp.)	Aporte Comunitario
				20	21	22	23	24		
1	Apoyo a productores con equipo, herramientas e insumos de producción agropecuaria	Toda Zona1		x	x	x	x	x	1,500,000.00	0.00
2	Promoción y establecimiento de huertos familiares y escolares para mejorar la economía y la alimentación familiar	Toda Zona1		x	x	x	x	x	360,000.00	0.00
3	Capacitación sobre prevención de enfermedades del ganado	Toda Zona1			x		x		0.00	0.00

# Zona #2

(Formato -10)

## MUNICIPALIDAD DE LA VIRTUD

Programación del Plan Zonal de Desarrollo Territorial

Fecha: 16/07/2019 Zona N° 2

Departamento: Lempira Municipio: La Virtud Lugar de Asamblea: **Cerro Grande** Temática: Infraestructura Social

Prioridad	Nombre del Proyecto Sector De Desarrollo	Comunidad	Beneficiarios Nº	Años de Ejecución					Costo Aprox. (Lp.)	Aporte Comunitario
				20	21	22	23	24		
1	Mejoramiento de alumbrado público. En toda la zona	Toda Zona2	1255		x				0.00	0.00
2	Instalación de Caja Puente en Quebrada "El Piojo"	San Francisco Solicor El Zapote	Más de 1000	x					200,000.00	Mano de Obra no calificada
3	Construcción de Baden en Carretera hacia Gualabarca	Zona2	Más de 500		x				200,000.00	Mano de Obra no calificada



(Formato -10)

## MUNICIPALIDAD DE LA VIRTUD

## Programación del Plan Zonal de Desarrollo Territorial

Fecha: 16/07/2019 Zona N° 2

Departamento: Lempira Municipio: La Virtud Lugar de Asamblea: Cerro Grande Temática: Salud y Nutrición

Prioridad	Nombre del Proyecto Sector De Desarrollo	Comunidad	Beneficiarios Nº	Años de Ejecución					Costo Aprox. (Lp.)	Aporte Comunitario
				20	21	22	23	24		
1	Instalación de filtros domiciliarios para reducir problemas de salud por consumo de agua	Toda Zona2	1255	x						0.00
2	Operativos de limpieza para prevenir enfermedades por plagas de zancudos	Toda Zona2	1255	x	x	x	x	x		0.00
3	Instalación de un botiquín comunitario para atender situaciones de emergencias ligeras	Toda Zona2	1255		x				0.00	0.00

(Formato -10)

## MUNICIPALIDAD DE LA VIRTUD

## Programación del Plan Zonal de Desarrollo Territorial

Fecha: 16/07/2019 Zona Nº 2

Departamento: Lempira Municipio: La Virtud Lugar de Asamblea: **Cerro Grande** Temática: Educación

Prioridad	Nombre del Proyecto Sector De Desarrollo	Comunidad	Beneficiarios Nº	Años de Ejecución					Costo Aprox. (Lp.)	Aporte Comunitario
				20	21	22	23	24		
1	Equipamiento de Centros Educativos con Material didáctico	Toda Zona2	De 300 a 1000	x	x	x	x	x	750,000.00	0.00
2	Proveer a los estudiantes con indumentaria y útiles escolares	Toda Zona2	De 300 a 1000	x	x	x	x	x	2,000,000.00	0.00
3	Mejoramiento de la merienda escolar	Toda Zona2	De 300 a 1000	x	x	x	x	x	0.00	0.00

(Formato -10)

## MUNICIPALIDAD DE LA VIRTUD

## Programación del Plan Zonal de Desarrollo Territorial

Fecha: 16/07/2019 Zona N° 2

Departamento: Lempira Municipio: La Virtud Lugar de Asamblea: **Cerro Grande** Temática: Recursos Naturales y Ambiente

Prioridad	Nombre del Proyecto Sector De Desarrollo	Comunidad	Beneficiarios Nº	Años de Ejecución					Costo Aprox. (Lp.)	Aporte Comunitario
				20	21	22	23	24		
1	Desarrollo de un vivero (Frutales y Maderables) para la reforestación de fuentes de agua y área urbana de la comunidad	Toda Zona2	1255	x	x	x	x	x	200,000.00	0.00

(Formato -10)

## MUNICIPALIDAD DE LA VIRTUD

## Programación del Plan Zonal de Desarrollo Territorial

Fecha: 16/07/2019 Zona N° 2

Departamento: Lempira Municipio: La Virtud Lugar de Asamblea: **Cerro Grande** Temática: Grupos Vulnerables: Niñez y Juventud

Prioridad	Nombre del Proyecto Sector De Desarrollo	Comunidad	Beneficiarios Nº	Años de Ejecución					Costo Aprox. (Lp.)	Aporte Comunitario
				20	21	22	23	24		
1	Fortalecimiento de la adolescencia en temas de "Prevención de Drogas y Alcohol"	Toda Zona2	De 300 a 1000	x	x	x	x	x	100,000.00	0.00
2	Fortalecimiento de la adolescencia en temas de "Prevención de Embarazo"	Toda Zona2	De 300 a 1000	x	x	x	x	x	100,000.00	0.00

(Formato -10)

## MUNICIPALIDAD DE LA VIRTUD

## Programación del Plan Zonal de Desarrollo Territorial

Fecha: 16/07/2019 Zona N° 2

Departamento: Lempira

Municipio: La Virtud

Lugar de Asamblea: Cerro Grande

Temática: Mujeres

Prioridad	Nombre del Proyecto Sector De Desarrollo	Comunidad	Beneficiarios Nº	Años de Ejecución					Costo Aprox. (Lp.)	Aporte Comunitario
				20	21	22	23	24		
1	Apoyo a madres solteras de bajos recursos con programas solidarios	Toda Zona2	1255	x	x	x	x	x	1,500,000.00	0.00
2	fortalecimiento sobre prevención de violencia en la mujer.	Toda Zona2	1255	x	x	x	x	x	360,000.00	0.00
3	Organizar un Grupo de Mujeres para facilitar la gestión de recursos económicos e impulsar el desarrollo local.	El Limón El Zapote	Más de 300		x				0.00	0.00

(Formato -10)

## MUNICIPALIDAD DE LA VIRTUD

## Programación del Plan Zonal de Desarrollo Territorial

Fecha: 16/07/2019 Zona N° 2

Departamento: Lempira Municipio: La Virtud Lugar de Asamblea: **Cerro Grande** Temática: Tercera Edad

Prioridad	Nombre del Proyecto Sector De Desarrollo	Comunidad	Beneficiarios Nº	Años de Ejecución					Costo Aprox. (Lp.)	Aporte Comunitario
				20	21	22	23	24		
1	Organizar Comité para facilitar la atención exclusiva a personas de la tercera edad	Toda Zona2	Más de 100	x	x	x	x	x	120,000.00	0.00
2	Apoyar personas de la Tercera Edad que viven en condiciones de extrema pobreza	Toda Zona2	Más de 100	x	x	x	x	x	0.00	0.00

(Formato -10)

## MUNICIPALIDAD DE LA VIRTUD

## Programación del Plan Zonal de Desarrollo Territorial

Fecha: 16/07/2019 Zona N° 2

Departamento: Lempira Municipio: La Virtud Lugar de Asamblea: **Cerro Grande** Temática: **Vivienda**

Prioridad	Nombre del Proyecto Sector De Desarrollo	Comunidad	Beneficiarios Nº	Años de Ejecución					Costo Aprox. (Lp.)	Aporte Comunitario
				20	21	22	23	24		
1	Mejoramiento de viviendas (pisos, techos, filtros, pilas etc.)	Toda Zona4	1255	x	x	x	x	x	0.00	0.00

(Formato -10)

## MUNICIPALIDAD DE LA VIRTUD

## Programación del Plan Zonal de Desarrollo Territorial

Fecha: 16/07/2019 Zona N° 2

Departamento: Lempira Municipio: La Virtud Lugar de Asamblea: **Cerro Grande** Temática: Agua y Saneamiento

Prioridad	Nombre del Proyecto Sector De Desarrollo	Comunidad	Beneficiarios Nº	Años de Ejecución					Costo Aprox. (Lp.)	Aporte Comunitario
				20	21	22	23	24		
1	Desarrollar proyecto de letrización	Toda Zona2	1255	x	x	x	x	x	1,500,000.00	0.00
1	Campaña de limpieza comunitaria para prevención de enfermedades transmitidas por zancudos	Toda Zona2	1255	x	x	x	x	x	360,000.00	0.00
2	Realizar análisis de agua para monitorear la calidad	Toda Zona2	1255		x				60,000.00	0.00



(Formato -10)

## MUNICIPALIDAD DE LA VIRTUD

## Programación del Plan Zonal de Desarrollo Territorial

Fecha: 16/07/2019 Zona N° 2

Departamento: Lempira Municipio: La Virtud Lugar de Asamblea: **Cerro Grande** Temática: Seguridad Alimentaria

Prioridad	Nombre del Proyecto Sector De Desarrollo	Comunidad	Beneficiarios Nº	Años de Ejecución					Costo Aprox. (Lp.)	Aporte Comunitario
				20	21	22	23	24		
1	Apoyar a productores con equipo, herramientas e insumos (semillas, agroquímicos y fertilizantes) de producción	Toda Zona2	De 300 a 1000	x	x	x	x	x	1,720,000.00	0.00
2	Instalación y desarrollo de huerto familiares	Toda Zona2	De 300 a 1000	x	x	x	x	x	200,000.00	0.00
3	Promover la siembra de cultivo no tradicionales frijol soya y ajonjolí	Toda Zona2	De 300 a 1000		x				200,000.00	0.00
4	Capacitar a las mujeres en la prevención de enfermedades de las aves de corral	Toda Zona2	De 300 a 1000	x	x	x	x	X	0.00	0.00
4	Desarrollar las capacidades en las mujeres en el área de Panificación, corte y confección y Repostería.	Toda Zona2	De 300 a 1000	x	x	x	x	x	0.00	0.00

# ZONA # 3

(Formato -10)

## MUNICIPALIDAD DE LA VIRTUD

## Programación del Plan Zonal de Desarrollo Territorial

Fecha: 16/07/2019 Zona N° 3

Departamento: Lempira Municipio: La Virtud Lugar de Asamblea: **La Virtud** Temática: **Infraestructura Social**

Prioridad	Nombre del Proyecto Sector De Desarrollo	Comunidad	Beneficiarios Nº	Años de Ejecución					Costo Aprox. (Lp.)	Aporte Comunitario
				20	21	22	23	24		
1	Mantenimiento de carretera	Toda Zona3	1255	x	x	x	x	x	3,000,000.00	0.00
2	Mejoramiento de alumbrado público Ampliación de red	Toda Zona3	Más de 1000		x				0.00	0.00

(Formato -10)

## MUNICIPALIDAD DE LA VIRTUD

## Programación del Plan Zonal de Desarrollo Territorial

Fecha: 16/07/2019 Zona N° 3

Departamento: Lempira Municipio: La Virtud Lugar de Asamblea: **La Virtud** Temática: Salud y Nutrición

Prioridad	Nombre del Proyecto Sector De Desarrollo	Comunidad	Beneficiarios Nº	Años de Ejecución					Costo Aprox. (Lp.)	Aporte Comunitario
				20	21	22	23	24		
1	Instalación de filtros domiciliarios para reducir problemas de salud por consumo de agua	Toda Zona3	1536	x					20,000.00	0.00
2	Operativos de limpieza para prevenir enfermedades por plagas de zancudos	Toda Zona3	1536	x	x	x	x	x	0.00	0.00
3	Instalación de un botiquín comunitario para atender situaciones de emergencias ligeras	Toda Zona3	1536		x				0.00	0.00

(Formato -10)

## MUNICIPALIDAD DE LA VIRTUD

## Programación del Plan Zonal de Desarrollo Territorial

Fecha: 16/07/2019 Zona N° 3

Departamento: Lempira Municipio: La Virtud Lugar de Asamblea: **La Virtud** Temática: Educación

Prioridad	Nombre del Proyecto Sector De Desarrollo	Comunidad	Beneficiarios Nº	Años de Ejecución					Costo Aprox. (Lp.)	Aporte Comunitario
				20	21	22	23	24		
1	Equipamiento de Centros Educativos con Material didáctico	Toda Zona3	De 300 a 1000	x	x	x	x	x	750,000.00	0.00
2	Proveer a los estudiantes con indumentaria y útiles escolares	Toda Zona3	De 300 a 1000	x	x	x	x	x	2,000,000.00	0.00
3	Mejoramiento de la merienda escolar	Toda Zona3	De 300 a 1000	x	x	x	x	x	0.00	0.00

(Formato -10)

## MUNICIPALIDAD DE LA VIRTUD

## Programación del Plan Zonal de Desarrollo Territorial

Fecha: 16/07/2019 Zona N° 3

Departamento: Lempira Municipio: La Virtud Lugar de Asamblea: **La Virtud** Temática: Recursos Naturales y Ambiente

Prioridad	Nombre del Proyecto Sector De Desarrollo	Comunidad	Beneficiarios Nº	Años de Ejecución					Costo Aprox. (Lp.)	Aporte Comunitario
				20	21	22	23	24		
1	Desarrollo de un vivero (Frutales y Maderables) para la reforestación de fuentes de agua y área urbana de la comunidad	Toda Zona4		x	x	x	x	x	200,000.00	0.00

(Formato -10)

## MUNICIPALIDAD DE LA VIRTUD

## Programación del Plan Zonal de Desarrollo Territorial

Fecha: 16/07/2019 Zona N° 3

Departamento: Lempira Municipio: La Virtud Lugar de Asamblea: **La Virtud** Temática: Grupos Vulnerables: Niñez yJuventud

Prioridad	Nombre del Proyecto Sector De Desarrollo	Comunidad	Beneficiarios Nº	Años de Ejecución					Costo Aprox. (Lp.)	Aporte Comunitario
				20	21	22	23	24		
1	Fortalecimiento de la adolescencia en temas de "Prevención de Drogas y Alcohol"	Toda Zona3	De 300 a 1000	x	x	x	x	x	100,000.00	0.00
2	Fortalecimiento de la adolescencia en temas de "Prevención de Embarazo"	Toda Zona3	De 300 a 1000	x	x	x	x	x	100,000.00	0.00

(Formato -10)

## MUNICIPALIDAD DE LA VIRTUD

## Programación del Plan Zonal de Desarrollo Territorial

Fecha: 16/07/2019 Zona N° 3

Departamento: Lempira Municipio: La Virtud Lugar de Asamblea: **La Virtud** Temática: Mujeres

Prioridad	Nombre del Proyecto Sector De Desarrollo	Comunidad	Beneficiarios Nº	Años de Ejecución					Costo Aprox. (Lp.)	Aporte Comunitario
				20	21	22	23	24		
1	Apoyo a madres solteras de bajos recursos con programas solidarios	Toda Zona3	Más de 300	x	x	x	x	x	1,500,000.00	0.00
2	fortalecimiento sobre prevención de violencia en la mujer.	Toda Zona3	Más de 300	x	x	x	x	x	360,000.00	0.00
3	Organizar un Grupo de Mujeres para facilitar la gestión de recursos económicos e impulsar el desarrollo local.	Toda Zona3	Más de 300		x				0.00	0.00



(Formato -10)

## MUNICIPALIDAD DE LA VIRTUD

## Programación del Plan Zonal de Desarrollo Territorial

Fecha: 16/07/2019 Zona N° 3

Departamento: Lempira Municipio: La Virtud Lugar de Asamblea: **La Virtud** Temática: Tercera Edad

Prioridad	Nombre del Proyecto Sector De Desarrollo	Comunidad	Beneficiarios Nº	Años de Ejecución					Costo Aprox. (Lp.)	Aporte Comunitario
				20	21	22	23	24		
1	Apoyar personas de la Tercera Edad que viven en condiciones de extrema pobreza	Toda Zona3	Más de 100	x					120,000.00	0.00
2	Organizar Comité para facilitar la atención exclusiva a personas de la tercera edad	Toda Zona3	Más de 100	x	x	x	x	x	0.00	0.00

(Formato -10)

## MUNICIPALIDAD DE LA VIRTUD

Programación del Plan Zonal de Desarrollo Territorial

Fecha: 16/07/2019 Zona N° 3

Departamento: Lempira Municipio: La Virtud Lugar de Asamblea: **La Virtud** Temática: **Vivienda**

Prioridad	Nombre del Proyecto Sector De Desarrollo	Comunidad	Beneficiarios Nº	Años de Ejecución					Costo Aprox. (Lp.)	Aporte Comunitario
				20	21	22	23	24		
1	Mejoramiento de viviendas (pisos, techos, filtros, pilas etc.)	Toda Zona3	Más de 400	x	x	x	x	x	0.00	0.00

(Formato -10)

## MUNICIPALIDAD DE LA VIRTUD

## Programación del Plan Zonal de Desarrollo Territorial

Fecha: 16/07/2019 Zona N° 3

Departamento: Lempira Municipio: La Virtud Lugar de Asamblea: **La Virtud** Temática: Agua y Saneamiento

Prioridad	Nombre del Proyecto Sector De Desarrollo	Comunidad	Beneficiarios Nº	Años de Ejecución					Costo Aprox. (Lp.)	Aporte Comunitario
				20	21	22	23	24		
1	Campaña de limpieza comunitaria para prevención de enfermedades transmitidas por zancudos	Toda Zona3	1255	x	x	x	x	x	0.00	0.00
2	Desarrollar proyecto de letrinización	Toda Zona3	1255	x	x	x	x	x	0.00	0.00

(Formato -10)

## MUNICIPALIDAD DE LA VIRTUD

## Programación del Plan Zonal de Desarrollo Territorial

Fecha: 16/07/2019 Zona N° 3

Departamento: Lempira Municipio: La Virtud Lugar de Asamblea: **El Morral** Temática: Seguridad Alimentaria

Prioridad	Nombre del Proyecto Sector De Desarrollo	Comunidad	Beneficiarios Nº	Años de Ejecución					Costo Aprox. (Lp.)	Aporte Comunitario
				20	21	22	23	24		
1	Apoyar a productores con equipo, herramientas e insumos (semillas, agroquímicos y fertilizantes) de producción	Toda Zona3	De 300 a 1000	x	x	x	x	x	1,720,000.00	0.00
2	Instalación y desarrollo de huerto familiares	Toda Zona3	De 300 a 1000	x	x	x	x	x	200,000.00	0.00
3	Promover la siembra de cultivo no tradicionales frijol soya y ajonjolí	Toda Zona3	De 300 a 1000	x	x	x	x	x	200,000.00	0.00

# ZONA # 4

(Formato -10)

## MUNICIPALIDAD DE LA VIRTUD

## Programación del Plan Zonal de Desarrollo Territorial

Fecha: 16/07/2019 Zona N° 4

Departamento: Lempira Municipio: La Virtud Lugar de Asamblea: **La Virtud** Temática: **Infraestructura Social**

Prioridad	Nombre del Proyecto Sector De Desarrollo	Comunidad	Beneficiarios Nº	Años de Ejecución					Costo Aprox. (Lp.)	Aporte Comunitario
				20	21	22	23	24		
1	Reparación y mantenimiento de palacio municipal de la Virtud	Toda Zona4	Más de 2000	x					3,000,000.00	0.00
1	Construcción de cercos perimetrales (2 Centros educativos, Hermita San José y Crematorio)	Toda la Zona4	Más de 2000		x				0.00	0.00
2	Mejoramiento del Alumbrado Público en toda la zona	Toda la Zona4	Más de 2000			x				

(Formato -10)

## MUNICIPALIDAD DE LA VIRTUD

## Programación del Plan Zonal de Desarrollo Territorial

Fecha: 16/07/2019 Zona N° 4

Departamento: Lempira Municipio: La Virtud Lugar de Asamblea: **La Virtud** Temática: Salud y Nutrición

Prioridad	Nombre del Proyecto Sector De Desarrollo	Comunidad	Beneficiarios Nº	Años de Ejecución					Costo Aprox. (Lp.)	Aporte Comunitario
				20	21	22	23	24		
1	Equipamiento de Centro de Salud con Ambulancia	Toda Zona4	Más de 2000	x					1,800,000.00	0.00
2	Instalación de filtros domiciliarios para reducir problemas de salud por consumo de agua	Toda Zona4	Más de 2000		x					
3	Operativos de limpieza para prevenir enfermedades por plagas de zancudos	Toda Zona3	Más de 2000	x	x	x	x	x	0.00	0.00
4	Instalación de un botiquín comunitario para atender situaciones de emergencias ligeras	San José Cacahuatal	Más de 500			x			10,000.00	0.00

(Formato -10)

## MUNICIPALIDAD DE LA VIRTUD

## Programación del Plan Zonal de Desarrollo Territorial

Fecha: 16/07/2019 Zona N° 4

Departamento: Lempira Municipio: La Virtud Lugar de Asamblea: **La Virtud** Temática: Educación

Prioridad	Nombre del Proyecto Sector De Desarrollo	Comunidad	Beneficiarios Nº	Años de Ejecución					Costo Aprox. (Lp.)	Aporte Comunitario
				20	21	22	23	24		
1	Mejoramiento de aulas tecnológicas con equipo y servicio de internet en dos centros educativos (Instituto Gubernamental y CEB Juan Lindo) y Oficina de Dirección Municipal de educación	Toda Zona4	Más de 2000	x	x	x	x	x	800,000.00	0.00
2	Equipamiento de Centros Educativos con Material didáctico	Toda Zona4	Más de 2000	x	x	x	x	x	2,000,000.00	0.00
3	Proveer a los estudiantes con indumentaria y útiles escolares	Toda Zona4	Más de 2000	x	x	x	x	x	500,000.00	0.00
4	Mejoramiento de la merienda escolar	Toda Zona4	Más de 2000						0.00	0.00



(Formato -10)

## MUNICIPALIDAD DE LA VIRTUD

## Programación del Plan Zonal de Desarrollo Territorial

Fecha: 16/07/2019 Zona N° 4

Departamento: Lempira Municipio: La Virtud Lugar de Asamblea: **La Virtud** Temática: Recursos Naturales y Ambiente

Prioridad	Nombre del Proyecto Sector De Desarrollo	Comunidad	Beneficiarios Nº	Años de Ejecución					Costo Aprox. (Lp.)	Aporte Comunitario
				20	21	22	23	24		
1	Desarrollo de un vivero (Frutales y Maderables) para la reforestación de fuentes de agua y área urbana de la comunidad	Toda Zona4	Más de 2000	x	x	x	x	x	200,000.00	0.00

(Formato -10)

## MUNICIPALIDAD DE LA VIRTUD

## Programación del Plan Zonal de Desarrollo Territorial

Fecha: 16/07/2019 Zona N° 4

Departamento: Lempira Municipio: La Virtud Lugar de Asamblea: **La Virtud** Temática: Grupos Vulnerables: Niñez y Juventud

Prioridad	Nombre del Proyecto Sector De Desarrollo	Comunidad	Beneficiarios Nº	Años de Ejecución					Costo Aprox. (Lp.)	Aporte Comunitario
				20	21	22	23	24		
1	Fortalecimiento de la adolescencia en temas de "Prevención de Drogas y Alcohol"	Toda Zona4	De 300 a 1000	x	x	x	x	x	100,000.00	0.00
2	Fortalecimiento de la adolescencia en temas de "Prevención de Embarazo"	Toda Zona4	De 300 a 1000	x	x	x	x	x	100,000.00	0.00

(Formato -10)

## MUNICIPALIDAD DE LA VIRTUD

## Programación del Plan Zonal de Desarrollo Territorial

Fecha: 16/07/2019 Zona N° 4

Departamento: Lempira Municipio: La Virtud Lugar de Asamblea: **La Virtud** Temática: Mujeres

Prioridad	Nombre del Proyecto Sector De Desarrollo	Comunidad	Beneficiarios Nº	Años de Ejecución					Costo Aprox. (Lp.)	Aporte Comunitario
				20	21	22	23	24		
1	Apoyo a madres solteras de bajos recursos con programas solidarios	Toda Zona4	Más de 300	x	x	x	x	x	1,500,000.00	0.00
2	fortalecimiento sobre prevención de violencia en la mujer.	Toda Zona4	Más de 300	x	x	x	x	x	360,000.00	0.00
3	Organizar un Grupo de Mujeres para facilitar la gestión de recursos económicos e impulsar el desarrollo local.	Toda Zona4	Más de 300		x				0.00	0.00

(Formato -10)

## MUNICIPALIDAD DE LA VIRTUD

## Programación del Plan Zonal de Desarrollo Territorial

Fecha: 16/07/2019 Zona N° 4

Departamento: Lempira Municipio: La Virtud Lugar de Asamblea: **La Virtud** Temática: Tercera Edad

Prioridad	Nombre del Proyecto Sector De Desarrollo	Comunidad	Beneficiarios Nº	Años de Ejecución					Costo Aprox. (Lp.)	Aporte Comunitario
				20	21	22	23	24		
1	Apoyar personas de la Tercera Edad que viven en condiciones de extrema pobreza	Toda Zona4	Más de 100	x					120,000.00	0.00
2	Organizar Comité para facilitar la atención exclusiva a personas de la tercera edad	Toda Zona4	Más de 100	x	x	x	x	x	0.00	0.00

(Formato -10)

## MUNICIPALIDAD DE LA VIRTUD

Programación del Plan Zonal de Desarrollo Territorial

Fecha: 16/07/2019 Zona N° 4

Departamento: Lempira

Municipio: La Virtud

Lugar de Asamblea: **La Virtud**Temática: **Vivienda**

Prioridad	Nombre del Proyecto Sector De Desarrollo	Comunidad	Beneficiarios Nº	Años de Ejecución					Costo Aprox. (Lp.)	Aporte Comunitario
				20	21	22	23	24		
1	Mejoramiento de viviendas (pisos, techos, filtros, pilas etc.)	Toda Zona4	Más de 1000	x	x	x	x	x	0.00	0.00

(Formato -10)

## MUNICIPALIDAD DE LA VIRTUD

## Programación del Plan Zonal de Desarrollo Territorial

Fecha: 16/07/2019 Zona N° 4

Departamento: Lempira Municipio: La Virtud Lugar de Asamblea: **La Virtud** Temática: Agua y Saneamiento

Prioridad	Nombre del Proyecto Sector De Desarrollo	Comunidad	Beneficiarios Nº	Años de Ejecución					Costo Aprox. (Lp.)	Aporte Comunitario
				20	21	22	23	24		
1	Desarrollar proyecto de letrización	Toda Zona4	Más de 1000	x	x	x			0.00	0.00
2	Tratamiento de aguas residuales del sistema de alcantarillado para alimentar sistemas de riego en la producción de hortalizas	La Virtud El Morral La Haciendita	Más de 1500	x	x	x	x	x	1,500,000.00	0.00
2	Campaña de limpieza comunitaria para prevención de enfermedades transmitidas por zancudos	Toda la Zona4	Más de 2000	x	x	x	x	x	0.00	0.00
3	Construcción de baños de uso público	Municipio	Más de 2000		x				150,000.00	0.00

(Formato -10)

## MUNICIPALIDAD DE LA VIRTUD

## Programación del Plan Zonal de Desarrollo Territorial

Fecha: 16/07/2019 Zona N° 4

Departamento: Lempira Municipio: La Virtud Lugar de Asamblea: **La Virtud** Temática: **Seguridad Alimentaria**

Prioridad	Nombre del Proyecto Sector De Desarrollo	Comunidad	Beneficiarios Nº	Años de Ejecución					Costo Aprox. (Lp.)	Aporte Comunitario
				20	21	22	23	24		
1	Apoyar a productores con equipo, herramientas e insumos (semillas, agroquímicos y fertilizantes) de producción	Toda Zona4	De 500 a 1000	x	x	x	x	x	1,720,000.00	0.00
2	Instalación y desarrollo de huerto familiares	Toda Zona4	De 300 a 1000	x	x	x	x	x	200,000.00	0.00
3	Promover la siembra de cultivo no tradicionales frijol soya y ajonjolí	Toda Zona4	De 300 a 1000	x	x	x	x	x	200,000.00	0.00

(Formato I – 19)

**PROGRAMACION DEL PLAN DE INVERSIÓN MUNICIPAL PLURIANUAL (PIMP)  
(PROYECTOS ESTRATEGICOS PRIORIZADOS POR LINEA ESTRATEGICA DEL PLAN ESTRATEGICO)**

Departamento: Lempira Municipio: La Virtud Línea Estratégica: **MUNICIPIO ORGANIZADO Y PARTICIPATIVO**

Prioridad	Nombre del Proyecto	Ubicación	Costo	Años de Ejecución					Financiamiento			
				20	21	22	23	24	Local	Municipal	Externo	
1	Desarrollar una asamblea con todas las fuerzas vivas y demás organizaciones de la comunidad para promover una cultura de paz y sin violencia.	La Virtud	20, 000.00		X					0.00	20,000.00	0.00
2	Lograr que toda mujer participe en las capacitaciones que se brinden en la comunidad	Todo el Municipio	00.00	X	X	X	X	X		0.00	0.00	0.00
3	Incentivar la participación comunitaria	Todo el Municipio	0.00	X	X	X	X	X		0.00	0.00	0.00
4	Efectuar dos capacitaciones sobre las funciones de cada uno de los miembros de cada organización.	La Virtud	10, 000.00		X					0.00	10,000.00	0.00



Prioridad	Nombre del Proyecto	Ubicación	Costo	Años de Ejecución					Financiamiento		
				20	21	22	23	24	Local	Municipal	Externo
5	Fortalecer las organizaciones ya existentes	Todo El Municipio	Lps.10, 000.00	X	X	X	X	X	0.00	10,000.00	0.00
6	Realizar asambleas comunitarias para renovar compromisos que correspondan a los ciudadanos tipificados en la Constitución de la Republica, Ley de Municipalidades y demás leyes.	Todo el Municipio	Lps.10, 000.00	X	X	X	X	X	0.00	10,000.00	0.00
7	Celebrar y participar en el desarrollo de 4 cabildos abiertos.	La Virtud	Lps.190,000.00	X	X	X	X	X	0.00	10,000.00	180,000.00
8	Desarrollar 12 sesiones ordinarias y 4 extraordinarias en cada año.	La Virtud	Lps.100,000.00	X	X	X	X	X	0.00	100,000.00	
9	Elaborar con participación de los vecinos los reglamentos que regulan las organizaciones y su funcionalidad.	La Virtud	Lps.30, 000.00			X			0.00	5,000.00	25,000.00
10	Practicar en capacitaciones la aplicación de normas y reglamentos.	Todo el Municipio	Lps.10, 000.00	X	X	X	X	X	0.00	10,000.00	0.00

(Formato I – 19)

**PROGRAMACION DEL PLAN DE INVERSIÓN MUNICIPAL PLURIANUAL (PIMP)  
(PROYECTOS ESTRATEGICOS PRIORIZADOS POR LINEA ESTRATEGICA DEL PLAN ESTRATEGICO)**

Departamento: **Lempira** Municipio: **La Virtud** Línea Estratégica: **Gobierno Municipal Con Capacidad De Gestión Y Credibilidad**

Prioridad	Nombre del Proyecto	Ubicación	Costo	Años de Ejecución					Financiamiento		
				20	21	22	23	24	Local	Municipal	Externo
1	Aplicar estrategias para el mejoramiento y conservación del medio ambiente.	Todo el Municipio	250, 000.00	X	X	X	X	X	0.00	50,000.00	200,000.00
2	Aprovechar y asistir a todas las capacitaciones que se realicen.	La Virtud	10, 000.00	X	X	X	X	X	0.00	0.00	10,000.00
3	Enlazar los planes de desarrollo municipal con el plan de nación y visión de país.	La Virtud	00.00	X					0.00	0.00	0.00
4.	Hacer buen uso de los recursos económicos y transparentar toda la acción municipal.	La Virtud	00.00	X	X	X	X	X	0.00	0.00	0.00
5.	Que el comisionado municipal y la CCT realicen auditorias sociales continuamente.	La Virtud	Lps.10, 000.00	X	X	X	X	X	0.00	0.00	10,000.00
6.	Utilizar cambios en los sistemas financieros de la municipalidad aplicando los avances tecnológicos	La Virtud	Lps.100,000.00	X					0.00	0.00	100,000.00
7	Realizar reuniones periódicas para rendición de cuentas.	Todo El Municipio	Lps.10, 000.00	X	X	X	X	X	0.00	0.00	10,000.00
8	Fortalecer la comisión ciudadana de transparencia y hacerla funcional.	La Virtud	Lps.30, 000.00	X					0.00	0.00	30,000.00

(Formato I – 19)

**PROGRAMACION DEL PLAN DE INVERSIÓN MUNICIPAL PLURIANUAL (PIMP)  
(PROYECTOS ESTRATEGICOS PRIORIZADOS POR LINEA ESTRATEGICA DEL PLAN ESTRATEGICO)**

Departamento: Lempira Municipio: La Virtud Línea Estratégica: **SERVICIOS BÁSICOS** (infraestructura, agua, salud, educación etc.)

Prioridad	Nombre del Proyecto	Ubicación	Costo	Años de Ejecución					Financiamiento		
				20	21	22	23	24	Local	Municipal	Externo
1	Construcción de puente sobre Río Mocal	San Francisco	2,000,000.00	x					0.00	2,000,000.00	0.00
2	Equipamiento de Centro de Salud con Ambulancia	La Virtud	1,800,000.00	x					0.00	1,800,000.00	0.00
3	Reparación y mantenimiento de palacio municipal de la Virtud	La Virtud	3,000,000.00	x					0.00	3,000,000.00	0.00
4	Desarrollar proyecto de letrización a nivel municipal	Todo El Municipio	0.00	x	x	x	x	x	0.00	0.00	0.00
5	Construcción de baños de uso público	La Virtud	200,000.00		x				0.00	200,000.00	0.00
6	Apoyo a productores con equipo, herramientas e insumos de producción agropecuaria	Todo El Municipio	1,500,000.00	x	x	x	x	x	0.00	1,500,000.00	0.00
7	Capacitación sobre prevención de enfermedades del ganado	Todo El Municipio	0.00		x		x		0.00	0.00	0.00

Prioridad	Nombre del Proyecto	Ubicación	Costo	Años de Ejecución					Financiamiento		
				20	21	22	23	24	Local	Municipal	Externo
8	Instalación de alcantarillas en puntos críticos de carretera a nivel municipal	Todo el Municipio	450,000.00	x					0.00	450,000.00	0.00
9	Pavimento de puntos críticos de las carreteras del municipio	Todo el Municipio	3000,000.00			x			250,000.00	2,750,000.00	0.00
10	Desarrollo de un vivero forestal para la reforestación de fuentes de agua	Todo el Municipio	200,000.00	x	x	x	x	x	50,000.00	150,000.00	0.00
11	Fortalecimiento de la adolescencia en temas de "Prevención de Drogas y Alcohol"	Todo el Municipio	100,000.00	x	x	x	x	x	0.00	100,000.00	0.00
12	Fortalecimiento de la adolescencia en temas de "Prevención de Embarazo"	Todo el Municipio	100,000.00	x	x	x	x	x	0.00	100,000.00	0.00
13	Mejoramiento del alumbrado público a nivel municipal	Todo el Municipio	0.00		x				0.00	0.00	0.00
14	Capacitar a las mujeres en la prevención de enfermedades de las aves de corral	Todo el Municipio	0.00	x	x	x	x	x	0.00	0.00	0.00
15	Instalación de filtros domiciliarios para reducir problemas de salud por consumo de agua	Todo el Municipio	0.00	x	x	x	x	x	0.00	0.00	0.00

Prioridad	Nombre del Proyecto	Ubicación	Costo	Años de Ejecución					Financiamiento		
				20	21	22	23	24	Local	Municipal	Externo
16	fortalecimiento sobre prevención de violencia en la mujer.	Todo el Municipio	95,000.00	x	x	x	x	x	0.00	95,000.00	0.00
17	Mantenimiento de carretera en todo el municipio	Todo el Municipio	3,000,000.00	x	x	x	x	x	0.00	3,000,000.00	0.00
18	Operativos de limpieza para prevenir enfermedades por plagas de zancudos	Todo el Municipio	0.00	x	x	x	x	x	0.00	0.00	0.00
19	Construcción de cercos perimetrales (2 Centros educativos, Hermita San José y Crematorio)	La Virtud	2,000,000.00		x				0.00	2,000,000.00	0.00
20	Tratamiento de aguas residuales del sistema de alcantarillado de La Virtud para alimentar sistemas de riego en la producción de hortalizas	La Virtud	1,500,000.00	x	x	x	x	x	0.00	1,500,000.00	0.00
21	Desarrollar las capacidades en las mujeres en el área de Panificación, corte y confección y Repostería.	Todo El Municipio	0.00	x	x	x	x	x	0.00	0.00	0.00
22	Mejoramiento de viviendas (pisos, techos, filtros, pilas etc.)	Todo el Municipio	0.00	x	x	x	x	x	0.00	0.00	0.00

Prioridad	Nombre del Proyecto	Ubicación	Costo	Años de Ejecución					Financiamiento		
				20	21	22	23	24	Local	Municipal	Externo
23	Equipamiento de Centros Educativos del municipio con Material didáctico	Todo el Municipio	2,000,000.00	x	x	x	x	x	0.00	2,000,000.00	0.00
24	Realizar análisis de agua para monitorear la calidad	Todo el Municipio	60,000.00	x	x	x	x	x	30,000.00	30,000.00	0.00
25	Instalación de Caja Puente en Quebrada "El Piojo"	El Zapote	200,000.00	x					30,000.00	170,000.00	0.00
26	Mejoramiento de la merienda escolar	Todo el Municipio	0.00	x	x	x	x	x	0.00	0.00	0.00
27	Proveer a los estudiantes con indumentaria y útiles escolares	Todo el Municipio	500,000.00	x	x	x	x	x	0.00	500,000.00	0.00
28	Promoción y establecimiento de huertos familiares y escolares para mejorar la economía y la alimentación familiar	Todo el Municipio	360,000.00	x	x	x	x	x	0.00	360,000.00	0.00
29	Mejoramiento de aulas tecnológicas con equipo y servicio de internet en dos centros educativos (Instituto Gubernamental y CEB Juan Lindo) y Oficina de Dirección Municipal de educación	Para todo el Municipio	800,000.00		x				0.00	800,000.00	0.00
30	Apoyar personas de la Tercera Edad que viven en condiciones de extrema pobreza	Todo el Municipio	300,000.00	x	x	x	x	x	0.00	300,000.00	0.00

Prioridad	Nombre del Proyecto	Ubicación	Costo	Años de Ejecución					Financiamiento		
				20	21	22	23	24	Local	Municipal	Externo
31	Construcción de Baden en Carretera hacia Gualabarca	El Zapote	200,000.00		x				50,000.00	150,000.00	0.00
32	Apoyo a madres solteras de bajos recursos con programas solidarios	Todo el Municipio	300,000.00	x	x	x	x	x	0.00	300,000.00	0.00
33	Promover la siembra de cultivo no tradicionales frijol soya y ajonjolí	Todo el Municipio	200,000.00	x	x	x	x	x	0.00	200,000.00	0.00
34	Organizar Comités Comunitarios para facilitar la atención exclusiva a personas de la tercera edad	Todo el Municipio	0.00	x					0.00	0.00	0.00
35	Organizar Grupos de Mujeres para facilitar la gestión de recursos económicos e impulsar el desarrollo local.	Todo el Municipio	0.00		x				0.00	0.00	0.00

## Proyectos priorizados PIMP

No.	Planes Especiales	Cantidad de Proyectos
1	Proyectos productivos	7
2	Proyectos sociales	19
3	Proyectos de infraestructura	10
4	Otros proyectos sectoriales	26
<b>Total</b>		<b>62</b>



(Formato #1 – 20)

**PROGRAMACION DEL PLAN DE INVERSIÓN MUNICIPAL PLURIANUAL (PIMP)  
(PROYECTOS DE **DESARROLLO SOCIAL** PRIORIZADOS POR CADA PLAN ZONAL)**

Departamento: **Lempira** Municipio: La Virtud Eje Temático: \_\_\_\_\_

Prioridad	Nombre del Proyecto	Ubicación	Costo Total	Años de Ejecución					Financiamiento		
				20	21	22	23	24	Local	Municipal	Externo
1	Equipamiento de Centro de Salud con Ambulancia	La Virtud	1,800,000.00	X					0.00	1,800,000.00	0.00
2	Construcción de baños de uso público	La Virtud	200,000.00		x				0.00	200,000.00	0.00
3	Desarrollo de Programa de Letrinización a nivel comunitario.	Todo El Municipio	0.00	x	x	x	x	x	0.00	0.00	0.00
4	Fortalecimiento de la adolescencia en temas de "Prevención de Drogas y Alcohol"	Todo El Municipio	100,000.00	X	x	x	x	x	0.00	100,000.00	0.00
4	Fortalecimiento de la adolescencia en temas de "Prevención de Embarazo"	Todo El Municipio	100,000.00	x	x	x	x	x	0.00	100,000.00	0.00
5	Instalación de filtros domiciliarios para reducir problemas de salud por consumo de agua	Todo El Municipio	0.00	x	x	x	x	x	0.00	0.00	0.00

Prioridad	Nombre del Proyecto	Ubicación	Costo Total	Años de Ejecución					Financiamiento		
				20	21	22	23	24	Local	Municipal	Externo
5	fortalecimiento sobre prevención de violencia en la mujer.	Todo El Municipio	95,000.00	x	x	x	x	x	0.00	95,000.00	0.00
6	Operativos de limpieza para prevenir enfermedades por plagas de zancudos	Todo El Municipio	0.00	x	x	x	x	x	0.00	0.00	0.00
7	Tratamiento de aguas residuales del sistema de alcantarillado de La Virtud para alimentar sistemas de riego en la producción de hortalizas	La Virtud	1,500,000.00		x				0.00	1,500,000.00	0.00
8	Equipamiento de Centros Educativos del municipio con Material didáctico	Todo El Municipio	2.000.000.00	x	x	x	x	x	0.00	2,000,000.00	0.00
8	Realizar análisis de agua para monitorear la calidad	Todo El Municipio	60,000.00	x	x	x	x	x	0.00	60,000.00	0.00
9	Mejoramiento de la merienda escolar	Todo El Municipio	0.00	x	x	x	x	x	0.00	0.00	0.00
9	Proveer a los estudiantes con indumentaria y útiles escolares	Todo El Municipio	500,000.00	x	x	x	x	x	0.00	500,000.00	0.00
10	Mejoramiento de aulas tecnológicas con equipo y servicio de internet en dos centros educativos (Instituto Gubernamental y CEB Juan Lindo) y Oficina de Dirección Municipal de educación	La Virtud	800,000.00		x				0.00	800,000.00	0.00

Prioridad	Nombre del Proyecto	Ubicación	Costo Total	Años de Ejecución					Financiamiento		
				20	21	22	23	24	Local	Municipal	Externo
10	Apoyar personas de la Tercera Edad que viven en condiciones de extrema pobreza	Todo El Municipio	300,000.00	x	x	x	x	x	0.00	300,000.00	0.00
11	Apoyo a madres solteras de bajos recursos con programas solidarios	Todo El Municipio	300,000.00	x	x	x	x	x	0.00	300,000.00	0.00
12	Organizar Comités Comunitarios para facilitar la atención exclusiva a personas de la tercera edad	Todo El Municipio	0.00	x					0.00	0.00	0.00
13	Organizar Grupos de Mujeres para facilitar la gestión de recursos económicos e impulsar el desarrollo local.	Todo El Municipio	0.00		x				0.00	0.00	0.00

(Formato # I – 21)

**PROGRAMACION DEL PLAN DE INVERSIÓN MUNICIPAL PLURIANUAL  
(PROYECTOS DE **DESARROLLO PRODUCTIVO** PRIORIZADOS EN LOS PLANES ZONALES)**

Departamento: **Lempira** Municipio: La Virtud Eje Temático: \_\_\_\_\_

Prioridad	Nombre del Proyecto	Ubicación	Costo Total	Años de Ejecución					Financiamiento		
				20	21	22	23	24	Local	Municipal	Externo
1	Apoyo a productores con equipo, herramientas e insumos de producción agropecuaria	Todo El Municipio	1,500,000.00	x	x	x	x	x	0.00	1,500,000.00	0.00
2	Capacitación sobre prevención de enfermedades del ganado	Todo El Municipio	0.00	x	x		x		0.00	0.00	0.00
3	Desarrollo de un vivero forestal para la reforestación de fuentes de agua	Todo El Municipio	200,000.00	x	x	x	x	x	0.00	200,000.00	0.00
4	Capacitar a las mujeres en la prevención de enfermedades de las aves de corral	Todo El Municipio	0.00	x	x	x	x	x	0.00	0.00	0.00

Prioridad	Nombre del Proyecto	Ubicación	Costo Total	Años de Ejecución					Financiamiento		
				20	21	22	23	24	Local	Municipal	Externo
5	Desarrollar las capacidades en las mujeres en el área de Panificación, corte y confección, Repostería, otros.	Todo El Municipio	0.00	x	x	x	x	x	0.00	0.00	0.00
6	Promoción y establecimiento de huertos familiares y escolares para mejorar la economía y la alimentación familiar	Todo El Municipio	360,000.00	x	x	x	x	x	0.00	360,000.00	0.00
7	Promover la siembra de cultivo no tradicionales frijol soya y ajonjolí	Todo El Municipio	200,000.00	x	x	x	x	x	0.00	200,000.00	0.00

(Formato # 1 – 22)

**PROGRAMACION DEL PLAN DE INVERSIÓN MUNICIPAL PLURIANUAL  
(PROYECTOS DE **INFRAESTRUCTURA SOCIAL** PRIORIZADOS EN LOS PLANES ZONALES)**

Departamento: **Lempira**\_Municipio: La Virtud\_Eje Temático: \_\_\_\_\_

Prio ridad	Nombre del Proyecto	Ubicación	Unidad medida	Cantidad	Costo Unit	Costo Total	Años de Ejecución					Financiamiento		
							20	21	22	23	24	Local	Municipal	Externo
1	Construcción de puente sobre Río Mocal	La Trinidad	Puente	1	2,000,000.00	2,000,000.00	x					0.00	2,000,000.00	0.00
2	Reparación y mantenimiento de palacio municipal de la Virtud	La Virtud	Alcaldía	1	3,000,000.00	3,000,000.00	x					0.00	3,000,000.00	0.00
3	Instalación de alcantarillas en puntos críticos de carretera a nivel municipal	Todo El Municipio	Alcantarías	15	30,000.00	450,000.00	x					0.00	450,000.00	0.00
4	Pavimento de puntos críticos de las carreteras del municipio	Todo El Municipio	Puntos críticos	60	50,000.00	3,000,000.00			x			0.00	3,000,000.00	0.00
5	Mejoramiento del alumbrado público a nivel municipal	Todo el Municipio	Red eléctrica municipal	1	0.00	0.00		x				0.00	0.00	0.00

Prio ridad	Nombre del Proyecto	Ubicación	Unidad medida	Cantidad	Costo Unitario	Costo Total	Años de Ejecución					Financiamiento		
							20	21	22	23	24	Local	Municipal	Externo
6	Mantenimiento de carretera en todo el municipio	Todo El Municipio	mantenimiento	1	3,000,000.00	3,000,000.00	x	x	x	x	x	0.00	3,000,000.00	0.00
7	Construcción de cercos perimetrales (2 Centros educativos, Hermita San José y Crematorio)	La Virtud	Proyecto	1	2,000,000.00	2,000,000.00		x				0.00	2,000,000.00	0.00
8	Mejoramiento de viviendas (pisos, techos, filtros, pilas etc.)	Todo El Municipio	viviendas		0.00	0.00	x	x	x	x	x	0.00	0.00	0.00
9	Instalación de Caja Puente en Quebrada "El Piojo"	El Zapote	Caja puente	1	200,000.00	200,000.00	x					0.00	200,000.00	0.00
10	Construcción de Baden en Carretera hacia Gualabarca	El Zapote	Baden	1	200,000.00	200,000.00		x				0.00	200,000.00	0.00

(Formato # 1 – 23)

**PROGRAMACION DEL PLAN DE INVERSIÓN MUNICIPAL PLURIANUAL  
(OTROS PROYECTOS SECTORIALES PRIORIZADOS)**

Departamento: **Lempira**\_Municipio: La Virtud\_Eje Temático: \_\_\_\_\_

Prio ridad	Nombre del Proyecto	Ubicación	Unidad medida	Cantidad	Costo Unit	Costo Total	Años de Ejecución					Financiamiento			
							20	21	22	23	24	Local	Municipal	Externo	
1	Construcción de cerca perimetral en escuela "Pedro Nufio"	San Francisco	Cerca perimetral	1	130,000.00	130,000.00	X						0.00	130,000.00	0.00
2	Reparación de centro de Salud (Cerca Perimetral y Baños)	Catulaca	Proyecto	1	280,000.00	280,000.00	x						0.00	280,000.00	0.00
2	Construcción de cerca perimetral en escuela Proheco "Hilda Escobar"	San Francisco	Cerca Perimetral	1	130,000.00	130,000.00				X			0.00	130,000.00	0.00
3	Mejoramiento de centro escolar Esteban Guardiola	Catulaca	Centro Educativo	1	400,000.00	400,000.00		X					0.00	400,000.00	0.00
4	Construcción de centro de educación pre básica	Catulaca	CEPB	1	250,000.00	250,000.00	X						0.00	250,000.00	0.00
5	Mejoramiento de infraestructura de Escuela "Francisco Morazán"	La Trinidad	Centro Educativo	1	250,000.00	250,000.00					X		0.00	250,000.00	0.00



Prio ridad	Nombre del Proyecto	Ubicación	Unidad medida	Cantidad	Costo Unit	Costo Total	Años de Ejecución					Financiamiento		
							20	21	22	23	24	Local	Municipal	Externo
6	Reconstrucción de Centro Escolar "Juan Ramón Molina"	Cerro Grande	Centro Escolar	1	60,000.00	60,000.00		X				0.00	60,000.00	0.00
7	Cerca perimetral de CEPB "Abraham Alvarenga"	Cerro Grande	Cerca Perimetral	1	50,000.00	50,000.00			X			0.00	50,000.00	0.00
8	Construcción de un kínder <b>Prof. Zonia Marilú Rodríguez</b> con área recreativa.	El Limón	CEPB	1	350,000.00	350,000.00		X				0.00	350,000.00	0.00
9	Construcción de CEPB "Hondureñitos"	El Morral	CEPB	1	350,000.00	350,000.00				X		0.00	350,000.00	0.00
10	Cercado perimetral de le Escuela "18 de Noviembre"	El Zapote	Centro Educativo	1	150,000.00	150,000.00	X					0.00	150,000.00	0.00
11	Establecimiento de Crematorio para control de basura	El Morral	Crematorio	1	300,000.00	300,000.00					X	0.00	300,000.00	0.00
12	Construcción de Centro de educación Prebásica	El Amatillo	CEPB	1	400,000.00	400,000.00	x					0.00	400,000.00	0.00

Prioridad	Nombre del Proyecto	Ubicación	Unidad medida	Cantidad	Costo Unit	Costo Total	Años de Ejecución					Financiamiento		
							20	21	22	23	24	Local	Municipal	Externo
13	Construcción de casa comunal	El Amatillo	Casa Comunal	1	300,000.00	300,000.00		X				0.00	300,000.00	0.00
14	Mejoramiento de infraestructura "Aquilino Abrego Sosa"	Gualcimaca	Centro Educativo	1	400,000.00	400,000.00	X					0.00	400,000.00	0.00
15	Mejoramiento de escuela Dionisio de Herrera y Desiderio Carabantes	La Cuesta	Centro Educativo	1	300,000.00	300,000.00		X				0.00	300,000.00	0.00
16	Reconstrucción casa comunal	La Cuesta	Casa Comunal	1	200,000.00	200,000.00			X			0.00	200,000.00	0.00
17	Construcción de casa comunal	<ul style="list-style-type: none"> <li>• La Haciendita</li> <li>• Los Hernández</li> <li>• El Limón</li> <li>• El Amatillo</li> </ul>	Casa Comunal	4	225,000.00	900,000.00	x	x	x	x	X	0.00	900,000.00	0.00
18	Reconstrucción de Escuela Juan Rafael Mora	Cacahuatal	Centro educativo	1	200,000.00	200,000.00		X				0.00	200,000.00	0.00
19	Construcción de Escuela Proheco "Margot Otero" en caserío El Mescalar	Cacahuatal	Centro Educativo	1	380,000.00	380,000.00			X			0.00	380,000.00	0.00
20	Construcción de crematorio en la aldea Guajiniquil	Guajiniquil	Crematorio	1	380,000.00	380,000.00					X	0.00	380,000.00	0.00

Prioridad	Nombre del Proyecto	Ubicación	Unidad medida	Cantidad	Costo Unitario	Costo Total	Años de Ejecución					Financiamiento		
							20	21	22	23	24	Local	Municipal	Externo
21	Construcción del parque de recreación	Guajiniquil	Parque de recreación	1	150,000.00	150,000.00			x			0.00	150,000.00	Mano de obra
22	Pavimento Hidráulico en Bº El Calvario	La Virtud	Calle	1	120,000.00	120,000.00	X					0.00	120,000.00	0.00
23	Mejoramiento de Centro educativo "Martín López"	San José	Centro Educativo	1	200,000.00	200,000.00	X					0.00	200,000.00	0.00
24	Construcción de cerca perimetral y sistema eléctrico en escuela Proheco "Mariano Aguirre"	San José	Cerca Perimetral	1	200,000.00	200,000.00		X				0.00	200,000.00	0.00
25	Mejoramiento de proyectos de agua potable	<ul style="list-style-type: none"> <li>• Cacahuatal</li> <li>• Guajiniquil</li> <li>• Caserío Los González</li> <li>• San José</li> <li>• El Limón</li> <li>• El Morral</li> </ul>	Proyecto de agua	6	483,333.33	2,900,000.00	x	x	x	x	x	0.00	2,900,000.00	0.00
26	Ampliación de sistema de alcantarillado de aguas negras para el caserío los Ranchos	La Virtud	Proyecto	1	300,000.00	300,000.00	X					0.00	300,000.00	0.00

Prioridad	Nombre del Proyecto	Ubicación	Unidad medida	Cantidad	Costo Unitario	Costo Total	Años de Ejecución					Financiamiento		
							20	21	22	23	24	Local	Municipal	Externo
27	Reparación del centro de salud (cerca, baños)	Catulaca	Proyecto	1	280,000.00	280,000.00	x					0.00	280,000.00	0.00
28	Construcción de una cancha multi-uso techada	Guajiniquil	Cancha	1	150,000.00	150,000.00					x	0.00	150,000.00	0.00
29	Construcción de graderías y electrificación en estadio de fútbol "Santos Ramos"	El Morral	Proyecto	1	180,000.00	180,000.00					x	0.00	180,000.00	0.00
30	Construcción de caseta de espera en La Majada, Mescalar y Cruz Verde	Cacahuatal	Caseta	1	150,000.00	150,000.00				x		0.00	150,000.00	0.00
31	Mantenimiento de plaza cívica	La Virtud	Plaza cívica	1	300,000.00	300,000.00	x	x	x	x	x	0.00	300,000.00	0.00
32	Ampliación de graderías en estadio "Arnulfo Rodríguez Escobar"	La Virtud	Proyecto	1	400,000.00	400,000.00		x				0.00	400,000.00	0.00
33	Construcción de kínder futuro de honduras 2020	La Cuesta	Centro Educativo	1	200,000.00	200,000.00	x					0.00	200,000.00	0.00
34	Construcción Cerca Perimetral de Iglesia Católica	Solicor	Cerca Perimetral	1	150,000.00	150,000.00			x			0.00	150,000.00	0.00
35	Construcción puente Río Gualgüis	La Cuesta	Puente	1	500,000.00	500,000.00				x		0.00	500,000.00	0.00

# PLAN DE INVERSION MUNICIPAL ANUAL (PIMA)

Una vez elaborado el borrador del Plan de Inversión Anual el Alcalde lo sometió a la consideración y aprobación de la Corporación Municipal, quienes hicieron sus observaciones y modificaciones quedando aprobado en los términos que se muestra a continuación:

(F-25)

## PLAN DE INVERSIÓN MUNICIPAL ANUAL DEL 2020

## (PROYECTOS ESTRATÉGICOS, INFRAESTRUCTURA, DESARROLLO SOCIAL, PRODUCTIVOS Y OTROS PRIORIZADOS)

Departamento: Lempira

Municipio: La Virtud

Fecha de aprobación: \_\_\_\_\_

Prioridad	Eje temático	Nombre del Proyecto	Comunidad	Unidad de Medida	Cantidad	Costo Unitario.	Costo total	Trimestre				Financiamiento			
								1	2	3	4	Local	Municipal	Externo	
Fondos de Transferencia															
Salud															
1	Salud y nutrición	Equipamiento de Centro de Salud con Ambulancia	La Virtud	Ambulancia	1	1,800,000.00	1,800,000.00	X	x				0.00	1,800,000.00	1,800,000.00
2	Salud y nutrición	Instalación de filtros domiciliarios para reducir problemas de salud por consumo de agua	Todo el municipio	Filtros	500	0.00	0.00	X	X	X	X		0.00	0.00	0.00

(F-25)

**PLAN DE INVERSIÓN MUNICIPAL ANUAL DEL 2020  
(PROYECTOS ESTRATÉGICOS, INFRAESTRUCTURA, DESARROLLO SOCIAL, PRODUCTIVOS Y  
OTROS PRIORIZADOS)**

Departamento: Lempira Municipio: La Virtud Fecha de aprobación:

Prioridad	Eje temático	Nombre del Proyecto	Comunidad	Unidad de Medida	Cantidad	Costo Unitario.	Costo total	Trimestre				Financiamiento			
								1	2	3	4	Local	Municipal	Externo	
<b>Educación</b>															
1	Educación	Equipamiento de Centros Educativos con Material didáctico	En todas las escuelas del Municipio	Centros Educativos	44	12,000.00	372,000.00	X					0.00	400,000.00	0.00
2	Educación	Proveer a los estudiantes con indumentaria y útiles escolares	Todo el municipio	Centros Educativos	44	100,000.00	500,000.00	X					0.00	500,000.00	0.00
3	Educación	Mejoramiento de la Merienda Escolar	Todo el municipio	Centros Educativos	44	0.00	0.00	x	x	x	x	0.00	0.00	0.00	0.00

(F-25)

PLAN DE INVERSIÓN MUNICIPAL ANUAL DEL 2020

(PROYECTOS ESTRATÉGICOS, INFRAESTRUCTURA, DESARROLLO SOCIAL, PRODUCTIVOS Y OTROS PRIORIZADOS)

Departamento: Lempira Municipio: La Virtud Fecha de aprobación:

Prioridad	Eje temático	Nombre del Proyecto	Comunidad	Unidad de Medida	Cantidad	Costo Unitario.	Costo total	Trimestre				Financiamiento			
								1	2	3	4	Local	Municipal	Externo	
<b>Grupos Vulnerables</b>															
1	Grupos Vulnerables niñez y juventud	Fortalecimiento de la adolescencia en temas de "Prevención de Drogas y Alcohol"	Todo el municipio	Campañas	1	0.00	0.00			X			0.00	0.00	0.00
2	Grupos Vulnerables niñez y juventud	Fortalecimiento de la adolescencia en temas de "Prevención de Embarazo"	Todo el municipio	Campañas	1	0.00	0.00			X			0.00	0.00	0.00



(F-25)

## PLAN DE INVERSIÓN MUNICIPAL ANUAL DEL 2020

## (PROYECTOS ESTRATÉGICOS, INFRAESTRUCTURA, DESARROLLO SOCIAL, PRODUCTIVOS Y OTROS PRIORIZADOS)

Departamento: Lempira Municipio: La Virtud Fecha de aprobación:

Prioridad	Eje temático	Nombre del Proyecto	Comunidad	Unidad de Medida	Cantidad	Costo Unitario.	Costo total	Trimestre				Financiamiento			
								1	2	3	4	Local	Municipal	Externo	
Agua y Saneamiento															
1	Agua y saneamiento	Campaña de limpieza comunitaria para prevención de enfermedades transmitidas por zancudos	Todo el municipio	Campañas	1	0.00	0.00		X				0.00	0.00	0.00
2	Agua y saneamiento	Realizar análisis de agua para monitorear la calidad	Todo el municipio	Análisis	17	3,000.00	255,000.00			X			0.00	255,000.00	0.00
3	Agua y saneamiento	Tratamiento de aguas residuales del sistema de alcantarillado para alimentar sistemas de riego en la producción de hortalizas	La Virtud	Tratamiento	1	300,000.00	1,500,000.00	x	x	x	x		0.00	1,500,000.00	0.00

(F-25)

**PLAN DE INVERSIÓN MUNICIPAL ANUAL DEL 2020  
(PROYECTOS ESTRATÉGICOS, INFRAESTRUCTURA, DESARROLLO SOCIAL, PRODUCTIVOS Y  
OTROS PRIORIZADOS)**

Departamento: Lempira Municipio: La Virtud Fecha de aprobación:

Prioridad	Eje temático	Nombre del Proyecto	Comunidad	Unidad de Medida	Cantidad	Costo Unitario.	Costo total	Trimestre				Financiamiento		
								1	2	3	4	Local	Municipal	Externo
<b>Infraestructura social</b>														
1	Infraestructura Social	Construcción de puente sobre Río Mocal	La Trinidad	Puente	1	2,000,000.00	2,000,000.00	x	x	x	x	0.00	0.00	2,000,000.00
2	Infraestructura Social	Reparación y mantenimiento de palacio municipal de la Virtud	La Virtud	Alcaldía	1	3,000,000.00	3,000,000.00	x	x	x	X	0.00	0.00	3,000,000.00
3	Infraestructura Social	Instalación de alcantarillas en puntos críticos de carretera a nivel municipal	Todo el Municipio	Alcantarías	15	30,000.00	450,000.00	x	x	x	x	0.00	0.00	450,000.00

(F-25)

## PLAN DE INVERSIÓN MUNICIPAL ANUAL DEL 2020

## (PROYECTOS ESTRATÉGICOS, INFRAESTRUCTURA, DESARROLLO SOCIAL, PRODUCTIVOS Y OTROS PRIORIZADOS)

Departamento: Lempira Municipio: La Virtud Fecha de aprobación:

Prioridad	Eje temático	Nombre del Proyecto	Comunidad	Unidad de Medida	Cantidad	Costo Unitario.	Costo total	Trimestre				Financiamiento		
								1	2	3	4	Local	Municipal	Externo
Mejoramiento de vivienda														
1	Vivienda	Mejoramiento de viviendas (pisos, techos, filtros, pilas etc.)	Todo el municipio	Reparación de casas	100	0.00	0.00	X	X	X	X	0.00	0.00	0.00

(F-25)

## PLAN DE INVERSIÓN MUNICIPAL ANUAL DEL 2020

## (PROYECTOS ESTRATÉGICOS, INFRAESTRUCTURA, DESARROLLO SOCIAL, PRODUCTIVOS Y OTROS PRIORIZADOS)

Departamento: Lempira Municipio: La Virtud Fecha de aprobación:

Prioridad	Eje temático	Nombre del Proyecto	Comunidad	Unidad de Medida	Cantidad	Costo Unitario.	Costo total	Trimestre				Financiamiento			
								1	2	3	4	Local	Municipal	Externo	
Sector Social															
1	Seguridad Alimentaria	Apoyo a productores con equipo, herramientas e insumos de producción agropecuaria	Todo el municipio	QQ	1,500	750,000.00	3,750,000.00		x				0.00	3,750,000.00	0.00
2	Seguridad Alimentaria	Capacitación sobre prevención de enfermedades del ganado	Todo el municipio	Charlas	4	0.00	0.00	x					0.00	0.00	0.00
3	Seguridad Alimentaria	Desarrollo de un vivero forestal para la reforestación de fuentes de agua	Todo el municipio	Proyecto	17	3,000.00	51,000.00	x					0.00	51,000.00	0.00

## CAPITULO IV

### ORGANIZACIÓN PARA LA GESTIÓN DEL PLAN

#### ORGANIZACIÓN SOCIAL COMUNITARIA

Actualmente en cada comunidad (barrio, aldea o caserío) existe un patronato que representa la comunidad, este es validado y autorizado legalmente por la municipalidad para realizar gestiones de cualquier índole que amerite la comunidad. Además, es una figura constitucional que aparece admitida en la ley de municipalidades.

Adicional a los patronatos, existen en las comunidades una diversidad de organizaciones sociales, gremiales, deportivas, religiosas, etc. Las cuales han tenido muy poca comunicación y coordinación en el tratamiento de problemas e intereses comunes para la comunidad.

Con la implementación de la metodología FOCAL para el proceso de la planificación estratégica del Municipio, la comunidad seleccionó algunos representantes de estas organizaciones que pudieran llevar a cabo el proceso de levantamiento de línea base como primera acción de organización a nivel comunitario, esta misma línea base sirvió de apoyo para la elaboración de los Planes de Desarrollo Comunitario (PDC) en este proceso se fueron incorporando representantes de diferentes organizaciones. Es necesario mencionar que esta base comunitaria permitió organizar el municipio en cuatro zonas, que son las que contribuyen para estructurar la Instancia Ciudadana Municipal integrada por representantes de los diferentes sectores del municipio (productores, comerciantes, gobierno local, ONGs, educación, salud, iglesias, etc.).

El flujo de información entre las comunidades debe ir en función de la misma estructura: instancia ciudadana municipal – zona-comunidad y a la inversa. La municipalidad se convertirá en facilitadora y acompañante de los procesos de desarrollo a través de la unidad técnica.

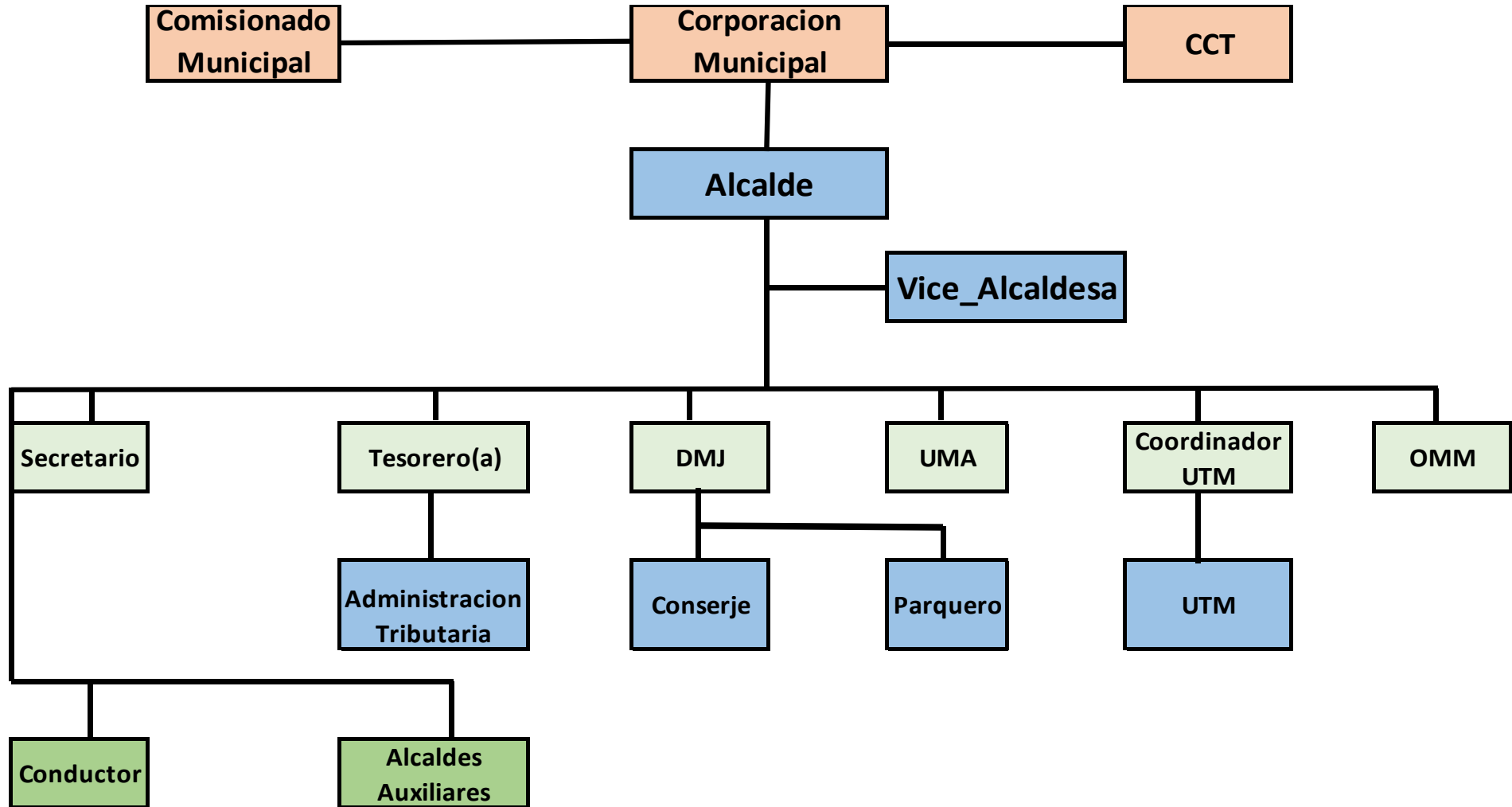
Con esto la intención es lograr que la propia comunidad sea responsable directo de su desarrollo y destino, y en aquellos aspectos en los cuales no tengan condiciones locales, deben solicitar el apoyo a entes externos encargados del apoyo al desarrollo, tales como la municipalidad, instituciones gubernamentales y organizaciones privadas de desarrollo.

**ORGANIZACIÓN MUNICIPAL**

La municipalidad tiene su propia forma de organización y administración conforme lo estipula la ley de municipalidades, cada una de sus unidades organizacionales tiene un objetivo que cumplir, así como los resultados a alcanzar anualmente.

En cuanto al seguimiento e impulsión de los proyectos, La corporación Municipal constituirá las comisiones de trabajo necesarias que en conjunto serán responsable, según sea el caso, de los diversos ejes temáticos que son parte del PDM, incluyendo las líneas y proyectos estratégicos orientados a alcanzar la visión compartida del Municipio de La Virtud.

### **ORGANIGRAMA MUNICIPAL AÑO 2019**



**PAPEL INSTITUCIONAL**

En el municipio de La Virtud existe la presencia de algunas instituciones tanto públicas como privadas que apoyan el fortalecimiento institucional y contribuyen al desarrollo municipal, también La Municipalidad forma parte de La Mancomunidad de Municipios del Sur de Lempira, ríos Mocal – Lempa (MOCALEMPA).

Cada institución por su papel funcional que desempeña en el Municipio representa un potencial apoyo a la gestión del presente Plan de Desarrollo Municipal (PDM).

El propósito inmediato en la gestión del plan con estas instituciones será la realización de una jornada de socialización en la cual se dará a conocer los resultados del plan, en cuanto a la metodología utilizada, diagnóstico, temas de desarrollo, visión estratégica e ideas de proyecto.

Como producto de esta jornada se espera entablar alianzas estratégicas con cada una de estas instituciones relacionadas con el abordaje a las propuestas de proyectos del PDM y de cada uno de los PDC, según sea el interés de las mismas, Así mismo, aparte de éstas se invitarán otras instituciones gubernamentales, no gubernamentales y Cooperantes, para motivarlas a concertar acciones conjuntas en el marco de este PDM.

A Continuación, se muestra el listado de estas instituciones y su intervención por cada comunidad del municipio de La Virtud.

**INSTITUCIONES PRESENTES EN LA ZONA.**

No	Comunidad	Patronatos	Codeles	Junta de Agua	Iglesias	Sociedad de Padres de Fam	Cajas rurales y Grupos de Mujeres	Clubes Deportivos	Grupos Campesinos
1.	La Virtud		X	X	X	X		X	
2.	Cacahuatal		X	X	X	X	X	X	
3.	San José		X	X	X	X		X	
4.	San Francisco		X	X	X	X	X	X	
5.	Catulaca		X	X	X	X			
6.	Solicor		X	X	X	X	X	X	
7.	Trinidad		X	X	X	X		X	
8.	El Limón		X	X	X	X	X	X	
9.	El Zapote		X	X	X	X	X	X	
10.	Cerro grande		X	X	X	X	X	X	
11.	El Morral		X	X	X	X	X	X	
12.	La Haciendita		X	X	X	X	X	X	
13.	Los Hernández		X	X	X	X	X	X	
14.	El Amatillo		X	X	X	X	X	X	
15.	La Cuesta		X	X	X	X	X	X	
16.	Gualcimaca		X	X	X	X	X	X	
17.	Guajiniquil		X	X	X	X	X	X	

Fuente: Estudio Línea de Base del municipio/ Proyecto FOCAL III.



## **GESTIÓN DE RECURSOS**

Lo mencionado en el inciso anterior es parte del proceso de gestión de recursos para la ejecución del plan; sin embargo, ello implica, aparte de las ideas programadas con sus presupuestos, la preparación de fichas y perfiles de proyectos, clasificando los mismos según sea su necesidad de financiamiento, hay proyectos que pueden ser ejecutados con recursos locales, otros con apoyo del gobierno local, y otros gestionados a nivel gubernamental y otros gestionados a cooperantes externos.

Adicional a la socialización del plan se remitirán resúmenes del PDM y de fichas de proyectos a diversos cooperantes, para motivarlos en apoyar la ejecución del plan. Es de recalcar que cada uno de los proyectos tiene un presupuesto aproximado en donde se definen los montos según su costo, incluyendo la contraparte local-comunitaria, lo municipal y lo solicitado al cooperante.

En lo referente a la administración de recursos de inversión, la municipalidad a ganado suficiente experiencia mediante la ejecución de proyectos, tanto con recursos propios, como recursos adquiridos con el estado (Transferencia), y recursos con cooperantes.

## **PLAN DE COMUNICACIÓN**

A efectos que el PDM se convierta en un instrumento de gestión y por tanto de conocimiento general para la sociedad del territorio del municipio, para el gobierno central y la cooperación, se requiere de una estrategia de socialización del mismo de modo que los diversos actores se apropien del mismo; por lo que se ha diseñado un plan de comunicación bajo los siguientes aspectos:

### **Objetivo general:**

- ❖ Socializar el PDM del Municipio de La Virtud y su importancia en el desarrollo territorial municipal.

### **Objetivos específicos:**

1. Dar a conocer los principales problemas identificados, la visión compartida, las líneas y propuestas de proyectos estratégicos y los temas de desarrollo del municipio.
2. Lograr compromisos de la sociedad civil, instituciones privadas y organismos cooperantes para la ejecución y desarrollo del PDM.
3. Incidir ante el gobierno central para obtener el apoyo en la ejecución de proyectos orientados a los objetivos de desarrollo Sostenible (ODS) y el Plan de Nación y Visión de País.

## VIABILIDAD

**Social:** El proceso de PDM se construye a partir del levantamiento de línea base, posteriormente la preparación de los Planes de Desarrollo Comunitario (PDC) en cada comunidad, proceso que implicó la identificación de líderes comunitarios facilitadores, la capacitación de estos líderes en la metodología PDC, la realización de tres a cinco asambleas por comunidad para analizar los resultados de la línea de base e identificar ideas de proyectos, la consolidación del plan por el equipo facilitador, y sobre esta base preparar los planes zonales, el plan plurianual y planes anuales todo ello en basado en un proceso de reflexión y participación en donde manifiesta el pensar, sentir y actuar de los involucrados en el desarrollo del proceso. Por tanto, podemos concluir que toda proyección que en este Plan se refleja ha sido a conocimiento y aprobación de personas que participaron.

**Financiero:** Muchos de los proyectos identificados en los PDC son ejecutables con recursos locales, sin necesidad de obtención de recursos externos, más que el compromiso de sus líderes y de sus organizaciones de querer impulsarlos para mejorar las condiciones económicas y sociales comunitarias.

La cantidad de proyectos identificadas en el plan plurianual y en otros que constituyen el banco municipal de proyectos (Planes Zonales y PDC), son demasiados si los comparamos con la disponibilidad financiera local y municipal, por lo que será necesario motivar a la COOPERACIÓN EXTERNA para atraer nuevos recursos al municipio.

**Técnico:** La mayoría de proyectos son de tipo social, infraestructura y productivo, existe localmente disponibilidad de recurso humano capacitados y otros en proceso de capacitación.

## LIMITANTES Y RIESGOS

### Limitantes:

- La municipalidad no dispone del suficiente recurso humano a nivel técnico que apoye la gestión de los proyectos.
- A pesar del esfuerzo y ejercicio realizado en proceso de planificación comunitaria, la mayoría de la población no está consciente ni posee una cultura de solidaridad y voluntariado en la ejecución de proyectos comunitarios.
- Los ingresos corrientes municipales son limitados, lo que afecta el uso de recursos para inversión.

### Riesgos:

- El sectarismo político afecte la gestión y ejecución de los proyectos.
- A pesar del esfuerzo participativo de planificación comunitaria, la mayoría de la población no haya entendido que el plan es una herramienta fundamental para el desarrollo local y las comunidades del municipio.
- Dificultad de cohesión entre las organizaciones existentes en las comunidades, que afecte la consolidación de una instancia comunitaria que lidere la gestión del PDC y PDM.

- Que las instituciones existentes en el municipio no logren concertar apoyo y acciones conjuntas con la municipalidad y las comunidades.
- Que la cooperación externa no llegue a nuestras zonas.

## CAPITULO V

### COSTOS Y FINANCIAMIENTO

**Para efectos de ilustración los costos los hemos calculado a tres niveles:**

- A nivel de los PDC por cada comunidad
- A nivel de los Planes Zonales
- A nivel del Plan Plurianual (por ejes temáticos)

Los dos primeros cálculos tienen el propósito de conocer cuál es el verdadero costo, a precios actuales, para solventar los problemas y demandas que tienen el conjunto de comunidades del municipio, en los planes zonales, este último considerando una priorización con relación al conjunto de los primeros. No obstante, para tener una estimación de los proyectos priorizados a nivel del municipio se ha realizado el cálculo de costos solamente del plan plurianual, por cada eje temático, que representan el conjunto de proyecto priorizados a este nivel sobre la base de los planes zonales.

A continuación, se muestran detalles:

## PROYECTOS TOTALES Y MONTOS TOTALES ALCANZADOS POR COMUNIDAD

No.	Comunidades	# de proyectos	Costo Total
1.	La Virtud	52	24,634,750.00
2.	Cacahuatal	33	4,016,750.00
3.	San José	32	2,986,750.00
4.	San Francisco	30	3,296,750.00
5.	Catulaca	31	2,608,750.00
6.	Solicor	44	3,482,500.00
7.	Trinidad	29	5,231,750.00
8.	El Limón	38	5,192,750.00
9.	El Zapote	32	3,356,750.00
10.	Cerro grande	32	2,680,750.00
11.	El Morral	35	4,286,750.00
12.	La Haciendita	35	2,406,750.00
13.	Los Hernández	34	2,759,750.00
14.	El Amatillo	35	2,986,750.00
15.	La Cuesta	35	3,336,750.00
16.	Gualcimaca	33	4,016,750.00
17.	Guajiniquil	54	6,174,750.00
<b>TOTAL</b>		<b>614</b>	<b>12,444,000.00</b>

Fuente: PDC Comunitarios

## Proyectos totales priorizados por zona

Zona	# de proyectos	Costo total
Zona I	27	4,889,000.00
Zona II	26	9,570,000.00
Zona III	22	10,270,000.00
Zona IV	27	14,260,000.00
<b>TOTAL</b>	<b>102</b>	<b>38,989,000.00</b>

Fuente: análisis de PDCs con líderes de cada Zona

## PLAN DE DESARROLLO MUNICIPAL

## FINANCIAMIENTO DEL PLAN DE INVERSIÓN PLURIANUAL

El financiamiento del Plan de Inversión Plurianual, se determinó según la capacidad financiera del municipio analizando su plan de inversión 2014 y programando de esta manera para once años.

No.	Por eje temático y línea estratégica	Costo total	Fuente de financiamiento		
			Local	Municipal	Externo
1	MUNICIPIO ORGANIZADO Y PARTICIPATIVO	Lps.380,000.00		380,000.00	0.00
2	GOBIERNO MUNICIPAL CON CAPACIDAD DE GESTIÓN Y CREDIBILIDAD	Lps.410,000.00		410,000.00	0.00
3	SERVICIOS BÁSICOS (infraestructura, agua, salud, educación etc.)	<b>23,865,000.00</b>	0.00	<b>23,865,000.00</b>	0.00
4	PROYECTOS DE DESARROLLO SOCIAL	<b>7,755,000.00</b>	0.00	<b>7,755,000.00</b>	0.00
5	PROYECTOS DE DESARROLLO PRODUCTIVO	<b>2,260,000.00</b>	0.00	<b>2,260,000.00</b>	0.00
6	PROYECTOS DE INFRAESTRUCTURA SOCIAL	<b>13,850,000.00</b>	0.00	<b>13,850,000.00</b>	0.00
7	OTROS PROYECTOS SECTORIALES	<b>9,750,000.00</b>	0.00	<b>9,750,000.00</b>	0.00

## CAPITULO VI

### SEGUIMIENTO Y EVALUACIÓN

#### SEGUIMIENTO

El concepto de seguimiento consiste en evaluar lo programado vrs lo ejecutado del plan de Desarrollo Municipal de forma participativa. Que permita visualizar el nivel de avance en la ejecución y la reprogramación de actividades que fueron programadas no hayan ejecutado.

Para el seguimiento se cuenta con el equipo de la Unidad Técnica Municipal (UTM) junto con representantes de la corporación municipal quienes serán los responsables de analizar semestralmente los avances en a la ejecución del plan.

Se cuenta con un plan de inversión anual y plurianual que establece los proyectos planificados que serán ejecutados.

El resumen de estos planes deberá acompañarse de un análisis de limitantes encontradas y recomendaciones que el comité de instancia ciudadana presentará a la corporación municipal.

Este informe deberá de ir acompañado de un resumen de la ejecución financiera por cada proyecto preparado por la unidad de tesorería.

#### EVALUACIÓN

El proceso de evaluación significa determinar el nivel de efectos e impactos alcanzados en la ejecución de cada proyecto, según los objetivos definidos para cada uno de ellos. En este caso deberá definirse una valoración por cada indicador, correspondiente a cada proyecto, a fin de establecer porcentualmente el nivel de logro alcanzado por cada uno, y por el conjunto de ellos, y de esta manera determinar los resultados generales de evaluación en la gestión del plan

Y con apoyo de la unidad técnica intermunicipal de La Mancomunidad MOCALEMPA preparara indicadores de efecto e impacto por cada proyecto programado estos indicadores serán uno de los requisitos a contemplar en el perfil del proyecto que se elabore para la gestión del mismo.

# ANEXOS

### Imágenes de análisis FODA por Eje Temático:





Secretaría del Interior y Población (SEIP)  
Proyecto Fortalecimiento de las Capacidades Local (FOCAL II)

## CUADRO DE INDICADORES DEL MUNICIPIO DE LA VIRTUD, DEPARTAMENTO DE LEMPIRA

Temática Objetivos y metas	ODS	PN	Indicadores de línea de base a nivel municipal	Comunidad		Municipio	
				Cantidad	%	Cantidad	%
Datos Generales sobre población			Viviendas encuestadas	1,364		1512	
			Población total	6,139		5982	
			Población masculina	3,138	51.12%	2839	47.46%
			Población femenina	3,001	48.88%	3143	52.54%
			Promedio de personas por vivienda	4.5		<b>3.96</b>	
			Población menor de 5 años	607	9.89%	74	1.24%
			Población ubicada en el rango de 5 a 12 años	1,135	18.49%	923	15.43%
			Población ubicada en el rango de 13 a 18 años	1,147	18.68%	733	12.25%
			Población ubicada en el rango de 19 a 30 años	1,233	20.08%	1375	22.96%
			Población ubicada en el rango de 31 a 50 años	1,195	19.47%	1301	21.75%
			Población ubicada en el rango de 51 años y más	822	13.39%	1021	17.07%
Fuerza de Trabajo			Población en edad de trabajar (PET)	4,823		4741	79.25%
			Población económicamente activa (PEA)	3,507	72.71%	3857	81.35%
			Población económicamente activa (PEA)			1873	48.56%
			Población económicamente activa (PEA)			1984	51.44%
			Población económicamente activa (PEI)	1,316	27.29%	884	18.65%
			Tasa de desempleo		<b>49.00%</b>		
Meta 1	Reducir a la mitad % personas < \$ 1.00 diario		# promedio de hogares con ingresos diario per cápita menor a \$ 1.00	735	65.04%	58	3.84%
			# promedio de hogares con ingresos diario per cápita de \$ 1.00 a 2.00	210	18.58%	0	0.00%
			# promedio de hogares con ingresos diario per cápita mayor a \$ 2.00	185	16.37%	1381	91.34%
		Reducir la Pobreza en 24 puntos	Tasa de pobreza según censo población y vivienda 2001		<b>65.00%</b>		
			Tasa de pobreza extrema según censo 2001		<b>42.40%</b>		

Temática Objetivos y metas	ODS	PN	Indicadores de línea de base a nivel municipal	Comunidad		Municipio	
				Cantidad	%	Cantidad	%
Meta 2	Reducir a la mitad personas, con hambre		# hogares que los ingresos les ajusta para alimentarse los 3 tiempos	1,295	213.34%	1423	94.11%
			# familias que los ingresos les ajusta para alimentarse solo 2 tiempos	32	5.27%	87	5.75%
			# familias que los ingresos les ajusta para alimentarse solo 1 tiempo	4	0.66%	2	0.13%
Ingresos por remesas			# familias que reciben remesas	477		681	45.04%
			# familias que reciben remesas menos de Lps. 1000.00	320	67.09%	133	19.53%
			# familias que reciben remesas de Lps. 1001.00 a 2000	131	27.46%	372	54.63%
			# familias que reciben remesas de Lps. 2001.00 en adelante	0	0.00%	173	25.40%
Familias Trabajan la tierra y producen alimentos			# familias que trabajan por cuenta propia la tierra	1,016	75.09%	898	59.23%
			# familias trabajan tierra totalmente pagada	469	71.71%	536	35.36%
			# familias trabajan tierra propia pagando	3	0.46%	8	0.53%
			# familias trabajan en tierra alquilada y prestada	537	82.11%	485	31.99
			# familias trabajan en tierra en litigio y comunal	-	0.00%	0.00	0.00%
			# familias que no tiene tierra	347	53.06%	484	31.93%
			# familias que producen alimentos	1,014	74.94%	964	63.59%
Personas Trabajan la tierra por familia			# familias que producen alimento para autoconsumo	942	69.62%	933	96.78%
			# viviendas donde trabaja una persona por familia	1,039	291.04%	670	74.61%
			# viviendas donde trabajan dos persona por familia	150	42.02%	155	17.26%
			# viviendas donde trabajan tres personas por familia	16	4.48%	56	6.24%
			# viviendas donde trabajan 4 o más personas por familia	3	0.84%	11	1.88%

Temática Objetivos y metas	ODS	PN	Indicadores de línea de base a nivel municipal	Comunidad		Municipio	
				Cantidad	%	Cantidad	%
Educación							
Datos Generales sobre población estudiantil			# de niñ@s en edad de estudiar	2,899		2255	37.70%
			# de niñ@s en edad escolar que actualmente estudian	1,620	55.88%	1109	49.18%
			niñ@s en edad escolar que actualmente no estudian	1,279	44.12%	1146	50.82%
			# de niños en edad de estudiar	1,435	49.50%	1072	47.54%
			# de niñas en edad de estudiar	1,464	50.50%	1183	52.46%
			# de niñ@s que actualmente estudian del sexo masculino	828	56.56%	542	48.87%
			# de niñ@s que actualmente estudian del sexo femenino	792	55.19%	567	51.13%
Meta 3		Duplicar cobertura neta en educación prebasica en niñ@s de 5 años.	# de niñ@s en edad preescolar (de 5 a 6 años)	262	9.04%	185	8.20%
			# de niñ@s que están estudiando preescolar	191	6.67%	172	92.97%
	Ciclo completo enseñanza primaria		# de niñ@s en edad de estudiar primaria (7 a 12 años)	891	30.75%	1734	76.90%
			# de niñ@s que estudian primaria	2,152	75.17%	731	42.16%
		Lograr cobertura neta del 95% en los dos primeros ciclos de educación básica	# de niñ@s en edad de estudiar plan básico (13 a 15 años)	563	19.43%	221	9.80%
			# de niñ@s que actualmente cursan plan básico	307	10.72%	141	63.80%
Estudios diversificados			# de niñ@s en edad de estudiar diversificado (16 a 18 años)	572	19.74%	85	3.77%
			# de niñ@s que actualmente cursan diversificado	149	5.20%	43	50.59%
			# de niñ@s en edad de estudiar universidad (19 a 23 años)	610	21.05%	30	1.33%
			# jóvenes que actualmente estudian en la universidad	64	2.24%	22	73.33%
		Lograr que el 50% de la fuerza laboral de trabajo emergente complete la educación secundaria	Población que representa fuerza de trabajo emergente (13 a 18 años)	1,137	23.30%	<b>733</b>	<b>15.46%</b>
			Población fuerza de trabajo emergente que actualmente estudia en la secundaria	456	15.93%	<b>143</b>	<b>3.01%</b>

Temática Objetivos y metas	ODS	PN	Indicadores de línea de base a nivel municipal	Comunidad		Municipio	
				Cantidad	%	Cantidad	%
<b>Género</b>							
			Total niñ@s que estudian preescolar (de 5 a 6 años)	180	11.12%	172	15.51%
			# de niñas que estudian preescolar, de los que tienen edad	92	51.11%	82	47.67%
			# de niños que estudian preescolar, de los que tienen edad	88	48.89%	90	52.33%
			Total niñ@s que estudian primaria	1,076	66.46%	731	65.92%
			# de niños que estudian primaria, de los que tienen edad	521	48.42%	373	51.03%
			# de niñas que estudian primaria, de los que tienen edad	555	51.58%	358	48.97%
			Total niñ@s que estudian secundaria	304	18.78%	<b>141</b>	<b>12.71%</b>
			# de niños que estudian secundaria, de los que tienen edad	138	45.39%	60	42.55%
			# de niñas que estudian secundaria, de los que tienen edad	166	54.61%	81	57.45%
			# de hombres en edad de trabajar	2,352	48.20%	2201	46.42%
			# de mujeres en edad de trabajar	2,526	51.76%	2537	53.51%
			% de mujeres que trabajan remuneradamente (ocupación)	2,526	51.76%	1644	34.68%
			% de hombres que trabajan remuneradamente (ocupación)	2,352	48.20%	255	5.38%
			# de hombres de la fuerza de trabajo emergente que actualmente estudia secundaria	558	11.43%	<b>63</b>	<b>1.33%</b>
			# de mujeres de la fuerza de trabajo emergente que actualmente estudia secundaria	567	11.84%	<b>80</b>	<b>1.69%</b>
			Tasa de embarazos en adolescentes (PN) (___ mujeres de 13 a 21 años)				
			# de madres solteras/ Hogares	74	3.25%	210	6.68%
			# de Padres solteros /Hogares			53	1.87%

Temática Objetivos y metas	ODS	PN	Indicadores de línea de base a nivel municipal	Comunidad_2013		Municipio_2019	
				Cantidad	%	Cantidad	%
Meta 5	Reducir mortalidad 2/3 niñ@s 5 años	Reducir a la mitad la tasa de mortalidad infantil en niñ@s < de 5 años	# de niñ@s menores o iguales a 4 años	149	2.43%	628	10.50%
			# de niñ@s muertos menores de 5 años en el 2018	-	0.00%	0	0.00%
			Tasa de mortalidad infantil en menores de 5 años	30		1	7.35/1000
			Total de niñ@s / niñas nacidos en el 2018	97		136	
			% de partos atendidos por enfermeras	10	13.51%	12	8.82%
			% de partos atendidos por parteras	3	4.05%	0	0.00%
			% de partos atendidos por médicos	60	81.08%	124	91.18%
			% de partos atendidos por ella sola	1	1.35%	0	0.00%
			% de partos atendidos por el marido	-	0.00%	0	0.00%
			% de partos atendidos por otra persona	-	0.00%	0	0.00%
			Tasa de desnutrición menores de 5 años (censo base 2001-2018)	60.20		7	9.2
			Meta 6	Reducir la mortalidad materna en 3/4	Reducir a la mitas la mortalidad materna	# de madres murieron antes, durante o posparto en el 2018	4
Tasa de mortalidad materna por mil partos atendidos	410.00					0	0.00

Temática Objetivos y metas	ODS	PN	Indicadores de línea de base a nivel municipal	Comunidad		Municipio_2019	
				Cantidad	%	Cantidad	%
Meta 7	Reducir paludismo y otras enfermedades		# de personas se enfermaron de paludismo durante el 2018	31	1.80%	4	0.41%
			# de personas enfermaron de dengue clásico en el 2018	218	12.65%	38	8.15%
			# de personas se enfermaron de IRAS durante el 2018	893	51.83%	80	8.15%
			# de personas enfermaron de dengue hemorrágico el 2018	8	0.46%	0	0.00%
			<b># de personas enfermaron de Hipertensión Arterial el 2018</b>	<b>0</b>	<b>0.00%</b>	<b>357</b>	<b>36.35%</b>
			<b># de personas enfermaron de diabetes el 2018</b>	<b>0</b>	<b>0.00%</b>	<b>151</b>	<b>15.38%</b>
			# de personas se enfermaron de Chagas durante el 2018	17	0.99%	0	0.00%
			# de personas se enfermaron de tuberculosis el 2018	15	0.87%	1	0.1%
			# de personas se enfermaron de alcoholismo el 2018	59	3.42%	34	3.46%
			# de personas se enfermaron de cáncer el 2018	7	0.41%	12	1.22%
			# de personas se enfermaron de diarreas el 2018	403	23.39%	75	7.64%
			# de personas se enfermaron de la piel el 2018	38	2.21%	22	2.24%
			# de personas se enfermaron de otras enfermedades el 2018	3	0.17%	0	0.00%
			# de niñ@s con discapacidad el 2018	31	1.80%	114	11.61%
	Reducción del VIH		# de personas con VIH (datos Región Sanitaria de su Departamento)				
<b>Ambiente</b>							
			# de viviendas con servicio de agua domiciliar con pozo	16	1.18%	12	0.79%
			# de viviendas con servicio de agua domiciliar con acueducto	1,114	82.15%	1431	94.39%
			# de viviendas con servicio de agua llave pública	83	6.12%	0	0.00%
			# de viviendas con servicio de agua domiciliar de pozo comunal	70	5.16%	0	0.00%
			# de viviendas con servicio de alcantarillado	766	56.49%	498	32.85%
			# de viviendas con letrinas	311	22.94%	738	48.68%
			# de viviendas donde usan la letrina y sanitario	311	22.94%	890	58.71%

Temática Objetivos y metas	ODS	PN	Indicadores de línea de base a nivel municipal	Comunidad		Municipio	
				Cantidad	%	Cantidad	%
Eliminación Desechos Solidos			# de viviendas con servicio de recolección de basura	298	21.98%	240	15.83%
			# de viviendas con servicio de aseo de calles	133	9.81%	200	13.19%
		Lograr un 80% de cobertura de servicios de energía eléctrica	# de viviendas con servicio de energía eléctrica domiciliar	1,256	92.63%	1288	84.96%
Vivienda	Mejoramiento habitantes de tugurios		# total de edificaciones en el municipio				
			# de edificaciones públicas y privadas				
			# de viviendas				
			# de viviendas desocupadas				
			# de viviendas ocupadas	1,355		1512	
			# de familias con vivienda propia totalmente pagada	1,271	94.29%	1433	94.78%
			# de familias con vivienda propia pagando	4	0.30%	2	0.13%
			# de familias alquilando vivienda	35	2.60%	51	3.37%
			# de familias con vivienda cedida o prestada	38	2.82%	26	1.72%
Condiciones de la Vivienda			# de viviendas en buenas condiciones	445	33.28%	640	42.33%
			# de viviendas en regulares condiciones	240	17.95%	677	44.78%
			# de viviendas en malas condiciones	652	48.77%	223	14.75%
			# de viviendas que no tienen repello	749	21.41%	548	36.24%
			# de viviendas tienen piso de tierra	733	20.95%	375	24.80%
			# de viviendas sin cielo falso	1,069	30.55%	731	48.35%
			# de viviendas con techo en mal estado	344	9.83%	138	9.13%
			# de viviendas con problemas estructurales	432	12.35%	169	11.18%
			# de viviendas sin ningún problema	172	4.92%	547	36.18%

Temática Objetivos y metas	ODS	PN	Indicadores de línea de base a nivel municipal	Comunidad		Municipio	
				Cantidad	%	Cantidad	%
Espacio de la vivienda			# de viviendas con una pieza	164	13.60%	234	15.48
			# de viviendas con dos piezas	313	25.95%	357	23.61%
			# de viviendas con tres piezas	365	30.27%	941	62.24%
			# de viviendas con cuatro piezas	186	15.42%	0	0.00%
			# de viviendas con cinco piezas	105	8.71%	0	0.00%
			# de viviendas con seis piezas y más	73	6.05%	0	0.00%
Viviendas con baños			# de viviendas sin baño	426	35.29%	295	19.51%
			# de viviendas con un baño	710	58.82%	1094	72.35%
			# de viviendas con dos baños	61	5.05%	181	11.97%
			# de viviendas con tres baños y más	10	0.83%	0	0.00%
# de Familias por vivienda			# de viviendas con una familia	1,039	86.01%	1190	78.7%
			# de viviendas con dos familias	150	12.42%	199	13.16%
			# de viviendas con tres familias y más	19	1.57%	95	6.28%
Consumo Energético para cocinar			# de viviendas utiliza electricidad para cocinar	143	8.59%	45	2.98%
			# de viviendas utiliza el gas volátil para cocinar	227	13.64%	151	9.99%
			# de viviendas utiliza kerosén para cocinar	-	0.00%	62	4.10%
			# de viviendas utiliza leña para cocinar	1,294	77.76%	1288	85.19%
# de dormitorios			# de viviendas que tienen una pieza como dormitorio	526	43.62%	657	43.46%
			# de viviendas que tienen dos piezas como dormitorio	459	38.06%	567	37.50%
			# de viviendas que tienen tres piezas como dormitorio	168	13.93%	307	20.30%
			# de viviendas que tienen de cuatro y más piezas como dormitorio	53	4.39%	0	0.00%



Temática Objetivos y metas	ODS	PN	Indicadores de línea de base a nivel municipal	Comunidad		Municipio	
				Cantidad	%	Cantidad	%
Participación			# de hogares donde los hombres participan en organizaciones (mayor 18)	327	49.77%	255	55.92%
			# de hogares donde las mujeres participan en organizaciones (mayor 18)	330	50.23%	201	44.08%
			# de viviendas donde participa solo un hombre	256	78.29%	236	51.75
			# de viviendas donde participan dos y más hombres	71	21.71%	12	2.63
			# de viviendas donde participa solo una mujer	266	80.61%	173	37.94
			# de viviendas donde participan dos mujeres	52	15.76%	22	4.82
			# de viviendas donde participan tres mujeres y más	12	3.64%	6	1.32
			# de viviendas donde participan tres hombres y más	0	0.00%	7	1.54%

## PLANES ZONALES TERRITORIALES

# ZONA # 1

(F-08)

## Matriz para priorización de ideas de Proyectos del Plan Zonal de Desarrollo Territorial

Departamento: Lempira Municipio: La Virtud Zona#: I Fecha: 03/09/14 Eje Temático: Infraestructura Lugar Asamblea: Catulaca

	Ponderación	San Francisco			Catulaca			La Trinidad			Soligor		
		a	b	c	a	b	C	a	b	c	a	b	c
<b>Criterio 1. Alcance de la idea del proyecto</b>													
-Resuelve el problema para una comunidad	1	1	1										
-Resuelve el problema para varias comunidades	2							2					
-Resuelve el problema para todas las comunidades de la Zona Territorial	3				3	3					3		
<b>Criterio 2. Género/Grupos vulnerables</b>													
-La idea de proyecto propuesta no aligera la carga de trabajo de las mujeres/niños/etnias	1		1										
-La idea de proyecto propuesta alivia un poco la carga de trabajo de las mujeres/niños/etnias	2												
-La idea de proyecto resuelve una necesidad sentida de las mujeres/niños/etnias	3	3			3	3		3			3		
<b>Criterio 3. Importancia del proyecto</b>													
-El proyecto es aceptable (no daña el ambiente y favorece la inversión)	1	1	1										
-El proyecto es necesario (en virtud que contribuye con el desarrollo social y económico)	2												
-El proyecto es vital (porque la vida de la población depende de sus beneficios)	3				3	3		3			3		
<b>Criterio 4. Número de beneficiarios que atiende</b>													
-El proyecto atiende menos de 300 beneficiarios	1	1	1		1	1				1			
-El proyecto atiende entre 300 y 1,000 beneficiarios	2			2			2	2			2		
-El proyecto atiende más de 1,000 beneficiarios	3								3				
<b>Puntos alcanzados</b>			7	7	11	7	7	10	10	12	7		

(F-08)

**Matriz para priorización de ideas de Proyectos del Plan Zonal de Desarrollo Territorial**Departamento: Lempira Municipio: La Virtud Zona#. I Fecha: 03/09/14 Eje Temático: Salud y Nutricion Lugar Asamblea: Catulaca

	Pond eració n	San Francisco			Catulaca			La Trinidad			Solicor		
		a	b	c	a	b	C	a	b	c	a	b	c
<b>Criterio 1. Alcance de la idea del proyecto</b>													
-Resuelve el problema para una comunidad	1	1	1										
-Resuelve el problema para varias comunidades	2						2						
-Resuelve el problema para todas las comunidades de la Zona Territorial	3				3	3				3			
<b>Criterio 2. Género/Grupos vulnerables</b>													
-La idea de proyecto propuesta no aligera la carga de trabajo de las mujeres/niños/etnias	1		1										
-La idea de proyecto propuesta alivia un poco la carga de trabajo de las mujeres/niños/etnias	2												
-La idea de proyecto resuelve una necesidad sentida de las mujeres/niños/etnias	3	3			3	3	3			3			
<b>Criterio 3. Importancia del proyecto</b>													
-El proyecto es aceptable (no daña el ambiente y favorece la inversión)	1	1	1										
-El proyecto es necesario (en virtud que contribuye con el desarrollo social y económico)	2												
-El proyecto es vital (porque la vida de la población depende de sus beneficios)	3				3	3	3			3			
<b>Criterio 4. Número de beneficiarios que atiende</b>													
-El proyecto atiende menos de 300 beneficiarios	1	1	1										
-El proyecto atiende entre 300 y 1,000 beneficiarios	2				2	2	2			2			
-El proyecto atiende más de 1,000 beneficiarios	3												
<b>Puntos alcanzados</b>			6	4	0	11	11	0	10	0	0	11	0

(F-08)

**Matriz para priorización de ideas de Proyectos del Plan Zonal de Desarrollo Territorial**

Departamento: Lempira Municipio: La Virtud Zona#: I Fecha: 03/09/14 Eje Temático: Educación Lugar Asamblea: Catulaca

	Pond eració n	San Francisco			Catulaca			La Trinidad			Solikor		
		a	b	c	a	b	C	a	b	c	a	b	c
<b>Criterio 1. Alcance de la idea del proyecto</b>													
-Resuelve el problema para una comunidad	1												
-Resuelve el problema para varias comunidades	2												
-Resuelve el problema para todas las comunidades de la Zona Territorial	3	<b>3</b>	<b>3</b>										
<b>Criterio 2. Género/Grupos vulnerables</b>													
-La idea de proyecto propuesta no aligera la carga de trabajo de las mujeres/niños/etnias	1												
-La idea de proyecto propuesta alivia un poco la carga de trabajo de las mujeres/niños/etnias	2												
-La idea de proyecto resuelve una necesidad sentida de las mujeres/niños/etnias	3	<b>3</b>	<b>3</b>										
<b>Criterio 3. Importancia del proyecto</b>													
-El proyecto es aceptable (no daña el ambiente y favorece la inversión)	1												
-El proyecto es necesario (en virtud que contribuye con el desarrollo social y económico)	2	<b>2</b>	<b>2</b>										
-El proyecto es vital (porque la vida de la población depende de sus beneficios)	3												
<b>Criterio 4. Número de beneficiarios que atiende</b>													
-El proyecto atiende menos de 300 beneficiarios	1												
-El proyecto atiende entre 300 y 1,000 beneficiarios	2	<b>2</b>	<b>2</b>										
-El proyecto atiende más de 1,000 beneficiarios	3												
<b>Puntos alcanzados</b>		<b>10</b>	<b>10</b>	<b>0</b>									

(F-08)

**Matriz para priorización de ideas de Proyectos del Plan Zonal de Desarrollo Territorial**

Departamento: Lempira Municipio: La Virtud Zona#: I Fecha: 03/09/14 Eje Temático: Rec. Nat y Ambiente Lugar Asamblea: Catulaca

	Pond eració n	San Francisco			Catulaca			La Trinidad			Solicor		
		a	b	c	a	b	C	a	b	c	a	b	c
<b>Criterio 1. Alcance de la idea del proyecto</b>													
-Resuelve el problema para una comunidad	1												
-Resuelve el problema para varias comunidades	2												
-Resuelve el problema para todas las comunidades de la Zona Territorial	3	<b>3</b>											
<b>Criterio 2. Género/Grupos vulnerables</b>													
-La idea de proyecto propuesta no aligera la carga de trabajo de las mujeres/niños/etnias	1												
-La idea de proyecto propuesta alivia un poco la carga de trabajo de las mujeres/niños/etnias	2												
-La idea de proyecto resuelve una necesidad sentida de las mujeres/niños/etnias	3	<b>3</b>											
<b>Criterio 3. Importancia del proyecto</b>													
-El proyecto es aceptable (no daña el ambiente y favorece la inversión)	1												
-El proyecto es necesario (en virtud que contribuye con el desarrollo social y económico)	2												
-El proyecto es vital (porque la vida de la población depende de sus beneficios)	3	<b>3</b>											
<b>Criterio 4. Número de beneficiarios que atiende</b>													
-El proyecto atiende menos de 300 beneficiarios	1												
-El proyecto atiende entre 300 y 1,000 beneficiarios	2	<b>2</b>											
-El proyecto atiende más de 1,000 beneficiarios	3												
<b>Puntos alcanzados</b>		<b>11</b>											

(F-08)

**Matriz para priorización de ideas de Proyectos del Plan Zonal de Desarrollo Territorial**Departamento: Lempira Municipio: La Virtud Zona#: I Fecha: 03/09/14 Eje Temático: Niñez y Juventud Lugar Asamblea: Catulaca

	Pond eració n	San Francisco			Catulaca			La Trinidad			Solikor		
		a	b	c	a	b	C	a	b	c	a	b	c
<b>Criterio 1. Alcance de la idea del proyecto</b>													
-Resuelve el problema para una comunidad	1												
-Resuelve el problema para varias comunidades	2												
-Resuelve el problema para todas las comunidades de la Zona Territorial	3	<b>3</b>	<b>3</b>										
<b>Criterio 2. Género/Grupos vulnerables</b>													
-La idea de proyecto propuesta no aligera la carga de trabajo de las mujeres/niños/etnias	1												
-La idea de proyecto propuesta alivia un poco la carga de trabajo de las mujeres/niños/etnias	2												
-La idea de proyecto resuelve una necesidad sentida de las mujeres/niños/etnias	3	<b>3</b>	<b>3</b>										
<b>Criterio 3. Importancia del proyecto</b>													
-El proyecto es aceptable (no daña el ambiente y favorece la inversión)	1												
-El proyecto es necesario (en virtud que contribuye con el desarrollo social y económico)	2												
-El proyecto es vital (porque la vida de la población depende de sus beneficios)	3	<b>3</b>	<b>3</b>										
<b>Criterio 4. Número de beneficiarios que atiende</b>													
-El proyecto atiende menos de 300 beneficiarios	1												
-El proyecto atiende entre 300 y 1,000 beneficiarios	2	<b>2</b>	<b>2</b>										
-El proyecto atiende más de 1,000 beneficiarios	3												
<b>Puntos alcanzados</b>		<b>11</b>	<b>11</b>										

(F-08)

**Matriz para priorización de ideas de Proyectos del Plan Zonal de Desarrollo Territorial**Departamento: Lempira Municipio: La Virtud Zona#: I Fecha: 03/09/14 Eje Temático: Mujeres Lugar Asamblea: Catulaca

	Pond eració n	San Francisco			Catulaca			La Trinidad			Solicor		
		a	b	c	a	b	C	a	b	c	a	b	c
<b>Criterio 1. Alcance de la idea del proyecto</b>													
-Resuelve el problema para una comunidad	1												
-Resuelve el problema para varias comunidades	2			2									
-Resuelve el problema para todas las comunidades de la Zona Territorial	3	3	3										
<b>Criterio 2. Género/Grupos vulnerables</b>													
-La idea de proyecto propuesta no aligera la carga de trabajo de las mujeres/niños/etnias	1												
-La idea de proyecto propuesta alivia un poco la carga de trabajo de las mujeres/niños/etnias	2												
-La idea de proyecto resuelve una necesidad sentida de las mujeres/niños/etnias	3	3	3	3									
<b>Criterio 3. Importancia del proyecto</b>													
-El proyecto es aceptable (no daña el ambiente y favorece la inversión)	1												
-El proyecto es necesario (en virtud que contribuye con el desarrollo social y económico)	2			2									
-El proyecto es vital (porque la vida de la población depende de sus beneficios)	3	3	3										
<b>Criterio 4. Número de beneficiarios que atiende</b>													
-El proyecto atiende menos de 300 beneficiarios	1												
-El proyecto atiende entre 300 y 1,000 beneficiarios	2	2	2	2									
-El proyecto atiende más de 1,000 beneficiarios	3												
<b>Puntos alcanzados</b>		<b>11</b>	<b>11</b>	<b>9</b>									



(F-08)

**Matriz para priorización de ideas de Proyectos del Plan Zonal de Desarrollo Territorial**

Departamento: Lempira Municipio: La Virtud Zona#: I Fecha: 03/09/14 Eje Temático: Tercera Edad Lugar Asamblea: Catulaca

	Pond eració n	San Francisco			Catulaca			La Trinidad			Solicor		
		a	b	c	a	b	C	a	b	c	a	b	c
<b>Criterio 1. Alcance de la idea del proyecto</b>													
-Resuelve el problema para una comunidad	1												
-Resuelve el problema para varias comunidades	2												
-Resuelve el problema para todas las comunidades de la Zona Territorial	3	<b>3</b>	<b>3</b>										
<b>Criterio 2. Género/Grupos vulnerables</b>													
-La idea de proyecto propuesta no aligera la carga de trabajo de las mujeres/niños/etnias	1												
-La idea de proyecto propuesta alivia un poco la carga de trabajo de las mujeres/niños/etnias	2												
-La idea de proyecto resuelve una necesidad sentida de las mujeres/niños/etnias	3	<b>3</b>	<b>3</b>										
<b>Criterio 3. Importancia del proyecto</b>													
-El proyecto es aceptable (no daña el ambiente y favorece la inversión)	1												
-El proyecto es necesario (en virtud que contribuye con el desarrollo social y económico)	2	<b>2</b>											
-El proyecto es vital (porque la vida de la población depende de sus beneficios)	3		<b>3</b>										
<b>Criterio 4. Número de beneficiarios que atiende</b>													
-El proyecto atiende menos de 300 beneficiarios	1												
-El proyecto atiende entre 300 y 1,000 beneficiarios	2	<b>2</b>	<b>2</b>										
-El proyecto atiende más de 1,000 beneficiarios	3												
<b>Puntos alcanzados</b>		<b>10</b>	<b>11</b>										

(F-08)

**Matriz para priorización de ideas de Proyectos del Plan Zonal de Desarrollo Territorial**Departamento: Lempira Municipio: La Virtud Zona#: I Fecha: 03/09/14 Eje Temático: Vivienda Lugar Asamblea: Catulaca

	Ponderación	San Francisco			Catulaca			La Trinidad			Soligor		
		a	b	c	a	b	C	a	b	c	a	b	c
<b>Criterio 1. Alcance de la idea del proyecto</b>													
-Resuelve el problema para una comunidad	1												
-Resuelve el problema para varias comunidades	2												
-Resuelve el problema para todas las comunidades de la Zona Territorial	3	<b>3</b>											
<b>Criterio 2. Género/Grupos vulnerables</b>													
-La idea de proyecto propuesta no aligera la carga de trabajo de las mujeres/niños/etnias	1												
-La idea de proyecto propuesta alivia un poco la carga de trabajo de las mujeres/niños/etnias	2												
-La idea de proyecto resuelve una necesidad sentida de las mujeres/niños/etnias	3	<b>3</b>											
<b>Criterio 3. Importancia del proyecto</b>													
-El proyecto es aceptable (no daña el ambiente y favorece la inversión)	1												
-El proyecto es necesario (en virtud que contribuye con el desarrollo social y económico)	2												
-El proyecto es vital (porque la vida de la población depende de sus beneficios)	3	<b>3</b>											
<b>Criterio 4. Número de beneficiarios que atiende</b>													
-El proyecto atiende menos de 300 beneficiarios	1												
-El proyecto atiende entre 300 y 1,000 beneficiarios	2	<b>2</b>											
-El proyecto atiende más de 1,000 beneficiarios	3												
<b>Puntos alcanzados</b>		<b>11</b>											

(F-08)

**Matriz para priorización de ideas de Proyectos del Plan Zonal de Desarrollo Territorial**Departamento: Lempira Municipio: La Virtud Zona#: I Fecha: 03/09/14 Eje Temático: Agua y Saneamiento Lugar Asamblea: Catulaca

	Pond eració n	San Francisco			Catulaca			La Trinidad			Solikor		
		a	b	c	a	b	C	a	b	c	a	b	c
<b>Criterio 1. Alcance de la idea del proyecto</b>													
-Resuelve el problema para una comunidad	1	1						1					
-Resuelve el problema para varias comunidades	2												
-Resuelve el problema para todas las comunidades de la Zona Territorial	3		3		3	3	3						
<b>Criterio 2. Género/Grupos vulnerables</b>													
-La idea de proyecto propuesta no aligera la carga de trabajo de las mujeres/niños/etnias	1												
-La idea de proyecto propuesta alivia un poco la carga de trabajo de las mujeres/niños/etnias	2												
-La idea de proyecto resuelve una necesidad sentida de las mujeres/niños/etnias	3	3	3		3	3	3	3					
<b>Criterio 3. Importancia del proyecto</b>													
-El proyecto es aceptable (no daña el ambiente y favorece la inversión)	1												
-El proyecto es necesario (en virtud que contribuye con el desarrollo social y económico)	2	2					2						
-El proyecto es vital (porque la vida de la población depende de sus beneficios)	3		3		3	3		3					
<b>Criterio 4. Número de beneficiarios que atiende</b>													
-El proyecto atiende menos de 300 beneficiarios	1	1				2							
-El proyecto atiende entre 300 y 1,000 beneficiarios	2		2		2		2	2					
-El proyecto atiende más de 1,000 beneficiarios	3												
<b>Puntos alcanzados</b>		<b>7</b>	<b>11</b>	<b>0</b>	<b>11</b>	<b>10</b>	<b>10</b>	<b>8</b>					

(F-08)

**Matriz para priorización de ideas de Proyectos del Plan Zonal de Desarrollo Territorial**Departamento: Lempira Municipio: La Virtud Zona#: I Fecha: 03/09/14 Eje Temático: Seguridad Alimentaria Lugar Asamblea: Catulaca

	Ponderación	San Francisco			Catulaca			La Trinidad			Solikor			
		a	b	c	a	b	C	a	b	c	a	b	c	
<b>Criterio 1. Alcance de la idea del proyecto</b>														
-Resuelve el problema para una comunidad	1						1					1		
-Resuelve el problema para varias comunidades	2					2								
-Resuelve el problema para todas las comunidades de la Zona Territorial	3	3	3											3
<b>Criterio 2. Género/Grupos vulnerables</b>														
-La idea de proyecto propuesta no aligera la carga de trabajo de las mujeres/niños/etnias	1		1			1	1					1		
-La idea de proyecto propuesta alivia un poco la carga de trabajo de las mujeres/niños/etnias	2													
-La idea de proyecto resuelve una necesidad sentida de las mujeres/niños/etnias	3	3												3
<b>Criterio 3. Importancia del proyecto</b>														
-El proyecto es aceptable (no daña el ambiente y favorece la inversión)	1													
-El proyecto es necesario (en virtud que contribuye con el desarrollo social y económico)	2						2							2
-El proyecto es vital (porque la vida de la población depende de sus beneficios)	3	3	3			3						3		
<b>Criterio 4. Número de beneficiarios que atiende</b>														
-El proyecto atiende menos de 300 beneficiarios	1						1					1		
-El proyecto atiende entre 300 y 1,000 beneficiarios	2	2	2			2								2
-El proyecto atiende más de 1,000 beneficiarios	3													
<b>Puntos alcanzados</b>		<b>11</b>	<b>9</b>	<b>0</b>	<b>0</b>	<b>8</b>	<b>5</b>					<b>6</b>	<b>0</b>	<b>10</b>

# ZONA # 2

F-08)

**Matriz para priorización de ideas de Proyectos del Plan Zonal de Desarrollo Territorial**

Departamento: Lempira Municipio: La Virtud Zona#. II Fecha: 28/08/14 Eje Temático: Infraestructura Lugar Asamblea: Cerro Grande

	Ponderación	Cerro Grande			El Limón			El Morral			El Zapote		
		a	b	c	a	b	C	a	b	c	a	b	c
<b>Criterio 1. Alcance de la idea del proyecto</b>													
-Resuelve el problema para una comunidad	1	1	1	1	1	1		1		1	1		
-Resuelve el problema para varias comunidades	2											2	2
-Resuelve el problema para todas las comunidades de la Zona Territorial	3						3						
<b>Criterio 2. Género/Grupos vulnerables</b>													
-La idea de proyecto propuesta no aligera la carga de trabajo de las mujeres/niños/etnias	1												
-La idea de proyecto propuesta alivia un poco la carga de trabajo de las mujeres/niños/etnias	2				2								
-La idea de proyecto resuelve una necesidad sentida de las mujeres/niños/etnias	3	3	3	3		3	3	3		3	3	3	3
<b>Criterio 3. Importancia del proyecto</b>													
-El proyecto es aceptable (no daña el ambiente y favorece la inversión)	1												
-El proyecto es necesario (en virtud que contribuye con el desarrollo social y económico)	2	2	2	2	2		2	2		2	2		
-El proyecto es vital (porque la vida de la población depende de sus beneficios)	3					3						3	3
<b>Criterio 4. Número de beneficiarios que atiende</b>													
-El proyecto atiende menos de 300 beneficiarios	1	1	1	1	1	1		1		1	1	1	
-El proyecto atiende entre 300 y 1,000 beneficiarios	2												2
-El proyecto atiende más de 1,000 beneficiarios	3												
<b>Puntos alcanzados</b>		<b>7</b>	<b>7</b>	<b>7</b>	<b>6</b>	<b>8</b>	<b>11</b>	<b>7</b>	<b>0</b>	<b>7</b>	<b>7</b>	<b>9</b>	<b>10</b>

F-08)

**Matriz para priorización de ideas de Proyectos del Plan Zonal de Desarrollo Territorial**

Departamento: Lempira Municipio: La Virtud Zona#. II Fecha: 28/08/14 Eje Temático: Salud y Nutrición Lugar Asamblea: Cerro Grande

	Ponderación	Cerro Grande			El Limón			El Morral			El Zapote		
		a	b	c	a	b	C	a	b	c	a	b	c
<b>Criterio 1. Alcance de la idea del proyecto</b>													
-Resuelve el problema para una comunidad	1												
-Resuelve el problema para varias comunidades	2												
-Resuelve el problema para todas las comunidades de la Zona Territorial	3	3	3	3									
<b>Criterio 2. Género/Grupos vulnerables</b>													
-La idea de proyecto propuesta no aligera la carga de trabajo de las mujeres/niños/etnias	1		1										
-La idea de proyecto propuesta alivia un poco la carga de trabajo de las mujeres/niños/etnias	2												
-La idea de proyecto resuelve una necesidad sentida de las mujeres/niños/etnias	3	3		3									
<b>Criterio 3. Importancia del proyecto</b>													
-El proyecto es aceptable (no daña el ambiente y favorece la inversión)	1		1										
-El proyecto es necesario (en virtud que contribuye con el desarrollo social y económico)	2												
-El proyecto es vital (porque la vida de la población depende de sus beneficios)	3	3											
<b>Criterio 4. Número de beneficiarios que atiende</b>													
-El proyecto atiende menos de 300 beneficiarios	1												
-El proyecto atiende entre 300 y 1,000 beneficiarios	2												
-El proyecto atiende más de 1,000 beneficiarios	3	3	3	3									
<b>Puntos alcanzados</b>		<b>12</b>	<b>8</b>	<b>9</b>									

F-08)

**Matriz para priorización de ideas de Proyectos del Plan Zonal de Desarrollo Territorial**

Departamento: Lempira Municipio: La Virtud Zona#. II Fecha: 28/08/14 Eje Temático: Educación Lugar Asamblea: Cerro Grande

	Ponderación	Cerro Grande			El Limón			El Morral			El Zapote		
		a	b	c	a	b	C	a	b	c	a	b	c
<b>Criterio 1. Alcance de la idea del proyecto</b>													
-Resuelve el problema para una comunidad	1												
-Resuelve el problema para varias comunidades	2												
-Resuelve el problema para todas las comunidades de la Zona Territorial	3	3	3							3			
<b>Criterio 2. Género/Grupos vulnerables</b>													
-La idea de proyecto propuesta no aligera la carga de trabajo de las mujeres/niños/etnias	1												
-La idea de proyecto propuesta alivia un poco la carga de trabajo de las mujeres/niños/etnias	2		2										
-La idea de proyecto resuelve una necesidad sentida de las mujeres/niños/etnias	3	3								3			
<b>Criterio 3. Importancia del proyecto</b>													
-El proyecto es aceptable (no daña el ambiente y favorece la inversión)	1												
-El proyecto es necesario (en virtud que contribuye con el desarrollo social y económico)	2	2	2							2			
-El proyecto es vital (porque la vida de la población depende de sus beneficios)	3												
<b>Criterio 4. Número de beneficiarios que atiende</b>													
-El proyecto atiende menos de 300 beneficiarios	1												
-El proyecto atiende entre 300 y 1,000 beneficiarios	2		2							2			
-El proyecto atiende más de 1,000 beneficiarios	3	3											
<b>Puntos alcanzados</b>		<b>11</b>	<b>9</b>							<b>10</b>			

F-08)



### Matriz para priorización de ideas de Proyectos del Plan Zonal de Desarrollo Territorial

Departamento: Lempira Municipio: La Virtud Zona#. II Fecha: 28/08/14 Eje Temático: Rec. Nat. Y Ambiente Lugar Asamblea: Cerro Grande

	Ponderación	Cerro Grande			El Limón			El Morral			El Zapote		
		a	b	c	a	b	C	a	b	c	a	b	c
<b>Criterio 1. Alcance de la idea del proyecto</b>													
-Resuelve el problema para una comunidad	1					1			1				
-Resuelve el problema para varias comunidades	2												
-Resuelve el problema para todas las comunidades de la Zona Territorial	3	3											
<b>Criterio 2. Género/Grupos vulnerables</b>													
-La idea de proyecto propuesta no aligera la carga de trabajo de las mujeres/niños/etnias	1	1				1							
-La idea de proyecto propuesta alivia un poco la carga de trabajo de las mujeres/niños/etnias	2								2				
-La idea de proyecto resuelve una necesidad sentida de las mujeres/niños/etnias	3												
<b>Criterio 3. Importancia del proyecto</b>													
-El proyecto es aceptable (no daña el ambiente y favorece la inversión)	1					1			1				
-El proyecto es necesario (en virtud que contribuye con el desarrollo social y económico)	2												
-El proyecto es vital (porque la vida de la población depende de sus beneficios)	3	3											
<b>Criterio 4. Número de beneficiarios que atiende</b>													
-El proyecto atiende menos de 300 beneficiarios	1												
-El proyecto atiende entre 300 y 1,000 beneficiarios	2					2			2				
-El proyecto atiende más de 1,000 beneficiarios	3	3											
<b>Puntos alcanzados</b>		<b>10</b>				<b>5</b>			<b>6</b>				

F-08)

**Matriz para priorización de ideas de Proyectos del Plan Zonal de Desarrollo Territorial**

Departamento: Lempira Municipio: La Virtud Zona#. II Fecha: 28/08/14 Eje Temático: G.V Niñez y Juventud Lugar Asamblea: Cerro Grande

	Ponderación	Cerro Grande			El Limón			El Morral			El Zapote		
		a	b	c	a	b	C	a	b	c	a	b	c
<b>Criterio 1. Alcance de la idea del proyecto</b>													
-Resuelve el problema para una comunidad	1												
-Resuelve el problema para varias comunidades	2												
-Resuelve el problema para todas las comunidades de la Zona Territorial	3	3	3										
<b>Criterio 2. Género/Grupos vulnerables</b>													
-La idea de proyecto propuesta no aligera la carga de trabajo de las mujeres/niños/etnias	1												
-La idea de proyecto propuesta alivia un poco la carga de trabajo de las mujeres/niños/etnias	2												
-La idea de proyecto resuelve una necesidad sentida de las mujeres/niños/etnias	3	3	3										
<b>Criterio 3. Importancia del proyecto</b>													
-El proyecto es aceptable (no daña el ambiente y favorece la inversión)	1												
-El proyecto es necesario (en virtud que contribuye con el desarrollo social y económico)	2												
-El proyecto es vital (porque la vida de la población depende de sus beneficios)	3	3	3										
<b>Criterio 4. Número de beneficiarios que atiende</b>													
-El proyecto atiende menos de 300 beneficiarios	1												
-El proyecto atiende entre 300 y 1,000 beneficiarios	2	2	2										
-El proyecto atiende más de 1,000 beneficiarios	3												
<b>Puntos alcanzados</b>		<b>11</b>	<b>11</b>										

F-08)

**Matriz para priorización de ideas de Proyectos del Plan Zonal de Desarrollo Territorial**

Departamento: Lempira Municipio: La Virtud Zona#. II Fecha: 28/08/14 Eje Temático: G.V. Mujeres Lugar Asamblea: Cerro Grande

	Ponderación	Cerro Grande			El Limón			El Morral			El Zapote		
		a	b	c	a	b	C	a	b	c	a	b	c
<b>Criterio 1. Alcance de la idea del proyecto</b>													
-Resuelve el problema para una comunidad	1												
-Resuelve el problema para varias comunidades	2			2									
-Resuelve el problema para todas las comunidades de la Zona Territorial	3	3	3										
<b>Criterio 2. Género/Grupos vulnerables</b>													
-La idea de proyecto propuesta no aligera la carga de trabajo de las mujeres/niños/etnias	1												
-La idea de proyecto propuesta alivia un poco la carga de trabajo de las mujeres/niños/etnias	2												
-La idea de proyecto resuelve una necesidad sentida de las mujeres/niños/etnias	3	3	3	3									
<b>Criterio 3. Importancia del proyecto</b>													
-El proyecto es aceptable (no daña el ambiente y favorece la inversión)	1												
-El proyecto es necesario (en virtud que contribuye con el desarrollo social y económico)	2			2									
-El proyecto es vital (porque la vida de la población depende de sus beneficios)	3	3	3										
<b>Criterio 4. Número de beneficiarios que atiende</b>													
-El proyecto atiende menos de 300 beneficiarios	1												
-El proyecto atiende entre 300 y 1,000 beneficiarios	2	2	2	2									
-El proyecto atiende más de 1,000 beneficiarios	3												
<b>Puntos alcanzados</b>		<b>11</b>	<b>11</b>	<b>9</b>									

F-08)

**Matriz para priorización de ideas de Proyectos del Plan Zonal de Desarrollo Territorial**

Departamento: Lempira Municipio: La Virtud Zona#. II Fecha: 28/08/14 Eje Temático: G.V Tercera Edad Lugar Asamblea: Cerro Grande

	Ponderación	Cerro Grande			El Limón			El Morral			El Zapote		
		a	b	c	a	b	C	a	b	c	a	b	c
<b>Criterio 1. Alcance de la idea del proyecto</b>													
-Resuelve el problema para una comunidad	1												
-Resuelve el problema para varias comunidades	2												
-Resuelve el problema para todas las comunidades de la Zona Territorial	3	3	3										
<b>Criterio 2. Género/Grupos vulnerables</b>													
-La idea de proyecto propuesta no aligera la carga de trabajo de las mujeres/niños/etnias	1												
-La idea de proyecto propuesta alivia un poco la carga de trabajo de las mujeres/niños/etnias	2												
-La idea de proyecto resuelve una necesidad sentida de las mujeres/niños/etnias	3	3	3										
<b>Criterio 3. Importancia del proyecto</b>													
-El proyecto es aceptable (no daña el ambiente y favorece la inversión)	1												
-El proyecto es necesario (en virtud que contribuye con el desarrollo social y económico)	2	2											
-El proyecto es vital (porque la vida de la población depende de sus beneficios)	3		3										
<b>Criterio 4. Número de beneficiarios que atiende</b>													
-El proyecto atiende menos de 300 beneficiarios	1												
-El proyecto atiende entre 300 y 1,000 beneficiarios	2	2	2										
-El proyecto atiende más de 1,000 beneficiarios	3												
<b>Puntos alcanzados</b>		<b>10</b>	<b>11</b>										

F-08)

**Matriz para priorización de ideas de Proyectos del Plan Zonal de Desarrollo Territorial**

Departamento: Lempira Municipio: La Virtud Zona#. II Fecha: 28/08/14 Eje Temático: Vivienda Lugar Asamblea: Cerro Grande

	Ponderación	Cerro Grande			El Limón			El Morral			El Zapote		
		a	b	c	a	b	C	a	b	c	a	b	c
<b>Criterio 1. Alcance de la idea del proyecto</b>													
-Resuelve el problema para una comunidad	1												
-Resuelve el problema para varias comunidades	2												
-Resuelve el problema para todas las comunidades de la Zona Territorial	3	<b>3</b>											
<b>Criterio 2. Género/Grupos vulnerables</b>													
-La idea de proyecto propuesta no aligera la carga de trabajo de las mujeres/niños/etnias	1												
-La idea de proyecto propuesta alivia un poco la carga de trabajo de las mujeres/niños/etnias	2												
-La idea de proyecto resuelve una necesidad sentida de las mujeres/niños/etnias	3	<b>3</b>											
<b>Criterio 3. Importancia del proyecto</b>													
-El proyecto es aceptable (no daña el ambiente y favorece la inversión)	1												
-El proyecto es necesario (en virtud que contribuye con el desarrollo social y económico)	2												
-El proyecto es vital (porque la vida de la población depende de sus beneficios)	3	<b>3</b>											
<b>Criterio 4. Número de beneficiarios que atiende</b>													
-El proyecto atiende menos de 300 beneficiarios	1												
-El proyecto atiende entre 300 y 1,000 beneficiarios	2	<b>2</b>											
-El proyecto atiende más de 1,000 beneficiarios	3												
<b>Puntos alcanzados</b>		<b>11</b>											

F-08)

**Matriz para priorización de ideas de Proyectos del Plan Zonal de Desarrollo Territorial**

Departamento: Lempira Municipio: La Virtud Zona#. II Fecha: 28/08/14 Eje Temático: Agua y Saneamiento Lugar Asamblea: Cerro Grande

	Ponderación	Cerro Grande			El Limón			El Morral			El Zapote		
		a	b	c	a	b	C	a	b	c	a	b	c
<b>Criterio 1. Alcance de la idea del proyecto</b>													
-Resuelve el problema para una comunidad	1	1			1	1		1			1		
-Resuelve el problema para varias comunidades	2												
-Resuelve el problema para todas las comunidades de la Zona Territorial	3		3	3			3						
<b>Criterio 2. Género/Grupos vulnerables</b>													
-La idea de proyecto propuesta no aligera la carga de trabajo de las mujeres/niños/etnias	1												
-La idea de proyecto propuesta alivia un poco la carga de trabajo de las mujeres/niños/etnias	2					2		2			2		
-La idea de proyecto resuelve una necesidad sentida de las mujeres/niños/etnias	3	3	3	3	3		3						
<b>Criterio 3. Importancia del proyecto</b>													
-El proyecto es aceptable (no daña el ambiente y favorece la inversión)	1		1		1								
-El proyecto es necesario (en virtud que contribuye con el desarrollo social y económico)	2	2				2		2					
-El proyecto es vital (porque la vida de la población depende de sus beneficios)	3			3			3				3		
<b>Criterio 4. Número de beneficiarios que atiende</b>													
-El proyecto atiende menos de 300 beneficiarios	1	1				1		1			1		
-El proyecto atiende entre 300 y 1,000 beneficiarios	2				2								
-El proyecto atiende más de 1,000 beneficiarios	3		3	3			3						
<b>Puntos alcanzados</b>		<b>7</b>	<b>10</b>	<b>12</b>	<b>7</b>	<b>6</b>	<b>12</b>	<b>6</b>	<b>0</b>	<b>0</b>	<b>7</b>		

F-08)

### Matriz para priorización de ideas de Proyectos del Plan Zonal de Desarrollo Territorial

Departamento: Lempira Municipio: La Virtud Zona#. II Fecha: 28/08/14 Eje Temático: Seguridad Alimentaria Lugar Asamblea: Cerro Grande

	Ponderación	Cerro Grande			El Limón			El Morral			El Zapote			
		a	b	c	a	b	C	a	b	c	a	b	c	
<b>Criterio 1. Alcance de la idea del proyecto</b>														
-Resuelve el problema para una comunidad	1											1		
-Resuelve el problema para varias comunidades	2													
-Resuelve el problema para todas las comunidades de la Zona Territorial	3	3	3	3		3	3							
<b>Criterio 2. Género/Grupos vulnerables</b>														
-La idea de proyecto propuesta no aligera la carga de trabajo de las mujeres/niños/etnias	1	1	1			1						1		
-La idea de proyecto propuesta alivia un poco la carga de trabajo de las mujeres/niños/etnias	2													
-La idea de proyecto resuelve una necesidad sentida de las mujeres/niños/etnias	3			3			3							
<b>Criterio 3. Importancia del proyecto</b>														
-El proyecto es aceptable (no daña el ambiente y favorece la inversión)	1													
-El proyecto es necesario (en virtud que contribuye con el desarrollo social y económico)	2	2	2			2	2					2		
-El proyecto es vital (porque la vida de la población depende de sus beneficios)	3			3										
<b>Criterio 4. Número de beneficiarios que atiende</b>														
-El proyecto atiende menos de 300 beneficiarios	1											1		
-El proyecto atiende entre 300 y 1,000 beneficiarios	2	2	2				2							
-El proyecto atiende más de 1,000 beneficiarios	3			3		3								
<b>Puntos alcanzados</b>		<b>8</b>	<b>8</b>	<b>12</b>	<b>0</b>	<b>9</b>	<b>10</b>	<b>0</b>	<b>0</b>	<b>0</b>	<b>5</b>			

# ZONA # 3



(F-08)

**Matriz para priorización de ideas de Proyectos del Plan Zonal de Desarrollo Territorial**Departamento: Lempira Municipio: La Virtud Zona#. III Fecha: 29/08/14 Eje Temático: Infraestructura Lugar Asamblea: I.T.C. La Virtud

Criterios de Priorización	Ponde Ración	Comunidad:														
		El Amatillo			Gualcimaca			La Cuesta			La Haciendita			Los Hernández		
		a	b	c	a	b	c	a	b	c	a	b	c	a	b	c
<b>Criterio 1. Alcance de la idea del proyecto</b>																
Resuelve el problema para una comunidad	1	1	1		1	1	1	1		1	1	1				
Resuelve el problema para varias comunidades	2															
Resuelve el problema para todas las comunidades de la Zona Territorial	3			3									3			
<b>Criterio 2. Género/Grupos vulnerables</b>																
La idea de proyecto propuesta no aligera la carga de trabajo de las mujeres/niños/etnias	1															
La idea de proyecto propuesta alivia un poco la carga de trabajo de las mujeres/niños/etnias	2				2											
La idea de proyecto resuelve una necesidad sentida de las mujeres/niños/etnias	3	3	3	3		3	3	3		3	3	3	3			
<b>Criterio 3. Importancia del proyecto</b>																
El proyecto es aceptable (no daña el ambiente y favorece la inversión)	1															
El proyecto es necesario (en virtud que contribuye con el desarrollo social y económico)	2	2	2	2	2		2	2		2	2					
El proyecto es vital (porque la vida de la población depende de sus beneficios)	3					3						3	3			
<b>Criterio 4. Número de beneficiarios que atiende</b>																
El proyecto atiende menos de 300 beneficiarios	1	1	1		1	1	1	1		1	1	1				
El proyecto atiende entre 300 y 1,000 Beneficiarios	2			2									2			
El proyecto atiende más de 1,000 beneficiarios	3															
<b>Puntos alcanzados</b>		7	7	10	6	8	7	7	0	7	7	8	11	0	0	0

(F-08)

**Matriz para priorización de ideas de Proyectos del Plan Zonal de Desarrollo Territorial**Departamento: Lempira Municipio: La Virtud Zona#. III Fecha: 29/08/14 Eje Temático: Salud y Nutrición Lugar Asamblea: I.T.C. La Virtud

Criterios de Priorización	Ponde Ración	Comunidad:															
		El Amatillo			Gualcimaca			La Cuesta			La Haciendita			Los Hernández			
		a	b	c	a	b	c	a	b	c	a	b	c	a	b	c	
<b>Criterio 1. Alcance de la idea del proyecto</b>																	
Resuelve el problema para una comunidad	1																
Resuelve el problema para varias comunidades	2																
Resuelve el problema para todas las comunidades de la Zona Territorial	3	3	3	3													
<b>Criterio 2. Género/Grupos vulnerables</b>																	
La idea de proyecto propuesta no aligera la carga de trabajo de las mujeres/niños/etnias	1		1														
La idea de proyecto propuesta alivia un poco la carga de trabajo de las mujeres/niños/etnias	2																
La idea de proyecto resuelve una necesidad sentida de las mujeres/niños/etnias	3	3		3													
<b>Criterio 3. Importancia del proyecto</b>																	
El proyecto es aceptable (no daña el ambiente y favorece la inversión)	1		1														
El proyecto es necesario (en virtud que contribuye con el desarrollo social y económico)	2																
El proyecto es vital (porque la vida de la población depende de sus beneficios)	3	3															
<b>Criterio 4. Número de beneficiarios que atiende</b>																	
El proyecto atiende menos de 300 beneficiarios	1																
El proyecto atiende entre 300 y 1,000 Beneficiarios	2																
El proyecto atiende más de 1,000 beneficiarios	3	3	3	3													
<b>Puntos alcanzados</b>		12	8	9													

(F-08)

**Matriz para priorización de ideas de Proyectos del Plan Zonal de Desarrollo Territorial**

Departamento: Lempira Municipio: La Virtud Zona#. III Fecha: 29/08/14 Eje Temático: Educación Lugar Asamblea: I.T.C. La Virtud

Criterios de Priorización	Ponde Ración	Comunidad:															
		El Amatillo			Gualcimaca			La Cuesta			La Haciendita			Los Hernández			
		a	b	c	a	b	c	a	b	c	a	b	c	a	b	c	
<b>Criterio 1. Alcance de la idea del proyecto</b>																	
Resuelve el problema para una comunidad	1																
Resuelve el problema para varias comunidades	2																
Resuelve el problema para todas las comunidades de la Zona Territorial	3	3	3							3							
<b>Criterio 2. Género/Grupos vulnerables</b>																	
La idea de proyecto propuesta no aligera la carga de trabajo de las mujeres/niños/etnias	1																
La idea de proyecto propuesta alivia un poco la carga de trabajo de las mujeres/niños/etnias	2		2														
La idea de proyecto resuelve una necesidad sentida de las mujeres/niños/etnias	3	3															
<b>Criterio 3. Importancia del proyecto</b>																	
El proyecto es aceptable (no daña el ambiente y favorece la inversión)	1																
El proyecto es necesario (en virtud que contribuye con el desarrollo social y económico)	2	2	2														
El proyecto es vital (porque la vida de la población depende de sus beneficios)	3																
<b>Criterio 4. Número de beneficiarios que atiende</b>																	
El proyecto atiende menos de 300 beneficiarios	1																
El proyecto atiende entre 300 y 1,000 Beneficiarios	2		2														
El proyecto atiende más de 1,000 beneficiarios	3	3															
<b>Puntos alcanzados</b>		11	9													0	0

(F-08)

**Matriz para priorización de ideas de Proyectos del Plan Zonal de Desarrollo Territorial**

Departamento: Lempira Municipio: La Virtud Zona#. III Fecha: 29/08/14 Eje Temático: Rec. Nat. Y Ambiente Lugar Asamblea: I.T.C. La Virtud

Criterios de Priorización	Ponde Ración	Comunidad:															
		El Amatillo			Gualcimaca			La Cuesta			La Haciendita			Los Hernández			
		a	b	c	a	b	c	a	b	c	a	b	c	a	b	c	
<b>Criterio 1. Alcance de la idea del proyecto</b>																	
Resuelve el problema para una comunidad	1					1			1								
Resuelve el problema para varias comunidades	2																
Resuelve el problema para todas las comunidades de la Zona Territorial	3	3															
<b>Criterio 2. Género/Grupos vulnerables</b>																	
La idea de proyecto propuesta no aligera la carga de trabajo de las mujeres/niños/etnias	1	1				1											
La idea de proyecto propuesta alivia un poco la carga de trabajo de las mujeres/niños/etnias	2								2								
La idea de proyecto resuelve una necesidad sentida de las mujeres/niños/etnias	3																
<b>Criterio 3. Importancia del proyecto</b>																	
El proyecto es aceptable (no daña el ambiente y favorece la inversión)	1					1			1								
El proyecto es necesario (en virtud que contribuye con el desarrollo social y económico)	2																
El proyecto es vital (porque la vida de la población depende de sus beneficios)	3	3															
<b>Criterio 4. Número de beneficiarios que atiende</b>																	
El proyecto atiende menos de 300 beneficiarios	1																
El proyecto atiende entre 300 y 1,000 Beneficiarios	2					2			2								
El proyecto atiende más de 1,000 beneficiarios	3	3															
<b>Puntos alcanzados</b>		10				5			6						0	0	

(F-08)

**Matriz para priorización de ideas de Proyectos del Plan Zonal de Desarrollo Territorial**Departamento: Lempira Municipio: La Virtud Zona#. III Fecha: 29/08/14 Eje Temático: G.V. Niñez y Juventud Asamblea: I.T.C. La Virtud

Criterios de Priorización	Ponde Ración	Comunidad:															
		El Amatillo			Gualcimaca			La Cuesta			La Haciendita			Los Hernández			
		a	b	c	a	b	c	a	b	c	a	b	c	a	b	c	
<b>Criterio 1. Alcance de la idea del proyecto</b>																	
Resuelve el problema para una comunidad	1																
Resuelve el problema para varias comunidades	2																
Resuelve el problema para todas las comunidades de la Zona Territorial	3	3	3														
<b>Criterio 2. Género/Grupos vulnerables</b>																	
La idea de proyecto propuesta no aligera la carga de trabajo de las mujeres/niños/etnias	1																
La idea de proyecto propuesta alivia un poco la carga de trabajo de las mujeres/niños/etnias	2																
La idea de proyecto resuelve una necesidad sentida de las mujeres/niños/etnias	3	3	3														
<b>Criterio 3. Importancia del proyecto</b>																	
El proyecto es aceptable (no daña el ambiente y favorece la inversión)	1																
El proyecto es necesario (en virtud que contribuye con el desarrollo social y económico)	2																
El proyecto es vital (porque la vida de la población depende de sus beneficios)	3	3	3														
<b>Criterio 4. Número de beneficiarios que atiende</b>																	
El proyecto atiende menos de 300 beneficiarios	1																
El proyecto atiende entre 300 y 1,000 Beneficiarios	2	2	2														
El proyecto atiende más de 1,000 beneficiarios	3																
<b>Puntos alcanzados</b>		11	11														

(F-08)

**Matriz para priorización de ideas de Proyectos del Plan Zonal de Desarrollo Territorial**

Departamento: Lempira Municipio: La Virtud Zona#. III Fecha: 29/08/14 Eje Temático: G.V Mujeres Lugar Asamblea: I.T.C. La Virtud

Criterios de Priorización	Ponde Ración	Comunidad:															
		El Amatillo			Gualcimaca			La Cuesta			La Haciendita			Los Hernández			
		a	b	c	a	b	c	a	b	c	a	b	c	a	b	c	
<b>Criterio 1. Alcance de la idea del proyecto</b>																	
Resuelve el problema para una comunidad	1																
Resuelve el problema para varias comunidades	2			2													
Resuelve el problema para todas las comunidades de la Zona Territorial	3	3	3														
<b>Criterio 2. Género/Grupos vulnerables</b>																	
La idea de proyecto propuesta no aligera la carga de trabajo de las mujeres/niños/etnias	1																
La idea de proyecto propuesta alivia un poco la carga de trabajo de las mujeres/niños/etnias	2																
La idea de proyecto resuelve una necesidad sentida de las mujeres/niños/etnias	3	3	3	3													
<b>Criterio 3. Importancia del proyecto</b>																	
El proyecto es aceptable (no daña el ambiente y favorece la inversión)	1																
El proyecto es necesario (en virtud que contribuye con el desarrollo social y económico)	2			2													
El proyecto es vital (porque la vida de la población depende de sus beneficios)	3	3	3														
<b>Criterio 4. Número de beneficiarios que atiende</b>																	
El proyecto atiende menos de 300 beneficiarios	1																
El proyecto atiende entre 300 y 1,000 Beneficiarios	2	2	2	2													
El proyecto atiende más de 1,000 beneficiarios	3																
<b>Puntos alcanzados</b>		11	11	9													

(F-08)

**Matriz para priorización de ideas de Proyectos del Plan Zonal de Desarrollo Territorial**

Departamento: Lempira Municipio: La Virtud Zona#. III Fecha: 29/08/14 Eje Temático: G.V Tercera Edad Lugar Asamblea: I.T.C. La Virtud

Criterios de Priorización	Ponde Ración	Comunidad:															
		El Amatillo			Gualcimaca			La Cuesta			La Haciendita			Los Hernández			
		a	b	c	a	b	c	a	b	c	a	b	c	a	b	c	
<b>Criterio 1. Alcance de la idea del proyecto</b>																	
Resuelve el problema para una comunidad	1																
Resuelve el problema para varias comunidades	2																
Resuelve el problema para todas las comunidades de la Zona Territorial	3	3	3														
<b>Criterio 2. Género/Grupos vulnerables</b>																	
La idea de proyecto propuesta no aligera la carga de trabajo de las mujeres/niños/etnias	1																
La idea de proyecto propuesta alivia un poco la carga de trabajo de las mujeres/niños/etnias	2																
La idea de proyecto resuelve una necesidad sentida de las mujeres/niños/etnias	3	3	3														
<b>Criterio 3. Importancia del proyecto</b>																	
El proyecto es aceptable (no daña el ambiente y favorece la inversión)	1																
El proyecto es necesario (en virtud que contribuye con el desarrollo social y económico)	2	2															
El proyecto es vital (porque la vida de la población depende de sus beneficios)	3		3														
<b>Criterio 4. Número de beneficiarios que atiende</b>																	
El proyecto atiende menos de 300 beneficiarios	1																
El proyecto atiende entre 300 y 1,000 Beneficiarios	2	2	2														
El proyecto atiende más de 1,000 beneficiarios	3																
<b>Puntos alcanzados</b>		10	11	0													

(F-08)

**Matriz para priorización de ideas de Proyectos del Plan Zonal de Desarrollo Territorial**

Departamento: Lempira Municipio: La Virtud Zona#. III Fecha: 29/08/14 Eje Temático: Vivienda Lugar Asamblea: I.T.C. La Virtud

Criterios de Priorización	Ponde Ración	Comunidad:															
		El Amatillo			Gualcimaca			La Cuesta			La Haciendita			Los Hernández			
		a	b	c	a	b	c	a	b	c	a	b	c	a	b	c	
<b>Criterio 1. Alcance de la idea del proyecto</b>																	
Resuelve el problema para una comunidad	1																
Resuelve el problema para varias comunidades	2																
Resuelve el problema para todas las comunidades de la Zona Territorial	3	3															
<b>Criterio 2. Género/Grupos vulnerables</b>																	
La idea de proyecto propuesta no aligera la carga de trabajo de las mujeres/niños/etnias	1																
La idea de proyecto propuesta alivia un poco la carga de trabajo de las mujeres/niños/etnias	2																
La idea de proyecto resuelve una necesidad sentida de las mujeres/niños/etnias	3	3															
<b>Criterio 3. Importancia del proyecto</b>																	
El proyecto es aceptable (no daña el ambiente y favorece la inversión)	1																
El proyecto es necesario (en virtud que contribuye con el desarrollo social y económico)	2																
El proyecto es vital (porque la vida de la población depende de sus beneficios)	3	3															
<b>Criterio 4. Número de beneficiarios que atiende</b>																	
El proyecto atiende menos de 300 beneficiarios	1																
El proyecto atiende entre 300 y 1,000 Beneficiarios	2	2															
El proyecto atiende más de 1,000 beneficiarios	3																
<b>Puntos alcanzados</b>		11															



(F-08)

**Matriz para priorización de ideas de Proyectos del Plan Zonal de Desarrollo Territorial**Departamento: Lempira Municipio: La Virtud Zona#. III Fecha: 29/08/14 Eje Temático: Agua y Saneamiento Lugar Asamblea: I.T.C. La Virtud

Criterios de Priorización	Ponde Ración	Comunidad:														
		El Amatillo			Gualcimaca			La Cuesta			La Haciendita			Los Hernández		
		a	b	c	a	b	c	a	b	c	a	b	c	a	b	c
<b>Criterio 1. Alcance de la idea del proyecto</b>																
Resuelve el problema para una comunidad	1	1			1	1		1			1					
Resuelve el problema para varias comunidades	2															
Resuelve el problema para todas las comunidades de la Zona Territorial	3		3	3			3									
<b>Criterio 2. Género/Grupos vulnerables</b>																
La idea de proyecto propuesta no aligera la carga de trabajo de las mujeres/niños/etnias	1															
La idea de proyecto propuesta alivia un poco la carga de trabajo de las mujeres/niños/etnias	2					2		2			2					
La idea de proyecto resuelve una necesidad sentida de las mujeres/niños/etnias	3	3	3	3	3		3									
<b>Criterio 3. Importancia del proyecto</b>																
El proyecto es aceptable (no daña el ambiente y favorece la inversión)	1		1		1											
El proyecto es necesario (en virtud que contribuye con el desarrollo social y económico)	2	2				2		2								
El proyecto es vital (porque la vida de la población depende de sus beneficios)	3			3			3				3					
<b>Criterio 4. Número de beneficiarios que atiende</b>																
El proyecto atiende menos de 300 beneficiarios	1	1				1		1			1					
El proyecto atiende entre 300 y 1,000 Beneficiarios	2				2											
El proyecto atiende más de 1,000 beneficiarios	3		3	3			3									
<b>Puntos alcanzados</b>		7	10	12	7	6	12	6	0	0	7					

(F-08)

**Matriz para priorización de ideas de Proyectos del Plan Zonal de Desarrollo Territorial**Departamento: Lempira Municipio: La Virtud Zona#. III Fecha: 29/08/14 Eje Temático: Seguridad Alimentaria Lugar Asamblea: I.T.C. La Virtud

Criterios de Priorización	Ponde Ración	Comunidad:															
		El Amatillo			Gualcimaca			La Cuesta			La Haciendita			Los Hernández			
		a	b	c	a	b	c	a	b	c	a	b	c	a	b	c	
<b>Criterio 1. Alcance de la idea del proyecto</b>																	
Resuelve el problema para una comunidad	1																
Resuelve el problema para varias comunidades	2																
Resuelve el problema para todas las comunidades de la Zona Territorial	3	3	3														
<b>Criterio 2. Género/Grupos vulnerables</b>																	
La idea de proyecto propuesta no aligera la carga de trabajo de las mujeres/niños/etnias	1																
La idea de proyecto propuesta alivia un poco la carga de trabajo de las mujeres/niños/etnias	2																
La idea de proyecto resuelve una necesidad sentida de las mujeres/niños/etnias	3	3	3														
<b>Criterio 3. Importancia del proyecto</b>																	
El proyecto es aceptable (no daña el ambiente y favorece la inversión)	1																
El proyecto es necesario (en virtud que contribuye con el desarrollo social y económico)	2																
El proyecto es vital (porque la vida de la población depende de sus beneficios)	3		3														
<b>Criterio 4. Número de beneficiarios que atiende</b>																	
El proyecto atiende menos de 300 beneficiarios	1																
El proyecto atiende entre 300 y 1,000 Beneficiarios	2																
El proyecto atiende más de 1,000 beneficiarios	3	3	3														
<b>Puntos alcanzados</b>		10	12														

# ZONA # 4

(F-08)

**Matriz para priorización de ideas de Proyectos del Plan Zonal de Desarrollo Territorial**Departamento: Lempira Municipio: La Virtud Zona#. IV Fecha: 02/09/14 Eje Temático: Infraestructura Lugar Asamblea: I.T.C. La Virtud

Criterios de Priorización	Ponde Ración	Comunidad:											
		Cacahuatal			Guajiniquil			La Virtud			San José		
		a	b	c	a	b	c	a	b	c	a	b	c
<b>Criterio 1. Alcance de la idea del proyecto</b>													
Resuelve el problema para una comunidad	1	1	1	1		1	1			1	1		1
Resuelve el problema para varias comunidades	2								2				
Resuelve el problema para todas las comunidades de la Zona Territorial	3				3			3					
<b>Criterio 2. Género/Grupos vulnerables</b>													
La idea de proyecto propuesta no aligera la carga de trabajo de las mujeres/niños/etnias	1				1	1	1	1		1			
La idea de proyecto propuesta alivia un poco la carga de trabajo de las mujeres/niños/etnias	2												
La idea de proyecto resuelve una necesidad sentida de las mujeres/niños/etnias	3	3	3	3					3		3		3
<b>Criterio 3. Importancia del proyecto</b>													
El proyecto es aceptable (no daña el ambiente y favorece la inversión)	1									1			
El proyecto es necesario (en virtud que contribuye con el desarrollo social y económico)	2	2	2	2	2	2	2		2		2		2
El proyecto es vital (porque la vida de la población depende de sus beneficios)	3							3					
<b>Criterio 4. Número de beneficiarios que atiende</b>													
El proyecto atiende menos de 300 beneficiarios	1	1	1	1							1		1
El proyecto atiende entre 300 y 1,000 beneficiarios	2					2	2						
El proyecto atiende más de 1,000 beneficiarios	3				3			3	3	3			
<b>Puntos alcanzados</b>		7	7	7	9	6	6	10	10	6	7	0	7

(F-08)

**Matriz para priorización de ideas de Proyectos del Plan Zonal de Desarrollo Territorial**

Departamento: Lempira Municipio: La Virtud Zona#. IV Fecha: 02/09/14 Eje Temático: Salud y Nutrición Lugar Asamblea: I.T.C. La Virtud

Criterios de Priorización	Ponde Ración	Comunidad:												
		Cacahuatal			Guajiniquil			La Virtud			San José			
		a	b	c	a	b	c	a	b	c	a	b	c	
<b>Criterio 1. Alcance de la idea del proyecto</b>														
Resuelve el problema para una comunidad	1						1							
Resuelve el problema para varias comunidades	2		2											
Resuelve el problema para todas las comunidades de la Zona Territorial	3	3		3				3						
<b>Criterio 2. Género/Grupos vulnerables</b>														
La idea de proyecto propuesta no aligera la carga de trabajo de las mujeres/niños/etnias	1		1				1							
La idea de proyecto propuesta alivia un poco la carga de trabajo de las mujeres/niños/etnias	2													
La idea de proyecto resuelve una necesidad sentida de las mujeres/niños/etnias	3	3		3				3						
<b>Criterio 3. Importancia del proyecto</b>														
El proyecto es aceptable (no daña el ambiente y favorece la inversión)	1	1	1											
El proyecto es necesario (en virtud que contribuye con el desarrollo social y económico)	2						2							
El proyecto es vital (porque la vida de la población depende de sus beneficios)	3							3						
<b>Criterio 4. Número de beneficiarios que atiende</b>														
El proyecto atiende menos de 300 beneficiarios	1													
El proyecto atiende entre 300 y 1,000 beneficiarios	2		2				2							
El proyecto atiende más de 1,000 beneficiarios	3	3		3				3						
<b>Puntos alcanzados</b>		10	6	9			6	12						

(F-08)

**Matriz para priorización de ideas de Proyectos del Plan Zonal de Desarrollo Territorial**Departamento: Lempira Municipio: La Virtud Zona#. IV Fecha: 02/09/14 Eje Temático: Educación Lugar Asamblea: I.T.C. La Virtud

Criterios de Priorización	Ponde Ración	Comunidad:											
		Cacahuatal			Guajiniquil			La Virtud			San José		
		a	b	c	a	b	c	a	b	c	a	b	c
<b>Criterio 1. Alcance de la idea del proyecto</b>													
Resuelve el problema para una comunidad	1												
Resuelve el problema para varias comunidades	2												
Resuelve el problema para todas las comunidades de la Zona Territorial	3	3	3	3				3					
<b>Criterio 2. Género/Grupos vulnerables</b>													
La idea de proyecto propuesta no aligera la carga de trabajo de las mujeres/niños/etnias	1												
La idea de proyecto propuesta alivia un poco la carga de trabajo de las mujeres/niños/etnias	2		2	2									
La idea de proyecto resuelve una necesidad sentida de las mujeres/niños/etnias	3	3						3					
<b>Criterio 3. Importancia del proyecto</b>													
El proyecto es aceptable (no daña el ambiente y favorece la inversión)	1												
El proyecto es necesario (en virtud que contribuye con el desarrollo social y económico)	2	2	2	2				2					
El proyecto es vital (porque la vida de la población depende de sus beneficios)	3												
<b>Criterio 4. Número de beneficiarios que atiende</b>													
El proyecto atiende menos de 300 beneficiarios	1												
El proyecto atiende entre 300 y 1,000 beneficiarios	2		2										
El proyecto atiende más de 1,000 beneficiarios	3	3		3				3					
<b>Puntos alcanzados</b>		11	9	10				11					

(F-08)

**Matriz para priorización de ideas de Proyectos del Plan Zonal de Desarrollo Territorial**Departamento: Lempira Municipio: La Virtud Zona#: IV Fecha: 02/09/14 Eje Temático: Rec. Nat. Y Ambiente Lugar Asamblea: I.T.C. La Virtud

Criterios de Priorización	Ponde Ración	Comunidad:											
		Cacahuatal			Guajiniquil			La Virtud			San José		
		a	b	c	a	b	c	a	b	c	a	b	c
<b>Criterio 1. Alcance de la idea del proyecto</b>													
Resuelve el problema para una comunidad	1					1			1				
Resuelve el problema para varias comunidades	2												
Resuelve el problema para todas las comunidades de la Zona Territorial	3	3											
<b>Criterio 2. Género/Grupos vulnerables</b>													
La idea de proyecto propuesta no aligera la carga de trabajo de las mujeres/niños/etnias	1	1				1							
La idea de proyecto propuesta alivia un poco la carga de trabajo de las mujeres/niños/etnias	2								2				
La idea de proyecto resuelve una necesidad sentida de las mujeres/niños/etnias	3												
<b>Criterio 3. Importancia del proyecto</b>													
El proyecto es aceptable (no daña el ambiente y favorece la inversión)	1					1			1				
El proyecto es necesario (en virtud que contribuye con el desarrollo social y económico)	2												
El proyecto es vital (porque la vida de la población depende de sus beneficios)	3	3											
<b>Criterio 4. Número de beneficiarios que atiende</b>													
El proyecto atiende menos de 300 beneficiarios	1												
El proyecto atiende entre 300 y 1,000 beneficiarios	2					2			2				
El proyecto atiende más de 1,000 beneficiarios	3	3											
<b>Puntos alcanzados</b>		10				5			6				

(F-08)

**Matriz para priorización de ideas de Proyectos del Plan Zonal de Desarrollo Territorial**

Departamento: Lempira Municipio: La Virtud Zona#. IV Fecha: 02/09/14 Eje Temático: G.V Niñez y Juventud Lugar Asamblea: I.T.C. La Virtud

Criterios de Priorización	Ponde Ración	Comunidad:												
		Cacahuatal			Guajiniquil			La Virtud			San José			
		a	b	c	a	b	c	a	b	c	a	b	c	
<b>Criterio 1. Alcance de la idea del proyecto</b>														
Resuelve el problema para una comunidad	1													
Resuelve el problema para varias comunidades	2													
Resuelve el problema para todas las comunidades de la Zona Territorial	3	3	3											
<b>Criterio 2. Género/Grupos vulnerables</b>														
La idea de proyecto propuesta no aligera la carga de trabajo de las mujeres/niños/etnias	1													
La idea de proyecto propuesta alivia un poco la carga de trabajo de las mujeres/niños/etnias	2													
La idea de proyecto resuelve una necesidad sentida de las mujeres/niños/etnias	3	3	3											
<b>Criterio 3. Importancia del proyecto</b>														
El proyecto es aceptable (no daña el ambiente y favorece la inversión)	1													
El proyecto es necesario (en virtud que contribuye con el desarrollo social y económico)	2													
El proyecto es vital (porque la vida de la población depende de sus beneficios)	3	3	3											
<b>Criterio 4. Número de beneficiarios que atiende</b>														
El proyecto atiende menos de 300 beneficiarios	1													
El proyecto atiende entre 300 y 1,000 beneficiarios	2	2	2											
El proyecto atiende más de 1,000 beneficiarios	3													
<b>Puntos alcanzados</b>		11	11											



(F-08)

**Matriz para priorización de ideas de Proyectos del Plan Zonal de Desarrollo Territorial**Departamento: Lempira Municipio: La Virtud Zona#. IV Fecha: 02/09/14 Eje Temático: G.V Mujeres Lugar Asamblea: I.T.C. La Virtud

Criterios de Priorización	Ponde Ración	Comunidad:												
		Cacahuatal			Guajiniquil			La Virtud			San José			
		a	b	c	a	b	c	a	b	c	a	b	c	
<b>Criterio 1. Alcance de la idea del proyecto</b>														
Resuelve el problema para una comunidad	1													
Resuelve el problema para varias comunidades	2			2										
Resuelve el problema para todas las comunidades de la Zona Territorial	3	3	3											
<b>Criterio 2. Género/Grupos vulnerables</b>														
La idea de proyecto propuesta no aligera la carga de trabajo de las mujeres/niños/etnias	1													
La idea de proyecto propuesta alivia un poco la carga de trabajo de las mujeres/niños/etnias	2													
La idea de proyecto resuelve una necesidad sentida de las mujeres/niños/etnias	3	3	3	3										
<b>Criterio 3. Importancia del proyecto</b>														
El proyecto es aceptable (no daña el ambiente y favorece la inversión)	1													
El proyecto es necesario (en virtud que contribuye con el desarrollo social y económico)	2			2										
El proyecto es vital (porque la vida de la población depende de sus beneficios)	3	3	3											
<b>Criterio 4. Número de beneficiarios que atiende</b>														
El proyecto atiende menos de 300 beneficiarios	1													
El proyecto atiende entre 300 y 1,000 beneficiarios	2	2	2	2										
El proyecto atiende más de 1,000 beneficiarios	3													
<b>Puntos alcanzados</b>		11	11	9										

(F-08)

**Matriz para priorización de ideas de Proyectos del Plan Zonal de Desarrollo Territorial**Departamento: Lempira Municipio: La Virtud Zona#. IV Fecha: 02/09/14 Eje Temático: G.V Tercera Edad Lugar Asamblea: I.T.C. La Virtud

Criterios de Priorización	Ponde Ración	Comunidad:													
		Cacahuatal			Guajiniquil			La Virtud			San José				
		a	b	c	a	b	c	a	b	c	a	b	c		
<b>Criterio 1. Alcance de la idea del proyecto</b>															
Resuelve el problema para una comunidad	1														
Resuelve el problema para varias comunidades	2														
Resuelve el problema para todas las comunidades de la Zona Territorial	3	3	3												
<b>Criterio 2. Género/Grupos vulnerables</b>															
La idea de proyecto propuesta no aligera la carga de trabajo de las mujeres/niños/etnias	1														
La idea de proyecto propuesta alivia un poco la carga de trabajo de las mujeres/niños/etnias	2														
La idea de proyecto resuelve una necesidad sentida de las mujeres/niños/etnias	3	3	3												
<b>Criterio 3. Importancia del proyecto</b>															
El proyecto es aceptable (no daña el ambiente y favorece la inversión)	1														
El proyecto es necesario (en virtud que contribuye con el desarrollo social y económico)	2	2													
El proyecto es vital (porque la vida de la población depende de sus beneficios)	3		3												
<b>Criterio 4. Número de beneficiarios que atiende</b>															
El proyecto atiende menos de 300 beneficiarios	1														
El proyecto atiende entre 300 y 1,000 beneficiarios	2	2	2												
El proyecto atiende más de 1,000 beneficiarios	3														
<b>Puntos alcanzados</b>		10	11												

(F-08)

**Matriz para priorización de ideas de Proyectos del Plan Zonal de Desarrollo Territorial**

Departamento: Lempira Municipio: La Virtud Zona#. IV Fecha: 02/09/14 Eje Temático: Vivienda Lugar Asamblea: I.T.C. La Virtud

Criterios de Priorización	Ponde Ración	Comunidad:												
		Cacahuatal			Guajiniquil			La Virtud			San José			
		a	b	c	a	b	c	a	b	c	a	b	c	
<b>Criterio 1. Alcance de la idea del proyecto</b>														
Resuelve el problema para una comunidad	1													
Resuelve el problema para varias comunidades	2													
Resuelve el problema para todas las comunidades de la Zona Territorial	3	3												
<b>Criterio 2. Género/Grupos vulnerables</b>														
La idea de proyecto propuesta no aligera la carga de trabajo de las mujeres/niños/etnias	1													
La idea de proyecto propuesta alivia un poco la carga de trabajo de las mujeres/niños/etnias	2													
La idea de proyecto resuelve una necesidad sentida de las mujeres/niños/etnias	3	3												
<b>Criterio 3. Importancia del proyecto</b>														
El proyecto es aceptable (no daña el ambiente y favorece la inversión)	1													
El proyecto es necesario (en virtud que contribuye con el desarrollo social y económico)	2													
El proyecto es vital (porque la vida de la población depende de sus beneficios)	3	3												
<b>Criterio 4. Número de beneficiarios que atiende</b>														
El proyecto atiende menos de 300 beneficiarios	1													
El proyecto atiende entre 300 y 1,000 beneficiarios	2	2												
El proyecto atiende más de 1,000 beneficiarios	3													
<b>Puntos alcanzados</b>		11												

(F-08)

**Matriz para priorización de ideas de Proyectos del Plan Zonal de Desarrollo Territorial**Departamento: Lempira Municipio: La Virtud Zona#. IV Fecha: 02/09/14 Eje Temático: Agua y Saneamiento Lugar Asamblea: I.T.C. La Virtud

Criterios de Priorización	Ponde Ración	Comunidad:											
		Cacahuatal			Guajiniquil			La Virtud			San José		
		a	b	c	a	b	c	a	b	c	a	b	c
<b>Criterio 1. Alcance de la idea del proyecto</b>													
Resuelve el problema para una comunidad	1	1			1	1		1			1		
Resuelve el problema para varias comunidades	2								2	2		3	
Resuelve el problema para todas las comunidades de la Zona Territorial	3			3									
<b>Criterio 2. Género/Grupos vulnerables</b>													
La idea de proyecto propuesta no aligera la carga de trabajo de las mujeres/niños/etnias	1								1				
La idea de proyecto propuesta alivia un poco la carga de trabajo de las mujeres/niños/etnias	2					2		2			2	2	
La idea de proyecto resuelve una necesidad sentida de las mujeres/niños/etnias	3	3		3	3					3			
<b>Criterio 3. Importancia del proyecto</b>													
El proyecto es aceptable (no daña el ambiente y favorece la inversión)	1				1			1					
El proyecto es necesario (en virtud que contribuye con el desarrollo social y económico)	2	2				2			2				
El proyecto es vital (porque la vida de la población depende de sus beneficios)	3			3						3	3	3	
<b>Criterio 4. Número de beneficiarios que atiende</b>													
El proyecto atiende menos de 300 beneficiarios	1	1				1		1			1		
El proyecto atiende entre 300 y 1,000 beneficiarios	2				2								
El proyecto atiende más de 1,000 beneficiarios	3			3					3	3		3	
<b>Puntos alcanzados</b>		7		12	7	6		5	8	11	7	11	

## F-08)

**Matriz para priorización de ideas de Proyectos del Plan Zonal de Desarrollo Territorial**Departamento: Lempira Municipio: La Virtud Zona#. IV Fecha: 02/09/14 Eje Temático: Seguridad Alimentaria Lugar Asamblea: I.T.C. La Virtud

Criterios de Priorización	Ponde Ración	Comunidad:												
		Cacahuatal			Guajiniquil			La Virtud			San José			
		a	b	c	a	b	c	a	b	c	a	b	c	
<b>Criterio 1. Alcance de la idea del proyecto</b>														
Resuelve el problema para una comunidad	1													
Resuelve el problema para varias comunidades	2													
Resuelve el problema para todas las comunidades de la Zona Territorial	3	3	3	3										
<b>Criterio 2. Género/Grupos vulnerables</b>														
La idea de proyecto propuesta no aligera la carga de trabajo de las mujeres/niños/etnias	1			1										
La idea de proyecto propuesta alivia un poco la carga de trabajo de las mujeres/niños/etnias	2													
La idea de proyecto resuelve una necesidad sentida de las mujeres/niños/etnias	3	3	3											
<b>Criterio 3. Importancia del proyecto</b>														
El proyecto es aceptable (no daña el ambiente y favorece la inversión)	1													
El proyecto es necesario (en virtud que contribuye con el desarrollo social y económico)	2		2	2										
El proyecto es vital (porque la vida de la población depende de sus beneficios)	3	3												
<b>Criterio 4. Número de beneficiarios que atiende</b>														
El proyecto atiende menos de 300 beneficiarios	1													
El proyecto atiende entre 300 y 1,000 beneficiarios	2													
El proyecto atiende más de 1,000 beneficiarios	3	3	3	3										
<b>Puntos alcanzados</b>		12	11	9										

### MAPA DEL MUNICIPIO DE LA VIRTUD



## PUNTO DE ACTA NOMBRAMIENTO DE COORDINACIÓN DE ACTUALIZACION DE PLAN DE DESARROLLO COMUNITARIO (PDM)





Listados de asistencia de personas que asistieron a la asamblea por zona.

Listado de Participantes para la priorización de Proyectos para Planes Zonales (Zona 1)

LISTADO DE ASISTENCIA

Nombre del evento: Asamblea C. Firma Priorizar Proyectos Zonales.

Fecha del evento: 13 de Agosto.

Lugar del evento: Catubact



Nº participantes: 12

Nº mujeres: 7

Nº hombres: 5

Zona 1

Nº	Nombre	Sexo	Edad	Identidad	Institución	Cargo que desempeña	Número telefónico	FIRMA
1	Adelmo Alvaranga Ramirez	M		1312-1976-00197	Junta de Agua	Vice-Presidente	97254630	Adelmo Alvaranga
2	Miriam Yolanda Rodriguez	F		1512-1984-00356	Rede Mujeres	Presidente	97676215	Vicente (CJ10)
3	Vicente Cerros	M		1512-1976-00220	Sociedad C.	- - -	96342041	Vicente Cerros
4	José Orlando Zoto	M		1303-1984-00248	Municipalidad	Auxiliar	99220995	José Orlando Zoto
5	Alba Margarita Abiego	F		1512-1974-00210	Iglesia	Misionera	8862072	Alba Margarita
6	Aquilino Cerros	M		1312-1971-00102	Sociedad C.	- - -	99292384	Aquilino Cerros
7	Antonio Ramirez			012-1975-00094	Sociedad C	Justicia A	- - -	Antonio Ramirez
8	David Ramirez	M		1312-1975-00233	Iglesia	Misionera	95028975	David Ramirez
9	María Reina Monge	F		1312-1956-00071	Sociedad C.	Junta de A.	- - -	maria Reina Monge
10	Anibal Melendez	M		1312-1975-00176	Sociedad C.	Junta de A.	- - -	Anibal Melendez
11	María Encarnación Ch.	F		1226-1978-00154	Educación	Maestra	85388115	María Encarnación
12	Wilfredo Cerros Urbina			1312-1981-00150	Sociedad Civil	Sociedad C	- - -	Wilfredo Cerros
13								
14								
15								

Firma Tesorero



Listado de Participantes para la priorización de Proyectos para Planes Zonales (Zona 2)

USANDO CE ABSTENENCIA

Nombre del evento: Asamblea Comunitaria Para Priorizar Proyectos Zonales

Fecha del evento: 14 de agosto de 2019


Lugar del evento: Cerro Grande

Municipalidad de La Virtud, Lempiro  
Sección: CE

Nº participantes: 12  
Nº mujeres: 6  
Nº hombres: 6

**Zona # 2**

Nº	Nombre	Sexo F/M	Título	Identificación	Institución	Cargo que desempeña	Numero celular	Firma
1	Santos Avenizado R.	X		1312-1962-00227	C.R.A.C	Presidente	9572-0275	Santos Avenizado
2	Maria Gladis Alvarenga	X		1312-1993-00003	C.R.A.C	Secretaria	9770-3324	Maria Gladis
3	Kenia Estely Guardado	X		1312-1996-00145	S.P.F	Presidenta		Kenia Estely
4	Mercedes Chicas	X		1312-1985-00284	Comit. Comuna	Vice-presidente	99863801	Mercedes Chicas
5	Maria Elena Rodriguez	X		1312-1972-00207	Iglesia	Comunidad	E9945-8877	Maria Elena Rodriguez
6	Eldir Rodriguez Chicas	X		1312-1970-00258	Caja Rural	Auxiliar	9552-0088	ELDIR
7	Alfredo Morge	X		1312-1969-00769	Caja Rural	Presidente	9935-2014	Alfredo Morge
8	Jose Evaristo Orellana	X		1312-1959-00018		Facilitador J		J.E.O
9	J. Raul Ortega Mgica	X		1312-1959-00051	Caja Rural	Secio		J. Raul Ortega
10	Maria Felicitia Serrano	X		1312-1987-00048		Lider C.	9192-2258	Maria Felicitia
11	Gladis Rodriguez	X		1312-1968-00067	Iglesia	Iglesia		Gladis Rodriguez
12	Maria Lucia Urbino	X		1312-1962-00027		Lider C.		Maria Lucia Urbino
13								
14								
15								

 [Signature]

\_\_\_\_\_  
Firma Tesorera

Listado de Participantes para la priorización de Proyectos para Planes Zonales (Zona 3)

LEGADO DE ASISTENCIA

Nombre del evento: Asamblea C. Para Priorizar Proyectos Zonales.

Fecha del evento: 15 de Agosto.

Lugar del evento: ITE La Virtud.

NP participantes: 15  
 NP mujeres: 05  
 NP hombres: 07

Zona #3

NP	Nombre	Sexo	Edad	Identificación	Institución	Cargo que desempeña	Número telefónico	FIRMA
1	Erasmus Lopez	/		1312.1994.00194	Sociedad Civil	Lider		Erasmus Lopez
2	Jorge Alento Brizuela	/	23	1212.1996.00073	Sociedad Civil	Agricultor	9940388	[Firma]
3	Dany Milena Otero	/		1312.1991.00054	Sociedad Civil	Lider		Dany Milena Otero
4	Yeni Cerritos	-		J	Junta d Agua			[Firma]
5	Felix Leonel Gonzales	/		1312.1984.00054				[Firma]
6	Mimabel Sosa	-		1312.1967.00004			9631858	[Firma]
7	Dilcia Abrego Portillo	-		1312.1979.00171	Iglesia			[Firma]
8	Maria Lilia Urbina Portillo	-	26	1312.1992.00259	Sociedad civil	Auxiliar	9920697	[Firma]
9	Eduardo Hernandez	/		1307.1967.00021	Municipalidad	Conductor	9689033	Eduardo H.
10	Marixa Abrego Gonzales	/	33	1312.1986.00116	Iglesia	Misionera	9640725	[Firma]
11	Ma. Ismelda Portillo	/		1312.1980.00182	Caja Rural	Vocal 1	9724552	Ma. Ismelda Portillo
12	Maria Irma Lopez	/		1312.1957.00136	Sociedad Civil	Iglesia	--	[Firma]
13	Bernabé Abarca	/		020052069	Sociedad C.			[Firma]
14	Aide Manjivar Hercules	/		1312.1986.0009	Sociedad C.			[Firma]
15	Teodosia Serrano Araya	/		1312.1958.00016	Sociedad C.			[Firma]

[Firma]

[Firma]

Listado de Participantes para la priorización de Proyectos para Planes Zonales (Zona 4)

LISTADO DE ASISTENTES

Nombre del evento: Asamblea C. Para Priorizar Proyectos Zonales.

Fecha del evento: 16 de Agosto

Lugar del evento: Municipalidad.

Municipalidad de La Virtud, Lempiro  
Número C.I.  
Cantón: Lempiro

Zona # 4

Nº participantes: 13  
Nº mujeres: 07  
Nº hombres: 06

Nº	Nombre	Sexo F/M	Título	Identidad	Institución	Cargo que desempeña	Número telefónico	Firma
1	Doris Guardado	X		1312-1989-00172	Comité de Agua	Admón	96935416	<i>[Firma]</i>
2	Ossiris Adelinda Urbina	X		1312-1988-00191	municipalidad	Dir. de	97113470	<i>[Firma]</i>
3	Dennis Roberto Lagos	X		0707-1974-00147	Salud	Doctor	98370765	<i>[Firma]</i>
4	Maria Martha Cortez	X		1312-1967-00017	S.P.F.		99017667	<i>[Firma]</i>
5	Ivan Rivera Abrego	X		1312-1982-00109	Educación	Director	95539816	<i>[Firma]</i>
6	Maria Dora Reyes	X		1312-1977-00042	S.C.	2da. Sec.		Maria Dora Reyes
7	Barbara Ramirez fionco	X		1312-1962-00296	S.C.	Asist. Soc.		Barbara Ramirez
8	Digna Guardado Ramirez	X		1326-1980-00129	S.C.	Iglesia	95553123	Digna Guardado
9	Celso Monge Rodriguez	X		1312-1960-00034	S.C.	Iglesia		Celso Monge
10	Martin Jonathan Gonzalez	X		1312-1984-00193	S.P.F.	Presidente		<i>[Firma]</i>
11	Orbelina Amaya	X		0207-1994-00032	S.P.F.	Vocal	9090496	Orbelina Amaya
12	Maria Jabina Ramirez	X		1312-1975-00076	S.P.F.	Fiscal	91717214	Maria Jabina R.
13	Israél Rodríguez Díaz	X		1312-1955-00025	Coje Rural	Presidente	95719500	Israél Rodríguez
14								
15								

 *[Firma]*


\_\_\_\_\_  
Firma Tesorero



# Listado de personas que asistieron al análisis FODA

LISTADO DE ASISTENCIA

Nombre del evento: Asamblea Comunitaria  
 Fecha del evento: 21 de Octubre año 2019  
 Lugar del evento: La Virtud

  
 Municipalidad de La Virtud, Lempiro  
 Honduras C.A.  
 Email: [munlavitud2015@gmail.com](mailto:munlavitud2015@gmail.com)

N° participantes: 15  
 N° mujeres: \_\_\_\_\_  
 N° hombres: \_\_\_\_\_

N°	Nombre	Sexo F/M	Edad	Identidad	Institucion	Cargo que desempeña	Numero telefono	FIRMA
1	Miguel Abrego Abrego	✓	41	1312-1976-00234	Municipalidad	UMA	9468-5673	<i>[Signature]</i>
2	Efraim Trejo Gomez	✓	50	0208-1969-00204	Municipalidad	tecnico	99767970	<i>[Signature]</i>
3	Alexander Navano	✓	49	1312-7470-00007	Tuntu de agua	Presidente.	99473504	<i>[Signature]</i>
4	José Ismael Abrego	✓	27	7372-7992-00006	Vida mejor	coordinador	96225076	<i>[Signature]</i>
5	Magaly Lisbeth Melgar	F	30	1304-1999-00026	Dircc. Municipal	Secretaria.	3278-3621	<i>[Signature]</i>
6	Manuel D. Jesús Postillb	✓	61	33121984-00077	Municipalidad. D. M. J		99513097	<i>[Signature]</i>
7	Arnulfo Rodríguez E.	M	65	1312-1954-00155	Municipalidad.	Alcalde.	33502317	<i>[Signature]</i>
8	Catherine Itchel Portales	F	23	0601-1996-00985	Vida Mejor	Coordinadora	9498-2402	<i>[Signature]</i>
9	Melkin Obed Franco	M	20	7312-7999-00772	Vida Mejor	Guia de Fam.	9466-7209	<i>[Signature]</i>
10	Gladis Auxiliadora Nvarroga	F	32	1312-1987-00041	vida mejor	Guia de fam.	9952-9816	<i>[Signature]</i>
11	José Pastor Portillo Ayala	M	36	7312-1982-00146	vida mejor	Guia de fam.	98737224	<i>[Signature]</i>
12	Romero Rodriguez	M	46	1512-1930-00150	municipalidad	secretario	92335901	<i>[Signature]</i>
13	Jorge Onán Franco	M	25	1312-1994-00078	SSIS	gestor	99619469	<i>[Signature]</i>
14	Barceva Urias Gomez	F	27	1312-1995-00066	Vida mejor	Guia de familia		<i>[Signature]</i>
15	María Guadalupe Serrano	F	24	7312-1993-00218	vida mejor	Guia de familia	97476078	<i>[Signature]</i>

\_\_\_\_\_  
Firma Alcalde
\_\_\_\_\_  
Firma Tesorera


SOCIALIZACION CON CORPORACION MUNICIPAL

LISTADO DE ASISTENCIA

Nombre del evento: Cabildo Abierto Socialización y Aprobación del

Fecha del evento: 08 de Noviembre P.D.M.

Lugar del evento: La Virtud Lempera.


  
 Municipalidad de La Virtud, Lempera  
 Honduras C.A.  
 Email: [mvdlelras2015@gmail.com](mailto:mvdlelras2015@gmail.com)

N° participantes: 74

N° mujeres: 26

N° hombres: 48

N°	Nombre	Sexo F/M	Edad	Identidad	Institucion	Cargo que desempeña	Numero telefono	FIRMA
1	Dolores Lopez Alberto	X		1312196100022	Sociedad civil			Dolores Lopez Alberto
2	María Felicita Serrano	X	30	1312-1989-00048	Tecnico Mejoras famiks	Tecnico	9492-2253	<i>[Signature]</i>
3	Gladi Auxiliadora Mvarega	X	32	1312-1987-00041	vida mejor	Guia	99528816	<i>[Signature]</i>
4	Jure Alvarenga U	X		1312-1990-00102	Mejores fam.	Tecnico		<i>[Signature]</i>
5	Oscar Gomez Portillo	X		1312-1971-00227	Soc. civil			
6	Ricardo Portillo Portillo	X		1312-1950-00050	Soc. civil			Ricardo Portillo
7	Jose Antonio Monge M	X		1312-1961-00006	Municipalidad	Alcalde Auxiliar		J. A. Monge M.
8	Lucia Monge Serrano	X		1312-2001-00016	Sociedad civil			Lucia Monge Serrano
9	Alfredo Monge B	X		1312-1969-00169	Soc. civil	Presidente CRAC		Alfredo Monge B.
10	Jose Angel Serrano B	X		1312-1961-00259	Soc. civil			J. Angel Serrano B.
11	Conrado Ayala Helgas	X		1312-1952-00022	Soc. civil	Alcalde Auxiliar		Conrado Ayala Helgas
12	Tomás Rodríguez Serrano	X		1312-1963-00040	Soc. civil	Alcalde Auxiliar		Tomás Rodríguez Serrano
13	Eldis Rodríguez Chirac	X		1312-1970-00258	Soc. civil	Alcalde Auxiliar		Eldis Rodríguez Chirac
14	Jose Orlando Socho B	X		1303-1984-00248	Soc. civil	Alcalde Auxiliar		Jose Orlando Socho B.
15	Clarida Serrano Portillo	X		1312-1991-00117	Mejores familia	Tecnico		Clarida Serrano Portillo



*[Signature]*  
Firma Alcalde

\_\_\_\_\_  
Firma Tesorera




LISTADO DE ASISTENCIA

Nombre del evento: Cabildo Abierto "Socialización y aprobación de P.D.M"

Fecha del evento: 8 de Noviembre

Lugar del evento: La Virtud, Lempira

  
 Municipalidad de La Virtud, Lempira  
 Honduras CA  
 Email: [mun@lavitud2015@gmail.com](mailto:mun@lavitud2015@gmail.com)

N° participantes: \_\_\_\_\_  
 N° mujeres: \_\_\_\_\_  
 N° hombres: \_\_\_\_\_

N°	Nombre	Sexo F/M	Edad	Identidad	Institucion	Cargo que desempeña	Numero telefono	FIRMA
1	Bryan Raul Portillo	X	20	1312 1999 00134			97620432	Bryan Portillo
2	Marco Antonio Ayala	X	56	1312 1963 00074			9550800	
3	José Angel Lopez Medina	X	38	1312 1982 00269				José Angel López
4	Juan Carlos Díaz Portales	X	29	0107 9990 00024			97606075	Juan Carlos Díaz
5	Brenda Carolina Mendoza	X	18	1312 2001 00050	Vida Mejor	Guia de Familia	96601932	Brenda Mendoza
6	Catherine Itchel Portales	X	23	0501 1996 00905	Vida Mejor	Coordinador	94982402	Catherine Itchel
7	Martha Elizabeth Muñiz	X	20	1312 1999 00169	Vida Mejor	Guia de familia	97690493	Martha Elizabeth
8	Santos A. Rodriguez	X	58	1312 1962 00227	Axiliar		95720295	Santos A. Rodriguez
9	Todosig Serrano Alvarado	X		1312 1958 00076	Auxiliar	Auxiliar	97373916	T. S. A.
10	Bartale Romeros			1312 1962 00297	Axiliar	especial	9849	Bartale Romeros
11	Melvin Abrego			1312 1993 00055			95639833	Melvin Abrego
12	Kenta Melgar			1312 1999 00026			99322432	Kenta Melgar
13	Arnulfo Rodriguez E	X	65	1312 1957 00155	Municipali	Alcalde	335633	Arnulfo Rodriguez E
14	José Leonel Rodríguez P	X	25	1312 1995 00037	Alcalde		96764788	
15	Amparo Naborca	X	40					Amparo




*Arnulfo Rodríguez E*  
 Firma Alcalde



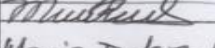
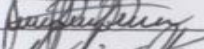
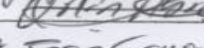





\_\_\_\_\_  
 Firma Tesorera


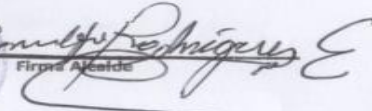
LISTADO DE ASISTENCIA

Nombre del evento: Cabildo Abierto "Socialización y Aprobación de  
 Fecha del evento: 8 de Noviembre  
 Lugar del evento: La Virtud, Lempira

  
 Municipalidad de La Virtud, Lempira  
 Honduras C.A.  
 Email: [muelarvud2023@mvuel.com](mailto:muelarvud2023@mvuel.com)

Nº participantes: \_\_\_\_\_  
 Nº mujeres: \_\_\_\_\_  
 Nº hombres: \_\_\_\_\_

Nº	Nombre	Sexo F/M	Edad	Identidad	Institucion	Cargo que desempeña	Numero telefono	FIRMA
1	Leonardo Leiva Flores	X	28	1306179100201	vida mejor		99907000	
2	Barceva Urias		27	1312-199800066	vida mejor			
3	Martha Reyes	X	30	1312-1989-00000	Vida Mejor			
4	Maria Dolores Ayala	X	36	1312-1983-00051	chamba comun			Maria Dolores Ayala
5	Sandy Beatriz Ramirez	X	16	1312-2003-00077			96341192	Sandy Ramirez
6	José Ismael Abrego		27	7372-7992-00006	Comisionado		96225076	
7	Orlin Abrego Portillo	✓	30	1312 1989-00050	Regidor		9791295	
8	José Guayaro portillo			1312-1972-00168	municipalida	Regidor	98543589	José Guayaro portillo
9	Ossiz Adelida Urbina	✓	31	1312-1988-00191	Municipalidad	Regidora	97143470	
10	Terencias Rojas Z.	✓	31	1312-1988-00041	municipalida	Regidora	98264766	
11	EUGENIA Serrano			1312-1976-00021	Municipalidad	Regidores	98760079	
12	Heonaa Aguirre			1312197000335	Municipalidad	Pw .1	99999999	
13	José omar serrano			1312 1988 0094			97123365	José o serrano
14	Juan de Dios Otero	✓		1312-1956-00054				
15	Maikel osea PORTILLO		20	7372-7999-00790			9289098	

   
 Firma Alcalde

\_\_\_\_\_  
 Firma Tesorera



LISTADO DE ASISTENCIA  
 Nombre del evento: Salvado Abierto "Aprobación y Socialización de PDM"  
 Fecha del evento: 8 de Noviembre  
 Lugar del evento: La Virtud, Lempira  
 N° participantes: \_\_\_\_\_  
 N° mujeres: \_\_\_\_\_  
 N° hombres: \_\_\_\_\_

Municipalidad de La Virtud, Lempira  
 Honduras C.A.  
 Email: municipalidad2030@lavit.com

N°	Nombre	Sexo F/M	Edad	Identidad	Institucion	Cargo que desempeña	Numero telefono	FIRMA
1	Manuel J. Portillo		60	3312198400077	Munici	D.M.J.	99513097	<i>Manuel J. Portillo</i>
2	Alba Ides Chicas	X	36	1312198300230	Socied. Civil	Alcalde Auxiliar	95075997	<i>Alba Ides Chicas</i>
3	Armando Sarmiento R	X		1312198200105	Sociedad C.			<i>Armando Sarmiento</i>
4	Geovany Flores G	X		1312198400461	Guia de familia	Alcalde Auxiliar	99161333	<i>Geovany Flores</i>
5	Raquel Melgar	X		7372799900193			99732520	<i>Raquel Melgar</i>
6	Melkin Obed Franco	X	20	1312-1999-00772	Guia de familia	Coordinador	94667103	<i>Melkin Obed Franco</i>
7	Aifo Alvorenga	X		1312-1968-00194	Municipalidad	O.m.m	9759124	<i>Aifo Alvorenga</i>
8	Eduardo Hernandez	X		13071967-00024	Municipalidad	Motorista		<i>Eduardo Hernandez</i>
9	Vilma Suyapa Ramirez	X		1312198800035	Municipalidad	Tesorera	95450655	<i>Vilma Suyapa Ramirez</i>
10	Teodosio Buzo	X	57		Soc. Civil			<i>Teodosio Buzo</i>
11	Victor Rodriguez P	X	76	1312194400040	Soc. Civil			<i>Victor Rodriguez P</i>
12	Ramiro Rodriguez		45	1312-1980-01150	Alcalde/a	secretario	972935902	<i>Ramiro Rodriguez</i>
13	Zonia Gonzalez	X	34	1312-1985-00478	Guia de familia		91097635	<i>Zonia Gonzalez</i>
14	JOSE LEONEL HERNANDEZ	X	31	1312-1988-00079	RODER. JUOCIAL	JUEZ DE PAZ	9806-000	<i>Jose Leonel Hernandez</i>



*Manuel Rodriguez*  
 Firma Alcalde

\_\_\_\_\_  
 Firma Tesorera



LISTADO DE ASISTENCIA

Nombre del evento: Cabildo Abierto "Socialización y Aprobación de PDM"


Fecha del evento: 8 de Noviembre

Lugar del evento: La Virtud, Lempira


Nº participantes: \_\_\_\_\_

Nº mujeres: \_\_\_\_\_

Nº hombres: \_\_\_\_\_

  
Municipalidad de La Virtud, Lempira  
Honduras, C.A.  
Email: [comunicacion@mvirtud.com](mailto:comunicacion@mvirtud.com)

Nº	Nombre	Sexo F/M	Edad	Identidad	Institución	Cargo que desempeña	Numero telefono	FIRMA
1	Karina Maria Natarén G	X	33	1326198600058				Karina Natarén
2	Melin Jonathan Gonzalez	X	19	1312199900171				Melin Gonzalez
3	Denís Humberto H.	X	28	1312-1997-00172				Denís Humberto
4	wil Antonio Argueta			1312199900171				Denís Humberto
5	Medardo Serrano	X		1312-1967-00076	Sociedad civil			Medardo Serrano
6	Kenedy Lorensy Martinez Abrego	X	23	1312-1996-00012	SEDIS	Técnico de Grupo		Kenedy Lorensy
7	Kimberly Maricela Serrano	X	21	1312-1998-00014	SEDIS	Técnico		Kimberly Serrano
8	Ernelinda Urbina Alvaranga	X	27	1312-1992-00108	SEDIS	Técnico		Ernelinda Urbina
9	Bindy Onaly Rodriguez	X	26	1312-1993-00178	SEDIS	Coordinadora	9807-7221	Bindy Onaly
10	Maria Dolores Rodriguez	X	22	1312-1997-00297				Maria Dolores
11	Jossetin Vanessa Alvaranga	X	18	1312-2001-00006				Jossetin Vanessa
12	Maria Guadalupe Abrego	X	23	7372-199600089				Guadalupe
13	Senny Yamileth A. E.	X	25	7372-199400083				Senny Yamileth
14	Edro Humberto Lopez Escalante	X	22	0405194800059	Horizontes para la Humanidad	Facilitador	98107187	Edro Humberto
15	Jose Avilio franco			1312-1971-00247		Coordinador	9801933	Jose Avilio

 Amel Rodríguez G  
Firma Alcalde

\_\_\_\_\_  
Firma Tesorera

# PRIORIZACION DE PLANES ZONALES

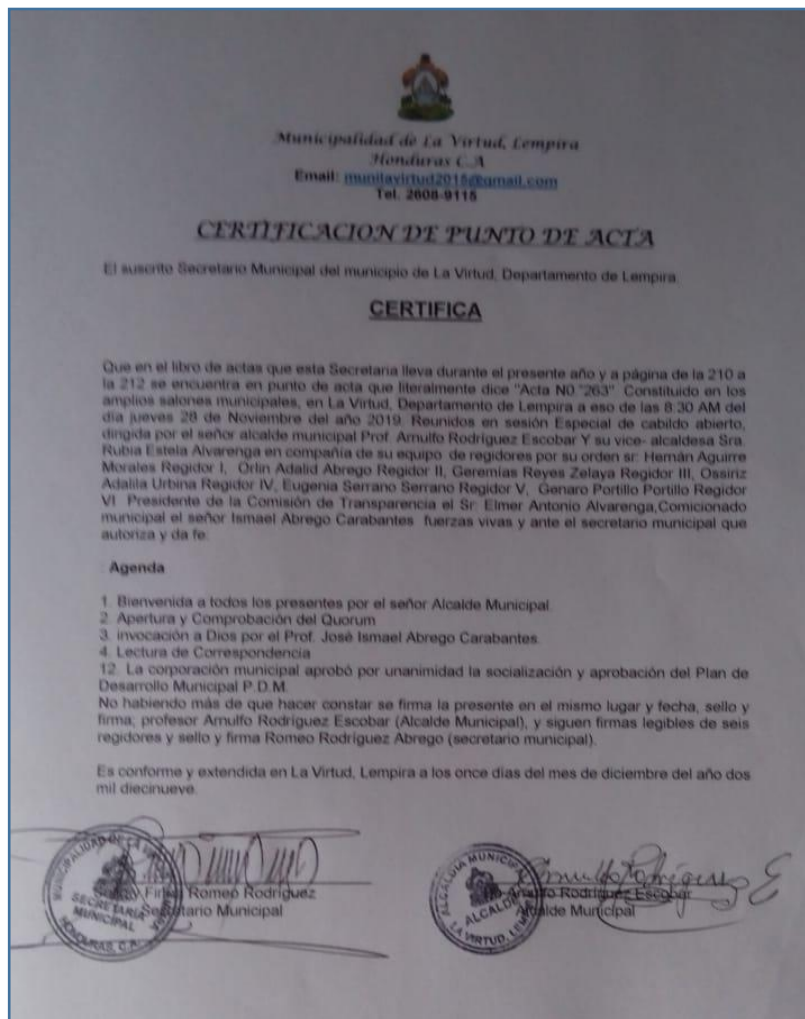




# PRESENTACION DE PLAN DE DESARROLLO MUNICIPAL\_PDM



## PUNTO DE ACTA PRESENTACION Y APROBACION DE PLAN DE DESARROLLO COMUNITARIO (PDM)



**La Virtud Lempira, 20 de noviembre del 2019**

**Elaborado por: Equipo Técnico Municipal**

**Con Apoyo de: Mancomunidad MOCALEMPA**

**Financiado por: Municipalidad de La Virtud Lempira**

**Asistencia Técnica**

**Secretaria de Derechos Humanos Justicia, Gobernación y Descentralización. (SDHJGD)**

**Y Personal Técnico de FOCAL III**