



PLAN DE DESARROLLO MUNICIPAL CON ENFOQUE EN ORDENAMIENTO TERRITORIAL

MUNICIPALIDAD DE Dolores, Intibucá 2015-2026



*Municipalidad de Dolores, Intibucá
Honduras Centro América*



"Con ayuda de Dios, esfuerzo, dedicación y trascendencia ante el futuro de nuestros municipios."



ASESORES: MANCURISJ / PROYECTO FOCAL II

Erandique, Lempira Diciembre de 2015
Honduras, C.A



Autor: Municipalidad de Dolores,
Intibucá



FUENTE:

Cálix H, Jorge Armando

Guía Metodológica para la Elaboración de Planes de Desarrollo Municipal.

Jorge Armando Cálix H. / Proyecto FOCAL – JICA – FHIS / Consejo Intermunicipal
Higuito / 2010, 92 p.

ISBN:

1. Planificación 2. Programación 3. Desarrollo Comunitario

Temática: Planificación Municipal

Autor: Municipalidad de Dolores Intibucá

Revisión: Ing. Nohely Girón Gerente de Infraestructura y Fortalecimiento Municipal MANCURISJ
Lic. Alexis Castillo Técnico Fortalecimiento Municipal MANCURISJ
Samuel Madrid
Técnico SDHJGD/JICA/FOCAL II

Edición: Mancomunidad Cuenca del Río San Juan (MANCURISJ)

Diagramación: ...

Impresión: ...

Primera edición: Diciembre, 2016 /

Este documento ha sido posible en su elaboración por el Proyecto Formulación de Planes de Desarrollo Municipal con Enfoque en Ordenamiento Territorial (PDM-OT) MANCURISJ—SDHJGD/ JICA- FOCAL II –COSUDE- AMHON/AECID-WORLD VISION y la Municipalidad de Dolores, Intibucá. Los conceptos y opiniones expresadas por el autor no necesariamente reflejan la política y filosofía institucional de los patrocinadores y editores. Se autoriza la reproducción total o parcial de este documento siempre y cuando se cite su fuente.

Equipo Técnico Impulsor del Proceso

Coordinación General:

Alcalde Municipal: Ing. José Omar Orellana Martínez 2014-2018

Vice Alcalde: José Concepción Reyes Bernal

Coordinación Técnica Municipal

Marvin Geovany Argueta Reyes

Apoyo Municipal Elaboración Documento PDM-OT

Francisco Antonio Mendoza Munguía

Coordinación Interinstitucional

- Municipalidad de Dolores, Intibucá
- Mancomunidad Cuenca del Río San Juan (MANCURISJ)
- SDHJGD/JICA-FOCAL II
- AMHON/AECID
- COSUDE
- WORLD VISIÓN

Equipo Técnico Asesor MANCURISJ

Ing. José Feliciano Gámez (Gerente General)

Ing. Nohely Girón Díaz (Gerente de Infraestructura y Fortalecimiento Municipal)

Lic. Alexis Ricardo Castillo (Técnico en Fortalecimiento Municipal)

Principales siglas utilizadas en este documento

MANCURISJ: Mancomunidad Cuenca del Rio San Juan

AECID: Agencia Española de Cooperación Internacional para el Desarrollo

AMHON: Asociación de Municipios de Honduras

COSUDE: Agencia Suiza para el Desarrollo y la Cooperación

JICA: Agencia de Cooperación Internacional del Japón

CEP: Comité Ejecutor de Proyectos

ERP: Estrategia para la Reducción de la Pobreza

FHIS: Fondo Hondureño de Inversión Social

FOCAL: Proyecto de Fortalecimiento de Capacidades Locales

FODA: Fortalezas, Oportunidades, Debilidades y Amenazas

WORD VISION: Visión Mundial

JICA: Agencia de Cooperación Internacional del Japón

ODM: Objetivos de Desarrollo del Milenio

PAC: Plan Anual Comunitario

PEC: Proyectos de Ejecución Comunitaria

PEM: Proyectos de Ejecución Municipal

PEDM: Plan Estratégico de Desarrollo Municipal

PEE: Plan Estratégico Especial

PDC: Plan de Desarrollo Comunitario

PDM: Plan de Desarrollo Municipal

PIMP: Plan de Inversión Municipal Multisectorial y Plurianual

PIMA: Plan de Inversión Municipal Anual

POA: Plan Operativo Anual

PZT: Plan Zonal Territorial

PMOT: Plan Municipal de Ordenamiento Territorial

PNUD: Programa de las Naciones Unidas para el Desarrollo

SDHJGD: Secretaría de Derechos Humanos Justicia Gobernación y Descentralización

UTM: Unidad Técnica Municipal

UMA: Unidad Municipal Ambiental

Contenido del PDM

Resumen Ejecutivo	6
Introducción	9
I. Marco de Referencia	11
1.1 Antecedentes históricos	11
1.2. Ubicación geográfica	13
1.3 Contexto biofísico	16
1.4 Justificación	23
1.5 Beneficiarios	26
1.6 Metodología	26
II. Diagnóstico socioeconómico del municipio	42
2.1 Principales indicadores Población	42
2.2. Infraestructura básica existente	53
2.3. Institucionalidad para el Desarrollo	58
2.4. Principales potencialidades y problemas	67
III. Plan de Desarrollo Municipal del Municipio (PDM).....	76
3.1 Planes de Zonas Territoriales	76
3.2 Visión compartida	76
3.3 Líneas y objetivos estratégicos y ejes temáticos de desarrollo territorial	78
3.4 Plan de Inversión Multisectorial y Plurianual (PIMP)	146
3.5 Plan de Inversión Municipal Anual (PIMA)	176
IV. Organización para la gestión del plan.....	186
4.1 Organización social comunitaria	186
4.2 Organización municipal	187
4.3 Papel institucional	187

4.4	Gestión de recursos	188
4.5	Plan de comunicación	189
4.6	Viabilidad.....	192
4.7	Limitantes y riesgos.....	193
V.	Costos y financiamiento	194
VI.	Seguimiento y evaluación	195
6.1.	Seguimiento	195
6.2	Evaluación	196
Anexo # 1	197

PRESENTACION

La Municipalidad de Dolores, Departamento de Intibucá pone a entera disposición de la población del municipio, representantes de cooperación Internacional, organizaciones privadas de desarrollo, organizaciones no gubernamentales, Instituciones públicas, el presente Plan de Desarrollo Municipal (PDM-OT) con enfoque de Ordenamiento Territorial para que se utilice como base en la planificación, elaboración e implementación de políticas, estrategias, planes, programas, proyectos, orientados a nuevos procesos de desarrollo de atención a la población del Municipio con énfasis a grupos más vulnerables en coordinación y articulación con los diferentes actores locales de la cooperación externa y del tejido social de la plataforma comunitaria, que articulados impulsen el desarrollo sostenible, reducción de la pobreza enfocados en las líneas y ejes estratégicos, la Visión y Misión del Municipio. Fomentando valores y principios en los diferentes procesos de desarrollo en el espacio local territorial para contribuir al mejoramiento de las condiciones y calidad de vida de la Población.

Este documento ha sido posible en su elaboración por el Proyecto Formulación de Planes de Desarrollo Municipal con Enfoque en Ordenamiento Territorial (PDM-OT)—MANCURISJ, SDHJGD/ JICA- FOCAL II –COSUDE- AMHON/AECID-WORLD VISION y la Municipalidad de Dolores, Intibucá, con el acompañamiento de la Mancomunidad de la Cuenca del Rio San Juan (MANCURISJ), además de los diferentes líderes de organizaciones locales fundamentado Legal y estratégicamente en la normativa de planificación Municipal en el marco de los Objetivos de Desarrollo del Milenio (ODM), Plan de Nación y Visión de PAIS.

Considerando lo anterior, esperamos que este documento sea de beneficio como una herramienta fundamental de planificación que permita orientar el proceso en materia de desarrollo local, y en representación de la Población del Municipio lo ponemos a disposición de la sociedad civil, las Instituciones públicos y privadas, programas, proyectos y organismos de cooperación que estén interesados en invertir o cooperar en la ejecución de los proyectos estratégicos planificados a partir de la realidad de la problemática local y las necesidades insatisfechas de la Población, tomando como punto de referencia en su elaboración el estudio o diagnostico socioeconómico de indicadores de línea base del Municipio.

Ing. José Omar Orellana Martínez

Alcalde Municipal Dolores, Intibucá

Resumen Ejecutivo

El presente documento Plan de Desarrollo Municipal (PDM-OT) en el marco del convenio Proyecto Formulación de Planes de Desarrollo Municipal con Enfoque en Ordenamiento Territorial (PDM-OT)—MANCURISJ, SDHJGD/ JICA- FOCAL II –COSUDE- AMHON/AECID- WORLD VISION y la Municipalidad de Dolores, Intibucá, implicó un proceso participativo de articulación y concertación entre diferentes actores externos y la Corporación Municipal e Instituciones involucradas en el proceso, con el acompañamiento de la Mancomunidad de la Cuenca del Rio San Juan (MANCURISJ), en capacitaciones, supervisión, seguimiento y asistencia técnica además de los diferentes líderes de organizaciones locales, su fundamentación Legal y estratégica está basado en la normativa de planificación Municipal en el marco de los Objetivos de Desarrollo del Milenio (ODM), Plan de Nación y Visión de PAIS.

En la elaboración de este plan se consideraron los resultados de los principales indicadores socioeconómicos de Línea Base; Demográficos, vivienda, seguridad, educación, economía, participación y servicios básicos conforme a la normativa en el marco del Plan de Nación, Visión de PAIS y el Plan de todos para una Vida Mejor, como base para la gestión de procesos sostenibles, contribuyendo a la lucha de reducción de la pobreza y medir los avances en materia de desarrollo, como referencia para la consolidación del Plan de Desarrollo Municipal con Enfoque en Ordenamiento Territorial (PDM-OT) del Municipio.

Es fundamental mencionar la elaboración de un plan de trabajo concertado con los diferentes actores y un plan de comunicación con la corporación municipal, organizaciones y líderes comunitarios, para la socialización de avances e incentivar la participación, el compromiso de la población y organizaciones de la sociedad civil en el proceso de preparación del PDM-OT, durante las diferentes etapas y fases del proceso según la metodología establecida.

Visión “Municipio de Dolores económicamente sostenible, fortalecido su entorno social, promoviendo espacios de participación incluyente y equitativa, asegurando una Cobertura total en servicios básicos con población saludablemente satisfecha”

La construcción de una visión compartida del Municipio que refleja el deseo de todos y todas los interesados en el desarrollo, elaborada en un escenario participativo concertado con diferentes actores locales y externos la cual es; “Municipio de Dolores económicamente sostenible, fortalecido su entorno social promoviendo espacios de participación incluyente y equitativa, asegurando una cobertura total en servicios básicos con población saludablemente satisfecha”. Siendo un insumo fundamental para la construcción del Plan Estratégico de Desarrollo Municipal (PEDM) y posteriormente condensar las ideas de proyecto de los diferentes niveles de planificación zonal, sectorial para presupuestar el desarrollo de las actividades y con esto reflejar el cumplimiento de nuestro objetivo principal a nivel de territorio que es gestionar y coordinar el desarrollo municipal, estableciendo alianzas estratégicas institucionales en función del logro de los objetivos y metas del proceso, generando un impacto social con el empoderamiento de los diversos actores locales del Territorio.

Las líneas estratégicas programadas es resultado de un análisis participativo en las diferentes jornadas de trabajo, consideran un análisis de viabilidad en aspectos sociales, financieros y técnicos para el cumplimiento de las diferentes ideas de proyectos priorizadas y generar desarrollo sostenible e impactos satisfactorios en las condiciones y la calidad de vida de la población del Municipio en los indicadores de desarrollo; Demografía, Salud, Vivienda, Seguridad, educación, Economía, Participación y servicios públicos.

El proceso de preparación y formulación considera los Planes de Desarrollo comunitario (PDC) elaborados, que se basan en los indicadores socio económico y demográfico levantado a nivel local, articula procesos de priorización de los proyectos identificados en los PDC, en el marco de los Planes Zonales Territoriales (PZT), el Plan Estratégico de Desarrollo Municipal (PEDM), producto del cual se elabora el Plan de Inversión Municipal Plurianual y Multisectorial, otros planes especiales y sectoriales existentes en el Municipio para la consolidación de este PDM-OT.

El proceso de implementación de este plan está bajo el Gerenciamiento, Gestión y supervisión del alcalde Municipal, operativo por las unidades técnicas o dependencias municipales y las diferentes organizaciones comunitarias, además del acompañamiento de los actores cooperantes y la Mancomunidad de la Cuenca del Rio San Juan (MANCURISJ) en procesos de gestión, seguimiento y evaluación del Plan.

Municipalidad de: Dolores Intibuca
Principales indicadores socioeconómicos en el marco de los ODM y PN

Objetivos y metas del Desarrollo del Milenio	Indicadores Municipio de Dolores, Intibuca
Objetivo 1: Erradicar la extrema pobreza y el hambre Meta 1: Reducir a la mitad, entre 1990 y 2015, el porcentaje de personas cuyos ingresos sean inferiores a 1 dólar por día. Meta 2: Reducir a la mitad, entre 1990 y 2015, el porcentaje de personas que padezcan de hambre.	- 92.49% población con ingresos menores a \$ 1.00 diario. - Al 92.95% de los hogares los ingresos les ajustan para alimentarse los 3 tiempos de comida, desde la percepción de los Jefes (as) de Hogar.
Objetivo 2: Lograr una educación primaria universal Meta 3: Velar porque, para el año 2015, las niñas y niños de todo el mundo puedan terminar un ciclo completo de enseñanza primaria.	- 62.77% de niños(as) en edad escolar que actualmente estudian - 94.66% de niños(as) que estudian primaria de los que tienen edad para hacerlo - 53.90% de la fuerza de trabajo emergente que concluyó la educación primaria.
Objetivo 3: Promover la igualdad entre los sexos Meta 4: Eliminar las desigualdades entre los géneros en la enseñanza primaria y secundaria, preferiblemente para el año 2005, y en todos los niveles de la enseñanza antes del fin del año 2015.	- 58.81 de niños que estudian primaria de los que tienen edad. - 57.77% de niñas que estudian primaria - 70.48% de niños que estudian secundaria - 68.54 % de niñas que estudian secundaria - 52.33% de niños en edad escolar - 47.64% de niñas en edad escolar - 63.12% de niños que actualmente estudian en todos los niveles - 62.39% de niñas que actualmente estudian en todos los niveles
Objetivo 4: Reducir mortalidad infantil1 Meta 5: Reducir en dos terceras partes, entre 1990 y 2015, la mortalidad de los niños menores de 5 años.	- 7.32% muertes por 1000 nacidos menores de 5 años.
Objetivo 5: Mejorar la salud materna Meta 6: Reducir, entre 1990 y 2015, la mortalidad materna en tres cuartas partes.	- 0.67% muertes maternas por mil partos atendidos en el 2011
Objetivo 6 Combatir el VIH/SIDA, paludismo y otras enfermedades Meta 7: Haber terminado y comenzado a reducir, para el año 2015 la propagación del VIH/SIDA. Meta 8: Haber detenido y comenzado a reducir, para el 2015, la incidencia del paludismo y otras enfermedades graves.	- 0.57% infectados con paludismo por cada mil - 41.19% afectados por IRAS por cada mil habitantes - 0.85% infectado de tuberculosis por cada mil - 1.14% infectados con dengue clásico por cada mil
Objetivo 7: Garantizar la sostenibilidad del medio ambiente Meta 9: Incorporar los principios del desarrollo sostenible en las políticas y los programas nacionales e invertir la pérdida de recursos del medio ambiente. Meta 10: Reducir a la mitad, para el año 2015, el porcentaje de personas que carezcan de acceso sostenible a agua potable. Meta 11: Haber mejorado considerablemente para el año 2020, la vida de lo habitantes de los tugurios.	- 98.52% de los hogares utiliza leña para cocinar - 22.82% hogares con acceso al agua por acueducto. - 93.78% hogares con acceso a eliminación de excretas - 45.83% viviendas con disposición de la basura. - 30.98% hogares con servicio de energía eléctrica domiciliar - 45.73% de las viviendas bajo condiciones de regulares a malas - 14.94% de las viviendas no tienen baño - 22.69% de las viviendas tienen una sola pieza como dormitorio (__ personas por hogar)

Fuente: Metas ODM, PN y resultados censo línea base levantado en el municipio

Introducción

El Documento que a continuación se presenta contiene el resultado de la Planificación para el Desarrollo Municipal del Municipio de Dolores, Intibucá construida con base en la metodología de Planificación impulsada por la Secretaria de Derechos Humanos, Justicia, Gobernación y Descentralización (SDHJGD) a través del Proyecto Fortalecimiento de las Capacidades Locales (FOCAL II) con el apoyo de la Agencia de Cooperación Internacional del Japón (JICA) que parte de una experiencia piloto desarrollada en el Consejo Intermunicipal Higuito

A mediados de los años noventa se inician las primeras experiencias de planificación territorial en el país, siendo la primera experiencia en el municipio de San Marcos, Ocotepeque (93-95). Durante el año 1998, bajo el auspicio del FHIS se realiza en todos los municipios del país la elaboración de Planes de Desarrollo Municipal, como una primera experiencia de planificación municipal en forma ordenada y generalizada, desde el nivel gubernamental, teniendo como base la Ley de Municipalidades.

En el Marco del Modelo de Gestión Territorial las particularidades y necesidades del Municipio impulsan la gestión de nuevos procesos de planificación estratégica orientada a lograr el desarrollo sostenible, a partir de un análisis integral del territorio mediante un proceso participativo con los diferentes actores en el ámbito Municipal hasta la definición de objetivos a corto, mediano y largo plazo por sector con sus áreas y líneas estratégicas, programas y proyectos que garanticen alcanzar su logro.

Los municipios buscan promover el desarrollo de sus territorios en diferentes aspectos: físicos, sociales, económicos, salud, educación, vivienda, servicios básicos entre otros, lo que conlleva a la toma de decisión acertada para impulsar el desarrollo de manera sostenible, racional y equitativa. Estructurado en los siguientes Capítulos:

El primer capítulo: Incluye un marco de referencia que describe aspectos básicos de antecedentes históricos del municipio, ubicación geográfica sus límites y colindancias, el contexto biofísico las características físicas, biológicas y sociales del municipio, Justificación, población beneficiaria directos e indirectos considerando el nivel de participación en el proceso, la toma de decisiones, ejecución, administración, control y seguimiento del plan, la metodología utilizada en las diferentes etapas del proceso, periodo de ejecución del plan con su cronograma, inversión y proyectos por periodo.

En capítulo dos: Diagnostico socio económico del Municipio, describe los principales indicadores de población, salud, servicios básicos, vivienda, educación, igualdad entre los sexos a nivel educativo, economía, participación. En infraestructura básica considera los rubros o servicios: Vial, electricidad, telefonía y correos, social, salud, educación, producción. Además de la Institucionalidad para el desarrollo y el análisis de las principales potencialidades y problemas, tomando en cuenta las fortalezas del municipio.

En el capítulo tres: Plan de desarrollo del municipio incluye la visión compartida elaborada en un proceso participativo concertado, plantea la imagen objetivo del territorio municipal a un horizonte de 11 años, las líneas y objetivos estratégicos, ejes temáticos de desarrollo territorial y la planificación de los planes de zonas territoriales, plan de inversión multisectorial y plurianual (PIMP) y el plan de inversión municipal anual (PIMA). Contempla la programación descrita en una lista de proyectos para los diferentes ejes estratégicos planteados a corto, mediano y largo plazo en las áreas de desarrollo establecidas.

En el capítulo cuatro: Organización para la gestión del plan, hace énfasis en la organización para la gestión considerando aspectos de organización social comunitaria, organización municipal, papel y rol institucional, la gestión de recursos, el plan mínimo de comunicación, la viabilidad (social, financiera y técnica) y las limitantes y riesgos para la ejecución del plan.

El capítulo cinco; Costos Financieros que hace referencia en acciones de gestión financiera, costos y financiamiento por cada proyecto priorizado con fondos propios o externos.

El documento desarrolla en su capítulo seis: Acciones de seguimiento y evaluación, las metodologías e instrumentos utilizados en el proceso de seguimiento y evaluación de los proyectos y los mecanismos utilizados para mantener informada a las comunidades y población del municipio para asegurar el éxito del PDM-OT.

I. Marco de Referencia

1.1 Antecedentes históricos

EL Municipio comenzó como aldea y tenía por nombre San Juan Yolula, su extensión llegaba hasta San Juan Panila, colindando con Maiquirá en el Municipio de San Francisco y Erandique, Lempira.

El Municipio de Dolores fue fundado en el año 1877 en el lugar conocido como San Juan Yolula o San Juan Panila que hoy pertenece al Municipio de Erandique Lempira. La historia no brinda una fecha exacta cuando fue trasladado al lugar donde se encuentra ubicado actualmente. Para el año de 1880 ya era considerado como un municipio del círculo de La Esperanza y perteneciente a Gracias. El Municipio de Dolores fue creado como tal mediante Decreto No. 10 del 7 de marzo de 1883, se encuentra ubicado a 45 Km. de la Cabecera Departamental La Ciudad de La Esperanza.

Este pueblo era dirigido por un Auxiliar de Caserío, pero después se reunieron los vecinos y buscaron la forma para declararlo como municipio y fue cuando los vecinos se organizaron y construyeron como primera obra la Iglesia Católica, siendo el primer Alcalde el Sr. Manuel Martínez. Las primeras comunidades constituidas fueron Dolores, Centro, Toco, Llano de San Antonio o Azacualpa.

Entre su cultura, costumbres, tradiciones o creencias predominaban en sus habitantes creencia en el tecolote que anuncia desgracias o accidentes, que cuando un enjambre de abejas va volando hay que sonar una lata en una piedra para que construyan allí la colmena en el sonido que produce el fuego y que anuncia visita de algún ser querido o que llegará correspondencia, en el canto de algunas aves como el pájaro carpintero que anuncia visitas, que cuando se aproxima una tormenta con huracán usaban prendidos pedazos de machetes

para que se quitara, que cuando los arboles de papaya salían macho le ponían un clavo en cruz para que los árboles produjeran fruta normal etc. Creen también en algunos personajes mitológicos como la sucia, el duende, la ciguanaba, el cadejo, cisimite etc.

Las costumbres de las personas de esta comunidad eran muy variadas, entre ellas tenemos: comidas típicas como Nacatamales, tamalitos de elote, montucas, tamales pisques, tecucos, Atol agrio, sopa de pinol, para Semana Santa se acostumbra comer tortas de pescado, ayote en miel, chilate con batido, torrijas, conserva de mango. etc. Entre las bebidas típicas están Atole agrio, atole de elote, chilate que se toma con dulce de panela, chicha de maíz, cususa de fresco de maíz etc.

Entre los utensilios o instrumentos típicos en la cocina se utilizaban solamente piezas de alfarería (barro) entre las que se encontraban ollas, cómales, jarros, cantaros, tinajas, cajetes, apastes, picheles, etc. También se utilizaban los calabazos eran utilizados por los campesinos para llevar agua a la milpa, guacales para tomar agua. Se tejían petates para dormir, sillas con estructura de madera y forradas con cuero de animales, piedras de moler maíz, etc. La fiesta tradicional del Municipio era en el mes de septiembre el día de la virgen de Dolores, realizaban procesiones, misas, pelegrinos, quema de pólvora. Los juegos tradicionales eran el trompo, mable, el dado, la roleta etc.

La gente era muy pobre de ideas, los primeros pobladores fueron las familias Guevara y Martínez, la actividad económica de sustento de los habitantes era los granos básicos (Maíz, frijoles y maicillo), en pequeña escala la pesca, cría de gallinas de patios y cerdos.

1.2. Ubicación geográfica

El Municipio de Dolores se localiza en el Centro Occidente del Departamento de Intibucá entre los 14° 12´ y 14° 8´ de latitud Norte y los 88° 13- y 88° 25´ de longitud Oeste; el área objeto del presente estudio o sea la Cabecera Municipal con su áreas circunvecinas se localiza en los 14° 14´ de latitud Norte y los 88° 22´ longitud oeste. Está ubicado en el departamento de Intibucá a 45 Kilómetros de la cabecera departamental y sus límites son los siguientes:

Al Norte: Limita con el Municipio de San Miguelito y parte de Erandique.

Al Sur: Limita con el Municipio de Erandique.

Al Este: Limita con el Municipio de Yamaranguila y parte de San Miguelito.

Al Oeste: Limita con el Municipio de Erandique.

Cuenta con una extensión superficial de 81.65 KM². De dicha extensión territorial 2,028.08 manzanas le pertenecen al Municipio de acuerdo al Registro de la Propiedad Inmueble Departamental en que se encuentran registrados los sitios privados denominados Taucerique, Montaña de Granadillo y Las Cañadas, así mismo se encuentra registrado el sitio San Juan Yolula de Naturaleza Jurídica.

La población del Municipio esta distribuidas en 4 aldeas: Dolores Centro, Azacualpa, San José y Toco. Comunidades 24 según cuadro:

No	ALDEA/CASERÍO:	ADULTOS		TOTAL	NO. FAMILIAS BENEFICIADAS
		M	F		
1	AZACUALPA	177	204	381	93
2	SAN JOSE	159	166	325	70
3	AGUA BLANCA	205	187	392	80
4	CENTRO DOLORES	187	205	392	90
5	CERRO EL NARANJO	17	19	36	5
6	EL CERRON	133	120	253	52
7	EL LOLO	62	85	147	31
8	LA LAGUNA	138	115	253	54
9	LAS PUERTAS	160	137	297	64
10	LOS ACHIOTES	135	100	235	46
11	POTRERO GRANDE	75	74	149	27
12	EL RODEO	142	129	271	50
13	LA CRUCITA	76	68	144	27
14	NUEVO EDEN	11	16	27	6
15	SANTA TERESA	111	104	215	45
16	EL JUNCO	127	127	254	49
17	LA CEIBA	67	72	139	30
18	TIERRA FRIA O TAUCERIQUE	97	92	189	42
19	EL BORBOLLON	193	168	361	80
20	LA PATERNA	79	91	170	34
21	EL RODEO AZACUALPA	67	50	117	24
22	VADO ANCHO	36	23	59	12
23	VALLE DE TOCO	77	81	158	28
24	LOS PATIOS	108	102	210	39
TOTALES		2,639	2,535	5,174	1,078

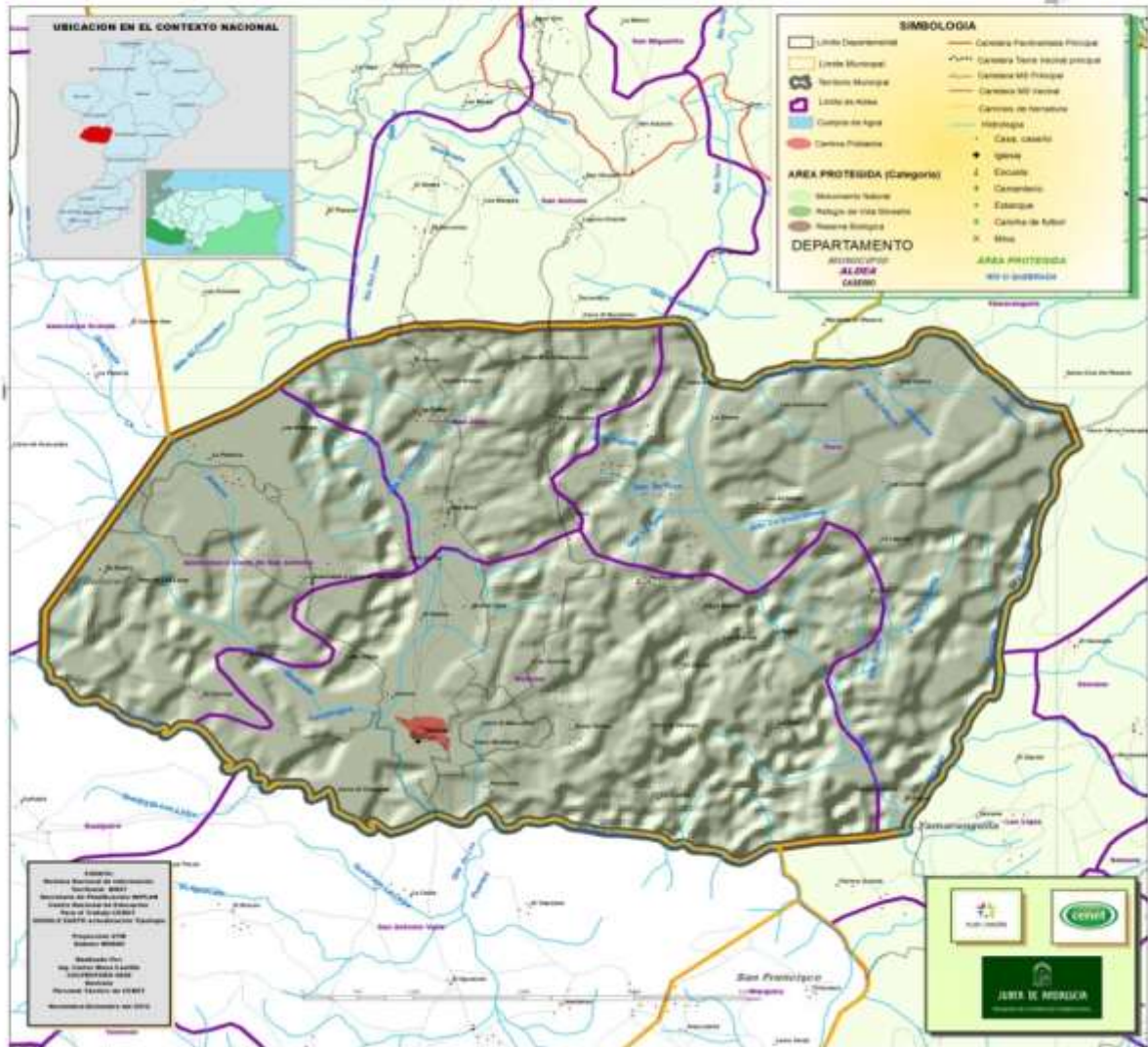
Fuente: Propia Línea base Dolores, Intibucá 2015.

La población según línea base 2015 es de 5,174 habitantes de los cuales 2,535 son mujeres (49 % del total) y 2,639 son hombres (51% del total), en 1,078 familias.

Mapa del Municipio de Dolores, Departamento de Intibucá.



MAPA MUNICIPIO DE DOLORES DEPARTAMENTO DE INTIBUCA



1.3 Contexto biofísico

El Municipio de Dolores cuenta con las siguientes características físicas, biológicas y sociales:

Topografía

El municipio cuenta con una topografía quebrada que presenta serranías, también cuenta con partes planas como es el Llano de San Antonio o Azacualpa y con los siguientes cerros: Cerro El Naranja, Taucerique, Borbollón. Las altitudes que se observan van desde los 1200 msnm hasta los 1,650 msnm con una altitud promedio aproximada de 1,425 msnm y una pendiente promedio aproximada de 60%. Por su altura sobre el nivel del mar el área del territorio municipal se distribuye aproximadamente de la siguiente manera según zonificación:

Zona Baja: Comunidades de Dolores Centro, Las Crucitas, Santa Teresa, Los Patios, El Rodeo, San José, El Junco y Taucerique altitudes entre 1,200 y 1,400 msnm.

Zona Media: Comunidades de Azacualpa y La Paterna altitudes entre 1,200 y 1,300 msnm.

Zona Alta: Comunidades de Potrero Grande, Las Puertas, Agua Blanca, La Laguna, El Lolo, El Achiote, El Cerrón y El Borbollón altitudes entre 1,300 y 1,650.

Clima y Estaciones

El clima predominante en el Municipio es variable, en épocas de verano se cuenta con temperaturas calientes que oscilan entre los 25 a 30° C. Y en épocas de invierno con temperaturas de 18 a 27°C. Las condiciones climáticas del Municipio se caracterizan en dos estaciones; una estación seca correspondiente a 7 meses, iniciando en el mes de octubre y Finalizando en el mes de abril, una estación lluviosa de 5 meses, iniciando en el mes de mayo y finalizando en el mes de septiembre.

Hidrografía/Vertientes (Principales ríos y quebradas)

El Municipio de Dolores cuenta con una red hídrica compuesta por ríos y quebradas. Debido a su ubicación geográfica y sus características topográficas las principales corrientes superficiales de agua que se encuentran en el Municipio son las Siguietes:

Río San Juan: Nace en el Municipio de San Juan, Intibucá y cruza las comunidades de; El Junco, Ceibita, San José, El Rodeo, Dolores Centro y Potrerillos que divide el Departamento de Lempira, desembocando al Río de Toco.

Río de Toco: Nace en las comunidades de; El municipio de San Miguelito, cruzando por las comunidades de, Chupucay San Miguelito, el Jícaro, Valle de toco, Las Puertas y Potrero Grande.

Río Lepacile: Nace en el lugar de La Laguna del Municipio de Erandique Lempira, cruzando las comunidades de Azacualpa y caseríos de El carrizal, El chaparro y desemboca en el río San Juan.

También cuenta con las siguientes Vertientes o quebradas; Yancimagua que nace en el lugar de la mora cruzando el Caserío El Rodeo y desembocando en la Quebrada Paso de Lajas; Quebrada Los Cantaros que nace en las cureñas Azacualpa y desemboca en el Río San Juan; Quebrada el Comedero nace en la Comunidad Taucerique y desemboca en el Río San Juan; Quebrada el Jute nace en el caserío de Buena Vista y desemboca en el Río san Juan; Quebrada Piedras Azules nace en la comunidad de Los Patios y desemboca en el Río San Juan; Quebrada La Silina nace en el caserío Lodo Negro y cruza el casco urbano de Dolores y desemboca en el Río San Juan; Quebrada el Bejucal que nace en el municipio de Dolores y Desemboca en el Río San Juan; Quebrada Grande nace en el caserío de El Naranja y desemboca en el Río Toco; Quebrada EL Cabo nace en Las Peñitas y desemboca en el Río Toco; Quebrada Guaciguin que nace en el Borbollón y desemboca en el Río Toco; Quebrada El Camarón nace en la Comunidad El Borbollón y desemboca en el Río Toco.

Suelos

Los suelos que presenta el Municipio son variables, predominando los suelos de carácter de vocación forestal-agrícola. Según caracterización por zona los suelos se clasifican de la siguiente forma:

Zona Baja: Comunidades de Dolores Centro, Las Crucitas, Santa Teresa, Los Patios, El Rodeo, San José, El Junco y Taucerique; son áreas de ladera que presentan suelos con texturas franco arcillosos con poca materia orgánica, superficiales con un subsuelo de barro amarillento y pardo oscuro, de baja fertilidad y ácidos, requiriendo de medidas agronómicas intensivas de conservación de suelos en su mayoría para la producción agrícola. A diferencia de las otras comunidades la comunidad de Taucerique los suelos son de mayor fertilidad, francos limosos, ricos en materia orgánica. Su capa superficial es profunda es de color negro, con tendencia a PH ácidos y ligeramente alcalinos. Suelos en su mayoría aptos para vocación forestal y agrícola.

Zona Media: Comunidades de Azacualpa y La Paterna; son áreas en su mayoría planas y áreas de ladera con pendientes moderadas de 1 a 30% los suelos son de tendencia franco-arcillo-arenosa con tendencias a PH que oscilan entre ácidos a ligeramente alcalinos, aptos para la producción agrícola y pecuaria.

Zona Alta: Comunidades de Potrero Grande, Las Puertas, Agua Blanca, La Laguna, El Lolo, El Achiote, El Cerrón y El Borbollón; son áreas de ladera, los suelos denotan una textura franco arcilloso, suelos en su mayoría erosionados por su mal manejo, requiriendo de prácticas agrícolas para la producción agrícola, con tendencia a PH que oscilan entre ácidos a ligeramente alcalinos. De esta zona las comunidades de El Borbollón, La Laguna y El Cerrón presentan diferencias, los suelos son de mayor fertilidad, francos limosos, ricos en materia orgánica. Su capa superficial es profunda es de color negro, con tendencia a PH ácidos a ligeramente alcalinos. Son suelos en su mayoría de carácter de vocación agrícola y forestal.

Características Biológicas

Zonas de vida

El Municipio cuenta con la Montaña del Granadillo, ubicado entre los municipios de Yamaranguila, San Miguelito, San Francisco de Opalaca, San Juan y Erandique Lempira con una extensión de 60 caballerías y un 70% de bosque. Cuenta con 2 áreas de bosque ubicadas en la comunidad de El Cerrón y en la comunidad de El Borbollón, bosques sub tropical seco a sub tropical húmedo, además de un área boscosa en el Cerro Las Mataras zona de vida de Bosque tropical seco ubicado en La Comunidad de La Partera colindante con los Municipios de San Miguelito y Erandique, Lempira. Además cuenta con un área de bosque tropical húmedo en la reserva biológica de Opalaca colindante con los Municipios de San Miguelito y San Francisco Opalaca.

Vegetación predominante

Flora

La flora del Municipio está constituida por bosque latifoliado (bosque de hoja ancha) casi en su totalidad en un 60 %, sobresaliendo el roble siendo algunas de sus plantas características; El macuelizo, encino, nance, guayaba, pito, aceituno, quebracho colorado, quebracho liso, laurel, mango, aguacate, ámate, copalillo, pinabete etc.; y un 40% de bosque de conífera que se regeneran naturalmente, su especie principal es el pino Caribbean. De la flora autóctona se utilizan varias plantas con fines medicinales por ejemplo el copal, la uña de gato, el palo de golpe, consuelda, hoja blanca y hoja de tres puntas.

Fauna

La fauna es variada, entre la fauna silvestre: característica se pueden mencionar conejos, gatos de monte, coyotes en menor escala, armadillos o cusucos, guatusas, ardillas, mapaches, zorrillos, tacuazín, venados, etc. Aves; lechuzas, chorchas, pericos, pájaros carpinteros, codorniz, gorrión, urracas, golondrinas, gavilanes, etc. Reptiles: tortuga terrestre, garrobos, serpientes como masacuate, coral, tamagás, zumbadora, cascabel; Peces como la sardina, guapote, jolines, bagres, etc. Entre la fauna doméstica se distingue el ganado vacuno (bovino), caballar, mular, ovejos, porcino y aves de corral.

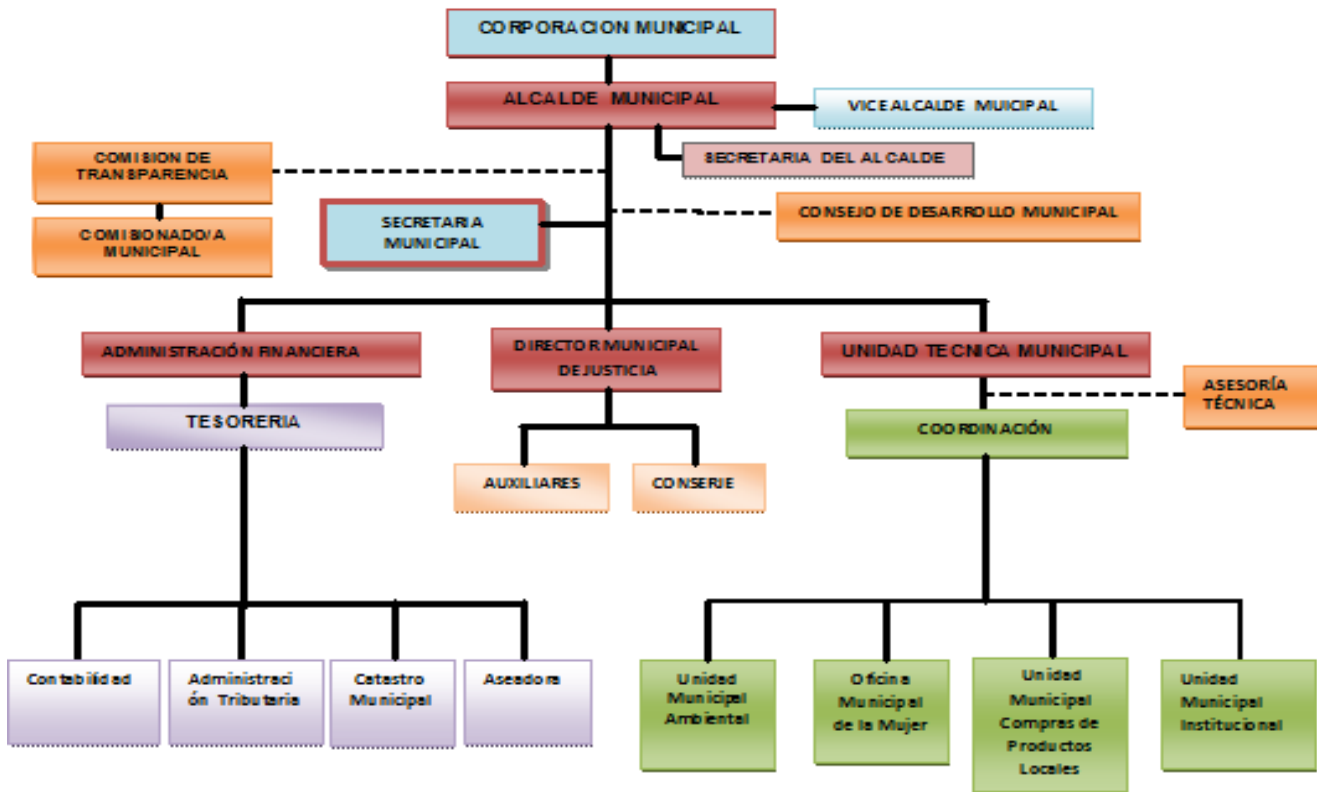
Características Sociales

Las relaciones sociales de la población del Municipio son modelos de comportamiento practicados en los diferentes grupos: La iglesia, la familia, la escuela, grupo de amigos, de jóvenes, organizaciones y sociedad en general, siendo consideradas estas en aspectos como la valoración del trabajo, la participación de las mujeres en las organizaciones comunitarias, equidad en la distribución de recursos de proyectos, respetuosos, serviciales, educados, solidarios y muy amistosos. Cuando se presentan conflictos o problemas entre familias o personas los resuelven de manera pacífica, practicando mucho el dialogo.

Formas de organización

En el nivel Municipal se cuenta con una estructura Municipal solidad de los diferentes niveles de mando y dependencias Municipales para el gerenciamiento, la organización política y administración del Territorio:

ORGANIGRAMA MUNICIPALIDAD DE DOLORES DEPARTAMENTO DE INTIBUCA



En el nivel Comunitario se cuenta con diferentes estructuras de base comunitaria entre ellas las organizaciones más comunes están; los grupos de la iglesias católicas y evangélicas, Sociedad de Padres de familias (APF) por cada Centro Educativo, Juntas Administradoras de Agua, Comités y facilitadores SAN, Red de voluntarios de Salud, Cajas Rurales, bancos rotatorios de herramientas insumos y semillas (BRHIS), grupos de Caficultores, grupo de mujeres, Patronatos que siempre están a nivel de cada comunidad. Son la base organizativa comunitaria más importante por su involucramiento en procesos de desarrollo local, y funcionan como uno de los enlaces más cercanos con la municipalidad, así como con las distintas instituciones de desarrollo presentes en el municipio.

Cada una de estas organizaciones civiles juegan sus propios roles encaminados al desarrollo del municipio.

Valores predominantes

Las familias de Dolores han jugado un rol muy significativo quienes demuestran valores y los practica en la vida cotidiana o contexto en el cual se desenvuelven. Un comportamiento digno en cada situación cotidiana y relacionada con la auténtica práctica de los valores que cada familia tiene; como el deber de formar en sus hijos y que puedan mostrarse en las variadas formas de comportamiento ya sea a nivel de la propia familia, escuela, iglesia, grupo de amigos y sociedad en general. Predominando los siguientes valores en la población; Solidaridad, transparencia, la paz, amistad, responsabilidad, participación y servicio.

Religión

En el Municipio la mayor parte de las familias son de la religión Católica, además existen familias que asisten a las diferentes iglesias evangélicas de las comunidades del Municipio.

Formas de recreación

Se cuenta con canchas de futbol en las comunidades donde en el Municipio se desarrollan campeonatos Municipal de adultos y Jóvenes. Además de 2 canchas públicas de baloncesto (Dolores Centro y Agua Blanca), para que puedan divertirse la población, principalmente los jóvenes en las cuales participan varones y hembras.

1.4 Justificación

Honduras cuenta con un marco legal que define instancias e instrumentos mediante los cuales se puede impulsar el ordenamiento territorial en el ámbito regional y local. En este contexto legal destacan la Ley de Ordenamiento Territorial de 2003, así como el Plan de Nación de 2010. Ambos instrumentos promueven el ejercicio de planificación con una visión de territorio y participación de la población.

Un país con cifras alarmantes de desigualdad, con una población de 8, 296,693 millones, con 18 departamentos dentro de ellos los departamento de Lempira con una población de, 250,067.00 con una superficie de 4,228 Km cuadrados, Intibucá con una población de 245,439 y una superficie territorial de 3.072 km². Siendo territorio de la Mancomunidad de la Cuenca del Rio San Juan (MANCURISJ) los Municipios del Departamento de Intibucá; Yamaranguila, San Juan, Dolores, San Miguelito y San Francisco de Opalaca y Departamento de Lempira Erandique y Santa Cruz. La Organización fue creada en marzo del año 2003 y legalmente constituida en junio del año 2008 reconocida por la Secretaría de Gobernación y Justicia a hora Secretaria de Derechos Humanos, Justicia, Gobernación y Descentralización (SDHJGD) con Personería jurídica, bajo resolución No. 997- 2008.

Teniendo como Misión Mancomunada; Impulsar el fortalecimiento de las instituciones municipales, a fin de crear capacidades para trazar políticas y estrategias de desarrollo local, integral y sostenible a corto mediano y largo plazo, generando condiciones institucionales que favorezcan los procesos de descentralización y gestión local orientada hacia la reducción de la pobreza en un marco de gobernabilidad, participación ciudadana y transparencia. Conformada por especialistas en diversas áreas como ser Infraestructura, Fortalecimiento Municipal, Salud, Finanzas y Administración, que brindan una asesoría especializada para lograr el desarrollo de cada uno de los municipios que conforma la Mancomunidad.

Estos como muchos Municipio de la región cuenta con: jóvenes, mujeres y hombres, sufriendo del alto índice marginación y exclusión social, un deficiente nivel de educación y falta de liderazgo, haciéndolos vulnerables y aislados ya sea por su nivel económico o por un determinado color político, se necesita que surjan líderes que se involucren y participen en las grandes decisiones que se tomen en función del desarrollo local partiendo de la ideología de la planificación del desarrollo comunitario como instrumento de gestión comunitaria.

Por otra parte La Municipalidad es el órgano de gobierno y administración del Municipio para lograr el bienestar de los habitantes, promover su desarrollo integral y la preservación de sus recursos y ambiente, con las facultades otorgadas por la Constitución de la República y demás leyes, entre sus principales objetivos aparece el de utilizar la planificación para alcanzar el desarrollo integral de sus habitantes en base al cumplimiento de los Objetivos de Desarrollo del Milenio (ODM), Plan de Nación y Visión de País, este aspecto reconoce la necesidad de una mayor participación ciudadana del gobierno local y confieren un alto grado de autonomía a las Municipalidades.

Por lo que los ciudadanos y ciudadanas le conceden al Gobierno Municipal la promoción y coordinación de la democracia y el desarrollo, que facilite la participación ciudadana y contribuya a institucionalizarla, dinamice la concertación, genere servicios de calidad, servicios básicos, administre los recursos con eficiencia y transparencia, tenga la capacidad de ordenar las demandas, necesidades de las comunidades, la oferta Institucional, administrar, gestionar fondos, proyectos con Instituciones cooperantes y contribuya a la construcción de un marco legal e institucionalizar los procesos de desarrollo sustentado en el desarrollo sostenible.

Partiendo de que los municipios son los generadores de oportunidades para sus habitantes y articuladores de demandas y ofertas para la soluciones de las comunidades, todo aquello que hagan por el desarrollo de cada territorio, contribuye al acercamiento del ideal de bienestar y mejor calidad de vida de sus pobladores, dentro de un contexto de planificación estratégica que potencie el desarrollo y permita definir un camino claro para la construcción, de un futuro local que beneficia la población del Municipio.

El nuevo modelo de planificación, las diferentes problemáticas en el ámbito social se ha tomado de interés por el Gobierno Local involucrarse en el proceso metodológico para la realización de los Planes de Desarrollo Municipal (PDM-OT) con enfoque de ordenamiento territorial, concertado y avalado por la población del Municipio, el cual se basa en el enfoque Seikatsu Kaizen “Mejoramiento de Vida” como un proceso ordenado y continuo de desarrollo y mejoramiento de vida a nivel comunitario más allá de las problemáticas individuales, partiendo de la identificación de problemas, organización para la búsqueda de soluciones, implementación de soluciones, aportes locales y reflexión del proceso.

Es por eso que consideramos Justificable, la razón de profundizar en los problemas, las necesidades de la población, el intervenir, analizar y apoyar la ejecución de un Plan de Desarrollo Municipal, con un enfoque al ordenamiento territorial, todo en un marco estratégico de planificación y con amplia participación de actores externos de cooperación y locales del territorio del Municipio para garantizar el mejoramiento de la calidad de vida de la población.

1.5 Beneficiarios

La población beneficiaria son hombres y mujeres jefes y jefas de hogares, madres solas, niños, niñas y jóvenes del Municipio. Beneficiando de manera **directa** 1,078 hogares e **indirectamente** 5,174 personas de las cuales 2,535 son mujeres y 2,639 son hombres que se beneficiaran de los recursos, materiales y capacitaciones de los diferentes proyectos que se consideran en el Plan.

El nivel de participación será alto de los y las beneficiarios (as) en el involucramiento en la ejecución de los diferentes proyectos, considerando la toma de decisión concertada con la población, participación con equidad de género de las mujeres y hombres en organizaciones comunitarias, cargos directivos y acceso a los recursos. La integración en los diferentes procesos o etapas de ejecución, administración de fondos y recursos de forma transparente y con rendición de cuentas a nivel Municipal, en asambleas sectoriales y comunitarias, además del manejo en el control y seguimiento propio de sus proyectos, aportes de recursos locales para garantizar en la población la sostenibilidad de los procesos desarrollados.

1.6 Metodología

La Ruta Metodológica pasa por diferentes Etapas, Fases y Procesos para llegar a la consolidación del PDM-OT:



Para la consolidación PDM-OT se desarrollaron 3 Etapas con una metodología participativa en todo el proceso de implementación:

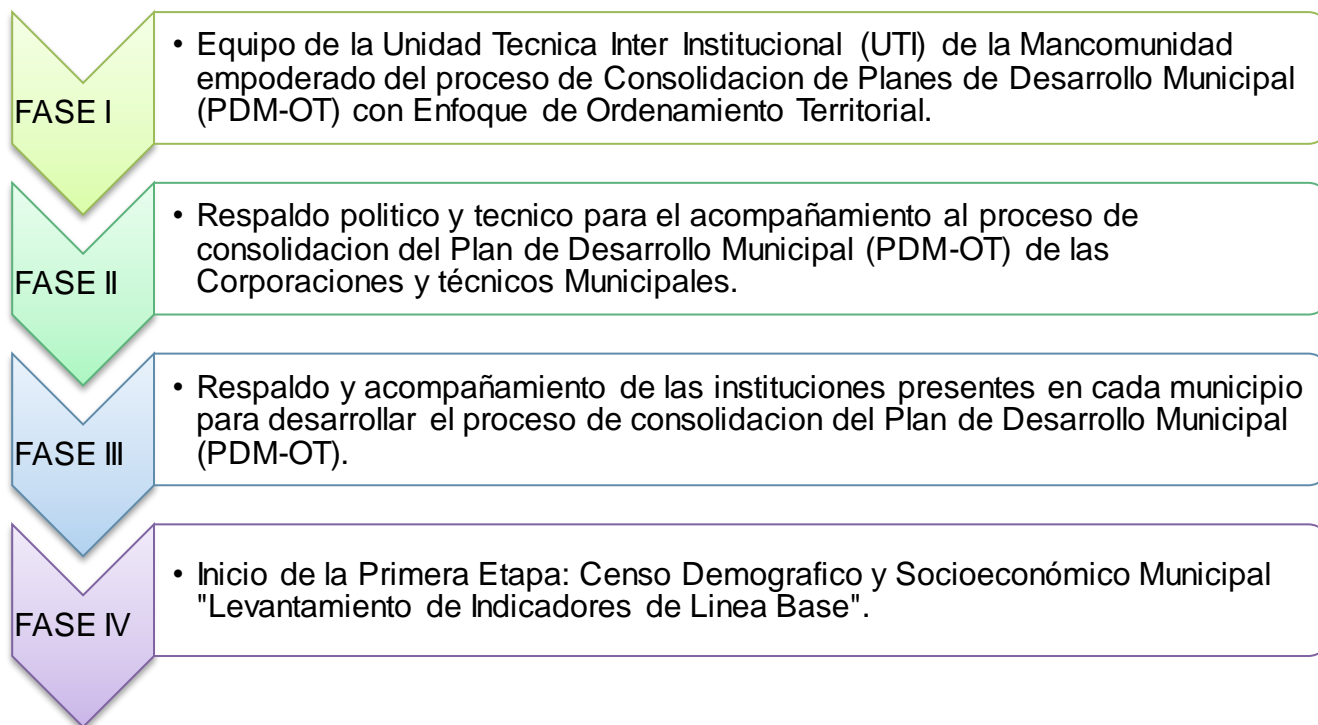


EL punto de partida del proceso metodológico es la preparatoria e Inducción de los actores involucrados:

ACTIVIDADES	OBJETIVO	PRODUCTOS
<ul style="list-style-type: none"> ➤ Preparación de la propuesta técnica: plan general de trabajo y presupuesto. ➤ Concertación de compromisos. ➤ Negociación de apoyo técnico con otras instituciones. y proyectos. ➤ Revisión del plan de trabajo. ➤ Elaboración plan mínimo de comunicación. 	<p>Asegurar la toma de decisión de las autoridades corporativas, la programación del proceso, el compromiso de otros agentes institucionales y la existencia de un equipo mínimo local para la preparación del Plan.</p>	<ul style="list-style-type: none"> ➤ propuesta técnica para la preparación del PDM con su plan de trabajo y presupuesto. ➤ Carta de compromisos aprobada por la Corporación Municipal. ➤ Equipo técnico multidisciplinario facilitador del proceso constituido y capacitado. ➤ Instancia Ciudadana responsable del seguimiento al PDM constituida. ➤ Plan mínimo de comunicación aprobado.

ETAPA I: Levantamiento de Indicadores de Línea Base.

Dentro de la primera etapa se consideraron 4 fases para su inicio;



Ruta crítica del Proceso Etapa 1:



En esta etapa surgen varios momentos inicialmente se prepara una propuesta técnica, diseño y organización considerando aspectos económicos y logísticos, continuando con la promoción e inducción donde en reunión de corporación municipal se realiza la aprobación del proceso y presupuesto planteado, posteriormente el desarrollo de asambleas comunitarias en las 4 aldeas, promocionando el proceso, participación ciudadana, Cabildo Abierto Gobierno Local y sociedad civil para socialización y aprobación del Levantamiento de Indicadores de Línea Base. Desarrollo de reunión con las diferentes instituciones cooperantes para concertar sus aportes.

Inducción de técnicos y líderes sobre capacitación teórica y técnica en llenado de boletas o fichas de línea base, funcionamiento del GPS, una vez capacitado el equipo se continua con el levantamiento de indicadores de línea base, aplicación de encuestas a familias, simultáneamente se realizaron revisiones de control de calidad información de Boleta Línea Base. Finalmente la Digitalización, tabulación y análisis de la información recopilada, la validación y socialización de la información de indicadores socioeconómicos de comunidades y Municipio con los diferentes actores locales.

Resultados, Objetivo y Actividades del Proceso:

ACTIVIDADES	OBJETIVO	PRODUCTOS
<ul style="list-style-type: none"> ➤ Aplicación de Guía metodológica para la construcción de indicadores de línea base a nivel comunitario y de municipio, con participación social. ➤ Manual para Capacitación a Facilitadores Técnicos Municipales e Institucionales. ➤ Manual de capacitación a Líderes Comunitarios 	<p>Lograr participativamente la construcción de indicadores socioeconómicos de línea base a nivel comunitario y municipal, para la gestión de procesos en la lucha contra la pobreza y medir los avances en materia de desarrollo.</p>	<ul style="list-style-type: none"> ➤ Matriz de indicadores socioeconómicos de línea base por cada comunidad. ➤ Matriz de indicadores socioeconómicos de línea base consolidado para el municipio. ➤ Mapa censal por cada comunidad y listado de jef@s de hogar. ➤ Estudio socioeconómico del municipio.

para levantamiento de información. ➤ Manual del programa de aplicación para la digitación de boletas.		
--	--	--

Teniendo disponible la información socio demográfica y económica, que contiene un conjunto de indicadores (Demográficos, Salud, Educación, Fuerza de Trabajo, vivienda, Participación, Seguridad y Servicios Públicos), da inicio a la siguiente etapa de formulación de los planes de Desarrollo Comunitario (PDC) tomando como base la información de cada comunidad de los resultados de indicadores de la línea base.

ETAPA 2: Formulación de Planes de Desarrollo Comunitario.

En esta etapa del proceso de formulación de los planes de desarrollo comunitario (PDC) con enfoque de ordenamiento territorial primeramente se realizó la socialización con empleados municipales facilitadores del proceso, la selección los líderes comunitarios y se capacitaron para desarrollar el proceso DPC en cada una de sus comunidades. Finalmente revisión, digitalización, consolidación, validación y entrega de los Planes de Desarrollo Comunitario a las comunidades en cabildo abierto.

Los Resultados, Objetivo y Actividades del Proceso:

ACTIVIDADES	OBJETIVO	PRODUCTOS
<ul style="list-style-type: none"> ➤ Preparación de materiales para capacitación de líderes comunitarios sobre proceso de elaboración del PDC, insumo línea de base comunitaria. ➤ Preparación de la programación del PDC. ➤ Cálculo de los costos y el financiamiento para la ejecución del plan. ➤ Consolidación del listado de los participantes. ➤ Redacción mínima del PDC. ➤ Preparar el plan de trabajo para la socialización y validación del PDC. 	<p>Que la comunidad posea una herramienta de planificación consensuada que facilite y guíe la gestión de proyectos priorizados, orientado a su desarrollo socioeconómico.</p>	<ul style="list-style-type: none"> ➤ Ideas de proyectos identificadas para cubrir las deficiencias de la comunidad en el marco de los ODM, ERP y el Plan de Nación ➤ Problemática comunitaria, fuera de los ODM y la ERP, ha sido analizada e identificado potenciales e ideas de proyectos. ➤ Comunidades han priorizado, presupuestado y programado las ideas de proyectos identificadas. ➤ Planes de Desarrollo Comunitario consolidados, validados, socializados, entregados y en gestión.

ETAPA 3: Elaboración de Plan de Desarrollo Municipal (PDM).

En esta tercera etapa del proceso incluye diferentes fases en el proceso entre ellas Elaboración de planes zonales territoriales, Formulación del plan estratégico de Desarrollo Municipal, Revisión y actualización de otros Planes Sectoriales o Especiales, Elaboración del Plan de Inversión Municipal Multisectorial y Plurianual con enfoque de Ordenamiento Territorial (PIMP - OT), Elaboración del primer PIMA (presupuesto participativo), Consolidación y redacción del PDM, Socialización, Validación, Aprobación y Edición.

FASE 1: Elaboración de Planes Zonales Territoriales (PZT);

En esta etapa se presentan varios momentos, primeramente se somete a consideración de la asamblea comunitaria la concertación del mapa zonal – territorial (ubicación de la comunidad en la zonificación del municipio), que previamente ha sido preparada por la UTM bajo el visto bueno del Alcalde, bajo los siguientes criterios: Grupo de comunidades que convergen a un punto de tránsito, intereses comunes en manejo de recursos o actividades económicas, integración sociocultural, geográfica o étnica. Finalmente habiendo recolectado los diferentes mapeos concertados por cada comunidad, la Unidad Técnica Municipal (UTM) hace nuevamente una revisión de distribución de la zonificación la cual es sometida a consideración de la Corporación Municipal para su respectiva aprobación y oficialización, quedando en acta y emitiendo la respectiva certificación.

Los Resultados, Objetivo y Actividades del Proceso:

ACTIVIDADES	OBJETIVO	PRODUCTOS
<ul style="list-style-type: none"> ➤ Validar mapa de zonificación del municipio. ➤ Selección de los representantes zonales. ➤ Realización de taller para la priorización de proyectos zonales. ➤ Preparación de programación de los Planes Zonales. ➤ Socialización y aprobación de los Planes Zonales. 	<p>Disponer de un plan que contenga en forma priorizada el conjunto de ideas de proyectos identificadas por cada eje temático - comunidad, y que beneficien a más de una comunidad.</p>	<ul style="list-style-type: none"> ➤ Mapa de zonificación territorial municipal validado y aprobado ➤ Plan elaborado por cada zona territorial, con ideas de proyectos priorizados sectorialmente.

Fase 2: Formulación y Consolidación del Plan Estratégico de Desarrollo Municipal (PEDM)

En esta etapa se organiza el proceso para la consolidado de un Plan Estratégico de Desarrollo Municipal (PEDM), como ser la construcción de la Visión Compartida, Programas y Proyectos Estratégicos que considera diferentes momentos como el levantamiento de un diagnóstico general del municipio con enfoque en ordenamiento territorial por eje temático, la realización de este diagnóstico general del municipio se desarrolló utilizando la metodología FODA, identificando, a nivel interno del municipio (análisis interno), las Fortalezas (o potencialidades) que existen y son evidentes en el conjunto del territorio, así como también las debilidades o problemas y limitantes reales existentes que afectan el desarrollo de la

población en el territorio, en la variable correspondiente. Posteriormente se identifica a nivel externo del territorio del municipio (análisis externo) las Oportunidades (recursos, condiciones, situaciones, decisiones o comportamientos externos) que pueden favorecer o ser aprovechados por la población o instancias en el territorio, y las Amenazas (riesgos potenciales externos) que eventualmente pueden afectar internamente al territorio y su población, en el respectivo tema de análisis.

Se continuó con la elaboración de la visión compartida a futuro del municipio mediante proceso participativo, analices, consenso, una vez construida la Visión se procedió a la definición de las líneas estratégicas y objetivos de línea del Plan. Seguidamente se Identificaron y priorización las ideas de proyectos estratégicos. Finalmente con todos estos insumos de elabora y redacta el documento del plan estratégico, validación y socialización por el equipo técnico con la instancia ciudadana encargada de su gestión, junto con la Corporación Municipal, y posteriormente se socializa y aprueban en Cabildo Abierto.

Los Resultados, Objetivo y Actividades del Proceso:

ACTIVIDADES	OBJETIVO	PRODUCTOS
<ul style="list-style-type: none"> ➤ Organización del proceso. ➤ Diagnóstico general del municipio por eje temático. ➤ Elaboración de la visión compartida del municipio. ➤ Definición de las líneas estratégicas y objetivos de línea. 	<p>Disponer de una visión compartida sobre el desarrollo territorial del municipio, con sus medidas y proyectos estratégicos, consolidado en un Plan Estratégico de Desarrollo Municipal (PEDM).</p>	<ul style="list-style-type: none"> ➤ Diagnóstico FODA del territorio del municipio realizado con enfoque de ordenamiento territorial. ➤ Visión compartida sobre el desarrollo del municipio consensuada. ➤ Programación de proyectos estratégicos

<ul style="list-style-type: none"> ➤ Identificación y priorización de proyectos estratégicos. ➤ Redacción del plan estratégico, validación y socialización. 		<p>elaborada.</p>
---	--	-------------------

Fase 3: Revisión y actualización de otros Planes Sectoriales o Especiales

Los Resultados, Objetivo y Actividades del Proceso:

ACTIVIDADES	OBJETIVO	PRODUCTOS
<ul style="list-style-type: none"> ➤ Proceso de revisión, actualización o reformulación de los planes de sus competencias. ➤ Mapeo de conflictos sobre el uso del suelo, los escenarios de ordenamiento para el desarrollo territorial y la 	<p>Disponer en forma actualizada el conjunto de planes existentes con sus programas y proyectos para incorporar las ideas de proyectos priorizadas en el PIMP.</p>	<ul style="list-style-type: none"> ➤ Planes sectoriales o especiales han sido actualizados. ➤ Se consideran planes especiales, o particularizados, aquellos diferentes a los sectoriales o integrales, tales como: planes maestros de agua u otros, planes de manejo de cascos históricos, etc. ➤ Propuesta de zonificación del uso

<p>Propuesta de Zonificación del uso del suelo revisada y concertada con los diversos actores.</p>		<p>del suelo ha sido revisada y concertada.</p>
--	--	---

Fase 4: Elaboración del Plan de Inversión Municipal Multisectorial y Plurianual con enfoque de Ordenamiento Territorial (PIMP - OT).

En esta etapa se teniendo los Planes Zonales Territoriales, el Plan Estratégico Territorial y actualizado los Planes Sectoriales y Especiales existentes, en los cuales están plasmados los programas y proyectos, estos últimos en forma priorizada, el equipo técnico procedió a preparar la programación considerando la capacidad de inversión del municipio proyectada para el periodo a programar, incluyendo el aporte de recursos de la cooperación, además del análisis de proyectos priorizados por líneas estratégicas, proyectos de infraestructura, sociales y productivos priorizados por plan zonal o sectoriales según su inversión. Posteriormente se construye el Plan de Zonificación del Uso del Suelo con los Proyectos integrados del PIMP. Es fundamental mencionar que la base para la preparación del PIMP ha sido participativa, partiendo de los PDC, los PZT, el PEDM y los planes sectoriales.

Los Resultados, Objetivo y Actividades del Proceso:

ACTIVIDADES	OBJETIVO	PRODUCTOS
<ul style="list-style-type: none"> ➤ Preparación de la programación del PIMP. ➤ Construcción de la propuesta final del Plan de Zonificación del uso del suelo con los proyectos integrados del PIMP. 	<p>Que la municipalidad disponga de una herramienta que articule, integre y consolide las ideas de proyectos priorizadas en la planificación de diferentes sectores temáticos.</p>	<ul style="list-style-type: none"> ➤ Una matriz de programación física y presupuestaria de proyectos priorizados, proyectada a 5 o 10 años. ➤ Un mapeo de zonificación de uso del suelo con proyectos integrados del PIMP.

Fase 5: Elaboración del primer PIMA (presupuesto participativo).

En esta etapa del proceso se realiza la elaboración del Plan de Inversión Municipal Anual para el primer año de ejecución y los siguientes, el PIMA se deriva estrictamente del PIMP, lo realiza el Equipo Técnico Municipal, la Unidad Técnica Municipal con la Instancia Ciudadana responsable del seguimiento a la Gestión del PDM y el Alcalde Municipal, finalmente el proceso termina con la Validación y aprobación por la Corporación Municipal.

Los Resultados, Objetivo y Actividades del Proceso:

ACTIVIDADES	OBJETIVO	PRODUCTOS
<ul style="list-style-type: none"> ➤ Preparación del Plan de Inversión Anual para el primer año de ejecución. ➤ Validación y aprobación. ➤ Levantamiento de listado de participantes. 	<p>Que el municipio tenga un Plan de Inversión Municipal Anual (cada año) construido participativamente y forme parte del Plan Operativo Presupuesto Municipal.</p>	<ul style="list-style-type: none"> ➤ Plan de inversión Municipal elaborado para el primer año después de actualizado o reformulado el PDM. ➤ PIMA validado y aprobado por la Corporación Municipal.

Fase 6: Consolidación y redacción del PDM

En esta etapa se realiza la elaboración de presupuesto consolidado sobre la base del PIMP distribuido por programas, finalmente la redacción del plan con sus anexos de acuerdo a la guía metodológica.

Los Resultados, Objetivo y Actividades del Proceso:

ACTIVIDADES	OBJETIVO	PRODUCTOS
<ul style="list-style-type: none">➤ Elaboración de presupuesto consolidado.➤ Redacción del plan.	Que la municipalidad, y las instancias ciudadanas, posean un documento contentivo de un plan que oriente la gestión del desarrollo integral del municipio.	<ul style="list-style-type: none">➤ Documento de PDM con una programación física y presupuestaria.➤ Conjunto de anexos que integren un resumen de los diferentes planes, programas y proyectos priorizados.

Fase 7: Socialización, Validación, Aprobación y Edición.

En esta etapa se desarrollaron jornadas para la socialización y validación del PDM con la participación de representantes de las organizaciones e instituciones de cooperación, líderes de organizaciones de base comunitaria y población en general de las respectivas zonas, realizadas por zonas geográficas.

Cabildo Abierto para su consideración y aprobación para la socialización final y aprobación del Plan de Desarrollo Municipal, después de desarrollado el cabildo abierto el equipo técnico realiza la revisión final de estilo del documento, incorporando las observaciones que surgieron en el Cabildo Abierto; posteriormente se remite a quien corresponda para su edición.

Edición y entrega de los documentos; Recibido el documento editado la Unidad Técnica Municipal procede a levantar un listado de las organizaciones y líderes que deben recibirlo, a nombre de la Corporación Municipal y la Instancia Ciudadana, para motivar su compromiso en la gestión del Plan de Desarrollo Municipal.

Los Resultados, Objetivo y Actividades del Proceso:

ACTIVIDADES	OBJETIVO	PRODUCTOS
<ul style="list-style-type: none">➤ Jornadas para la socialización y validación.➤ Cabildo Abierto para su consideración y aprobación.➤ Revisión final del documento.➤ Edición y entrega de los documentos.	Sociedad civil organizada, población e institucionalidad conociendo y empoderados del PDM, y participando conscientemente en su aprobación y gestión.	<ul style="list-style-type: none">➤ Diversas jornadas de socialización y validación realizadas con la sociedad civil organizada, población y la institucionalidad local.➤ PDM validado y aprobado➤ PDM editado y distribuido.

1.7 Período

La ejecución del Plan de Desarrollo Municipal (PDM-OT) es a partir del periodo del año 2016 hasta el año 2026 con una duración de 11 años, según cronograma y proyectos establecidos en el Plan de Inversión Municipal Multisectorial Plurianual considerando las áreas temáticas y de desarrollo según se describe en este cuadro resumen:

Temática/Estratégico/ Planes especiales	Distribución de Proyectos por año de acuerdo al PIMP											Total
	2016	2017	2018	2019	2020	2021	2022	2023	2024	2025	2026	
Desarrollo Social	X	X	X	X	X	X	X	X	X	X	X	11
Desarrollo Productivo	X	X	X	X	X	X	X	X	X	X	X	11
Infraestructura	X	X	X	X	X	X	X	X	X	X	X	11
Desarrollo Ambiental y OT	X	X	X	X	X	X	X	X	X	X	X	11
Plan Estratégico	X	X	X	X	X	X	X	X	X	X	X	11
Otros Planes	X	X	X	X	X	X	X	X	X	X	X	11

II. Diagnóstico Socioeconómico del Municipio

Según resultados del estudio de línea de base del municipio, se realizó un análisis correspondiente a la situación actual en relación a los indicadores: Demográficos, Salud, Vivienda, Seguridad, Educación, Fuerza de Trabajo e Ingresos, Participación y servicios públicos, los cuales están en anexos de este documento.

2.1 Principales indicadores

A. Población

La población según línea base 2015 es de 5,174 habitantes de los cuales 2,535 son mujeres (49 % del total) y 2,639 son hombres (51% del total), en 1,078 familias. Distribuidas en 4 aldeas: Dolores Centro, Azacualpa, San José y Toco y 24 comunidades.

La clasificación de personas por rangos de edades y por sexo se muestra en el siguiente cuadro:

Rango de Edades	Número de personas		Clasificación por genero			
	Total	%	Mujeres	%	Hombres	%
Menor de 1 año	142	2.74	63	2.49	79	2.99
De 1 a 4 años	410	7.92	211	8.32	199	7.54
De 5 a 6 años	276	5.33	129	5.09	147	5.57
De 7 a 12 años	832	16.08	413	16.29	419	15.88
De 13 a 15 años	466	9.01	222	8.76	244	9.25
De 16 a 18 años	429	8.29	214	8.44	215	8.15
De 19 a 23	562	10.86	248	9.78	314	11.90

años						
De 24 a 30 años	539	10.42	275	10.85	264	10.00
De 31 a 40 años	598	11.56	301	11.87	297	11.25
De 41 a 50 años	397	7.67	201	7.93	196	7.43
De 51 a 64 años	319	6.17	155	6.11	164	6.21
De 65 Años y mas	204	3.94	103	4.06	101	3.83
TOTAL	5,174	100%	2,535	100%	2,639	100%

Fuente: Elaboración propia con base a encuesta de línea base.

Como podrá observarse, la mayoría de la población del municipio es joven, tanto que la mitad de la misma (49.38%) es menor o igual a 18 años, en general el promedio de edad del municipio es de 25.73%. lo que muestra que es una población que en los futuros años estará presionando por servicios públicos, educación, vivienda, fuentes de trabajo entre otros aspectos. Los datos muestran una diferencia mínima en relación a mujeres y hombres, las mujeres representan el 49.00 % de la población total y los hombres el 51.00 %. En promedio de personas a nivel de hogares en el Municipio es de 5 miembros de familia distribuidos por hogar.

B. Salud

En este aspecto se cuenta con un CESAMO en la cabecera municipal el cual tiene personal capacitado entre ellos dos doctoras en medicina, 2 enfermeras auxiliares, tres promotores en salud comunitaria, cuenta con personal capacitado brindando servicios de calidad en salud. Este es el único centro de salud funcionando que atiende a todo el municipio, por lo que tiene bastante demanda de la población. Atendiendo consultas diarias, de igual manera se lleva el control de círculo de embarazadas un día de cada mes, campañas de vacunación, campañas de limpieza, el centro de salud cuenta con una red de voluntarios de salud y 18 grupos de AIN-C para atención integral a la niñez en la comunidad.

En la Aldea de Toco, comunidad de Agua Blanca existe un CESAR pero solo cuenta con las instalaciones y falta de equipamiento para su funcionamiento, por lo que es de suma importancia su habilitación para mejor acceso a la cobertura de estos servicios a la población.

Con respecto a los datos de línea base se obtuvo a nivel del municipio que durante el año se atendieron 352 manifestaciones de enfermedades de las cuales 189 fueron en el sexo masculino y 163 se presentaron en el femenino, siendo las enfermedades más frecuentes que afecta la mayoría de población son las infecciones respiratorias en 41.19%, las diarreas en un 22.73% y las enfermedades de la piel un 9.09% y otras un 12.22% representando un 85.22 % del total de casos atendidos. En un menor porcentaje enfermedades como dengue clásico, hemorrágico, paludismo, Chagas, alcoholismo, discapacidad en niños, tuberculosis y cáncer representando un 14.78 de las manifestaciones.

En cuanto a la asistencia médica 306 casos fueron atendidas en instituciones públicas y 10 casos en centros de atención privada, alcanzando una cobertura del 89.77% quedando una cifra del 10.22% en el que se recurrió a instancias propias.

En el Municipio en el año nacieron un total de 102 niños de los cuales 45 hembras

y 57 varones con un porcentaje total de niños con nacimiento de 6.72%, en total existen 1,578 niños en edades de 0 a 12 años. La atención de los partos es realizado en su mayoría por un médico (31), enfermeras (4), parteras (1) y tres atenciones de partos por ellas mismas, presentándose solamente en el año 3 casos de muerte materna una hembras y dos varones.

Es importante mencionar que en el municipio existe un 10.08% de madres solteras equivalente a 1,418 mujeres distribuidas en diferentes grupos de edades. En cuanto a la planificación familiar en mujeres en edad reproductiva se manifiesta que un 82.17% (885) no usa ningún método de planificación y solamente un 17.83% (192), si utilizan métodos de planificación siendo los más utilizados en mayor cantidad la inyección, operación, ritmo, pastilla, y en menor cantidad el DIU y el preservativo.

Servicios básicos

No toda la población del municipio cuenta con servicios básicos de agua, letrinas y energía eléctrica; además, los servicios de alcantarillado, recolección de basura y de aseo de calles no son recibidos ni en el casco urbano por lo que es un área de interés para desarrollar inversiones en la ampliación y mejoramiento de estos servicios en el Municipio.

En el Municipio las viviendas con servicios públicos de agua en los hogares que reciben este servicio mediante acueducto representan el 42.06%, y llaves domiciliarias 23.03% sin embargo, el resto de la población de alguna manera se las ingenia para obtenerla; por ejemplo, el 4.36 % de la viviendas están conectadas mediante manguera aprovechando vertientes de agua cercanas, un 3.16 de reservorio o agua de lluvia, quedando un 4.36 % que lo hace a través de vertientes o quebradas. Los sistemas de agua potable los administran las Juntas Administradoras de Agua de cada comunidad.

El municipio no cuenta con alcantarillado público, encontramos en cuanto a la disposición de excretas 1016 familias cuentan con este servicio sanitario, significa el 94.33% de las cuales el 84,96 % le da buen uso a la letrina y un 14.95 no la utiliza, por lo que encontramos que aun el 20.12% realizan esta acción al aire libre.

De la población en estudio 581 familias el 53.95% realiza recolección de basura, solo el 33.33% del Municipio cuenta con el servicio de energía eléctrica en cuanto al acceso a comunicación celular TIGO y CLARO encontramos un 58.96% de familias con acceso a este servicio y solamente un 28.41% realizan el mantenimiento de calles.

C. Vivienda

La cantidad de viviendas encuestadas en el municipio es de 1077 las cuales presentan los siguientes criterios: De acuerdo a tenencia y dominio presenta en la tenencia de la tierra un 96.9% propia totalmente pagada, un 0.74% propia pagando, un 0.65% prestada, un 1.39% alquilada y un 0.28% sin respuesta.

En relación a su dominio de 1,044 familias reflejan que un 96.65% es dominio útil, un 0.67% es dominio pleno y solamente un 2.68 tiene escritura de su propiedad. La infraestructura de las viviendas en materiales de construcción de las paredes de 1,077 familias un 93.78% es de material de Adobe, un 0.56% es de bahareque, un 5.29% es de bloque, de madera un 0.28% y un 0.09 sin respuesta.

De esta cantidad de familias las condiciones de viviendas en buen estado están un 21.82%, en regular condiciones un 64.72% y se manifiesta un 13.37% de las familias en condiciones en mal estado sus viviendas, un 0.09 sin respuesta.

En cuanto al consumo de leña el 98.52% de las viviendas del Municipio utilizan leña para cocinar lo que significa un alto consumo de ese recurso ambiental, pero

encontramos un factor determinante y es que 917 Familias hacen uso de eco fogones un 85.06% lo que reduce en gran numero el uso de leña.

D. Seguridad

En cuanto a la situación de seguridad en violencia intrafamiliar en las familias del Municipio de un total de 1,077 hogares, un 99.72% manifiesta que no presentan casos de violencia familiar y solamente un pequeño porcentaje de 0.28% de familias si existen casos de violencia o maltratos familiares en sus hogares por lo que se considera un municipio no violento.

E. Educación

En educación el Municipio encontramos 2,549 Niños y Niñas en edad escolar de 7 a 23 años que representa un 49.27% del total de la población del Municipio de los cuales solo estudian actualmente 1,600 un 62.77% de la población en edad de estudiar y 949 (37.23%) de niños y jóvenes que no están estudiando en la actualidad.

Realizando un análisis de la situación de los jóvenes y niños@ de la población estudiantil en el sistema educativo por niveles nos encontramos que el 173 (6.79%) estudian en el nivel preescolar, un 74.93% (1910) está en el nivel primario de 1º a 6º grado, el 12.87% (328) en el nivel básico, en diversificado el 4.94 % (112) y solamente un 0.47 % (12) en nivel universitario. Todos estos datos pueden observarse en los indicadores de línea base Municipal, numeral E correspondiente a educación en anexo No1.

La tasa actual de analfabetismo del Municipio es de 5.4073, siendo los porcentajes de repitiencia de xxxx% y deserción escolar de xxxx%.

En cuanto al acceso de material didáctico, mobiliario, tecnología e infraestructura educativa los diferentes centros educativos en todos sus niveles se les facilita por parte de la municipalidad e Instituciones cooperantes como Word Visión y CARITA material didáctico para la enseñanza, además de materiales educativos pedagógicos como recetarios, historietas, manuales de alimentación y nutrición de la nueva curricula de educación alimentaria nutricional en educación, facilitados por FAO. Algunos centros educativos del nivel 2, básica y diversificado utilizan tecnología o equipo de cómputo para la enseñanza de conceptos básicos de informática, uso de data y televisores como medios de enseñanza. Además la mayor parte de los centros educativos cuenta con mobiliario, buena Infraestructura física, condiciones pedagógicas adecuadas para el entorno escolar, por lo que siguen siendo consideradas como necesidades o demandas de la población en el PDM para mejorar las condiciones de enseñanza educativa a nivel del Municipio.

Factor fundamental de mencionar es que en el Municipio en las diferentes comunidades donde existen centros educativos se cuenta con una Sociedad de Padres de Familia (A.P.F), responsable de la gestión, organización, planificación y administración de los diferentes proyectos educativos en las comunidades del Municipio.

Igualdad entre los sexos a nivel educativo

En relación a la situación de igualdad de género a nivel educativo el estudio considera la edad escolar en el rango de 5 a 23 años, o sea desde el nivel preescolar hasta finalizar la Universidad, en este sentido el levantamiento de línea base se realizó estimando los rangos de edades según el nivel educativo a lograr por los niños y niñas, tomando en consideración este parámetro, los resultados obtenidos muestran que en el municipio hay 1,334 varones y 1,215 mujeres que se encuentran en este rango de edad (2,549 del total de la población); y de este total el 52.13 % son varones y el 47.66 % son mujeres.

Realizando un análisis de los resultados de línea base la correlación entre los niños y niñas que no estudian del total de la población, se manifiesta que 1,600 niños@ en edad escolar están estudiando, los cuales se distribuyen en 758 mujeres equivalente a un 47.37 % y 849 varones equivalente a un 52.62%. De éstos actualmente no estudian 949 (37.23%) de este total corresponde a 437 mujeres un 37.61% y 492 varones equivalente a un 36.88%.

Las razones para que la población en edad escolar que no está estudiando es la limitante de recursos económicos de las familias, patrones culturales de los padres, trabajo en agricultura o en el hogar a temprana edad en apoyo a sus familias.

F. Economía

El Municipio se encuentra ubicado dentro del denominado “Corredor Seco” de Honduras, por lo es afectada la producción agrícola y su economía por las condiciones del cambio climático sequias prolongadas, canículas, además por la degradación de los recursos naturales, inapropiadas prácticas agrícolas y poca innovación tecnológica en la agricultura. La gran mayoría de las familias practican la agricultura de subsistencia basada especialmente en granos básicos (maíz, frijol y maicillo) que son la base de la alimentación.

Considerando los medios de vida de las familias cuentan con una economía de subsistencia basada especialmente en la producción de alimentos en pequeños solares, crianza de aves, cerdos, peces, a pequeña escala y cultivos tradicionales como maíz, frijol, café, yuca, malanga, pina, musáceas, plátano, patate, caña, cítricos. Un reducido número de familias complementa su economía con la crianza de ganado bovino con fines de producción de carne o leche. Es importante hacer notar que la mayoría de las familias rurales poseen aves de doble propósito (carne y huevo). Que son la base de la alimentación diaria, un reducido número de familia

complementa su economía con la crianza de ganado bovino con fines de producción de carne o leche. En el caso de la ganadería se acostumbra todavía el ganado bajo un sistema de producción extensivo sin ningún tipo de manejo alimenticio y control sanitario, utilización de pasto natural, sin la implementación de tecnologías de fortalecimiento e introducción de pasturas mejoradas acompañadas de ofertas tecnológicas, manejo de especies mayores y menores manejadas en su mayoría sin prácticas de alimentación animal y veterinaria preventiva.

Dentro de las actividades importantes para el auto consumo y comercialización de la producción desarrolladas por las familias como medios de sustento se encuentran; En el área agrícola: producción de hortalizas en menor escala (habichuela, zapallo, tomate, chile, zanahoria y rábanos), producción de granos básicos (maíz y frijol), cultivo de café, plátano, árboles frutales (limón, nance, mango y naranja), en la actividad pecuaria: crianza de aves criollas, crianza de cerdos, producción de peces y ganadería en pequeña escala y Transformación de productos y generación de valor agregado: principalmente la elaboración de tajaditas de plátano, yuca, camote, encurtidos, pan y tamales.

En relación a los servicios que se brindan a los productores en asistencia técnica, capacitación están las buenas prácticas agrícolas en cultivo de granos básicos, cultivo de café, manejo de especies menores y mayores, comercialización y manejo post-cosecha de productos. En el área organizativa, administrativa, contabilidad básica, sostenibilidad y manejo de créditos comunitarios por organizaciones de financiamiento local (Cajas Rurales, Bancos Rotatorios. Las instituciones que facilitan estos servicios de asistencia técnica y capacitación están Programa Municipal de Seguridad Alimentaria Nutricional (PROMUSAN), FAO, USAID-ACCESO, INFOP, ADEL-CARE, VISION MUNDIAL; la infraestructura promovida y facilitada para la producción están pequeños sistemas de riego, cosechadoras de agua, secadoras solares, silos metálicos, gallineros mejorados, pequeños estanques piscícolas.

En la fuerza de trabajo e ingresos el municipio cuenta con un número de 3,919 personas en edad de trabajar (PET) representando un 75.74% del total de la población del Municipio, de las cuales solo el 42.56% de esta población genera ingresos para sus hogares y el 57.44% se mantiene como Población económicamente Inactiva (PEI), el 95.83% de la población del municipio se encuentra en el rango de ingresos entre 1,000 a 2,000 lempiras Mensuales y solo 9 familias reciben remesas en el municipio.

Dentro del municipio 974 hogares se dedican a trabajar la tierra por cuenta propia lo que representa el 90.35% de este número encontramos que el 87.11% tiene sus terrenos propios, un 0.46% en proceso de compra y el 7.70% trabaja con tierras alquiladas o prestadas el 4.36% no cuenta con tierras para trabajar, el 85.70% de los hogares solo hace uso de sus tierras como dominio útil no contando con un documento de dominio pleno para su correcta legalización.

El Municipio de Dolores como muchos en la región es eminente productor de granos básicos y encontramos 980 familias que representa el 90.99% familias que producen alimentos pero de este porcentaje solo el 60.07% produce alimentos necesarios para su autoconsumo lo que significa que el 39.65% de las familias productoras no logra suplir sus necesidades alimentarias con los productos que cosechan, con respecto a la venta de sus productos el 98.05% no genera excedentes para la comercialización y solo un pequeño porcentaje que representa el 1.95% genera ingresos de los excedentes de sus cosechas, el 92.95% de los hogares del municipio aseguraron que sus ingresos son suficientes para la alimentación de sus familias 3 veces al día.

En relación a la situación de emigración según resultados de línea base se reflejan de 1,077 hogares muestran que 1,021 que no ha emigrado ningún miembro de su familia y 55 hogares manifestaron que si han emigrado miembros de sus hogares y un hogar sin respuesta. Según relaciones de genero migrantes mujeres y

hombres, las primeras han emigrado 38 personas y los segundos 44 personas, la cantidad de migrantes dentro del país a otras ciudades 65 personas y fuera del país 18 personas en Estados Unidos, España y Belice.

El Municipio cuenta con recurso humano de mano de obra calificada con conocimientos en la construcción de diferentes obras de infraestructura productiva como ser reservorios o cosechadoras de agua, secadoras solares, invernaderos, centros de acopio de la producción.

Desarrollar Inversiones orientadas a iniciativas económicas grupales e individuales de generación de ingresos y fuentes de trabajo según potencialidades por zona o sector, así como el fortalecimiento de instancias de financiamiento local para promover el ahorro familiar y el acceso a Crédito de los Productores. Potenciar la comercialización de productos y mercado local.

G. Participación

Los mecanismos de participación promovidos en la gestión pública del Municipio por el gobierno municipal y la participación de los diferentes actores locales de las organizaciones de base comunitaria y las instituciones de cooperación presentes en el Municipio, utilizan diferentes espacios de participación y concertación como cabildos abiertos, asambleas sectoriales o zonales, asambleas comunitarias.

En cuanto a relación de género el comportamiento de participación en el municipio presenta cifras de desigualdad ya que del total de la población que participa en organizaciones es 714 el 14.95% del total de las personas del municipio y de estas 418 el 58.54% son hombres y solo 296 el 41.46% son mujeres. Sin embargo existe gran voluntad política del gobierno local en fortalecer los espacios de participación en los procesos de desarrollo, promoviendo la participación activa y equidad de género.

2.2. Infraestructura básica existente

H. Servicios Básicos

La infraestructura básica existente en los siguientes rubros, cobertura en el municipio y las carencias que este tiene en los ámbitos: vial, electricidad, telefonías y correo, social, salud educativos, productivos es la siguiente;

Red Vial

Las diferentes vías de comunicación terrestre, que del casco urbano conducen a las comunidades y zonas productivas del municipio, son de tierra, transitable durante todo el año, en verano e invierno. Casi siempre se encuentran en regular estado en verano y en invierno se deterioran por las lluvias, presentando en este periodo lluvioso serias dificultades para el acceso a las comunidades. El municipio cuenta en un 100% de carreteras primarias y secundarias de conexión a las comunidades para el transporte, movilización de personas y sacar la producción de granos básicos y café.

El municipio cuenta con una red vial de 81.55 kilómetros lineales de carreteras primarias y secundarias en su territorio, generalmente el mantenimiento se realiza con fondos municipales propios o de transferencia y en algunos casos fondos de contraparte de AHPROCAFE o IHCAFE. El servicio de transporte que utilizan los habitantes del Municipio, hacia la cabecera Departamental y otros municipios circunvecinos es en transporte de ruta y para hacerlo interna mente en el municipio a la cabecera Municipal, aldeas y comunidades utilizan vehículos, motocicletas, bicicletas, bestias caballar y mular.

Considerar en las planificaciones y presupuestos el mantenimiento y ampliación de vías de comunicación como factor clave para el acceso a las comunidades y transporte de la producción local de granos básicos, café hortalizas y otros productos de interés.

Electricidad

El municipio cuenta con una longitud de líneas de conducción primaria y secundaria (domiciliarias) con una cobertura de 28.41% en el servicio de alumbrado público y electricidad domiciliaria una cobertura de 33.33 % (359 hogares) por lo que se cuenta con un defecis de 66.57% (717 hogares) que no cuentan con este servicio en las comunidades de Potero Grande, El Rodeito, El lolo, una parte de los Patios y La Laguna. Las familias que no cuentan con este servicio tienen como alumbrado alternativa paneles, lámparas de gas, candiles o velas.

No se cuenta en el Municipio con estaciones de distribución de energía por lo que este servicio viene directo de Erandique, cuando existen vientos fuertes y lluvias presenta problemas con frecuencia en el Municipio.

Es importante el mejoramiento y ampliación en servicios de energía eléctrica debido a que el Municipio presenta muchos problemas en este servicio por lo que es un aspecto que se debe considerar realizar inversiones para su mejoramiento a nivel de vías públicas primarias o secundarias ampliaciones de red domiciliarias por indicadores de Seguridad Social.

Telefonía y correos

Con relación al servicio de la telefonía celular el municipio posee una cobertura total en todas las comunidades, principalmente por parte de la empresa Tigo, aunque también se está incrementando el servicio de telefonía Claro en algunos casos mínimos Digicel. En el Municipio no se cuenta con teléfonos comunitarios, tampoco con los servicios de telefonía y correspondencias de las agencias de HONDUTEL y HONDUCOR.

Con el Internet no hay un servicio público a las personas, solamente cuenta con este servicio la Municipalidad de Dolores el cual hacen uso el personal municipal, Instituciones y docentes, algunas personas utilizan módem activando saldo conforme lo necesiten.

El servicio de cable en el municipio se cuenta con las empresas de claro y tigo, el cual las personas que hacen uso de este medio pagan una cuota mensual esto es en el casco urbano y en las comunidades del municipio.

Social

En el Municipio puede observarse el tipo de infraestructura social existente en las diferentes comunidades en relación a la infraestructura social religiosa del Municipio es amplia se cuenta con 11 iglesias Católicas y 9 Evangélicas para la parte espiritual y promoción de los valores de la niñez y juventud. 7 Centros comunales, para eventos culturales y sociales, en cuanto a la disponibilidad de canchas deportivas 11 campos de fútbol en la mayoría de las comunidades y uno en el casco urbano, además se cuenta con 3 canchas de uso múltiple que se utilizan como centros de recreación para la niñez y juventud se cuenta con un cementerio a nivel del Municipio.

El Municipio no cuenta con un parque central en el casco urbano, aunque las pequeñas canchas de fútbol sirven de recreación para los jóvenes, especialmente para los varones, además no se cuenta con centros de recreación para la población femenina.

Los puntos de recreación son prioridad en el pacto de vida mejor por lo que se deben realizar en el Municipio inversiones en creación o mejoramiento de centros de recreación para la niñez y Juventud con equidad de género.

Salud

En el municipio se cuenta con 2 unidades de salud un CESAMO en el casco urbano que cuenta con dos médicos, 2 enfermeras auxiliares y 2 promotores en salud comunitaria, también se cuenta con un CESAR en la Aldea de Toco, comunidad de Agua Blanca el cual no está funcionando por falta de equipamiento, para prestar a la población los servicios de atención médica. Además se cuenta con 4 HOGASA los que son utilizados por grupos de AIN-C en peso y talla y reuniones con madres de familias con niños menores de 5 años.

En situaciones de emergencia las personas son referidas a la Clínica Materno Infantil en el Municipio de San Miguelito para atenciones médicas o prestar los primeros auxilios y en casos de gravedad son remitidos a los hospitales regionales de Gracias, Lempira y La Esperanza, Intibucá, Si no a Tegucigalpa o San Pedro Sula, los pacientes son trasladados en la ambulancia de la clínica o en el vehículo de la alcaldía Municipal.

En este año 2015 el Municipio cuenta con el servicio descentralizado de salud, mejorado la cobertura y acceso de la población a estos servicios. Todo el trabajo se articula con la mesa Institucional de cooperantes y se coordina con el apoyo de la red de voluntariado en salud, grupos de AIN-C, facilitadores y comités SAN presente en cada comunidad. Se deben de realizar inversiones centradas en el mejoramiento y la ampliación de los servicios de salud.

Educativa

En este municipio a pesar de los esfuerzos gubernamentales y de las organizaciones externas que lo apoyan con diferentes proyectos, aún se cuenta con una tasa de 5.40 % de analfabetismo.

La infraestructura que cuenta el municipio para la educación de la población, los centros de educación existentes en pre-básica, básica y media: 7 centros de educación básica de primero a noveno grado; 6 escuelas oficiales de primero a sexto grado y 5 escuelas PROHECO; 5 jardines de niños oficiales y 5 jardines PROHECO; 7 centros comunitarios de educación pre-básica (CCPREB) y una escuela Municipal. También cuenta con un instituto de educación media recién creado en el año 2013 con la modalidad de bachillerato técnico en Agricultura egresando la primera promoción de 11 estudiantes este año 2015, El cual no cuenta con edificio propio. El municipio aún no cuenta con centros de formación artesanal, centros de alfabetización y centros de educación a distancia.

En el Municipio es un indicador fuerte para realizar inversiones en ampliaciones y mejoramiento de centros educativos, equipo, mobiliario y tecnología para mejorar las condiciones pedagógicas y la calidad educativa.

Productiva

En la parte productiva para la producción de alimentos se están intensificando el uso de las buenas prácticas agrícolas y pequeña infraestructura productiva, sistemas de irrigación, se cuenta con 38 reservorios o cosechadoras de agua de uso múltiple, existen 2 grupos de riego en el comunidad de Azacualpa y El Lolo, 50 individuales, 10 secadoras de granos, 60 estanques piscícolas, 140 gallineros mejorados, silos metálicos 380, existe un centro de acopio en la comunidad de Azacualpa, pero no está en funcionamiento. Tecnologías promovidas por Instituciones como FAO, Visión Mundial, CARE HONDURAS y USAID-ACCESO.

Esta área es importante realizar inversiones en incentivar las tecnologías de producción como cosechadoras de agua, sistemas de riego para la producción de granos básicos y hortalizas para la seguridad alimentaria y generación de ingresos. Promover programas y proyectos con equipo, tecnologías y capacitación para la siembra, mantenimiento, producción y comercialización de Café de calidad con procesos de certificación de fincas productivas y acceso a crédito como rubro de interés principal en la generación de ingresos para las familias del Municipio.

2.3. Institucionalidad para el Desarrollo

La institucionalidad se define como un mecanismo que tiene como finalidad fortalecer los medios de vida de la población, especialmente la más vulnerable del municipio, para garantizar la sostenibilidad de los procesos en forma sostenible y equitativa.

Para lograr los indicadores de desempeño y una verdadera gestión Municipal como elemento integral el Municipio cuenta con una capacidad Institucional lo cual incluye políticas, mecanismos de coordinación, organización, planificación, estrategias y procedimientos con una corporación Municipal con buena voluntad política, comprometida, sin sectarismo político, unidades técnicas y personal técnico capacitado responsables con la ejecución de planes, programas y proyectos.

Considerando los principales indicadores de desempeño en el área organizativa y administrativa de la gestión Municipal de Dolores, Intibucá, cuenta con diferentes departamentos y dependencias municipales consistentes para cumplir con sus funciones, objetivos y metas programadas, cuenta con herramientas administrativas básicas de procesos de identificar y agrupar el trabajo a ejecutarse, comunicación, definir y delegar las obligaciones y la autoridad, y establecer las relaciones jerárquicas con el fin de hacer posible que los empleados desempeñen coordinadamente y en forma efectiva para alcanzar los objetivos institucionales propuestos.

Dentro de la estructura municipal se destaca la Corporación Municipal como máxima autoridad del Municipio, y tiene como facultades la elaboración, aprobación, ejecución y administración de su presupuesto, la planificación, organización y administración de los servicios públicos municipales; y con amplias facultades para aprobar ordenanzas, acuerdos, resoluciones, disposiciones y proyectos. Con el apoyo de los regidores que se integran en áreas y comisiones de trabajo, con el fin de alcanzar un mejor desarrollo para el Municipio.

Además se cuentan con dependencias Municipales o estructuras básicas como administración, tesorería, secretaria tributaria, catastro, dirección de justicia, UTM, OMM, UMA y PROMUSAN lo que permite a la autoridad municipal coordinar el trabajo, control y seguimiento de inversiones sociales y productivas, incidiendo en el territorio en los diferentes procesos de participación, organización, coordinación Institucional, ordenamiento y gestión de recursos, para el desarrollo en beneficio de la población del municipio.

Las Instituciones presentes en el Municipio aportando al fortalecimiento de capacidades locales; está la cooperación externa como ser FAO, Visión Mundial, CRS, CARE, ADEL, CARTAS, USAID ACCESO y entre las Instituciones públicas presentes; Salud, Educación, Plan de todos para una Vida Mejor, AHMON, INFOP, además forma parte del territorio de la Mancomunidad de la Cuenca del Río San Juan (MANCURISJ) con la cual vienen desarrollando articuladamente mediante la Mesa Institucional diferentes servicios, actividades y procesos a fines para lograr sus metas institucionales. Partiendo de procesos de análisis desde la problemática comunitaria, demandas, necesidades de la población para darle respuesta abordando de forma integral con la complementariedad de acciones y actividades con el Gobierno Local como se manifiesta su accionar en el cuadro siguiente;

No	Nombre de Institución	Descripción de Sigla	Naturaleza	Servicios que brindan	Población Familias beneficiarias
1	Asociación de Municipios de Honduras	AMHON	Publica	Convenio para asesoría y capacitación en elaboración de presupuesto municipal participativo, financiamiento de talleres sectoriales del presupuesto con líderes comunitarios.	1,184
2	Mancomunidad de la cuenca del Rio San Juan.	MANCURISJ	Publica	Apoyo en fortalecimiento y gestión municipal, acompañamiento técnico y administrativo, Sistema de información municipal, ordenamiento territorial, proyecto modelo descentralización de salud para acceso y atención de los servicios de salud en la población del municipio, otros aportes.	5,174
3	Organización de las Naciones Unidas para la Alimentación y La Agricultura.	FAO	Privada	Programa Especial para la Seguridad Alimentaria Nutricional en asesoría en la implementación del PROMUSAN, fortalecer los procesos de seguridad alimentaria nutricional entre las familias más vulnerables del municipio, fomentando el acceso a los medios de vida sostenibles y el mejoramiento de la calidad de vida de la población.	499
4	CATHOLIC RELIEF SERVICES	CRS	Privada	Convenio Coordinación de Proyectos de Agua Potable en 9 comunidades con JAA y proyecto compras Locales con centros educativos, APF y Cajas Rurales.	1,499 Niños@
5	Visión Mundial Honduras.	VMH	Privada	Patrocinio de niños @, implementación de proyectos comunitarios, Proyecto de	1,061 Niños @

				Agua en 10 comunidades, contraparte con materiales en diferentes proyectos comunitarios, implementación de tecnologías, desarrollo de metodologías y procesos en niñez, juventud, adolescencia, Salud, alimentación y nutrición, producción, vivienda y saneamiento con grupos vulnerables.	
6	Instituto Nacional de Formación Profesional.	INFOP	Publica	Convenio de capacitación y asesoría técnica a micro empresas y emprendimientos de Mujeres en panadería y repostería, asistencia técnica a 11 grupos productivos de Café en establecimiento y manejo de viveros, siembra de café y un grupo de ganadería en manejo de pastos mejorados, veterinaria preventiva en ganado mayor y elaboración de ensilaje y bloques nutricionales.	250
7	Programa Vida Mejor (Guías familiares).	PVM	Publica	Convenio de apoyo para seguimiento de actividades y proyectos desarrollados con familias, capacitaciones a familias en tecnologías del hogar, instalación de kit de micro riegos para huertos, establecimiento y manejo de huertos familiares, proyecto construcción de viviendas, mejoramiento de pisos saludables, apoyo al seguimiento de procesos de desarrollo.	300
8	Pastoral Social.	CARITAS	Privada	Convenios de merienda escolar y proyecto alimentación de compras Locales con centros educativos.	1,499 Niños (as)

9	Agencia de Desarrollo Económico Local de Intibucá.	ADELI	Privada	Iniciativas en desarrollo económico local a través del Plan Regional Lempa a través de la Unidad Técnica de Planificación Regional (UTPR).	100
10	Fundación Universidad de la Florida.	FUF	Privada	Implementación de proyecto eco fogones mejorados con familias beneficiarias.	100
11	Secretaria de Salud	SS-US	Publica	Atención en servicios de salud a la población, capacitaciones en materno infantil, salud familiar y EAN, vigilancia nutricional al menor de 5 años, preparación de alimentos y monitoreo de Peso en grupos de AIN-C, Atención a mujeres embarazadas, promoción de buenas prácticas de alimentación y nutrición, seguimiento a familias en obras o tecnologías de mejoramiento de hogares, actividades de saneamiento básico a nivel comunitario y hogares.	5174
	Programa Mundial de Alimentos	PMA	Privada	Ayuda Humanitaria, vigilancia nutricional, atención a la población menor de 5 años en el Municipio.	410 Niños @
	CARE-Internacional	CARE-Honduras	Privada	Convenio proyecto Salud componentes HOGASA; Voluntariado comunitario en salud, vigilancia nutricional, atención a las mujeres, atención a la juventud y la niñez.	500 Niños @
	Asociación Hondureña de Productores de Café	AHPROCAFE	Privada	Promover la caficultura y mejorar las condiciones socio económicas de los pequeños productores de café, eco fogones, pisos saludables y mejoramiento de carreteras, financiamiento y certificación de fincas.	120 Productores

	Dirección de Investigación y Tecnología Agropecuaria	DICTA-SAG	Publica	Apoyo con bono tecnológico y silos metálicos.	85 familias
	Secretaría de Educación	SE	Publica	Coordinación de Proyecto compras Locales con Centros educativos y APF, Capacitación a maestros en preparación e inocuidad de alimentos, A Y N, para mejorar Alimentación escolar, huertos escolares y parcelas productivas.	1,499 Niños (as)

Fuente: Propia Indicadores de Estudio Socioeconómico de Línea Base e informe final PROMUSAN, Dolores, Septiembre 2015.

Dentro de las instancias de coordinación creadas y funcionando en el municipio, se cuenta con organizaciones y actores locales de estructuras de base de la plataforma a nivel comunitario entre estas: Patronatos, Juntas Administradoras de Agua, Juntas Rurales de productores de café, Cajas Rurales, BRISH, Micro empresas, Comités y facilitadores SAN e Iglesias, Asociaciones de padres de familias, red de voluntarios de salud, facilitadores financieros, personal de salud, A continuación se incluye cuadro donde se caracterizan, las diferentes organizaciones del municipio;

#	Organizaciones y Actores locales	Cantidad
1	Cajas rurales	15
2	Comités SAN	13
3	Juntas de aguas	10
4	Patronatos	13
5	Instituto	1
6	Comités inter institucional	1
7	Facilitadores SAN	74
8	Voluntarios de salud	48
9	Red de voluntarios de salud	1
10	Asociaciones padres de familias	14
11	Junta rural de productores de café (AHROCAFE Y ANACAFE)	2

12	Microempresas y emprendimientos Individuales	33
13	Iglesias	20
14	BRISH	11
15	Red de Jóvenes comunitarias y Municipal	6

Fuente: Propia Indicadores de Estudio Socioeconómico de Línea Base e informe final PROMUSAN, Dolores, Septiembre 2015.

Factor clave en el desarrollo de diferentes procesos implementados para la sostenibilidad es la coordinación con actores locales incidiendo en procesos de organizativos, participación, agua y saneamiento básico, promoción de buenas prácticas de producción, Salud, Alimentación y Nutrición, vivienda, ahorro y crédito. Logrando fortalecer capacidades locales para la Institucionalidad en el empoderamiento de los procesos de desarrollo y la seguridad alimentaria nutricional en el Municipio.

De estas organizaciones de la sociedad civil, los Patronatos son la base organizativa comunitaria más importante por su involucramiento en procesos de desarrollo local, y funcionan como uno de los enlaces más cercanos con la municipalidad, así como con las distintas instituciones de desarrollo presentes en el municipio.

Estas organizaciones de la plataforma comunitaria juegan sus propios roles encaminados al bienestar integral del municipio:

Patronatos Comunitarios: Organizaciones representativas de las comunidades, claves para el desarrollo comunitario, a nivel de asambleas de estas organizaciones se deciden asuntos de interés comunitario; sus líderes son electos democráticamente y deben representar los intereses de sus comunidades ante la municipalidad y otras instancias de cooperación.

Comités y Facilitadores SAN: Son organizaciones comunitarias encargadas de promover la seguridad alimentaria nutricional en sus comunidades, la gestión de proyectos y facilitar apoyo en el seguimiento de la implementación de procesos de desarrollo en sus comunidades.

Sociedad de padres de Familia: Brindan apoyo a los procesos de enseñanza - aprendizaje de los niños mediante diversas actividades educativas, realizadas a nivel de los centros educativos, comunidades y la familia.

Juntas de Agua: Es la organización comunitaria encargada del buen manejo y administración de los acueductos de agua, en la construcción y operación. Además centran su accionar en el buen funcionamiento organizacional y administrativo, en la protección, control y manejo de las fuentes productoras de agua, son apoyadas directamente por la municipalidad y por las instituciones cooperantes afines a la protección de los recursos naturales.

Cajas Rurales: Son organizaciones de financiamiento comunitario que promueven el ahorro y crédito entre sus asociados, gestión de proyectos, promover valores.

Banco Rotatorios de semilla herramientas e insumos (BRHIS): Son organizaciones de financiamiento comunitario que promueven la capitalización de recursos, la aportación y crédito entre sus asociados.

Red de voluntarios de Salud: Promocionar las buenas prácticas de salud y nutrición en sus comunidades, apoyo en el seguimiento de los diferentes procesos implantados en esta área.

Juntas Rurales de Productores de Café: Promover la pequeña caficultura en el municipio, gestión de recursos, proyectos, acceso a créditos, asistencia técnica y capacitaciones con los pequeños productores de café a nivel de municipio.

Red de Jóvenes comunitarias y Municipal: Impulsar procesos de recreación, gestión, capacitación a nivel comunitaria y municipal en bienestar integral de la niñez, juventud y sus familias.

Iglesias: Son organizaciones con el propósito de evangelizar a la comunidad, promover valores y al mismo tiempo apoyar el desarrollo comunal.

2.4. Principales potencialidades y problemas

Las Principales fortalezas y debilidades internas, surgidas del análisis por parte los líderes en los talleres realizados:

Fortalezas	Debilidades
<ul style="list-style-type: none"> ➤ Existe un programa municipal de seguridad alimentaria nutricional. ➤ Instituciones y cooperantes que trabajan en el tema de alimentación y nutrición. ➤ Existen estructuras de facilitadores y comités comunitarios en SAN. ➤ Un Instituto de educación media; Bachillerato Técnico Profesional en Agricultura. ➤ El Municipio cuenta con buena atención en servicios de salud. ➤ Implementación de huertos familiares y parcelas productivas. ➤ Apoyo del personal voluntario a las actividades de salud. ➤ Facilitadores y comités SAN funcionando, promocionando las buenas prácticas de alimentación y nutrición. ➤ Lugares y terrenos estables para ubicación de viviendas. ➤ Instituciones cooperantes y de Gobierno realizando inversiones en construcción y mejoramiento de viviendas. 	<ul style="list-style-type: none"> ➤ Poca producción de granos básicos en las familias. ➤ Limitado acceso a tierra. ➤ Algunas familias no cuentan con espacio físico en sus hogares para la producción de alimentos. ➤ Falta de empleo. ➤ Nivel educativo muy bajo. ➤ Familias conformistas, patrones culturales. ➤ Familias no dan importancia a las buenas prácticas nutricionales adecuadas especialmente en la niñez. ➤ Índices de desnutrición. ➤ Las familias no ven la oportunidad de producir los alimentos para el consumo propio. ➤ Falta de campañas de capacitación a la población del Municipio. ➤ Bajos recursos económicos. ➤ No se cuenta con un plan de manejo del Municipio. ➤ No se cuenta con presupuesto para la supervisión de las áreas forestal. ➤ No se cuenta con equipo de

<ul style="list-style-type: none"> ➤ Personal comunitario, albañiles con experiencia. ➤ El Municipio cuenta con una oficina Municipal Ambiental. ➤ Ordenanza Municipal para el control y aprovechamiento del bosque. ➤ Sistema Municipal de agua potable. ➤ Participación ciudadana en el manejo de los recursos naturales. ➤ Buenas vías de comunicación a las comunidades del Municipio. ➤ Pequeños productores de granos básicos. ➤ Existen pequeñas Micro empresas y emprendimientos. ➤ Cajas Rurales de Ahorro y Crédito funcionando. ➤ Bancos Rotatorios de Insumos, Herramientas y semillas (BRIHS). ➤ Instituciones cooperantes en el Municipio realizando inversiones en agua y saneamiento. ➤ Organizaciones comunitarias participando activamente en el proyecto de agua. ➤ Accesibilidad de terreno para proyecto de alcantarillado. ➤ Sistema de agua de calidad a nivel de Municipio. ➤ Micro cuenca los Valentines con área protegida para producción de 	<p>protección forestal.</p> <ul style="list-style-type: none"> ➤ No existen organizaciones de micro empresas o comités de protección ambiental. ➤ Poca capacitación a la población sobre protección forestal. ➤ Poca área para el cultivo de café. ➤ % mínimo de las familias en organizaciones de financiamiento comunitario. ➤ Poca capitalización de proyectos productivos. ➤ Débil acceso a crédito por las familias. ➤ No se cuenta con mercado Municipal permanente para la comercialización-venta de productos locales. ➤ Conocimientos mínimos en educación para sostenibilidad del proyecto. ➤ Pocas capacitaciones empresariales. ➤ Falta de conocimientos de leyes de protección a la mujer. ➤ Falta de formación de padres en cuidados y protección de la niñez. ➤ Baja motivación y Auto estima. ➤ Falta de Emprendimientos en centros escolares. ➤ Falta de conciencia de padres de
--	---

<p>agua suficiente en cantidad y calidad.</p> <ul style="list-style-type: none"> ➤ Oficina Municipal de atención a la mujer (OMM). ➤ Emprendimientos en micro empresas grupales e individuales. ➤ Integración y participación de las mujeres en organizaciones comunitarias. ➤ Oficios de corte y confección. ➤ Grupos de mujeres organizados. ➤ Implementación de charlas sobre equidad de género y los derechos de la mujer. ➤ Centros educativos en los diferentes niveles Pre escolar, escolar, básica y media en el Municipio. ➤ Alimentación escolar en centros educativos. ➤ Niñez apoyada por sus padres. ➤ Desarrollo de habilidades y destrezas contando con el apoyo Institucional. ➤ Jóvenes son tomados en cuenta para que participen en organizaciones comunitarias. ➤ Reciben apoyo por el gobierno local e instituciones. ➤ Apoyo con alimentación PMA. ➤ Bono diez mil. ➤ Organizaciones de redes de jóvenes. 	<p>familia en manejo de alimentos PMA y bono diez mil.</p> <ul style="list-style-type: none"> ➤ No se cuenta con una oficina municipal de atención a la niñez y Juventud. ➤ Limitados de centros recreativos. ➤ No se cuenta con micro empresas o emprendimientos juveniles. ➤ Tierras en terrenos privados. ➤ Poco ordenamiento territorial. ➤ Falta de explotación de lugares turísticos. ➤ Fondos de transparencia insuficientes para mantenimiento de vías de acceso. ➤ Distanciamiento de algunas comunidades de la cabecera Municipal. ➤ Módulos escolares en mal estado. ➤ Poco liderazgo comunitario. ➤ Poca formación en capacitaciones de personas mayores. ➤ Mayor cantidad de población no se integra a procesos de capacitación por patrones culturales y conformismo. ➤ Las personas mayores tienen un nivel educativo bajo. ➤ Personas mayores no participan en directivas de organizaciones comunitarias.
---	---

<ul style="list-style-type: none"> ➤ Son considerados como prioridad en atención. ➤ Zonas aptas para la agricultura. ➤ Minas de material selecto. ➤ Zonas pastoriles. ➤ Zonas de áreas de reserva. ➤ Bosque de coníferas. ➤ El Municipio cuenta con lugares turísticos. ➤ Acceso a lugares turísticos. ➤ Vías de acceso en condiciones adecuadas. ➤ Recurso humano capacitado para mano de obra calificada. ➤ Materiales locales para construcción. ➤ Líderes se integran en la ejecución de proyectos y motivan a la demás población. ➤ Los líderes son beneficiados con proyectos que mejoran el estilo de una mejor vida, incentivando la participación. ➤ Líderes son tomados en cuenta para capacitaciones y toma de decisión a nivel comunitario y Municipal. ➤ Solicitudes de proyectos son tomadas en cuenta a nivel del Municipio. ➤ Rendición de cuentas mediante asambleas comunitarias y cabildos abiertos de inversiones en ejecución de proyectos. 	<ul style="list-style-type: none"> ➤ Limitado número de personas profesionales en diversas áreas de estudio. ➤ Poco funcionamiento de los comités de seguridad ciudadana por falta de conocimientos de su rol. ➤ No se cuenta con apoyo económico para prestar un buen servicio a la población. ➤ No existe orden en cuanto a la vagancia de animales en vías públicas. ➤ Posta policial en mal estado. ➤ No se maneja un dato estadístico. ➤ Valores desactualizados de propiedades. ➤ Bajo pago de impuesto de bienes inmuebles.
--	--

- Transparencia del Gobierno Municipal en el desarrollo de proyectos.
- Ordenanzas Municipales.
- Mesas de seguridad ciudadana están organizadas y funcionando en todas las comunidades del Municipio.
- Policía Nacional trabaja mancomunadamente con la ciudadanía.
- Centros educativos cuentan con comité de seguridad ciudadana.
- Las comunidades cuentan con un alcalde auxiliar los cuales trabajan con los vecinos.
- Patrullajes y operativos continuos de la Policía Nacional.
- Se cuenta con patrulla Policial para seguridad de la población.
- Municipio delimitado por aldeas, caseríos y comunidades.
- Programa de mapeo de áreas.
- Delimitación de propiedades.
- Información de condiciones de vivienda.
- Identificación y delimitación de áreas protegidas.

Las Principales oportunidades y amenazas externas surgidas del análisis por parte los líderes en los talleres realizados:

Oportunidades	Amenazas
<ul style="list-style-type: none"> ➤ Procesos de capacitación en seguridad alimentaria nutricional. ➤ Dotación de implementos para huertos familiares. ➤ Apoyo con insumos agrícolas a pequeños productores. ➤ Fortalecimiento a las Cajas Rurales de Ahorro y Crédito. ➤ Apoyo con insumos para la producción de granos básicos al Instituto Técnico Yolula. ➤ Servicios de extensión en capacitación, asesoría técnica a familias por estudiantes del Instituto Yolula para la producción de alimentos. ➤ Acceso de familias al programa Mundial de Alimentos (PMA). ➤ Mejoramiento de tecnologías de vivienda. ➤ Acceso de la población a agua potable. ➤ Capacitaciones en alimentación y nutrición. ➤ Acceso a programas de viviendas. ➤ Gestión de recursos a Instituciones del Estado y ONG. 	<ul style="list-style-type: none"> ➤ Cambio Climático. ➤ Familias muy numerosas. ➤ Poca inversión en el Municipio para la generación de alimentos. ➤ Variaciones en costo de los insumos para la producción. ➤ Utilización inadecuada de las raciones alimentarias por los adultos. ➤ Familias no quieren trabajar junto al implementador del proyecto. ➤ Familias quieren beneficios directos por capacitaciones. ➤ Construcción en zonas vulnerables, donde afecten las lluvias, temblores, deslizamientos por fenómenos naturales. ➤ Que no todas las familias tengan acceso a viviendas. ➤ Paternalismo, patrones culturales. ➤ Mala administración financiera de los proyectos. ➤ Alto costo de los materiales. ➤ Agricultura Migratoria. ➤ Incendios forestales. ➤ Quemadas agrícolas. ➤ Deforestación.

<ul style="list-style-type: none"> ➤ Tener acceso a crédito bancario. ➤ Reforestación y recuperación de áreas de bosques. ➤ Generación de ingresos a las familias del Municipio. ➤ Reforestación de áreas de fuentes de agua. ➤ Delimitación y declaratoria de micro cuencas. ➤ Capacitación en Micro Emprendimientos. ➤ Organización de familias en micro empresas o grupos productivos. ➤ Acceso a créditos o financiamiento comunitario. ➤ Apoyo a los pequeños productores con insumos para la producción de granos básicos y hortalizas. ➤ Apoyo con materiales para riego, cosechadoras de agua para la producción de hortalizas y generación de ingresos económicos. ➤ Apoyo Institucional para grupos organizados. ➤ Gestión de proyectos. ➤ Implementación de proyectos de protección ambiental-forestal. ➤ Declaratoria de la Micro cuenca Los Valentines como área productora de agua. ➤ Trabajo ocupacional. 	<ul style="list-style-type: none"> ➤ Contaminación de fuentes de agua. ➤ Deslizamientos, derrumbos por Fenómenos Naturales. ➤ Mala administración de proyectos económicos. ➤ Riesgos de proyectos productivos por cambio climático (problema de sequía). ➤ Plagas y enfermedades en cultivos. ➤ Perdida de productos por falta de mercado. ➤ Costo de los insumos de producción. ➤ Cultura no organizativa. ➤ Desintegración de organizaciones o grupos productivos. ➤ Daños del sistema de agua por Cambio Climático. ➤ Fenómenos naturales. ➤ Contaminación de fuentes de agua por químicos. ➤ Aumento del costo de los materiales externos. ➤ Mala administración de recursos económicos. ➤ Violencia y maltrato doméstico. ➤ Desintegración de micro empresas. ➤ Conformismo, patrones culturales.
---	---

<ul style="list-style-type: none"> ➤ Organización de micro empresas o emprendimientos. ➤ Integración a micro empresas organizadas. ➤ Accesar a su propio taller de oficios o micro empresa. ➤ Acceso a educación. ➤ Mejor rendimiento escolar. ➤ Asistencia a clases en centros educativos. ➤ Dotación de material educativo. ➤ Acceso bono diez mil. ➤ Apoyo por el gobierno local e instituciones. ➤ Acceso a fuentes de empleo. ➤ Trabajo ocupacional. ➤ Establecer su propio emprendimiento. ➤ Acceso a educación media en el Municipio. ➤ Beneficios de la bolsa solidaria. ➤ Ordenamiento territorial. ➤ Legalización de tierras. ➤ Documentos privados. ➤ Acceso a crédito para mejoras. ➤ Capacitación y asesoría técnica en manejo y mejoramiento de suelos para la producción agropecuaria. ➤ Generación de ingresos Municipales. ➤ Fuentes de empleo. ➤ Pago por servicios ambientales. ➤ Existen proveedores para desarrollar 	<ul style="list-style-type: none"> ➤ Alcoholismo de miembros de la familia. ➤ Migración de mujeres a la ciudad. ➤ Enfermedades. ➤ Desnutrición. ➤ Muertes Infantiles. ➤ Maltratos Infantiles. ➤ Deserción escolar. ➤ Ausentismo. ➤ Repitencia. ➤ Embarazo en adolescentes. ➤ Enfermedades de trasmisión sexual. ➤ Consumo de bebidas alcohólicas y drogas. ➤ Maltratos familiares. ➤ Maltratos familiares. ➤ Conflictos por áreas de tierra. ➤ Zonas de derrumbos. ➤ Deslizamientos de áreas de terreno. ➤ Deterioro de calles en mal estado por lluvias. ➤ Deforestación de áreas. ➤ Conflictos por áreas de turismo. ➤ Reducciones, atrasos de la trasferencia del Gobierno Central a la Municipalidad. ➤ Daños de la infraestructura social por fenómenos naturales. ➤ Accidentes por pasos
--	---

<p>este tipo de proyectos.</p> <ul style="list-style-type: none"> ➤ Financiamiento. ➤ Gestión de proyectos sociales con cooperación internacional y gobierno central. ➤ Acceso de la población a beneficios y proyectos. ➤ Espacios de participación en directivas de organizaciones. ➤ Ser tomados en cuenta en participar en diferentes reuniones comunitarias. ➤ Acceso a información municipal sobre proyectos ejecutados. ➤ Acceso a capacitaciones en diferentes áreas de desarrollo. ➤ Capacitación a mesas de seguridad ciudadana. ➤ Gestión de recursos para mejorar condiciones de equipamiento de Policía Nacional. ➤ Apoyo de Instituciones cooperantes en mejorar condiciones de centros educativos. ➤ Construcción de nueva posta Policial. ➤ Sistema de información Municipal para la toma de decisión y gestión de recursos. ➤ Actualización de mapas del Municipio. ➤ Incremento de transferencia Municipal por el pago de bienes e Inmuebles. ➤ Actualización de valores tributarios. 	<p>intransitables.</p> <ul style="list-style-type: none"> ➤ Alto costo de materiales de construcción. ➤ Renuencia de la población en aplicación de ordenanzas. ➤ Conflictos por intereses personales. ➤ Desorganización de mesas de seguridad ciudadana. ➤ Desintegración de miembros por falta de motivación y comunicación. ➤ Delincuencia en la zona. ➤ Alcolismo y drogadicción. ➤ Muertes de personas por conflictos entre familias. ➤ Conflictos Inter Municipales por delimitación del territorio. ➤ Apoderamiento de territorio entre Municipios. ➤ Conflictos entre dueños de Propiedades. ➤ Renuencia de la población en dejar medir áreas de sus propiedades. ➤ Renuencia de la Población al pago de impuestos de bienes Inmuebles. ➤ Bloquear el Programa de ordenamiento territorial. ➤ Cambio de Gobierno Municipal.
--	---

III. Plan de Desarrollo Municipal del Municipio (PDM)

3.1 Visión compartida

“Municipio de Dolores económicamente sostenible, fortalecido su entorno social, promoviendo espacios de participación incluyente y equitativa, asegurando una Cobertura total en servicios básicos con población saludablemente satisfecha”.

Misión

Impulsar procesos de planificación participativa desde las comunidades, articulándose a lo interno del Municipio y la Región con las instituciones, organizaciones públicas y privadas de cooperación en el espacio local para contribuir al desarrollo integral sostenible, una sociedad más participativa, incluyente y democrática con equidad de género en procesos de desarrollo comunitario garantizando el bienestar social en el ámbito Municipal.

Valores compartidos

Dentro de los principales valores y principios a fomentar a través de las Instituciones y las diferentes organizaciones comunitarias en los diferentes procesos de desarrollo en el espacio local territorial serán;

No	VALORES Y PRINCIPIOS	FUNDAMENTO EN EL PROCESO
1	La Participación.	Viabilidad del proceso, toma de decisión y promoción de la participación desde el nivel Municipal de la población y comunitario al interno de las diferentes organizaciones de la plataforma comunitaria en la ejecución de procesos.
2	Equidad	Equidad de género como eje transversal en todos los procesos de desarrollo del Municipio para mejorar los espacios de participación de las mujeres en cargos directivos, toma de decisión, acceso y distribución a los recursos.
3	Trasparencia.	Fomentar la transparencia en los diferentes actores en el manejo y control de los recursos de los procesos

		desarrollados.
4	Rendición de cuentas.	Promover la rendición de cuentas de todos los actores involucrados desde el Nivel municipal y comunitario como mecanismo de comunicación, visibilizarían, divulgación de los procesos en el Municipio en cabildos abiertos, asambleas comunitarias, zonales y sectoriales.
5	Solidaridad.	Solidaridad de la población en atención prioritaria de apoyo a procesos de desarrollo con énfasis a grupos vulnerables, principalmente cuando surgen casos de emergencia, ayuda humanitaria o alimentaria ocasionados por el cambio climático.
6	Sostenibilidad	Garantiza que el uso actual de los recursos naturales no impida a las próximas generaciones su utilización y calidad adecuadas
7	Eficiencia y eficacia.	La eficiencia y eficacia en el cumplimiento de la responsabilidad social, fiscal y procesos desarrollados en el Municipio.
8	Morales.	Fomentar valores éticos y morales en la formación del recurso humano local a nivel Municipal y Comunitario.
9	Cívicos.	Promover el rescate de valores cívicos como identidad Nacional en la población a nivel Municipal.
10	Culturales	Fomentar el rescate de valores culturales en la Población del Municipio.
11	Religiosos (Cristianos).	Formación de valores Cristianos a nivel Municipal y comunitario por medio de las Iglesias, Centros Educativos y la Familia, promoviendo una cultura de paz, solidaridad en mejores horizontes de bienestar para una sociedad más justa y equitativa.

3.2 Líneas y objetivos estratégicos y ejes temáticos de desarrollo territorial

Las líneas estratégicas son 5 derivadas de la visión y objetivos de línea producto del análisis participativo en las jornadas de trabajo con líderes de organizaciones comunitarias y las diferentes instituciones presentes en el Municipio, las que fueron utilizadas de referencia para elaboración de los ejes temáticos del Plan Están;

Los diferentes ejes temáticos también producto de las jornadas participativas de trabajo y aplicados para el análisis y preparación del plan estratégico municipal, los Planes Zonales y el Plan de inversión Plurianual, como base para la formulación de las ideas de proyectos identificadas, priorizadas y validadas por cada zona.

Estas fueron tomadas en cuenta en el plan estratégico e incluidas separadamente en el Plan de Inversión Multisectorial y Plurianual, considerando 16 ejes temáticos siendo los siguientes; Seguridad alimentaria, Salud y nutrición, vivienda, recursos naturales, economía, agua y saneamiento, mujer, niñez, juventud, tercera edad, tierra, turismo, infraestructura social, participación ciudadana, seguridad ciudadana y ordenamiento territorial.

LINEAS ESTRATEGICAS, OBJETIVOS DE LINEAS E IDEAS DE PROYECTO

LINEA ESTRATEGICA	OBJETIVO DE LINEA	IDEAS DE PROYECTO
1. Promoviendo espacios de participación incluyente.	1.1 Garantizar la participación de grupos vulnerables, impulsando estrategias y metodologías participativas en la ejecución de los proyectos.	1.1.1 Implementación de módulos de capacitación a Grupos Vulnerables.
		1.1.2 Mejoramiento y estructuras Participativas.
		1.2.3 Dotación de insumos a grupos organizados.
	1.2 Promover espacios de participación con equidad de género en las organizaciones comunitarias para el acceso a capacitaciones y recursos con énfasis a grupos vulnerables.	1.2.1 Implementación de módulos de equidad de género.
		1.2.2 Seguimiento de políticas Municipales sobre equidad de género.
		1.3.1 Campañas de sensibilización a padres de familia.
	1.3 Disminuir los índices de ausentismo en Educación a nivel del Municipio, involucrando a los diferentes entes educativos Gobierno Municipal, Distrital, Maestro, Alumnos y Padres de Familia.	1.3.2 Implementación de asistencia educativa en niños y niñas en edad escolar.
		1.3.3 Dotación de útiles escolares.
		2. Mejorando su entorno social
2.1.2 Implementación de proyecto de mochila viajera.		
2.1.3 Revalidación de la cultura.		
2.1.4 Involucramiento de organizaciones comunitaria para fomento de valores.		

	2.2 Asegurar el cumplimiento de los derechos individuales y electivos de la población.	2.2.1 Incidencia para toma de decisiones en políticas públicas Municipales en cumplimientos de derechos individuales y colectivos.
	2.3 Crear áreas recreativas con enfoque de género y promover la seguridad, el turismo en el municipio a través de la mancomunidad, instituciones y Ministerio de la Cultura.	2.3.1 Implementación y mejoramiento de áreas recreativas con equidad de género.
	2.4 Fortalecer la seguridad ciudadana, las estructuras comunitarias, logística, cobertura y protección social de toda la población del Municipio.	2.4.1 Fortalecimiento de las estructuras de seguridad social.
		2.4.2 Dotación de logística a los entes de seguridad social.
2.4.3 Aplicación estricta de leyes de protección social.		
3. Asegurando una cobertura total en servicios básicos.	3.1 Mejorar y ampliar la cobertura, acceso e Infraestructura de servicios de agua segura y saneamiento de la población del Municipio.	2.4.4 Implementación de comité de seguridad social.
		3.1.1 Ampliación de proyectos de agua.
		3.1.2 Mejoramiento de infraestructura de proyecto de agua.
	3.2 Mejorar y ampliar la cobertura, el acceso a servicios de atención en salud y procesos de alimentación y nutrición con prioridad grupos vulnerables en el Municipio.	3.1.3 Implementación de proyecto de saneamiento básico.
		3.2.1 Reconstrucción de centros de salud.
		3.2.2 Implementación de AINC.
		3.2.3 Implementación de ESFAM.
		3.2.4 Implementación de comité SAN.

	3.3 Mejorar y ampliar la cobertura de educación en el Municipio.	3.3.1 Construcción de centros de educación básica.
		3.3.2 Implementación de carreras de educación diversificada.
		3.3.3 Implementación de educación para adultos.
	3.4 Mejorar las condiciones de viviendas con la estructura y servicios básicos necesarios para garantizar un nivel de vida digno para la población del Municipio.	3.3.4 Mejoramiento de Vivienda.
		3.3.5 Ampliación de vivienda.
4. Económica mente sostenible	4.1 Fortalecer los rubros productivos existentes y potencializar el desarrollo económico local, con tecnologías apropiadas sostenibles que garanticen la seguridad alimentaria e ingresos económicos en el Municipio.	4.1.1 Dotar Insumos para los productores del Municipio.
		4.1.2 Implementación de técnicas de producción.
		4.1.3 Fortalecimiento de potencial productivo y diversificación de cultivos.
	4.2 Fortalecer capacidades en administración financiera e iniciativas emprendedoras en el Municipio.	4.2.1 Fortalecimiento de la administración financiera.
		4.2.2 Implementación de micro empresas.
	4.3 Fortalecer el mercado y la comercialización de productos local.	4.3.1 Implementación de asociaciones de productoras.
		4.3.2 Mejoramiento de la clasificación de los productos.
		4.3.3 Apertura de mercado local y externo.
	5. Fomentar las capacidades productivas locales, generadoras de ingresos.	4.4.1 Implementación de talleres y oficios.
		4.4.2 Establecimiento de valor agregado a los productos. Locales.

6. Municipalidad con población saludable	5.1 Mejorar las condiciones de salud integral de la población.	5.1.1 Capacitación sobre vida saludable.
		5.1.2 Implementación de estilos de vida saludable.
		5.1.3 Atención integral a los pobladores en salud.
	5.2 Mejorar las condiciones alimentarias y nutricionales de la población.	5.2.1 Establecimiento de huertos familiares con cultivos locales.
		5.2.2 Diversificación de la dieta alimenticia.
		5.2.3 Implementación de sistemas de micro riego.

**Cronograma Años de Ejecución
Plan Estratégico de Desarrollo Municipal**

Nombre de Proyecto	Años de Ejecución										
	16	17	18	19	20	21	22	23	24	25	26
1. Línea Estratégica: Espacios de participación incluyente Objetivos Línea: 1.1 Garantizar la participación de grupos vulnerables, impulsando estrategias y metodologías participativas en la ejecución de los proyectos. 1.2 Promover espacios de participación con equidad de género en las organizaciones comunitarias para el acceso a capacitaciones y recursos con énfasis a grupos vulnerables. 1.3 Disminuir los índices de ausentismo en Educación a nivel del Municipio, involucrando a los diferentes entes educativos Gobierno Municipal, Distrital, Maestro, Alumnos y Padres de Familia.											
1.1.1 Implementación de módulos de capacitación a Grupos Vulnerables.		x	x	x							
1.1.2 Mejoramiento y estructuras Participativas.	x	x	X								
1.1.3 Dotación de insumos a grupos organizados.		x	x	x	x	x	x	x	x	x	x
1.2.1 Implementación de módulos de equidad de género.	x	x	x	x	x	x	x	x	x	x	X
1.2.2 Seguimiento de políticas Municipales sobre equidad de género.		x	X								
1.3.1 Campañas de sensibilización a padres de familia.			x								
1.3.2 Implementación de asistencia educativa en niños y niñas en edad escolar.		x	x								
1.3.3 Dotación de útiles escolares.	x	x	x	x	x	x	x	x	x	x	
Línea Estratégica: Entorno Social Objetivos Línea: 2.1 Promover la formación de valores sustentado en derecho y principios cívicos, éticos, morales y espirituales, rescatando la cultura en la población del Municipio. 2.2 Asegurar el cumplimiento de los derechos individuales y electivos de la población.											

2.3 Crear áreas recreativas con enfoque de género y promover la seguridad, el turismo en el municipio a través de la mancomunidad, instituciones y Ministerio de la Cultura.												
2.4 Fortalecer la seguridad ciudadana, las estructuras comunitarias, logística, cobertura y protección social de toda la población del Municipio.												
2.1.1 Campañas de sensibilización sobre importancia de los valores y protección sexual con énfasis a la niñez y juventud.	x	x										
2.1.2 Implementación de proyecto de mochila viajera.		x	x	x	x							
2.1.3 Revalidación de la cultura.			x									
2.1.4 Involucramiento de organizaciones comunitaria para fomento de valores.		x	x									
2.2.1 Incidencia para toma de decisiones en políticas públicas Municipales en cumplimiento de derechos individuales y colectivos.				X								
2.3.1 Implementación y mejoramiento de áreas recreativas con equidad de género.		x	x	x								
2.4.1 Fortalecimiento de las estructuras de seguridad social.	x	x	x	x	x	x	x	x				
2.4.2 Dotación de logística a los entes de seguridad social.		x	x	x	X							
2.4.3 Aplicación estricta de leyes de protección social.			x	x								
2.4.4 Implementación de comité de seguridad social.			x	x	x							
Línea Estratégica: Servicios Básicos Objetivo Línea:												
3.1 Mejorar y ampliar la cobertura, acceso e Infraestructura de servicios de agua segura y saneamiento de la población del Municipio.												
3.2 Mejorar y ampliar la cobertura, el acceso a servicios de atención en salud y procesos de alimentación y nutrición con prioridad grupos vulnerables en el Municipio.												
3.3 Mejorar y ampliar la cobertura de educación en el Municipio.												
3.4 Mejorar las condiciones de viviendas con la estructura y servicios básicos necesarios para garantizar un nivel de vida digno para la población del Municipio.												
3.1.1 Ampliación de proyectos de agua.		x	x	x	x	x						
3.1.2 Mejoramiento de infraestructura de proyecto de agua.			X	x								
3.1.3 Implementación de proyecto de saneamiento básico.		x	x	x	X	x						

3.2.1 Reconstrucción de centros de salud.		X	X								
3.2.2 Implementación de AINC.				X	X	X	X	X	X	X	X
3.2.3 Implementación de ESFAM.			X	X	X	X	X	X	X		
3.2.4 Implementación de comité SAN.		X	X	X	X						
3.3.1 Construcción de centros de educación básica.			X	X	X						
3.3.2 Implementación de carreras de educación diversificada.			X	X							
3.3.3 Implementación de educación para adultos.				X							
3.3.4 Mejoramiento de Vivienda.	X	X	X	X	X	X	X	X	X	X	X
3.3.5 Ampliación de vivienda.	X	X	X	X							
Línea Estratégica: Económicamente Sostenible Objetivos Línea:											
4.1 Fortalecer los rubros productivos existentes y potencializar el desarrollo económico local, con tecnologías apropiadas sostenibles que garanticen la seguridad alimentaria e ingresos económicos en el Municipio.											
4.2 Fortalecer capacidades en administración financiera e iniciativas emprendedoras en el Municipio.											
4.3 Fortalecer el mercado y la comercialización de productos local.											
4.4 Fomentar las capacidades productivas locales, generadoras de ingresos.											
4.1.1 Dotar Insumos para los productores del Municipio.	X	X	X	X							
4.1.2 Implementación de técnicas de producción.		X									
4.1.3 Fortalecimiento de potencial productivo y diversificación de cultivos.		X									
4.2.1 Fortalecimiento de la administración financiera.		X									
4.2.2 Implementación de micro empresas.		X	X	X	X						
4.3.1 Implementación de asociaciones de productoras.		X	X								
4.3.2 Mejoramiento de la clasificación de los productos.			X								
4.3.3 Apertura de mercado local y externo.		X	X	X	X	X					
4.4.1 Implementación de talleres y oficios.			X	X	X						
4.4.2 Establecimiento de valor agregado a los productos. Locales.		X	X								
Línea Estratégica: Población Saludable Objetivos Línea:											

5.1 Mejorar las condiciones de salud integral de la población.												
5.2 Mejorar las condiciones alimentarias y nutricionales de la población.												
5.1.1 Capacitación sobre vida saludable.		x										
5.1.2 Implementación de estilos de vida saludable.	x	x	x									
5.1.3 Atención integral a los pobladores en salud.		x	x									
5.2.1 Establecimiento de huertos familiares con cultivos locales.	x	x	x									
5.2.2 Diversificación de la dieta alimenticia.		x	x			x						
5.2.3 Implementación de sistemas de micro riego.		x	x	x								

Costo y Financiamiento

LINEA ESTRATEGICA No. 1: Espacios de Participación Incluyente. Objetivos Línea:	Costo Total	Financiamiento	
		Local	Externo
Proyectos Estratégicos.			
-Implementación de módulos de capacitación a Grupos Vulnerables	Lps. 15,000.00	5,000.00	10,000.00
-Mejoramiento y estructuras Participativas	Lps. 30,000.00	20,000.00	10,000.00
-Dotación de insumos a grupos organizados	Lps. 100,000.00	50,000.00	50,000.00
-Implementación de módulos de equidad de genero	Lps. 10,000.00	5,000.00	5,000.00
-Seguimiento de políticas Municipales sobre equidad de genero	Lps. 10,000.00	5,000.00	5,000.00
-Campañas de sensibilización a padres de familia	Lps. 3,000.00	2,000.00	1,000.00
-Implementación de asistencia educativo integral a niños y niñas en edad escolar	Lps. 40,000.00	20,000.00	20,000.00
-Dotación de útiles escolares	Lps. 100,000.00	60,000.00	40,000.00

Costo y Financiamiento

Plan Estratégico de Desarrollo Municipal

LINEA ESTRATEGICA No 2: Entorno social Objetivos Línea:	Costo Total	Financiamiento	
		Local	Externo
Proyectos Estratégicos.			
-Campañas de sensibilización sobre importancia de los valores y protección sexual	Lps. 10,000.00	5,000.00	5,000.00
-Implementación de proyecto de mochila viajera.	Lps. 80,000.00	30,000.00	50,000.00
-Revalidación de la cultura.	Lps. 5,000.00	5,000.00	
-Involucramiento de organizaciones comunitaria para fomento de valores.	Lps. 10,000.00	10,000.00	
-Incidencia para toma de decisiones en políticas públicas Municipales en cumplimiento de derechos individuales y colectivos.	Lps. 2,000.00	2,000.00	
-Implementación y mejoramiento de áreas recreativas.	Lps.400,000.00	300,000.00	100,000.00
-Fortalecimiento de las estructuras de seguridad social.	Lps. 150,000.00	100,000.00	50,000.00
-Dotación de logística a los entes de seguridad social	Lps. 40,000.00	40,000.00	
-Aplicación estricta de leyes de protección social	Lps.6,000.00	6,000.00	
-implementación de comité de seguridad social.	Lps.10,000.00	10,000.00	

Costo y Financiamiento

Plan Estratégico de Desarrollo Municipal

LINEA ESTRATEGICA No. 3 Servicios Básicos. Objetivos Línea:	Costo Total	Financiamiento	
		Local	Externo
Proyectos Estratégicos.			
-Ampliación de proyectos de agua	Lps. 1,500,000.00	500,000.00	1,000,000.00
-Mejoramiento de infraestructura de proyecto de agua.	Lps. 400,000.00	100,000.00	300,000.00
-Implementación de proyecto de saneamiento básico.	Lps. 500,000.00	250,000.00	250,000.00
-Reconstrucción de centros de salud.	Lps. 500,000.00	200,000.00	300,000.00
-Implementación de AINC.	Lps. 100,000.00	50,000.00	50,000.00
-Implementación de ESFAM.	Lps. 50,000.00		50,000.00
Implementación de comité SAN.	Lps. 100,000.00	50,000.00	50,000.00
-Construcción de centros de educación básica.	Lps. 2,000,000.00	500,000.00	1,500,000.00
-Implementación de carreras de educación diversificada.	Lps. 50,000.00	20,000.00	30,000.00
-Implementación de educación para adultos.	Lps. 30,000.00		30,000.00
-Mejoramiento de Vivienda	Lps. 4,000,000.00	3,000,000.00	1,000,000.00
-Ampliación de vivienda	Lps.1, 500,000.00	1,000,000.00	500,000.00

Costo y Financiamiento

Plan Estratégico de Desarrollo Municipal

LINEA ESTRATEGICA No. 4: Económica mente sostenible Objetivos Línea:	Costo Total	Financiamiento	
		Local	Externo
Proyectos Estratégicos.			
-Dotar Insumos para los productores del Municipio.	Lps. 300,000.00	200,000.00	100,000.00
-Implementación de técnicas de producción	Lps. 30,000.00		30,000.00
-Fortalecimiento de potencial productivo y diversificación de cultivos	Lps. 50,000.00	20,000.00	30,000.00
-Fortalecimiento de la administración financiera	Lps. 2,000.00	2,000.00	
-Implementación de micro empresas	Lps. 200,000.00	50,000.00	150,000.00
-Implementación de asociaciones productoras	Lps. 100,000.00	50,000.00	50,000.00
-Mejoramiento de la clasificación de los productos	Lps. 3,000.00	3,000.00	
-Apertura de mercado local y externo	Lps. 500,000.00	400,000.00	100,000.00
-Implementación de talleres y oficios	Lps. 200,000.00	150,000.00	50,000.00
-Establecimiento de valor agregado a los productos locales	Lps. 50,000.00	50,000.00	

Costo y Financiamiento
Plan Estratégico de Desarrollo Municipal

LINEA ESTRATEGICA No 5. Población Saludable	Costo Total	Financiamiento	
		Local	Externo
Objetivo Línea:			
Proyectos Estratégicos			
-Capacitación sobre vida saludable	Lps. 30,000.00	20,000.00	10,000.00
-Atención integral a los pobladores de salud	Lps. 100,000.00	70,000.00	30,000.00
-implementación de estilos de vida saludable	Lps.50,000.00	30,000.00	20,000.00
-Establecimiento de huertos familiares con cultivos locales	Lps. 500,000.00	300,000.00	200,000.00
-Diversificación de la dieta alimenticia	Lps. 250,000.00	100,000.00	150,000.00
-Implementación de sistemas de micro riego	Lps. 1,500,000.00	400,000.00	1,100,000.00

3.3 Planes de Zonas Territoriales

ZONIFICACION

Para facilitar el proceso de planificación a nivel Municipal y comunitario se definieron en consenso el gobierno local e Instituciones Cooperantes 3 zonas o sectores de acuerdo a ubicación estratégica, geográfica, condiciones agroecológicas y potencialidades productivas y comerciales;

ZONA/SECTOR	POTENCIALIDADES
Zona Baja	Comunidades de Dolores Centro, Las Crucitas, Santa Teresa, Los Patios, El Rodeo, San José, El Junco y Taucerique; con altitudes entre 1,200 y 1,400 msnm. Áreas de ladera que presentan suelos con texturas francos arcillosos con poca materia orgánica, superficiales con un subsuelo de barro amarillento y pardo oscuro, de baja fertilidad y ácidos, fortalecer la producción agrícola, promoviendo medidas agronómicas intensivas de mejoramiento de suelos. La comunidad de Taucerique los suelos son de mayor fertilidad, francos limosos, ricos en materia orgánica. Su capa superficial es profunda es de color negro, aptos para la producción agrícola. Por su potencial se debe fortalecer actividades de producción agrícola principalmente el cultivo de Café, producción de hortalizas y fortalecer actividades económicas de generación de ingresos.
Zona Media	Comunidades de Azacualpa y La Paterna; Con altitudes entre 1,200 y 1,300 msnm, son áreas en su mayoría planas y áreas de ladera con pendientes moderadas de 1 a 30% los suelos son de tendencia franco-arcillo-arenosa con tendencias a PH que oscilan entre ácidos a ligeramente alcalinos, aptos para la producción agrícola como granos básicos, producción de hortalizas y Potenciar la pequeña ganadería, establecimiento de pasturas mejoradas, mejoramiento genético, manejo y alimentación de ganado bovino de leche y carne, prácticas de veterinaria preventiva. Producción de especies menores (aves), la diversificación de cultivos para generación de ingresos y la seguridad alimentaria nutricional, y fortalecer actividades económicas.

Zona Alta

Comunidades de Potrero Grande, Las Puertas, Agua Blanca, La Laguna, El Lolo, El Achiote, El Cerrón y El Borbollón, altitudes entre 1,300 y 1,650. Son áreas de ladera, los suelos denotan una textura franco arcilloso, suelos en su mayoría erosionados por su mal manejo, requiriendo de prácticas agrícolas para la producción agrícola, con tendencia a PH que oscilan entre ácidos a ligeramente alcalinos. De esta zona las comunidades de El Borbollón, La Laguna y El Cerrón presentan diferencias, los suelos son de mayor fertilidad, francos limosos, ricos en materia orgánica. Su capa superficial es profunda es de color negro, con tendencia a PH ácidos a ligeramente alcalinos. Son suelos en su mayoría de carácter de vocación agrícola y forestal. Por su potencial se debe fortalecer actividades de producción agrícola, promover el cultivo de Café, producción de hortalizas y fortalecer actividades económicas de generación de ingresos.

Mapa Zonal



Primeramente se somete a consideración de la asamblea comunitaria la concertación del mapa zonal – territorial (ubicación de la comunidad en la zonificación del municipio), que previamente ha sido preparada por la UTM bajo el visto bueno del Alcalde, bajo los siguientes criterios: Grupo de comunidades que convergen a un punto de tránsito, intereses comunes en manejo de recursos o actividades económicas, integración sociocultural, geográfica o étnica. Finalmente habiendo recolectado los diferentes mapeos concertados por cada comunidad, la Unidad Técnica Municipal (UTM) hace nuevamente una revisión de distribución de la zonificación la cual es sometida a consideración de la Corporación Municipal para su respectiva aprobación y oficialización, quedando en acta y emitiendo la respectiva certificación.

Un segundo momento la selección de los representantes zonales de la comunidad ante el Consejo Zonal Municipal, en este caso se nombra un representante por cada comunidad los que participan en la preparación del Plan Zonal de Desarrollo Territorial, de la zona a la que pertenece la comunidad.

Un tercer momento la realización de taller para la priorización de proyectos zonales, previamente a la realización de las asambleas de los Consejos Zonales Territoriales, la UTM preparara un listado de tres a cinco proyectos priorizados por las propias comunidades y programados en los Planes de Desarrollo de cada comunidad, por zona y por eje temático o la cantidad de proyectos en función de la capacidad financiera y operacional de la municipalidad. Donde en el taller se reflexión sobre la situación socioeconómica actual del municipio en referencia a Línea base municipal, conceso de proyectos, priorización de ideas de proyectos del plan zonal territorial.

Un cuarto momento el desarrollo de taller para la priorización de proyectos zonales, para realizar una nueva priorización de las ideas de proyectos priorizadas en los PDC, por cada eje temático, utilizando para ello la matriz de priorización de

ideas de Proyectos del Plan Zonal de Desarrollo Territorial bajo los siguientes criterios previamente establecidos:

CRITERIOS	Aspectos	Puntuación
Criterio 1: Alcance de la idea del proyecto.	Resuelve la problemática para una comunidad.	1
	Resuelve el problema para varias comunidades.	2
	Resuelve el problema para todas las comunidades de la Zona Territorial.	3
Criterio 2: Genero grupos vulnerables.	La idea de proyecto propuesta no aligerar la carga de trabajo de las mujeres/niños/etnias.	1
	La idea de proyecto propuesta alivia un poco la carga de trabajo de las mujeres/niños/etnias.	2
	La idea de proyecto resuelve una necesidad sentida de las mujeres/niños/etnias.	3
Criterio 3: Importancia del Proyecto.	El Proyecto es aceptable (no daña el ambiente y favorece la inversión).	1
	El Proyecto es necesario (contribuye con el desarrollo social y económico).	2
	El proyecto es vital (la vida de la población depende de sus beneficios).	3
Criterio 4: Número de beneficiarios que atiende.	El proyecto atiende menos de 300 beneficiarios.	1
	El proyecto atiende entre 300 y 1,000 beneficiarios.	2
	El proyecto atiende más de 1,000 beneficiarios.	3

Un quinto momento la preparación de la programación de los Planes Zonales Territoriales una vez concluidas las asambleas de los Consejos Zonales el técnico de la UTM prepara la programación de los PZT, sobre la base de los proyectos priorizados, utilizando para ello la matriz de programación del Plan Zonal, por cada eje temático hasta tener disponible la programación para la zona respectiva y para todas las zonas definidas.

Final mente esta etapa termina con la socialización y aprobación de los Planes Zonales los que son compartidos con la Instancia Ciudadana de Seguimiento a la Gestión del PDM, así como con la Corporación Municipal, a fin de validar sus resultados. Levantamiento de punto de acta para comprobar que fue realizado el ejercicio y aprobados los planes.

ANEXO: LISTADO DE TRES PROYECTOS PRIORIZADOS POR ZONA Y CUDROS DE PROPRIZACION DE IDEAS DE PROYECTO

Listado de participantes de la formulación del PZT

Nº	NOMBRE	Nº IDENTIDAD	cargo	comunidad
1	Juan Esteban Martinez	1005-1974-00042	Voluntario de salud	Taucerique
2	Román Sanchez	1005-1978-00006	Tesorero de caja	Taucerique
3	Tranquilino Lorenzo	1005-1982-00084	Tesorero patronato	Taucerique
4	Leoncio Martinez	1005-1976-00070	Presidente patronato	Taucerique
5	Hilario Cantarero	1005-1981-00117	Alcalde auxiliar	Taucerique
6	Gregorio Lorenzo	1005-1973-00032	Secretario del patronato	Taucerique
7	Juan Lorenzo	1005-1982-00121	Fiscal patronato	Taucerique

Nº	NOMBRE	Nº IDENTIDAD	cargo	comunidad
1	Cinthia Patricia López	1305-1988-00030	Patronato	El Rodeo
2	Crescencio Sanchez	1005-1971-00028	Patronato	El Rodeo
3	Luis Gonzalo Días	1005-1961-00038	J.A.A	El Rodeo
4	Sebastián Martínez Díaz	1005-1971-00073	A.P.F	El Rodeo
5	Maria Paula Sanchez	1005-1980-00063	PATRONATO	El Rodeo
6	Jose Presentación Mejia	1005-1986-00022	Patronato	El Rodeo
7	Wilmar Orlando Sanchez	1005-1986-00084	Líder	El Rodeo
8	Celestino Sanchez	1005-1975-00036	Líder	El Rodeo
9	Sara Orfilia Reyes	1005-1981-00124	Voluntaria	El Rodeo
10	Maria Paula Sanchez	1005-1980-00063	APF	El Rodeo
11	Jose Presentación Mejia	1005-1986-00122	Patronato	El Rodeo
12	Luis Gonzalo Días	1005-1961-00038	Pte. De Agua Blanca	El Rodeo

Nº	NOMBRE	Nº IDENTIDAD	cargo	comunidad
1	Felipe Sanchez	1005-1971-00033	Tesorero	Azacualpa
2	Juan Bautista Sanchez	1005-1951-00042	Pastor	Azacualpa
3	Mary Elizabeth Sanchez	1005-1980-0023	Subdirectora	Azacualpa
4	Lourdes Amarilis Ramos	1005-1965-00063	Directora	Azacualpa
5	Jose Pedro Sanchez	1005-1973-00007	Coordinador	Azacualpa
6	U Vence Vasquez	1005-1962-00061	Presidente Iglesia	Azacualpa
7	Gerónimo Sanchez Mejia	1005-1968-00054	Prosecretario	Azacualpa
8	Candelario Sanchez Mejia	1005-1974-00010	Socio De Empresa	Azacualpa
9	Jose Reynaldo Sanchez	1005-1978-00050	Coordinador Junta De Agua	Azacualpa
10	Orlando Sanchez Rodríguez	1005-1986-00035	Socio De Empresa	Azacualpa
11	Víctor Manuel Sanchez	1005-1963-00046	Secretario Patronato	Azacualpa
12	Orfa Lizet Sanchez	1005-1985-00004	Regidora	Azacualpa
13	Abimael Vasquez Sanchez	1005-1982-00054	Secretario Del Juzgado	Azacualpa
14	Elmer Jacobo Sanchez	1005-1991-00112	Tesorero Patronato	Azacualpa
15	Edras Manuel Sanchez	1005-1994-00184	Maestro	Azacualpa

ZONA ALTA # 1

Programación del Plan Zonal de Desarrollo Territorial
Departamento Intibuca Municipio Dolores
Temática: Recursos Naturales y Ambiente

Prioridad	NOMBRE DEL PROYECTO / SECTOR DE DESARROLLO	Comunidades beneficiadas /zonal	# DE BENEFIC.	AÑO EJECUCIÓN							COSTO APROXIMADO	APORTE COMUNITARIO	
				16	17	18	19	20	21	22			23
1	implementación de viveros para reforestar	zonal	730	x								L. 100,000.00	L. 10,000.00
2	implementación de basureros comunitarios	zonal	730		x							L. 25,000.00	L. 2,500.00
3	implementación de un crematorio	zonal	730			x						L. 75,000.00	L. 7,500.00
4	implantación de un vivero para reforestar área protegida	zonal	730		x							L. 50,000.00	L. 5,000.00
5	capacitación a líderes de la comunidad en el uso y manejo del bosque	zonal	730									L. 50,000.00	L. 5,000.00
6	fortalecimiento del comité de vigilancia	zonal	730			x						L. 5,000.00	L. 500.00
7	recolección de semilla para vivero	zonal	730									L. 9,000.00	L. 900.00
8	dotación de plantas y vivero	zonal	730				x					L. 80,000.00	L. 8,000.00
9	implementación de cercas de fuente de agua	zonal	730									L. 30,000.00	L. 3,000.00
10	implementación de un vivero de diversas especies de arboles	zonal	730				x					L. 20,000.00	L. 2,000.00

11	reforestación de una área específica de bosque	zonal	730		x							L. 15,000.00	L. 1,500.00
12	implementación de fogones	zonal	730									L. 10,000.00	L. 1,000.00
14	organización de un comité de vigilancia	zonal	730				x					L. 35,000.00	L. 3,500.00
17	campana de capacitación sobre mantenimiento de fogones	zonal	730		x							L. 4,000.00	L. 400.00
18	implementación de viveros para reforestación de fuentes de agua	zonal	730				x					L. 100,000.00	L. 10,000.00
19	organización de un comité de vigilancia	zonal	730				x					L. 30,000.00	L. 3,000.00
20	reforestación de fuentes de agua	zonal	700					x				L. 1,500.00	L. 150.00

Programación del Plan Zonal de Desarrollo Territorial
Departamento Intibuca Municipio Dolores
Temática: Economía

Prioridad	NOMBRE DEL PROYECTO / SECTOR DE DESARROLLO	Comunidades beneficiadas /zonal	# DE BENEFIC.	AÑO EJECUCIÓN									COSTO APROXIMADO	APORTE COMUNITARIO
				16	17	18	19	20	21	22	23			
1	implementación de empresas y cajas rurales cpc	zonal	730	x									L. 50,000.00	L. 5,000.00
2	dotación de computadoras y material de oficina	zonal	730		x								L. 35,000.00	L. 3,500.00
3	dotación de técnico para capacitar a afiliados	zonal	730			x							L. 30,000.00	L. 3,000.00
4	fortalecimiento de mantenimiento de fincas de café	zonal	730		x								L. 30,000.00	L. 3,000.00
5	implementación de cultivo de caña	zonal	730										L. 5,000.00	L. 500.00
6	fortalecimiento en cultivo de maíz y caña	zonal	730			x							L. 50,000.00	L. 5,000.00
7	implementación de talleres	zonal	730										L. 5,000.00	L. 500.00
8	implementación de microempresas	zonal	730				x						L. 250,000.00	L. 25,000.00
9	capacitación de microempresas	zonal	730										L. 5,000.00	L. 500.00
10	Implementación de oficios	zonal	730				x						L. 20,000.00	L. 2,000.00
11	Dotación de apoyo técnico	zonal	730		x								L. 15,000.00	L. 1,500.00
12	dotación de semilla mejorada a las cajas rurales	zonal	730										L. 50,000.00	L. 5,000.00
13	implementación de aporte financiero	zonal	730					x					L. 36,000.00	L. 3,600.00
14	capitación sobre manejo de fincas	zonal	730		x								L. 200,000.00	L. 20,000.00
15	dotación de recursos para compra de vacas lecheras	zonal	730					x					L. 5,000.00	L. 500.00
16	implementación de proyecto avícola	zonal	730				x						L. 300,000.00	L. 30,000.00
17	implementación de porquerizas	zonal	730						x				L. 60,000.00	L. 6,000.00

Programación del Plan Zonal de Desarrollo Territorial
 Departamento Intibuca Municipio Dolores
Temática: Grupos Vulnerables

Prioridad	NOMBRE DEL PROYECTO / SECTOR DE DESARROLLO	Comunidades beneficiadas /zonal	# DE BENEFC.	AÑO EJECUCIÓN								COSTO APROXIMADO	APORTE COMUNITARIO
				16	17	18	19	20	21	22	23		
1	implementación del bono	zonal	628		x							L. 2,000.00	L. 200.00
2	implementación de bolsas solidarias	zonal	628		x	x	x	x	x	x	x	L. 1,600.00	L. 160.00
3	dotación de vestuario	zonal	628			x						L. 4,000.00	L. 400.00
4	dotación de alimentos	zonal	628				x					L. 2,000.00	L. 200.00
5	dotación de medicamentos	zonal	628		x							L. 3,600.00	L. 300.00
6	celebración del adulto mayor	zonal	628		x							L. 2,500.00	L. 250.00

Programación del Plan Zonal de Desarrollo Territorial
 Departamento Intibuca Municipio Dolores
Temática: Vivienda

Prioridad	NOMBRE DEL PROYECTO / SECTOR DE DESARROLLO	Comunidades beneficiadas /zonal	# DE BENEFIC.	AÑO EJECUCIÓN								COSTO APROXIMADO	APORTE COMUNITARIO
				16	17	18	19	20	21	22	23		
1	mejoramiento de vivienda	zonal	432		x							L. 30,000.00	L. 3,000.00
2	mejoramiento de vivienda	zonal	432			x						L. 52,500.00	L. 5,250.00
3	Construccion de las viviendas	zonal	432				x					L. 10,000.00	L. 1,000.00
4	reconstrucción de techos de vivienda	zonal	432			x						L. 12,000.00	L. 1,200.00
5	construcción de pisos de vivienda	zonal	432				x					L. 30,000.00	L. 3,000.00
6	Construccion de letrinas	zonal	432		x							L. 2,500.00	L. 250.00
7	dotación de viviendas	zonal	432				x					L. 25,000.00	L. 2,500.00
8	ampliación de viviendas	zonal	432					x				L. 250,000.00	L. 25,000.00

Programación del Plan Zonal de Desarrollo Territorial
 Departamento Intibuca Municipio Dolores
Temática: Agua Y Saneamiento

Prioridad	NOMBRE DEL PROYECTO / SECTOR DE DESARROLLO	Comunidades beneficiadas /zonal	# DE BENEFIC.	AÑO EJECUCIÓN								COSTO APROXIMADO	APORTE COMUNITARIO
				16	17	18	19	20	21	22	23		
1	cerca de la fuente de agua los valentines	zonal	634		x	x	x					L. 600,000.00	L. 6,000.00
2	implementación de letrinas	zonal	350					x	x			L. 48,000.00	L. 4,800.00
3	dotación de agua grises	zonal	30		x							L. 2928,000.00	L. 292.00
4	implementación de basureros	zonal	170				x	x				L. 24,000.00	L. 2,400.00
5	implementación de alcantarillado de aguas grises	zonal	170			x						L. 60,000.00	L. 600.00
6	implementación de proyecto de agua	zonal	170		x							L. 350,000.00	L. 3,500.00
7	limpieza de línea de conducción	zonal	170				x					L. 10,000.00	L. 200.00
8	dotación de galones cloro	zonal	170	x								L. 60,000.00	L. 600.00

Programación del Plan Zonal de Desarrollo Territorial
 Departamento Intibuca Municipio Dolores
Temática: Salud Y Nutrición

Prioridad	NOMBRE DEL PROYECTO / SECTOR DE DESARROLLO	Comunidades beneficiadas /zonal	# DE BENEFIC.	AÑO EJECUCIÓN								COSTO APROXIMADO	APORTE COMUNITARIO
				16	17	18	19	20	21	22	23		
1	campana higiene y prevención de enfermedades	zonal	213		x	x	x	x				L. 350,000.00	L. 35,000.00
2	dotación de botiquín	zonal	213		x	x						L. 80,000.00	L. 8,000.00
3	dotación de botiquín	zonal	213				x					L. 90,000.00	L. 15,000.00
4	dotación de medicamentos equipo y mobiliario	zonal	213					x				L. 200,000.00	L. 3,000.00
5	implementación de charla para preparación	zonal	213				x		x			L. 4250,000.00	L. 80,000.00
6	implementación de una plaza para medico	zonal	213									L. 800,000.00	L. 40,000.00
7	dotación de material AINC	zonal	213	x								L. 20,000.00	L. 2,000.00
8	implementación de charlas educativas sobre salud y nutrición	zonal	213									L. 200,000.00	L. 2000,000.00

Programación del Plan Zonal de Desarrollo Territorial
Departamento Intibuca Municipio Dolores
Temática: Participación

Prioridad	NOMBRE DEL PROYECTO / SECTOR DE DESARROLLO	Comunidades beneficiadas /zonal	# DE BENEFIC.	AÑO EJECUCIÓN							COSTO APROXIMADO	APORTE COMUNITARIO	
				16	17	18	19	20	21	22			23
1	capacitación sobre participación ciudadana	zonal	254		x	x						L. 150,000.00	L. 15,000.00
2	fortalecimiento de la red de jóvenes	zonal	254									L. 30,000.00	L. 3,000.00
3	organización de grupos involucrando mujeres y hombre	zonal	254			x	x					L. 6,000.00	L. 600.00
4	capacitación a jóvenes y adultos	zonal	254	x								L. 12,000.00	L. 1,200.00
5	capacitación en fortalecimiento comunitario	zonal	254		x							L. 25,000.00	L. 2,500.00
6	capacitación a grupos organizados	zonal	254		x							L. 10,000.00	L. 1,100.00
7	implementación de modulos de capacitación	zonal	254	x								L. 9,000.00	L. 900.00

Programación del Plan Zonal de Desarrollo Territorial
Departamento Intibuca Municipio Dolores
Temática: Educación

Prioridad	NOMBRE DEL PROYECTO / SECTOR DE DESARROLLO	Comunidades beneficiadas /zonal	# DE BENEFIC.	AÑO EJECUCIÓN								COSTO APROXIMADO	APORTE COMUNITARIO
				16	17	18	19	20	21	22	23		
1	implementación de plaza para maestro	zona	332		x	x						L. 15,000.00	L. 1,500.00
2	dotación de computadoras escolares	zonal	222			x	x					L. 15,000.00	L. 15,000.00
3	dotación de material didáctico	zonal	408		x	x	x	x	x	x		L. 15,000.00	L. 1,500.00
4	implementación de un kínder	zonal	408		x	x	x	x	x	x		L. 25,000.00	L. 25,000.00
5	dotación de mobiliario y equipo	zonal	85			x	x					L. 180,000.00	L. 18,000.00
6	implementación de áreas recreativas	zonal	256	x								L. 40,000.00	L. 4,000.00
7	implementación de una plaza para kínder	zonal	189		x							L. 50,000.00	L. 500.00
8	dotación de becas para alumnos	zonal	361			x						L. 20,000.00	L. 2,000.00
9	dotación de sonido y planta solar	zonal	367					x				L. 720,000.00	L. 7,200.00
10	dotación de uniformes diarios	zonal	361			x						L. 5,000.00	L. 5,000.00
11	dotación de uniformes deportivos y danzas	zonal	80	x								L. 3,000.00	L. 30,000.00
12	reparación del cerco del centro educativo	zonal	80			x						L. 18,000.00	L. 1,800.00

Programación del Plan Zonal de Desarrollo Territorial
 Departamento Intibuca Municipio Dolores
Temática: Tierra

Prioridad	NOMBRE DEL PROYECTO / SECTOR DE DESARROLLO	Comunidades beneficiadas /zonal	# DE BENEFIC.	AÑO EJECUCIÓN								COSTO APROXIMADO	APORTE COMUNITARIO
				16	17	18	19	20	21	22	23		
1	implementación de dominios plenos	zonal	161		x	x	x	x				L. 825,000.00	L. 82,500.00
2	fortalecimiento de productores para trabajar en tierra	zonal	30		x	x	x					L. 5,000.00	L. 500.00
3	dotación de apoyo técnico	zonal	250		x							L. 3,000.00	L. 300.00
4	organización de todas las áreas específicas de producción	zonal	200		x							L. 10,000.00	L. 1,000.00
5	dotación de semilla mejorada	zonal	180				x					L. 1000,000.00	L. 10,000.00

Programación del Plan Zonal de Desarrollo Territorial
 Departamento Intibuca Municipio Dolores
Temática: Seguridad Ciudadana

Prioridad	NOMBRE DEL PROYECTO / SECTOR DE DESARROLLO	Comunidades beneficiadas /zonal	# DE BENEFIC.	AÑO EJECUCIÓN								COSTO APROXIMADO	APORTE COMUNITARIO
				16	17	18	19	20	21	22	23		
1	implementación de posta policial	zonal	392		x							L. 160,000.00	L. 1,600.00
2	organización de comité de vigilancia	zonal	392			x						L. 20,000.00	L. 2,000.00
3	fortalecimiento a las mesas de seguridad	zonal	300		x							L. 60,000.00	L. 6,000.00
4	nombramiento de alcaldes auxiliares	zonal	350				x					L. 72,000.00	L. 7,200.00
5	dotación de fondos para capacitar	zonal	60			x						L. 80,000.00	L. 8,000.00

Programación Del Plan Zonal De Desarrollo Territorial
 Departamento Intibuca Municipio Dolores
Temática: Infraestructura Social

Prioridad	NOMBRE DEL PROYECTO / SECTOR DE DESARROLLO	Comunidades beneficiadas /zonal	# DE BENEFIC .	AÑO EJECUCIÓN									COSTO APROXIMADO	APOORTE COMUNITARIO
				16	17	18	19	20	21	22	23			
1	ampliación del sistema del alcantarillado	zonal	430		x	x							L. 25,000.00	L. 25,000.10
2	mejoramiento y ampliación de carreteras	zonal	430			x							L. 100,000.00	L. 100,000.10
3	Construccion de 2 puentes en quebradas	zonal	430					x					L. 40,000.00	L. 40,000.10
4	Construccion de cocina comedor	zonal	430										L. 150,000.00	L. 150,000.10
5	Construccion de casa comunal	zonal	430		x								L. 150,000.00	L. 150,000.10
6	construcción de cerca y casa de cementerio	zonal	430				x						L. 150,000.00	L. 150,000.10
7	Construccion de 2 casetas en desvió	zonal	430										L. 100,000.00	L. 100,000.10
8	mejoramiento de iglesias	zonal	430			x							L. 64,000.00	L. 64,000.10
9	mejoramiento de campo de futbol	zonal	430		x								L. 25,000.00	L. 25,000.10
10	construcción de modulos escolares	zonal	430		x								L. 80,000.00	L. 80,000.10
11	ampliación de proyecto de electrificación	zonal	430		x								L. 150,000.00	L. 150,000.10
12	reconstrucción de modulos AINC	zonal	430	x									L. 25,000.00	L. 25,000.10
13	Construccion de hogaza	zonal	430				x						L. 25,000.00	L. 25,000.10
14	Construccion de cancha multiusos	zonal	430		x								L. 250,000.00	L. 250,000.10

Programación del Plan Zonal de Desarrollo Territorial
 Departamento Intibuca Municipio Dolores
Temática: Seguridad Alimentaria

Prioridad	NOMBRE DEL PROYECTO / SECTOR DE DESARROLLO	Comunidades beneficiadas /zonal	# DE BENEFIC.	AÑO EJECUCIÓN									COSTO APROXIMADO	APORTE COMUNITARIO
				16	17	18	19	20	21	22	23			
1	dotación de insumos agrícolas	zonal	560		x								L. 600,000.00	L. 60,000.00
2	implementación de sistemas de riego	zonal	560			x							L. 500,000.00	L. 50,000.00
3	implementación de asistencia técnica productiva	zonal	560			x							L. 20,000.00	L. 2,000.00
4	asistencia técnica para mejoramiento de piscicultura	zonal	560		x								L. 60,000.00	L. 6,000.00
5	implementación de siembra de árboles frutales	zonal	560			x							L. 50,000.00	L. 5,000.00
6	implementación de crianza de conejos y avicultura	zonal	560				x						L. 80,000.00	L. 8,000.00
7	implementación de huertos familiares	zonal	560			x							L. 800,000.00	L. 80,000.00
8	dotación de semilla para hortalizas	zonal	560					x					L. 15,000.00	L. 1,500.00
9	implementación de sistema de riego	zonal	560						x				L. 500,000.00	L. 50,000.00

Programación del Plan Zonal de Desarrollo Territorial
 departamento intibuca municipio dolores
Temática: ordenamiento territorial

Prioridad	NOMBRE DEL PROYECTO / SECTOR DE DESARROLLO	Comunidades beneficiadas /zonal	# DE BENEFIC.	AÑO EJECUCIÓN									COSTO APROXIMADO	APOORTE COMUNITARIO
				16	17	18	19	20	21	22	23			
1	delimitación de las calles	zonal	1,000		x								L. 5,000.00	L. 500.00
2	delimitación de mojones	zonal	100			x							L. 25,000.00	L. 2,500.00
3	delimitación de la comunidades	zonal	1,000			x							L. 10,000.00	L. 100.00
4	delimitación de áreas adecuadas	zonal	1,000		x								L. 5,000.00	L. 500.00
5	delimitación de fuentes de agua	zonal	1,000			x							L. 5,000.00	L. 500.00
6	delimitación de áreas de mayor riesgo	zonal	1,000		x								L. 40,000.00	L. 400.00
7	delimitación de áreas de bosques	zonal	1,000				x						L. 30,000.00	L. 3,000.00
8	delimitación de áreas de producción	zonal	1,000					x					L. 100,000.00	L. 10,000.00
9	delimitación de áreas vulnerables	zonal	1,000				x						L. 18,000.00	L. 8,000.00

Programación del Plan Zonal de Desarrollo Territorial
 departamento intibuca municipio dolores
Temática: turismo

Prioridad	NOMBRE DEL PROYECTO / SECTOR DE DESARROLLO	Comunidades beneficiadas /zonal	# DE BENEFIC.	AÑO EJECUCIÓN							COSTO APROXIMADO	APORTE COMUNITARIO	
				16	17	18	19	20	21	22			23
1	implementación de publicidad en rótulos	zonal	300		x							L. 10,000.00	L. 1,000.00
2	capacitación sobre zona turística	zonal	120			x						L. 6,000.00	L. 600.00
3	implementación de publicidad el rio toco	zonal	30			x						L. 30,000.00	L. 3,000.00

ZONA MEDIA # 2

Programación Del Plan Zonal De Desarrollo Territorial
 Departamento Intibuca Municipio Dolores
Temática: Recursos Naturales Y Ambiente

Prioridad	NOMBRE DEL PROYECTO / SECTOR DE DESARROLLO	Comunidades beneficiadas /zonal	# DE BENEFIC.	AÑO EJECUCIÓN								COSTO APROXIMADO	APOORTE COMUNITARIO	
				16	17	18	19	20	21	22	23			
1	implementación de un crematorio comunal	la paterna	70		x								1 5000	L. 500.00
2	reforestación de fuentes de agua	azacualpa	584		x	x	x	x	x	x	x		L. 11,000.00	L. 1,100.00
3	concientización de uso y manejo del bosque	azacualpa	584			x							L. 12,000.00	L. 1,200.00
4	ampliación de eco fogones	la paterna	170		x								L. 20,000.00	L. 20,000.00
5	reforestación de árboles para reforestación	azacualpa	584	x									L. 8,000.00	L. 800.00
6	implementación de basurero	la paterna	170	x									L. 8,000.00	L. 800.00

Programación Del Plan Zonal De Desarrollo Territorial
Departamento Intibuca Municipio Dolores
Temática: Economía

Prioridad	NOMBRE DEL PROYECTO / SECTOR DE DESARROLLO	Comunidades beneficiadas /zonal	# DE BENEFIC.	AÑO EJECUCIÓN								COSTO APROXIMADO	APOORTE COMUNITARIO	
				16	17	18	19	20	21	22	23			
1	implementar programas de apoyo directo a la economía	azacualpa	584	x									L. 2,000.00	L. 200.00
2	fortalecimiento de apoyo técnico	la paterna	44		x								L. 30,000.00	L. 3,000.00
3	mejoramiento de apoyo a jornaleros	la paterna	75	x									L. 20,000.00	L. 2,000.00
4	capacitación sobre prestamos	la paterna	80	x									L. 10,000.00	L. 1,000.00

Programación Del Plan Zonal De Desarrollo Territorial
 Departamento Intibuca Municipio Dolores
Temática: Grupos Vulnerables

Prioridad	NOMBRE DEL PROYECTO / SECTOR DE DESARROLLO	Comunidades beneficiadas /zonal	# DE BENEFIC.	AÑO EJECUCIÓN								COSTO APROXIMADO	APORTE COMUNITARIO	
				16	17	18	19	20	21	22	23			
1	fortalecimiento de la organización de los grupos vulnerables	zonal	628		x								L. 3,000.00	L. 300.00
2	dotación de bolsas solidarias y bonos	zonal	628		x	x	x	x	x	x	x	x	L. 20,500.00	L. 2,500.00
3	implementación de áreas recreativas para los grupos vulnerables	zonal	628			x							L. 2,500.00	L. 2,500.00
4	implementación de apoyo a madres solteras	zonal	628				x						L. 02,500.00	L. 250.00
5	campana de atención médica para grupos vulnerables	zonal	628		x								L. 1,500.00	L. 1,500.00
6	implementación de áreas recreativas para los grupos vulnerables	zonal	628		x								L. 20,000.00	L. 200.00

Programación Del Plan Zonal De Desarrollo Territorial
 Departamento Intibuca Municipio Dolores
Temática: Vivienda

Prioridad	NOMBRE DEL PROYECTO / SECTOR DE DESARROLLO	Comunidades beneficiadas /zonal	# DE BENEFIC.	AÑO EJECUCIÓN								COSTO APROXIMADO	APOORTE COMUNITARIO
				16	17	18	19	20	21	22	23		
1	mejoramiento de vivienda	zonal	432		x	x	x					L. 350,000.00	L. 3,500.00

Programación Del Plan Zonal De Desarrollo Territorial
 Departamento Intibuca Municipio Dolores
Temática: Agua Y Saneamiento

Prioridad	NOMBRE DEL PROYECTO / SECTOR DE DESARROLLO	Comunidades beneficiadas /zonal	# DE BENEFIC.	AÑO EJECUCIÓN									COSTO APROXIMADO	APOORTE COMUNITARIO
				16	17	18	19	20	21	22	23			
1	mantenimiento de sistema de agua de calidad	zonal	634		x	x	x						L. 109,000.00	L. 1,900.00
2	Construccion de sistema de alcantarillado	zonal	350					x	x				L. 500,000.00	L. 5,000.00
3	proyecto de Letrinización	zonal	30		x								L. 150,000.00	L. 5,000.00
4	ampliación de crematorio comunal	zonal	170				x	x					L. 50,000.00	L. 5,000.00
5	implementación de resumideros	zonal	170			x							L. 10,000.00	L. 1,000.00

Programación Del Plan Zonal De Desarrollo Territorial
 Departamento Intibuca Municipio Dolores
Temática: Salud Y Nutrición

Prioridad	NOMBRE DEL PROYECTO / SECTOR DE DESARROLLO	Comunidades beneficiadas /zonal	# DE BENEFIC.	AÑO EJECUCIÓN									COSTO APROXIMADO	APOORTE COMUNITARIO
				16	17	18	19	20	21	22	23			
1	ampliación de cobertura de Letrinización	zonal	250		x	x	x	x					L. 270,000.00	L. 2,700.00
2	capacitación sobre higiene	zonal	250		x	x							L. 4,000.00	L. 400.00
3	implementación de plaza para medico	zonal	250				x						L. 150,000.00	L. 1,500.00
4	capacitación sobre métodos de planificación familiar	zonal	250					x					L. 30,000.00	L. 1,500.00
5	ampliación de huertos familiares	zonal	250				x		x				L. 40,000.00	L. 400.00
6	implementación de botiquín comunitario	zonal	250										L. 5,000.00	

Programación Del Plan Zonal De Desarrollo Territorial
 Departamento Intibuca Municipio Dolores
Temática: Participación

Prioridad	NOMBRE DEL PROYECTO / SECTOR DE DESARROLLO	Comunidades beneficiadas /zonal	# DE BENEFIC.	AÑO EJECUCIÓN								COSTO APROXIMADO	APOORTE COMUNITARIO
				16	17	18	19	20	21	22	23		
1	formación de grupos de participación de proyectos	zonal	254		x	x						L. 25,000.00	L. 2,500.00
2	organización de redes de niños para participación de organizaciones comunitarias	zonal	254		x	x						L. 5,000.00	L. 500.00

Programación Del Plan Zonal De Desarrollo Territorial
 Departamento Intibuca Municipio Dolores
Temática: Educación

Prioridad	NOMBRE DEL PROYECTO / SECTOR DE DESARROLLO	Comunidades beneficiadas /zonal	# DE BENEFIC.	AÑO EJECUCIÓN								COSTO APROXIMADO	APORTE COMUNITARIO
				16	17	18	19	20	21	22	23		
1	legalización de tercer ciclo	zona	332		x	x						L. 3,000.00	L. 300.00
2	gestión de 2 plazas para centro educativo	zonal	222			x	x					L. 30,000.00	L. 3,000.00
3	dotación de 2 becas escolares	zonal	408		x	x	x	x	x	x		L. 30,000.00	L. 30.00
4	dotación de materiales y equipo escolar	zonal	408		x	x	x	x	x	x		L. 10,700.00	L. 1,700.00
5	implementación de juegos recreativos	zonal	85			x	x					L. 40,000.00	L. 400.00

Programación Del Plan Zonal De Desarrollo Territorial
 Departamento Intibuca Municipio Dolores
Temática: Tierra

Prioridad	NOMBRE DEL PROYECTO / SECTOR DE DESARROLLO	Comunidades beneficiadas /zonal	# DE BENEFIC.	AÑO EJECUCIÓN							COSTO APROXIMADO	APORTE COMUNITARIO	
				16	17	18	19	20	21	22			23
1	legalización de tierra	zonal	220		x	x	x	x				L. 195,000.00	L. 19,500.00
2	compra de terrenos	zonal	230		x	x	x					L. 150,000.00	L. 1,500.00

Programación Del Plan Zonal De Desarrollo Territorial
 Departamento Intibuca Municipio Dolores
Temática: Seguridad Ciudadana

Prioridad	NOMBRE DEL PROYECTO / SECTOR DE DESARROLLO	Comunidades beneficiadas /zonal	# DE BENEFIC.	AÑO EJECUCIÓN							COSTO APROXIMADO	APOORTE COMUNITARIO	
				16	17	18	19	20	21	22			23
1	organización de comités de seguridad ciudadana	zonal	584		x							L. 900,000.00	L. 900.00
2	coordinación de policía nacional preventiva de charlas de seguridad	zonal	30			x						L. 13,000.00	L. 1,300.00

Programación Del Plan Zonal De Desarrollo Territorial
Departamento Intibuca Municipio Dolores
Temática: Infraestructura Social

Prioridad	NOMBRE DEL PROYECTO / SECTOR DE DESARROLLO	Comunidades beneficiadas /zonal	# DE BENEFIC.	AÑO EJECUCIÓN								COSTO APROXIMADO	APOORTE COMUNITARIO	
				16	17	18	19	20	21	22	23			
1	mejoramiento y ampliación y mantenimiento de vías de comunicación	zonal	254		x	x							L. 2000,000.00	L. 200,000.00
2	mejoramiento y de infraestructura escolar	zonal	254			x							L. 230,000.00	L. 23,000.00
3	Construccion de viviendas	zonal	254					x					L. 400,000.00	L. 400.00
4	Construccion de vado en azacualpa	zonal	254										L. 650,000.00	L. 6,500.00
5	reparación de UCS	zonal	254		x								L. 60,000.00	L. 200.00
6	ampliación de energía eléctrica	zonal	254				x						L. 2,000,000.00	L. 50,000.00
7	mejoramiento de infraestructura de cementerio	zonal	254										L. 500,000.00	L. 7,500.00
8	Construccion de caja puente y alcantarillado	zonal	254			x							L. 700,500.00	L. 5,000.00
9	Construccion de cancha de usos multe usos	zonal	254		x								L. 550,000.00	L. 5,000.00
10	Construccion de gradería en cancha	zonal	254		x								L. 30,000.00	L. 3,000.00

Programación Del Plan Zonal De Desarrollo Territorial
 Departamento Intibuca Municipio Dolores
Temática: Seguridad Alimentaria

Prioridad	NOMBRE DEL PROYECTO / SECTOR DE DESARROLLO	Comunidades beneficiadas /zonal	# DE BENEFIC.	AÑO EJECUCIÓN								COSTO APROXIMADO	APORTE COMUNITARIO
				16	17	18	19	20	21	22	23		
1	mejoramiento de técnicos para la agricultura	zonal	170		x							L. 75,000.00	L. 750.00
2	ampliación de huertos familiares	zonal	170			x						L. 75,000.00	L. 750.00
3	lograr la sostenibilidad de la producción y consumo	zonal	432			x						L. 75,000.00	L. 750.00

ZONA BAJA # 3

Programación Del Plan Zonal De Desarrollo Territorial
 Departamento Intibuca Municipio Dolores
 Temática: Recursos Naturales Y Ambiente

Prioridad	NOMBRE DEL PROYECTO / SECTOR DE DESARROLLO	Comunidades beneficiadas /zonal	# DE BENEFIC.	AÑO EJECUCIÓN									COSTO APROXIMADO	APORTE COMUNITARIO
				16	17	18	19	20	21	22	23			
1	implementación de viveros para reforestar	zonal	3,000		x								L. 100,000.00	L. 10,000.00
2	implementación de basureros comunitarios	zonal	3,000		x	x	x	x	x	x	x	x	L. 25,000.00	L. 2,500.00
3	implementación de un crematorio	zonal	3,000			x							L. 75,000.00	L. 7,500.00
4	dotación de herramientas	zonal	3,000		x								L. 50,000.00	L. 5,000.00
5	capacitación a líderes de la comunidad en el uso y manejo del bosque	zonal	3,000	x									L. 50,000.00	L. 5,000.00
6	fortalecimiento del comité de vigilancia	zonal	3,000	x									L. 5,000.00	L. 500.00
7	recolección de semilla para vivero	zonal	3,000		x								L. 9,000.00	L. 900.00
8	dotación de plantas y vivero	zonal	3,000			x							L. 80,000.00	L. 8,000.00
9	implementación de cercas de fuente de agua	zonal	3,000										L. 30,000.00	L. 3,000.00
10	implementación de un vivero de diversas especies de arboles	zonal	3,000			x							L. 20,000.00	L. 2,000.00
11	reforestación de una área específica de bosque	zonal	3,000										L. 15,000.00	L. 1,500.00

12	implementación de fogones	zonal	3,000					x				L. 10,000.00	L. 1,000.00
13	organización de un comité de vigilancia	zonal	3,000									L. 35,000.00	L. 3,500.00
14	organización de un comité de vigilancia	zonal	3,000				x					L. 15,000.00	L. 1,500.00
15	reforestación de fuentes de agua	zonal	3,000					x				L. 12,000.00	L. 1,200.00
16	campana de capacitación sobre mantenimiento de fogones	zonal	3,000									L. 4,000.00	L. 400.00
17	implementación de viveros para reforestación de fuentes de agua	zonal	3,000				x					L. 100,000.00	L. 10,000.00
18	organización de un comité de vigilancia	zonal	3,000					x				L. 30,000.00	L. 3,000.00
19	reforestación de fuentes de agua	zonal	3,000		x							L. 1,500.00	L. 150.00
20	campana de chapia de caminos en la comunidad	zonal	3,000				x					L. 30,000.00	L. 3,000.00

Programación Del Plan Zonal De Desarrollo Territorial
Departamento Intibuca Municipio Dolores
Temática: Economía

Prioridad	NOMBRE DEL PROYECTO / SECTOR DE DESARROLLO	Comunidades beneficiadas /zonal	# DE BENEFIC.	AÑO EJECUCIÓN								COSTO APROXIMADO	APORTE COMUNITARIO	
				16	17	18	19	20	21	22	23			
1	implementación de empresas y cajas rurales cpc	zonal	730	x									L. 50,000.00	L. 5,000.00
2	dotación de computadoras y material de oficina	zonal	730					x					L. 35,000.00	L. 3,500.00
3	dotación de técnico para capacitar a afiliados	zonal	730			x							L. 30,000.00	L. 3,000.00
4	fortalecimiento de mantenimiento de fincas de café	zonal	730		x								L. 30,000.00	L. 3,000.00
5	implementación de cultivo de caña	zonal	730				x						L. 5,000.00	L. 500.00
6	fortalecimiento en cultivo de maíz y caña	zonal	730					x					L. 50,000.00	L. 5,000.00
7	implementación de talleres	zonal	730										L. 5,000.00	L. 500.00
8	implementación de microempresas	zonal	730			x							L. 250,000.00	L. 25,000.00
9	capacitación de microempresas	zonal	730				x						L. 5,000.00	L. 500.00
10	implementación de oficios	zonal	730		x								L. 20,000.00	L. 2,000.00
11	dotación de apoyo técnico	zonal	730										L. 15,000.00	L. 1,500.00
12	dotación de semilla mejorada a las cajas rurales	zonal	730			x							L. 50,000.00	L. 5,000.00

13	implementación de aporte financiero	zonal	730		x								L. 36,000.00	L. 3,600.00
14	capitación sobre manejo de fincas	zonal	730	x									L. 200,000.00	L. 20,000.00
15	dotación de recursos para compra de vacas lecheras	zonal	730	x									L. 50,000.00	L. 500.00
16	implementación de proyecto avícola	zonal	730		x								L. 300,000.00	L. 30,000.00
17	implementación de porquerizas	zonal	730	x									L. 60,000.00	L. 6,000.00

Programación Del Plan Zonal De Desarrollo Territorial
 Departamento Intibuca Municipio Dolores
Temática: Grupos Vulnerables

Prioridad	NOMBRE DEL PROYECTO / SECTOR DE DESARROLLO	Comunidades beneficiadas /zonal	# DE BENEFIC.	AÑO EJECUCIÓN								COSTO APROXIMADO	APORTE COMUNITARIO	
				16	17	18	19	20	21	22	23			
1	implementación del bono	zonal	628		x								L. 2,000.00	L. 200.00
2	implementación de bolsas solidarias	zonal	628		x	x	x	x	x	x	x	x	L. 1,600.00	L. 160.00
3	dotación de vestuario	zonal	628			x							L. 40,000.00	L. 4000.00
4	dotación de alimentos	zonal	628				x						L. 20,000.00	L. 2000.00
5	dotación de medicamentos	zonal	628		x								L. 30,600.00	L. 3000.00
6	celebración del adulto mayor	zonal	628		x								L. 20,500.00	L. 2500.00

Programación Del Plan Zonal De Desarrollo Territorial
 Departamento Intibuca Municipio Dolores
Temática: Vivienda

Prioridad	NOMBRE DEL PROYECTO / SECTOR DE DESARROLLO	Comunidades beneficiadas /zonal	# DE BENEFIC.	AÑO EJECUCIÓN							COSTO APROXIMADO	APOORTE COMUNITARIO	
				16	17	18	19	20	21	22			23
1	mejoramiento de vivienda	zonal	432		x							L. 30,000.00	L. 3,000.00
2	mejoramiento de vivienda	zonal	432			x						L. 52,500.00	L. 5,250.00
3	Construccion de las viviendas	zonal	432				x					L. 10,000.00	L. 1,000.00
4	reconstrucción de techos de vivienda	zonal	432			x						L. 12,000.00	L. 1,200.00
5	construcción de pisos de vivienda	zonal	432				x					L. 30,000.00	L. 3,000.00
6	Construccion de letrinas	zonal	432		x							L. 2,500.00	L. 250.00
7	dotación de viviendas	zonal	432				x					L. 25,000.00	L. 2,500.00
8	ampliación de viviendas	zonal	432					x				L. 250,000.00	L. 25,000.00

Programación Del Plan Zonal De Desarrollo Territorial
Departamento Intibuca Municipio Dolores
Temática: Agua Y Saneamiento

Prioridad	NOMBRE DEL PROYECTO / SECTOR DE DESARROLLO	Comunidades beneficiadas /zonal	# DE BENEFIC.	AÑO EJECUCIÓN								COSTO APROXIMADO	APORTE COMUNITARIO
				16	17	18	19	20	21	22	23		
1	cerca de la fuente de agua los valentines	zonal	634		x	x	x					L. 600,000.00	L. 6,000.00
2	implementación de letrinas	zonal	350					x	x			L. 48,000.00	L. 4,800.00
3	dotación de agua grises	zonal	30		x							L. 2928,000.00	L. 292.00
4	implementación de basureros	zonal	170				x	x				L. 24,000.00	L. 2,400.00
5	implementación de alcantarillado de aguas grises	zonal	170			x						L. 60,000.00	L. 600.00
6	implementación de proyecto de agua	zonal	170		x							L. 350,000.00	L. 3,500.00
7	limpieza de línea de conducción	zonal	170				x					L. 10,000.00	L. 200.00
8	dotación de galones cloro	zonal	634	x								L. 60,000.00	L. 600.00

Programación Del Plan Zonal De Desarrollo Territorial
 Departamento Intibuca Municipio Dolores
Temática: Salud Y Nutrición

Prioridad	NOMBRE DEL PROYECTO / SECTOR DE DESARROLLO	Comunidades beneficiadas /zonal	# DE BENEFIC.	AÑO EJECUCIÓN								COSTO APROXIMADO	APOORTE COMUNITARIO
				16	17	18	19	20	21	22	23		
1	campaña higiene y prevención de enfermedades	zonal	2132		x	x	x	x				L. 350,000.00	L. 35,000.00
2	dotación de botiquín	zonal	2132		x	x						L. 80,000.00	L. 8,000.00
3	dotación de botiquín	zonal	2132				x					L. 90,000.00	L. 9,000.00
4	dotación de medicamentos equipo y mobiliario	zonal	2132					x				L. 200,000.00	L. 20,000.00
5	implementación de charla para preparación	zonal	2132				x		x			L. 4250,000.00	L. 425,000.00
6	implementación de una plaza para medico	zonal	2132									L. 800,000.00	L. 80,000.00
7	dotación de material AINC	zonal	2132	x								L. 20,000.00	L. 2,000.00
8	implementación de charlas educativas sobre salud y nutrición	zonal	2132	x								L. 20,000.00	L. 2,000.00

Programación Del Plan Zonal De Desarrollo Territorial
 Departamento Intibuca Municipio Dolores
Temática: Participación

Prioridad	NOMBRE DEL PROYECTO / SECTOR DE DESARROLLO	Comunidades beneficiadas /zonal	# DE BENEFIC.	AÑO EJECUCIÓN							COSTO APROXIMADO	APOORTE COMUNITARIO	
				16	17	18	19	20	21	22			23
1	capacitación sobre participación ciudadana	zonal	254		x	x						L. 150,000.00	L. 15,000.00
2	fortalecimiento de la red de jóvenes	zonal	254									L. 30,000.00	L. 3,000.00
3	organización de grupos involucrando mujeres y hombre	zonal	254			x	x					L. 6,000.00	L. 600.00
4	capacitación a jóvenes y adultos	zonal	254	x								L. 12,000.00	L. 1,200.00
5	capacitación en fortalecimiento comunitario	zonal	254		x							L. 25,000.00	L. 2,500.00
6	capacitación a grupos organizados	zonal	254		x							L. 10,000.00	L. 1,100.00
7	implementación de modulos de capacitación	zonal	254	x								L. 9,000.00	L. 900.00

Programación Del Plan Zonal De Desarrollo Territorial
Departamento Intibuca Municipio Dolores
Temática: Educación

Prioridad	NOMBRE DEL PROYECTO / SECTOR DE DESARROLLO	Comunidades beneficiadas /zonal	# DE BENEFIC.	AÑO EJECUCIÓN								COSTO APROXIMADO	APOORTE COMUNITARIO	
				16	17	18	19	20	21	22	23			
1	implementación de plaza para maestro	zona	332		x	x							L. 15,000.00	L. 1,500.00
2	dotación de computadoras escolares	zonal	222			x	x						L. 15,000.00	L. 15,000.00
3	dotación de material didáctico	zonal	408		x	x	x	x	x	x			L. 15,000.00	L. 1,500.00
4	implementación de un kínder	zonal	408		x	x	x	x	x	x			L. 25,000.00	L. 25,000.00
5	dotación de mobiliario y equipo	zonal	85			x	x						L. 180,000.00	L. 18,000.00
6	implementación de áreas recreativas	zonal	256	x									L. 40,000.00	L. 4,000.00
7	implementación de una plaza para kínder	zonal	189		x								L. 50,000.00	L. 500.00
8	dotación de becas para alumnos	zonal	361			x							L. 20,000.00	L. 2,000.00
9	dotación de sonido y planta solar	zonal	367					x					L. 720,000.00	L. 7,200.00
10	datación de uniformes diarios	zonal	361			x							L. 5,000.00	L. 5,000.00
11	datación de uniformes deportivos y danzas	zonal	80	x									L. 3,000.00	L. 30,000.00
12	reparación del cerco del centro educativo	zonal	80			x							L. 18,000.00	L. 1,800.00

Programación Del Plan Zonal De Desarrollo Territorial
 Departamento Intibuca Municipio Dolores
Temática: Tierra

Prioridad	NOMBRE DEL PROYECTO / SECTOR DE DESARROLLO	Comunidades beneficiadas /zonal	# DE BENEFIC.	AÑO EJECUCIÓN								COSTO APROXIMADO	APOORTE COMUNITARIO	
				16	17	18	19	20	21	22	23			
1	implementación de dominios plenos	zonal	161		x	x	x	x					L. 825,000.00	L. 82,500.00
2	fortalecimiento de productores para trabajar en tierra	zonal	30		x	x	x						L. 5,000.00	L. 500.00
3	datación de apoyo técnico	zonal	250		x								L. 3,000.00	L. 300.00
4	organización de todas las áreas específicas de producción	zonal	200		x								L. 10,000.00	L. 1,000.00
5	datación de semilla mejorada	zonal	180				x						L. 1000,000.00	L. 10,000.00

Programación Del Plan Zonal De Desarrollo Territorial
 Departamento Intibuca Municipio Dolores
Temática: Seguridad Ciudadana

Prioridad	NOMBRE DEL PROYECTO / SECTOR DE DESARROLLO	Comunidades beneficiadas /zonal	# DE BENEFIC.	AÑO EJECUCIÓN							COSTO APROXIMADO	APORTE COMUNITARIO	
				16	17	18	19	20	21	22			23
1	implementación de posta policial	zonal	392		x							L. 160,000.00	L. 1,600.00
2	organización de comité de vigilancia	zonal	392			x						L. 20,000.00	L. 2,000.00
3	fortalecimiento a las mesas de seguridad	zonal	300		x							L. 60,000.00	L. 6,000.00
4	nombramiento de alcaldes auxiliares	zonal	350				x					L. 72,000.00	L. 7,200.00
5	datación de fondos para capacitar	zonal	60			x						L. 80,000.00	L. 8,000.00

Programación Del Plan Zonal De Desarrollo Territorial
Departamento Intibuca Municipio Dolores
Temática: Infraestructura Social

Prioridad	NOMBRE DEL PROYECTO / SECTOR DE DESARROLLO	Comunidades beneficiadas /zonal	# DE BENEFC.	AÑO EJECUCIÓN									COSTO APROXIMADO	APOORTE COMUNITARIO
				16	17	18	19	20	21	22	23			
1	Construccion mejoramiento y datación de insumos a instituto Yolula	zonal	1340	x									L. 600,000.00	L. 60,000.00
2	Implementación de alcantarillado y modulos sanitarios	zonal	1340		x								L. 500,000.00	L. 50,000.00
3	Construccion de Parque Municipal	zonal	1340			x							L. 20,000.00	L. 2,000.00
4	Construccion de Hamaca en rio	zonal	1340										L. 60,000.00	L. 6,000.00
5	Construccion de Cerca de Iglesia	zonal	1340		x								L. 50,000.00	L. 5,000.00
6	Construccion de Kínder	zonal	1340			x							L. 80,000.00	L. 8,000.00
7	Construccion de Puente	zonal	1340										L. 800,000.00	L. 80,000.00
8	Mejoramiento de Hogaza	San Jose	1340										L. 15,000.00	L. 1,500.00
9	Ampliación de Electrificación	San Jose	1340	x									L. 500,000.00	L. 50,000.00
10	Mejoramiento de infraestructura de cementerio	zonal	1340				x						L. 500,000.00	L. 50,000.00
11	Implementación de proyecto de agua potable	Junco	1340		x								L. 100,000.00	L. 10,000.00
12	Mejoramiento de caminos secundarios y terciarios	Zonal	1340	x									L. 64,000.00	L. 6,400.00

13	Mejoramiento, Apertura y Mantenimiento de Carreteras	Zonal	1340	x			x					L. 250,000.00	L. 25,000.00
14	Construccion de Campo de Futbol	Zonal	1340		x							L. 80,000.00	L. 8,000.00
15	Construccion de casa comunal	Cuzitas,ST,Tauc.	1340	x								L. 150,000.00	L. 15,000.00
16	Implementación de proyecto de energía eléctrica		1340		x							L. 250,000.00	L. 25,000.00
17	Construccion de pilas para almacenamiento de agua	Zonal	1340				x					L. 250,000.00	L. 25,000.00
18	Mejoramiento de infraestructura de casa comunal	Zonal	1340			x						L. 250,000.00	L. 25,000.00
19	Mejoramiento de infraestructura de campo de futbol	Zonal	1340									L. 150,000.00	L. 15,000.00
20	Construccion de caja puente	Rodeo	1340			x						L. 800,000.00	L. 80,000.00
21	Mejoramiento y ampliación de Infraestructura de centros educativos	Zonal	1340		x							L. 15,000.00	L. 1,500.00
22	Construccion de cementerio	Zonal	1340			x						L. 500,000.00	L. 50,000.00

Programación Del Plan Zonal De Desarrollo Territorial
 Departamento Intibuca Municipio Dolores
Temática: Seguridad Alimentaria

Prioridad	NOMBRE DEL PROYECTO / SECTOR DE DESARROLLO	Comunidades beneficiadas /zonal	# DE BENEFIC.	AÑO EJECUCIÓN									COSTO APROXIMADO	APORTE COMUNITARIO
				16	17	18	19	20	21	22	23			
1	datación de insumos agrícolas	zonal	780		x								L. 600,000.00	L. 60,000.00
2	implementación de sistemas de riego	zonal	780			x							L. 500,000.00	L. 50,000.00
3	implementación de asistencia técnica productiva	zonal	780			x							L. 20,000.00	L. 2,000.00
4	asistencia técnica para mejoramiento de piscicultura	zonal	780		x								L. 60,000.00	L. 6,000.00
5	implementación de siembra de árboles frutales	zonal	780			x							L. 50,000.00	L. 5,000.00
6	implementación de crianza de conejos y avicultura	zonal	780				x						L. 80,000.00	L. 8,000.00
7	implementación de huertos familiares	zonal	780			x							L. 800,000.00	L. 80,000.00
8	dotación de semilla para hortalizas	zonal	780					x					L. 15,000.00	L. 1,500.00
9	implementación de sistema de riego	zonal	780						x				L. 500,000.00	L. 50,000.00

Programación Del Plan Zonal De Desarrollo Territorial
 Departamento Intibuca Municipio Dolores
Temática: Ordenamiento Territorial

Prioridad	NOMBRE DEL PROYECTO / SECTOR DE DESARROLLO	Comunidades beneficiadas /zonal	# DE BENEFIC.	AÑO EJECUCIÓN							COSTO APROXIMADO	APORTE COMUNITARIO	
				16	17	18	19	20	21	22			23
1	delimitación de las calles	zonal	1,000		x							L. 5,000.00	L. 500.00
2	delimitación de mojones	zonal	100			x						L. 25,000.00	L. 2,500.00
3	delimitación de la comunidades	zonal	1,000			x						L. 10,000.00	L. 100.00
4	delimitación de áreas adecuadas	zonal	1,000		x							L. 5,000.00	L. 500.00
5	delimitación de fuentes de agua	zonal	1,000			x						L. 5,000.00	L. 500.00
6	delimitación de áreas de mayor riesgo	zonal	1,000		x							L. 40,000.00	L. 400.00
7	delimitación de áreas de bosques	zonal	1,000				x					L. 30,000.00	L. 3,000.00
8	delimitación de áreas de producción	zonal	1,000					x				L. 100,000.00	L. 10,000.00
9	delimitación de áreas vulnerables	zonal	1,000				x					L. 18,000.00	L. 8,000.00

Programación Del Plan Zonal De Desarrollo Territorial
 Departamento Intibuca Municipio Dolores
Temática: Turismo

Prioridad	NOMBRE DEL PROYECTO / SECTOR DE DESARROLLO	Comunidades beneficiadas /zonal	# DE BENEFIC.	AÑO EJECUCIÓN							COSTO APROXIMADO	APORTE COMUNITARIO	
				16	17	18	19	20	21	22			23
1	mejoramientos de huellas Asia al rio	zonal	300		x							L. 10,000.00	L. 1,000.00
2	implementación de piscinas	zonal	120			x						L. 6,000.00	L. 600.00
3	datación de casetas para veraneantes	zonal	30			x						L. 30,000.00	L. 3,000.00
4	capacitación sobre zona turística	zonal	300		x		x					L. 5,000.00	L. 500.00
5	implementación de más publicidad alas zona turísticas	zonal	300					x				L. 3,000.00	L. 300.00

Revisión y actualización de otros Planes sectoriales o Especiales

Los Resultados, Objetivo y Actividades del Proceso:

ACTIVIDADES	OBJETIVO	PRODUCTOS
<ul style="list-style-type: none"> ➤ Proceso de revisión, actualización o reformulación de los planes de sus competencias. ➤ Mapeo de conflictos sobre el uso del suelo, los escenarios de ordenamiento para el desarrollo territorial y la Propuesta de Zonificación del uso del suelo revisada y concertada con los diversos actores. 	<p>Disponer en forma actualizada el conjunto de planes existentes con sus programas y proyectos para incorporar las ideas de proyectos priorizadas en el PIMP.</p>	<ul style="list-style-type: none"> ➤ Planes sectoriales o especiales han sido actualizados. ➤ Se consideran planes especiales, o particularizados, aquellos diferentes a los sectoriales o integrales, tales como: planes maestros de agua u otros, planes de manejo de cascos históricos, etc. ➤ Propuesta de zonificación del uso del suelo ha sido revisada y concertada.

**PLAN DE INVERCION
MULTISECTORIAL
PLURIANUAL**

3.4 Plan de Inversión Multisectorial y Plurianual (PIMP)

En esta etapa teniendo los Planes Zonales Territoriales, el Plan Estratégico Territorial y actualizado los Planes Sectoriales y Especiales existentes, en los cuales están plasmados los programas y proyectos, estos últimos en forma priorizada, el equipo técnico procedió a preparar la programación considerando la capacidad de inversión del municipio proyectada para el periodo a programar, incluyendo el aporte de recursos de la cooperación, además del análisis de proyectos priorizados por líneas estratégicas, proyectos de infraestructura, sociales y productivos priorizados por plan zonal o sectoriales según su inversión. Posteriormente se construye el plan de zonificación del uso del suelo, tomando como referencia los proyectos integrados del Plan de Inversión Municipal Plurianual (PIMP). Es fundamental mencionar que la base para la preparación del PIMP ha sido participativa, partiendo el proceso desde los Planes de Desarrollo Comunitario (PDC), los Planes Zonales Territoriales (PZT), el Plan Estratégico de Desarrollo Municipal (PEDM) y finalmente revisión de los planes sectoriales.

Plan de Inversión Municipal Multisectorial Plurianual
 Departamento: Intibucá Municipio: Dolores
 Temática: Desarrollo Social

Zona # Alta

Fecha: 12 / 12 / 15

PRIO RIDAD	NOMBRE PROYECTO SECTOR DESARROLLO	DEL / DE	Aldea, Caseríos Intercomunitario	Barrio, /	Costo Total	AÑO EJECUCIÓN								Financiamiento		
						16	17	18	19	20	21	22	23	Local	Comunitario	Externo
1	Delimitación De Las Calles		Zonal		L. 50,000.00		x	x	x	x				L. 25,000.00	L. 5,000.00	L. 20,000.00
2	Delimitación De Mojones		Zonal		L. 30,000.00		x	x	x					L. 15,000.00	L. 3,000.00	L. 12,000.00
3	Delimitación De La Comunidades		Zonal		L. 120,000.00		x	x	x	x	x			L. 60,000.00	L. 12,000.00	L. 48,000.00
4	Delimitación De Áreas Adecuadas		Zonal		L. 100,000.00		x	x	x	x	x			L. 50,000.00	L. 10,000.00	L. 40,000.00
5	Delimitación De Fuentes De Agua		Zonal		L. 50,000.00		x	x	x	x	x			L. 25,000.00	L. 5,000.00	L. 20,000.00
6	Delimitación De Áreas De Mayor Riesgo		Zonal		L. 30,000.00		x	x	x	x	x			L. 15,000.00	L. 3,000.00	L. 12,000.00
7	Delimitación De Áreas De Bosques		Zonal		L. 18,000.00		x	x	x	x	x			L. 9,000.00	L. 1,800.00	L. 7,200.00
8	Delimitación De Áreas De Producción		Zonal		L. 40,000.00		x	x	x	x	x			L. 20,000.00	L. 4,000.00	L. 16,000.00
9	Delimitación De áreas Vulnerables		Zonal		L. 35,000.00		x	x	x	x	x			L. 17,500.00	L. 3,500.00	L. 14,000.00
10	Implementación De Viveros Para Reforestar		Zonal		L. 30,000.00		x	x	x					L. 15,000.00	L. 3,000.00	L. 12,000.00
11	Implementación De Basureros Comunitarios		Zonal		L. 15,000.00		x			x			x	L. 7,500.00	L. 1,500.00	L. 6,000.00

12	Implementación De Un Crematorio	Zonal	L. 18,000.00		x	x						L. 9,000.00	L. 1,800.00	L. 7,200.00
13	Implantación De Un Vivero Para Reforestar Área Protegida	Zonal	L. 8,000.00		x	x						L. 4,000.00	L. 800.00	L. 3,200.00
14	Capacitación A Lideres De La Comunidad En El Uso Y Manejo Del Bosque	Zonal	L. 10,000.00		x	x						L. 5,000.00	L. 1,000.00	L. 4,000.00
15	Fortalecimiento Del Comité De Vigilancia	Zonal	L. 6,000.00			x						L. 3,000.00	L. 600.00	L. 2,400.00
16	Recolección De Semilla Para Vivero	Zonal	L. 20,000.00				x	x				L. 10,000.00	L. 2,000.00	L. 8,000.00
17	Dotación De Plantas Y Vivero	Zonal	L. 8,000.00		x	x						L. 4,000.00	L. 800.00	L. 3,200.00
18	Implementación De Cercas De Fuente De Agua	Zonal	L. 12,000.00		x	x						L. 6,000.00	L. 1,200.00	L. 4,800.00
19	Implementación De Un Vivero De Diversas Especies De Arboles	Zonal	L. 10,000.00		x	x						L. 5,000.00	L. 1,000.00	L. 4,000.00
20	Reforestación De Una Área Específica De Bosque	Zonal	L. 30,000.00			x	x	x	x	x		L. 15,000.00	L. 3,000.00	L. 12,000.00
21	Implementación De Fogones	Zonal	L. 11,000.00			x	x	x				L. 5,500.00	L. 1,100.00	L. 4,400.00
23	Organización De Un Comité De Vigilancia	Zonal	L. 50,000.00		x	x	x	x	x	x	x	L. 25,000.00	L. 5,000.00	L. 20,000.00
26	Campaña De Capacitación Sobre Mantenimiento De Fogones	Zonal	L. 40,000.00		x	x	x					L. 20,000.00	L. 4,000.00	L. 16,000.00

27	Dotación De Viveros Para Reforestación De Fuentes De Agua	Zonal	L. 30,000.00		x	x	x					L. 15,000.00	L. 3,000.00	L. 12,000.00
28	Organización De Un Comité De Vigilancia	Zonal	L. 30,000.00				x	x	x	x	x	L. 15,000.00	L. 3,000.00	L. 12,000.00
29	Reforestación De Fuentes De Agua	Zonal	L. 20,000.00		x		x					L. 10,000.00	L. 2,000.00	L. 8,000.00
29	Implementación De Alcantarillado De Aguas Grises	Zonal	L. 45,000.00		x	x	x					L. 22,500.00	L. 4,500.00	L. 18,000.00
30	Limpieza De Línea De Conducción	Zonal	L. 38,000.00			x	x	x				L. 19,000.00	L. 3,800.00	L. 15,200.00
30	Cerca De La Fuente De Agua Los Valentines	Zonal	L. 28,000.00			x	x	x	x			L. 14,000.00	L. 2,800.00	L. 11,200.00

Plan de Inversión Municipal Multisectorial Plurianual

Departamento: Intibucá

Municipio: Dolores

Zona # Alta

Fecha: 12 / 12 / 15

Temática: Desarrollo Productivo

PRIORIDAD	NOMBRE DEL PROYECTO / SECTOR DE DESARROLLO	Aldea, Barrio, Caseríos / Intercomunitario	Costo Total	AÑO EJECUCIÓN								Financiamiento			
				16	17	18	19	20	21	22	23	Local	Comunitario	Externo	
1	Implementación De Asistencia Técnica Productiva	Zonal	L. 30,000.00		x	x	x						L. 15,000.00	L. 3,000.00	L. 12,000.00
2	Asistencia Técnica Para Mejoramiento De Psicología	Zonal	L. 25,000.00		x	x	x						L. 12,500.00	L. 2,500.00	L. 10,000.00
3	Implementación De Siembra De Árboles Frutales	Zonal	L. 30,000.00			x	x						L. 15,000.00	L. 3,000.00	L. 12,000.00
4	Implementación De Crianza De Conejos Y Avicultura	Zonal	L. 30,000.00			x	x	x					L. 15,000.00	L. 3,000.00	L. 12,000.00
5	Implementación De Huertos Familiares	Zonal	L. 30,000.00			x	x	x					L. 15,000.00	L. 3,000.00	L. 12,000.00
6	Dotación De Semilla Para Hortalizas	Zonal	L. 20,000.00		x		x		x		x		L. 10,000.00	L. 2,000.00	L. 8,000.00
7	Implementación De Sistema De Riego	Zonal	L. 100,000.00		x	x	x	x	x				L. 50,000.00	L. 10,000.00	L. 40,000.00
8	Implementación De Dominios	Zonal	L. 40,000.00		x	x	x						L. 20,000.00	L. 4,000.00	L. 16,000.00

	Plenos													
9	Fortalecimiento De Productores Para Trabajar En Tierra	Zonal	L. 15,000.00		x	x	x					L. 7,500.00	L. 1,500.00	L. 6,000.00
11	Organización De Todas Las áreas Específicas De Producción	Zonal	L. 40,000.00		x	x	x					L. 20,000.00	L. 4,000.00	L. 16,000.00
12	Dotación De Semilla Mejorada	Zonal	L. 15,000.00		x		x		x		x	L. 7,500.00	L. 1,500.00	L. 6,000.00
13	Fortalecimiento De Mantenimiento De Fincas De Café	Zonal	L. 10,000.00		x	x	x					L. 5,000.00	L. 1,000.00	L. 4,000.00
14	Fortalecimiento En Cultivo De Maíz Y Caña	Zonal	L. 100,000.00		x	x	x	x				L. 50,000.00	L. 10,000.00	L. 40,000.00
15	Dotación De Semilla Mejorada A las Cajas Rurales	Zonal	L. 20,000.00		x	x	x	x				L. 10,000.00	L. 2,000.00	L. 8,000.00
16	Capacitación Sobre Manejo De Fincas	Zonal	L. 15,000.00		x	x	x	x				L. 7,500.00	L. 1,500.00	L. 6,000.00
17	Dotación De Recursos Para Compra De Vacas Lecheras	Zonal	L. 100,000.00		x	x	x	x				L. 50,000.00	L. 10,000.00	L. 40,000.00
19	Implementación De Porquerizas	Zonal	L. 30,000.00		x	x	x	x				L. 15,000.00	L. 3,000.00	L. 12,000.00

Plan de Inversión Municipal Multisectorial Plurianual
 Departamento: Intibucá Municipio: Dolores
 Temática: Infraestructura

Zona # Alta

Fecha: 12 / 12 / 15

PRI O RID AD	NOMBRE DEL PROYECTO / SECTOR DE DESARROLLO	Aldea, Barrio, Caseríos / Intercomuni tario	Unidad de Medida	Cantid ad	Costo Total	AÑO EJECUCIÓN								Financiamiento		
						1 6	1 7	1 8	1 9	2 0	2 1	2 2	2 3	Local	Comunitario	Externo
1	implementación de letrinas	Zonal	construcción	1	L. 25,000.00		x	x	x					L. 7,500.00	L. 2,500.00	L. 15,000.00
2	implementación de proyecto de agua	Zonal	construcción	1	L. 900,000.00		x	x	x	x				L. 270,000.00	L. 90,000.00	L. 540,000.00
3	implementación de un kínder	Zonal	construcción	3	L. 340,000.00		x	x						L. 102,000.00	L. 34,000.00	L. 204,000.00
5	reparación del cerco del centro educativo	Zonal	Mejorado.	4	L. 150,000.00		x							L. 45,000.00	L. 15,000.00	L. 90,000.00
7	mejoramiento y ampliación de carreteras	Zonal	Mejorado	1	L. 100,000.00		x	x	x	x	x	x		L. 30,000.00	L. 10,000.00	L. 60,000.00
8	construcción de 2 puentes en quebradas	Zonal	construcción	2	L. 64,000.00		x	x						L. 19,200.00	L. 6,400.00	L. 38,400.00
9	construcción de cocina comedor	Zonal	construcción	6	L. 250,000.00		x	x	x					L. 75,000.00	L. 25,000.00	L. 150,000.00
10	construcción de casa comunal	Zonal	construcción	3	L. 80,000.00		x	x	x					L. 24,000.00	L. 8,000.00	L. 48,000.00
11	construcción de cerca y casa de cementerio	Zonal	construcción	1	L. 150,000.00			x	x					L. 45,000.00	L. 15,000.00	L. 90,000.00

12	construcción de 2 casetas en desvío	Zonal	construcción	2	L. 250,000.00			x	x	x					L. 75,000.00	L. 25,000.00	L. 150,000.00
13	mejoramiento de iglesias	Zonal	Mejorado	1	L. 250,000.00		x	x	x						L. 75,000.00	L. 25,000.00	L. 150,000.00
14	mejoramiento de campo de futbol	Zonal	Mejorado	1	L. 250,000.00		x	x	x						L. 75,000.00	L. 25,000.00	L. 150,000.00
15	construcción de módulos escolares	Zonal	construcción	6	L. 1850,000.00		x	x	x	x					L. 555,000.00	L. 185,000.00	L. 1110,000.00
16	ampliación de proyecto de electrificación	Zonal	Ampliación.	1	L. 80,000.00		x	x	x	x					L. 24,000.00	L. 8,000.00	L. 48,000.00
17	reconstrucción de módulos AINC	Zonal	Mejorado	1	L. 25,000.00		x	x							L. 7,500.00	L. 2,500.00	L. 15,000.00
18	construcción de hogaza	Zonal	Mejorado	1	L. 250,000.00		x	x							L. 75,000.00	L. 25,000.00	L. 150,000.00
19	construcción de cancha multiusos	Zonal	construcción	1	L. 150,000.00		x	x							L. 45,000.00	L. 15,000.00	L. 90,000.00

Plan de Inversión Municipal Multisectorial Plurianual

Departamento: Intibucá

Municipio: Dolores

Zona # Media

Fecha: 12 / 12 / 15

Temática: Desarrollo Social

PRIORIDAD	NOMBRE DEL PROYECTO / SECTOR DE DESARROLLO	Aldea, Caseríos / Barrio, Intercomunitario	Costo Total	AÑO EJECUCIÓN										Financiamiento		
				16	17	18	19	20	21	22	23	Local	Comunitario	Externo		
1	Fortalecimiento De La Organización De Los Grupos Vulnerables	ZONAL	L. 50,000.00	X										L. 25,000.00	L. 5,000.00	L. 20,000.00
2	Dotación De Bolsas Solidarias Y Bonos	ZONAL	L. 35,000.00		X									L. 17,500.00	L. 3,500.00	L. 14,000.00
3	Implementación De áreas Recreativas Para Los Grupos Vulnerables	ZONAL	L. 40,000.00		X									L. 20,000.00	L. 4,000.00	L. 16,000.00
4	Implementación De Apoyo A Madres Solteras	ZONAL	L. 25,000.00			X								L. 12,500.00	L. 2,500.00	L. 10,000.00
5	Campaña De Atención Medica Para Grupos Vulnerables	ZONAL	L. 60,000.00					X						L. 30,000.00	L. 6,000.00	L. 24,000.00
6	Implementación De áreas Recreativas Para Los Grupos Vulnerables	ZONAL	L. 80,000.00							X				L. 40,000.00	L. 8,000.00	L. 32,000.00
7	Mejoramiento De Vivienda	ZONAL	L. 30,000.00	X										L. 15,000.00	L. 3,000.00	L. 12,000.00
8	Ampliación De Cobertura De Letrinización	ZONAL	L. 25,000.00		X									L. 12,500.00	L. 2,500.00	L. 10,000.00
9	Capacitación Sobre Higiene	ZONAL	L. 8,000.00				X							L. 4,000.00	L. 800.00	L. 3,200.00
10	Implementación De	ZONAL	L. 40,000.00								X			L. 20,000.00	L. 4,000.00	L. 16,000.00

	Plaza Para Medico														
11	Capacitación Sobre Métodos De Planificación Familiar	ZONAL	L. 30,000.00					X					L. 15,000.00	L. 3,000.00	L. 12,000.00
13	Implementación De Botiquín Comunitario	ZONAL	L. 35,000.00				X						L. 17,500.00	L. 3,500.00	L. 14,000.00
14	Formación De Grupos De Participación De Proyectos	ZONAL	L. 25,000.00							X			L. 12,500.00	L. 2,500.00	L. 10,000.00
15	Organización De Redes De Niños Para Participación De Organizaciones Comunitarias	ZONAL	L. 33,000.00	X									L. 16,500.00	L. 3,300.00	L. 13,200.00
16	Legalización De Tercer Ciclo	ZONAL	L. 50,000.00				X						L. 25,000.00	L. 5,000.00	L. 20,000.00
17	Gestión De 2 Plazas Para Centro Educativo	ZONAL	L. 32,000.00										L. 16,000.00	L. 3,200.00	L. 12,800.00
18	Dotación De 2 Becas Escolares	ZONAL	L. 40,000.00	X	X		X						L. 20,000.00	L. 4,000.00	L. 16,000.00
19	Dotación De Materiales Y Equipo Escolar	ZONAL	L. 60,000.00				X						L. 30,000.00	L. 6,000.00	L. 24,000.00
20	Implementación De Juegos Recreativos	ZONAL	L. 42,000.00	X									L. 21,000.00	L. 4,200.00	L. 16,800.00
21	Organización De Comités De Seguridad Ciudadana	ZONAL	L. 250,000.00	X	X	X							L. 125,000.00	L. 25,000.00	L. 100,000.00
22	Coordinación De Policía Nacional Preventiva De Charlas De Seguridad	ZONAL	L. 20,000.00	X	X	X							L. 10,000.00	L. 2,000.00	L. 8,000.00

Plan de Inversión Municipal Multisectorial Plurianual
 Departamento: Intibucá Municipio: Dolores
 Temática: Desarrollo Social

Zona # Media

Fecha: 12 / 12 / 15

PRIO RIDAD	NOMBRE DEL PROYECTO / SECTOR DE DESARROLLO	Aldea, Barrio, Caseríos / Intercomunitario	Costo Total	AÑO EJECUCIÓN									Financiamiento			
				16	17	18	19	20	21	22	23	Local	Comunitario	Externo		
1	Implementación De Un Crematorio Comunal	ZONAL	L. 20,000.00	X										L. 10,000.00	L. 2,000.00	L. 8,000.00
2	Reforestación De Fuentes De Agua	ZONAL	L. 15,000.00		X									L. 7,500.00	L. 1,500.00	L. 6,000.00
3	Concientización De Uso Y Manejo Del Bosque	ZONAL	L. 10,000.00			X								L. 5,000.00	L. 1,000.00	L. 4,000.00
4	Ampliación De Eco fogones	ZONAL	L. 150,000.00				X							L. 75,000.00	L. 15,000.00	L. 60,000.00
5	Reforestación De Arboles Para Reforestar	ZONAL	L. 30,000.00		X			X						L. 15,000.00	L. 3,000.00	L. 12,000.00
6	Implementación De Basurero	ZONAL	L. 25,000.00			X								L. 12,500.00	L. 2,500.00	L. 10,000.00
7	Mantenimiento De Sistema De Agua De Calidad	ZONAL	L. 18,000.00		X									L. 9,000.00	L. 1,800.00	L. 7,200.00
9	Proyecto De Letrinización	ZONAL	L. 50,000.00	X										L. 25,000.00	L. 5,000.00	L. 20,000.00
10	Ampliación De Crematorio Comunal	ZONAL	L. 18,000.00		X	X								L. 9,000.00	L. 1,800.00	L. 7,200.00
11	Implementación De Resumideros	ZONAL	L. 30,000.00				X							L. 15,000.00	L. 3,000.00	L. 12,000.00

Plan de Inversión Municipal Multisectorial Plurianual

Departamento: Intibucá

Municipio: Dolores

Zona # Media

Fecha: 12 / 12 / 15

Temática: Desarrollo Productivo

PRIORIDAD	NOMBRE DEL PROYECTO / SECTOR DE DESARROLLO	Aldea, Barrio, Caseríos / Intercomunitario X	Costo Total	AÑO EJECUCIÓN									Financiamiento		
				16	17	18	19	20	21	22	23	Local	Comunitario	Externo	
1	Legalización De Tierra	ZONAL	L. 15,000.00	X	X								L. 7,500.00	L. 1,500.00	L. 6,000.00
2	Compra De Terrenos	ZONAL	L. 10,000.00		X	X							L. 5,000.00	L. 1,000.00	L. 4,000.00
3	Implementar Programas De Apoyo Directo A la Economía	ZONAL	L. 30,000.00			X	X						L. 15,000.00	L. 3,000.00	L. 12,000.00
4	Fortalecimiento De Apoyo Técnico	ZONAL	L. 25,000.00			X							L. 12,500.00	L. 2,500.00	L. 10,000.00
5	Mejoramiento De Apoyo A Jornaleros	ZONAL	L. 15,000.00		X								L. 7,500.00	L. 1,500.00	L. 6,000.00
6	Capacitación Sobre Prestamos	ZONAL	L. 45,000.00		X								L. 22,500.00	L. 4,500.00	L. 18,000.00
7	Mejoramiento De Técnicos Para La Agricultura	ZONAL	L. 16,000.00		X								L. 8,000.00	L. 1,600.00	L. 6,400.00
8	Ampliación De Huertos Familiares	ZONAL	L. 18,000.00		X								L. 9,000.00	L. 1,800.00	L. 7,200.00
9	Lograr La Sostenibilidad De La Producción Y Consumo	ZONAL	L. 12,000.00			X							L. 6,000.00	L. 1,200.00	L. 4,800.00

PRIO RIDAD	NOMBRE DEL PROYECTO / SECTOR DE DESARROLLO	Aldea, Barrio, Caseríos / Intercomunitario	Cantidad	Costo Total	AÑO EJECUCIÓN									Financiamiento		
					16	17	18	19	20	21	22	23	Local	Comunitario	Externo	
1	Mejoramiento Y Ampliación Y Mantenimiento De Vías De Comunicación	ZONAL	2	L. 800,000.00	X	X	X	X						L. 240,000.00	L. 80,000.00	L. 480,000.00
2	Mejoramiento Y De Infraestructura Escolar	ZONAL	2	L. 500,000.00		X	X							L. 150,000.00	L. 50,000.00	L. 300,000.00
3	Construcción De Vado En Azacualpa	Azacualpa	1	L. 15,000.00					X					L. 4,500.00	L. 1,500.00	L. 9,000.00
4	Reparación De UCS	ZONAL	1	L. 30,000.00					X					L. 9,000.00	L. 3,000.00	L. 18,000.00
5	Ampliación De Energía Eléctrica	ZONAL	1	L. 800,000.00		X								L. 240,000.00	L. 80,000.00	L. 480,000.00
6	Mejoramiento De Infraestructura De Cementerio	ZONAL	1	L. 50,000.00			X	X						L. 15,000.00	L. 5,000.00	L. 30,000.00
7	Construcción De Caja Puente Y Alcantarillado	ZONAL	1	L. 30,000.00		X	X							L. 9,000.00	L. 3,000.00	L. 18,000.00
8	Construcción De Cancha De Usos Multi Usos	ZONAL	1	L. 100,000.00			X	X						L. 30,000.00	L. 10,000.00	L. 60,000.00
9	Construcción De Gradería En Cancha	ZONAL	1	L. 60,000.00		X								L. 18,000.00	L. 6,000.00	L. 36,000.00

Plan de Inversión Municipal Multisectorial Plurianual

Departamento: Intibucá

Municipio: Dolores

Zona # Baja

Fecha: 12 / 12 / 15

Temática: Desarrollo Social

PRIORIDAD	NOMBRE DEL PROYECTO / SECTOR DESARROLLO	Aldea, Barrio, Caseríos / Intercomunitario	Costo Total	AÑO EJECUCIÓN									Financiamiento		
				16	17	18	19	20	21	22	23	Local	Comunitario	Externo	
1	Implementación De Empresas Y Cajas Rurales	Zonal	L. 50,000.00		x	x							L. 25,000.00	L. 5,000.00	L. 20,000.00
2	Dotación De Computadoras Y Material De Oficina A Cajas Rurales	Zonal	L. 60,000.00		x	x	x						L. 30,000.00	L. 6,000.00	L. 24,000.00
3	Dotación De Técnico Para Capacitar A Afiliados De Cajas Rurales	Zonal	L. 35,000.00		x	x	x						L. 17,500.00	L. 3,500.00	L. 14,000.00
4	Implementación De Talleres	Zonal	L. 40,000.00			x	x	x					L. 20,000.00	L. 4,000.00	L. 16,000.00
5	Implementación De Microempresas	Zonal	L. 45,000.00			x	x	x					L. 22,500.00	L. 4,500.00	L. 18,000.00
6	Capacitación De Microempresas	Zonal	L. 25,000.00	x	x								L. 12,500.00	L. 2,500.00	L. 10,000.00
7	Implementación De Talleres De Oficinas	Zonal	L. 50,000.00		x	x	x						L. 25,000.00	L. 5,000.00	L. 20,000.00
8	Dotación De Apoyo Técnico	Zonal	L. 20,000.00	x	x	x	x	x					L. 10,000.00	L. 2,000.00	L. 8,000.00
9	Implementación De Aporte Financiero	Zonal	L. 18,000.00		x	x	x						L. 9,000.00	L. 1,800.00	L. 7,200.00
10	Implementación Del Bono Para G.V	Zonal	L. 150,000.00	x	x	x							L. 75,000.00	L. 15,000.00	L. 60,000.00

11	Implementación De Bolsas Solidarias	Zonal	L. 100,000.00	x	x	x	x	x	x	x	x	L. 50,000.00	L. 10,000.00	L. 40,000.00
12	Dotación De Vestuario	Zonal	L. 60,000.00		x		x		x		x	L. 30,000.00	L. 6,000.00	L. 24,000.00
13	Dotación De Alimentos	Zonal	L. 60,000.00	x		x		x		x		L. 30,000.00	L. 6,000.00	L. 24,000.00
14	Dotación De Medicamentos	Zonal	L. 180,000.00		x	x	x					L. 90,000.00	L. 18,000.00	L. 72,000.00
15	Celebración Del Adulto Mayor	Zonal	L. 30,000.00		x	x	x	x	x	x	x	L. 15,000.00	L. 3,000.00	L. 12,000.00
16	Campaña Higiene Y Prevención De Enfermedades	Zonal	L. 70,000.00	x	x	x	x	x	x	x	x	L. 35,000.00	L. 7,000.00	L. 28,000.00
17	Dotación De Botiquín	Zonal	L. 90,000.00	x		x		x		x		L. 45,000.00	L. 9,000.00	L. 36,000.00
18	Dotación De Medicamentos Equipo Y Mobiliario Para Centros De Salud	Zonal	L. 800,000.00		x	x	x	x	x	x	x	L. 400,000.00	L. 80,000.00	L. 320,000.00
19	Implementación De Charla Para Preparación	Zonal	L. 35,000.00		x	x						L. 17,500.00	L. 3,500.00	L. 14,000.00
20	Implementación De Una Plaza Para Medico	Zonal	L. 190,000.00		x	x						L. 95,000.00	L. 19,000.00	L. 76,000.00
21	Dotación De Material AINC	Intercomunitario	L. 18,000.00		x	x						L. 9,000.00	L. 1,800.00	L. 7,200.00
22	Implementación De Charlas Educativas Sobre Salud Y Nutrición	Zonal	L. 15,000.00		x	x	x					L. 7,500.00	L. 1,500.00	L. 6,000.00
23	Capacitación Sobre	Zonal	L. 15,000.00		x	x	x	x				L. 7,500.00	L. 1,500.00	L. 6,000.00

	Participación Ciudadana													
24	Fortalecimiento De La Red De Jóvenes	Zonal	L. 10,000.00			x	x					L. 5,000.00	L. 1,000.00	L. 4,000.00
25	Organización De Grupos Involucrando Mujeres Y Hombre	Zonal	L. 10,000.00				x	x				L. 5,000.00	L. 1,000.00	L. 4,000.00
26	Capacitación Jóvenes Y Adultos A	Zonal	L. 10,000.00					x	x			L. 5,000.00	L. 1,000.00	L. 4,000.00
27	Capacitación En Fortalecimiento Comunitario	Zonal	L. 15,000.00					x	x	x		L. 7,500.00	L. 1,500.00	L. 6,000.00
28	Capacitación Grupos Organizados A	Zonal	L. 10,000.00			x	x	x	x			L. 5,000.00	L. 1,000.00	L. 4,000.00
29	Implementación De Plaza Para Maestro	Zonal	L. 190,000.00			x						L. 95,000.00	L. 19,000.00	L. 76,000.00
30	Dotación De Computadoras Escolares	Zonal	L. 150,000.00			x	x	x				L. 75,000.00	L. 15,000.00	L. 60,000.00
31	Dotación De Material Didáctico	Zonal	L. 150,000.00			x	x	x				L. 75,000.00	L. 15,000.00	L. 60,000.00
32	Dotación De Mobiliario Y Equipo	Zonal	L. 180,000.00			x	x	x				L. 90,000.00	L. 18,000.00	L. 72,000.00
33	Implementación De Una Plaza Para Kínder	Zonal	L. 190,000.00			x	x	x				L. 95,000.00	L. 19,000.00	L. 76,000.00
34	Dotación De Becas Para Alumnos	Zonal	L. 90,000.00			x		x		x		L. 45,000.00	L. 9,000.00	L. 36,000.00
35	Dotación De Sonido Y Planta Solar	Zonal	L. 200,000.00						x	x	x	L. 100,000.00	L. 20,000.00	L. 80,000.00
36	Dotación De Uniformes Diarios	Zonal	L. 180,000.00			x		x		x		L. 90,000.00	L. 18,000.00	L. 72,000.00

37	Dotación De Uniformes Deportivos Y Danzas	Zonal	L. 150,000.00					x	x	x	x	L. 75,000.00	L. 15,000.00	L. 60,000.00
38	Implementación De Dominios Plenos	Zonal	L. 160,000.00		x	x	x					L. 80,000.00	L. 16,000.00	L. 64,000.00
39	Implementación De Posta Policial	Zonal	L. 150,000.00		x	x	x	x				L. 75,000.00	L. 15,000.00	L. 60,000.00
40	Organización De Comité De Vigilancia	Zonal	L. 10,000.00		x	x	x	x	x	x	x	L. 5,000.00	L. 1,000.00	L. 4,000.00
41	Fortalecimiento A las Mesas De Seguridad	Zonal	L. 50,000.00			x	x	x				L. 25,000.00	L. 5,000.00	L. 20,000.00
42	Nombramiento De Alcaldes Auxiliares	Zonal	L. 5,000.00	x	x	x	x	x	x	x	x	L. 2,500.00	L. 500.00	L. 2,000.00
43	Dotación De Fondos Para Capacitar	Zonal	L. 8,000.00		x			x			x	L. 4,000.00	L. 800.00	L. 3,200.00
44	Capacitación Sobre Zona Turística	Zonal	L. 10,000.00			x	x	x				L. 5,000.00	L. 1,000.00	L. 4,000.00
45	Implementación De Publicidad Sobre Zona Turísticas	Zonal	L. 10,000.00					x	x	x		L. 5,000.00	L. 1,000.00	L. 4,000.00

Plan de Inversión Municipal Multisectorial Plurianual

Departamento: Intibucá

Municipio: Dolores

Zona # Baja

Fecha: 12 / 12 / 15

Temática: Desarrollo Social

PRIORIDAD	NOMBRE DEL PROYECTO / SECTOR DE DESARROLLO	Aldea, Barrio, Caseríos / Intercomunitario	Costo Total	AÑO EJECUCIÓN										Financiamiento		
				16	17	18	19	20	21	22	23	Local	Comunitario	Externo		
1	implementación de viveros para reforestar	Zonal	L. 25,000.00	X	X									L. 12,500.00	L. 2,500.00	L. 10,000.00
2	implementación de basureros comunitarios	Zonal	L. 15,000.00			X								L. 7,500.00	L. 1,500.00	L. 6,000.00
3	implementación de un crematorio	Zonal	L. 12,000.00			X								L. 6,000.00	L. 1,200.00	L. 4,800.00
4	dotación de Herramientas	Zonal	L. 20,000.00		X									L. 10,000.00	L. 2,000.00	L. 8,000.00
5	capacitación a líderes de la comunidad en el uso y manejo del bosque	Zonal	L. 5,000.00	X										L. 2,500.00	L. 500.00	L. 2,000.00
6	fortalecimiento del comité de vigilancia	Zonal	L. 6,000.00			X								L. 3,000.00	L. 600.00	L. 2,400.00
7	recolección de semilla para vivero	Zonal	L. 11,000.00		X		X							L. 5,500.00	L. 1,100.00	L. 4,400.00
8	dotación de plantas y vivero	Zonal	L. 15,000.00				X							L. 7,500.00	L. 1,500.00	L. 6,000.00
9	implementación de cercas de fuente de agua	Zonal	L. 22,000.00		X	X	X							L. 11,000.00	L. 2,200.00	L. 8,800.00
10	implementación de un vivero de diversas especies de arboles	Zonal	L. 30,000.00			X								L. 15,000.00	L. 3,000.00	L. 12,000.00

11	reforestación de una área específica de bosque	Zonal	L. 15,000.00					X				L. 7,500.00	L. 1,500.00	L. 6,000.00
12	implementación de fogones	Zonal	L. 18,000.00		X				X			L. 9,000.00	L. 1,800.00	L. 7,200.00
13	organización de un comité de vigilancia	Zonal	L. 8,000.00			X						L. 4,000.00	L. 800.00	L. 3,200.00
14	reforestación de fuentes de agua	Zonal										L. 0.00	L. 0.00	L. 0.00
15	campana de capacitación sobre mantenimiento de fogones	Zonal	L. 6,000.00				X					L. 3,000.00	L. 600.00	L. 2,400.00
16	implementación de viveros para reforestación de fuentes de agua	Zonal	L. 20,000.00					X				L. 10,000.00	L. 2,000.00	L. 8,000.00
17	organización de un comité de vigilancia	Zonal	L. 8,000.00	X								L. 4,000.00	L. 800.00	L. 3,200.00
18	reforestación de fuentes de agua	Zonal	L. 12,000.00	X								L. 6,000.00	L. 1,200.00	L. 4,800.00
19	campana de chapia de caminos en la comunidad	Zonal	L. 10,000.00	X								L. 5,000.00	L. 1,000.00	L. 4,000.00
20	cerca de la fuente de agua los Valentines	Zonal	L. 30,000.00			X						L. 15,000.00	L. 3,000.00	L. 12,000.00
21	limpieza de línea de conducción	Zonal	L. 11,000.00		X							L. 5,500.00	L. 1,100.00	L. 4,400.00
22	delimitación de las calles	Zonal	L. 50,000.00				X					L. 25,000.00	L. 5,000.00	L. 20,000.00
23	delimitación de mojones	Zonal	L. 40,000.00					X				L. 20,000.00	L. 4,000.00	L. 16,000.00

24	delimitación de la comunidades	Zonal	L. 70,000.00						X			L. 35,000.00	L. 7,000.00	L. 28,000.00
25	delimitación de áreas adecuadas	Zonal	L. 30,000.00							X		L. 15,000.00	L. 3,000.00	L. 12,000.00
26	delimitación de fuentes de agua	Zonal	L. 80,000.00								X	L. 40,000.00	L. 8,000.00	L. 32,000.00
27	delimitación de áreas de mayor riesgo	Zonal	L. 60,000.00			X						L. 30,000.00	L. 6,000.00	L. 24,000.00
28	delimitación de áreas de bosques	Zonal	L. 45,000.00			X						L. 22,500.00	L. 4,500.00	L. 18,000.00
29	delimitación de áreas de producción	Zonal	L. 38,000.00		X							L. 19,000.00	L. 3,800.00	L. 15,200.00
30	delimitación de áreas vulnerables	Zonal	L. 28,000.00			X						L. 14,000.00	L. 2,800.00	L. 11,200.00

Plan de Inversión Municipal Multisectorial Plurianual

Departamento: Intibucá Municipio: Dolores

Zona # Baja

Fecha: 12 / 12 / 15

Temática: Desarrollo Productivo

PRIO RIDAD	NOMBRE DEL PROYECTO / SECTOR DE DESARROLLO	Aldea, Barrio, Caseríos / Intercomunitario	Costo Total	AÑO EJECUCIÓN									Financiamiento		
				16	17	18	19	20	21	22	23	Local	Comunitario	Externo	
1	Fortalecimiento De Mantenimiento De Fincas De Café	Zonal	L. 30,000.00		X	X	X	X					L. 15,000.00	L. 3,000.00	L. 12,000.00
2	Fortalecimiento En Cultivo De Maíz Y Caña	Zonal	L. 40,000.00		X	X							L. 20,000.00	L. 4,000.00	L. 16,000.00
3	Dotación De Semilla Mejorada A las Cajas Rurales	Zonal	L. 26,000.00			X	X						L. 13,000.00	L. 2,600.00	L. 10,400.00
4	Capacitación Sobre Manejo De Fincas	Zonal	L. 15,000.00				X						L. 7,500.00	L. 1,500.00	L. 6,000.00
5	Dotación De Recursos Para Compra De Vacas Lecheras	Zonal	L. 80,000.00		X	X	X	X					L. 40,000.00	L. 8,000.00	L. 32,000.00
6	Implementación De Proyecto Avícola	Zonal	L. 50,000.00			X		X	X	X			L. 25,000.00	L. 5,000.00	L. 20,000.00
7	Implementación De Porquerizas	Zonal	L. 30,000.00					X					L. 15,000.00	L. 3,000.00	L. 12,000.00
8	Fortalecimiento De Productores Para Trabajar En Tierra	Zonal	L. 40,000.00			X							L. 20,000.00	L. 4,000.00	L. 16,000.00
9	Dotación De Apoyo Técnico	Zonal	L. 20,000.00			X							L. 10,000.00	L. 2,000.00	L. 8,000.00
10	Organización De Todas Las áreas Específicas De Producción	Zonal	L. 45,000.00				X						L. 22,500.00	L. 4,500.00	L. 18,000.00
11	Dotación De Semilla Mejorada	Zonal	L. 25,000.00				X						L. 12,500.00	L. 2,500.00	L. 10,000.00

12	Dotación De Insumos Agrícolas	Zonal	L. 70,000.00					X				L. 35,000.00	L. 7,000.00	L. 28,000.00
13	Implementación De Asistencia Técnica Productiva	Zonal	L. 28,000.00						X			L. 14,000.00	L. 2,800.00	L. 11,200.00
14	Asistencia Técnica Para Mejoramiento De Psi cultura	Zonal	L. 15,000.00				X					L. 7,500.00	L. 1,500.00	L. 6,000.00
15	Implementación De Siembra De Árboles Frutales	Zonal	L. 26,000.00							X		L. 13,000.00	L. 2,600.00	L. 10,400.00
16	Implementación De Crianza De Conejos Y Avicultura	Zonal	L. 35,000.00						X			L. 17,500.00	L. 3,500.00	L. 14,000.00
17	Implementación De Huertos Familiares	Zonal	L. 20,000.00		X				X			L. 10,000.00	L. 2,000.00	L. 8,000.00
18	Dotación De Semilla Para Hortalizas	Zonal	L. 15,000.00	X								L. 7,500.00	L. 1,500.00	L. 6,000.00
19	Implementación De Sistema De Riego	Zonal	L. 25,000.00	X								L. 12,500.00	L. 2,500.00	L. 10,000.00

Proyectos Priorizados en los Planes Sectoriales

PRIO RIDAD	NOMBRE DEL PROYECTO / SECTOR DE DESARROLLO	Aldea, Barrio, Caseríos / Intercomunitario	Cantidad	Costo Total	AÑO EJECUCIÓN								Financiamiento			
					16	17	18	19	20	21	22	23	Local	Comunitario	Externo	
5	Dotación Sistemas Para Manejo De Agua Grises	Zonal	1	L. 50,000.00		x	x	x						L. 15,000.00	L. 5,000.00	L. 30,000.00
6	Implementación De Alcantarillado De Aguas Grises	Zonal	1	L. 300,000.00		x	x							L. 90,000.00	L. 30,000.00	L. 180,000.00
8	Implementación De Un Kinder	Zonal	1	L. 300,000.00			x							L. 90,000.00	L. 30,000.00	L. 180,000.00
10	Reparación Del Cerco Del Centro Educativo	Zonal	1	L. 20,000.00		x	x	x						L. 6,000.00	L. 2,000.00	L. 12,000.00
11	Construcción Mejoramiento Y Dotacion De Insumos A Instituto Yolula	Zonal	1	L. 60,000.00			x	x						L. 18,000.00	L. 6,000.00	L. 36,000.00
12	Implementación De Alcantarillado Y Módulos Sanitarios	Zonal	1	L. 30,000.00		x	x	x						L. 9,000.00	L. 3,000.00	L. 18,000.00
13	Construcción De Parque Municipal	Zonal	1	L. 25,000.00		x	x	x						L. 7,500.00	L. 2,500.00	L. 15,000.00
14	Construcción De Hamaca En Rio	Zonal	1	L. 100,000.00			x	x	x					L. 30,000.00	L. 10,000.00	L. 60,000.00
15	Construcción De Cerca De Iglesia	Zonal	1	L. 40,000.00			x	x	x	x				L. 12,000.00	L. 4,000.00	L. 24,000.00

16	Construcción De Puente	Zonal	1	L. 150,000.00						x	x	x	L. 45,000.00	L. 15,000.00	L. 90,000.00
17	Mejoramiento De Hogasa	Zonal	1	L. 150,000.00				x	x	x	x		L. 45,000.00	L. 15,000.00	L. 90,000.00
18	Ampliación De Electrificación	Zonal	1	L. 150,000.00			x	x					L. 45,000.00	L. 15,000.00	L. 90,000.00
19	Mejoramiento De Infraestructura De Cementerio	Zonal	1	L. 100,000.00			x						L. 30,000.00	L. 10,000.00	L. 60,000.00
20	Implementación De Proyecto De Agua Potable	Zonal	1	L. 64,000.00				x	x	x			L. 19,200.00	L. 6,400.00	L. 38,400.00
21	Mejoramiento De Caminos Secundarios Y Terciarios	Zonal	1	L. 250,000.00					x	x	x		L. 75,000.00	L. 25,000.00	L. 150,000.00
22	Mejoramiento, Apertura Y Mantenimiento De Carreteras	Zonal	1	L. 80,000.00			x	x	x	x	x		L. 24,000.00	L. 8,000.00	L. 48,000.00
23	Construcción De Campo De Futbol	Zonal	1	L. 150,000.00			x	x	x				L. 45,000.00	L. 15,000.00	L. 90,000.00
24	Construcción De Casa Comunal	Zonal	1	L. 250,000.00		x	x	x	x				L. 75,000.00	L. 25,000.00	L. 150,000.00
25	Implementación De Proyecto De Energía Eléctrica	Zonal	1	L. 250,000.00			x	x	x	x			L. 75,000.00	L. 25,000.00	L. 150,000.00
26	Construcción De Pilas Para Almacenamiento De Agua	Zonal	1	L. 250,000.00		x	x	x	x				L. 75,000.00	L. 25,000.00	L. 150,000.00

27	Mejoramiento De Infraestructura De Casa Comunal	Zonal	1	L. 150,000.00			x		x	x			L. 45,000.00	L. 15,000.00	L. 90,000.00
28	Mejoramiento De Infraestructura De Campo De Futbol	Zonal	1	L. 80,000.00		x	x	x					L. 24,000.00	L. 8,000.00	L. 48,000.00
29	Construcción De Caja Puente	Zonal	1	L. 15,000.00		x	x	x	x				L. 4,500.00	L. 1,500.00	L. 9,000.00
30	Mejoramiento Y Ampliación De Infraestructura De Centros Educativos	Zonal	1	L. 250,000.00			x	x	x	x			L. 75,000.00	L. 25,000.00	L. 150,000.00
31	Construcción De Cementerio	Zonal	1	L. 80,000.00		x	x	x	x				L. 24,000.00	L. 8,000.00	L. 48,000.00
32	Mejoramientos De Huellas Asia Al Rio	Zonal	1	L. 15,000.00			x		x	x			L. 4,500.00	L. 1,500.00	L. 9,000.00
33	Implementación De Piscinas	Zonal	1	L. 150,000.00						x	x	x	L. 45,000.00	L. 15,000.00	L. 90,000.00
34	Construcción De Casetas Para Veraneantes	Zonal	1	L. 80,000.00						x	x		L. 24,000.00	L. 8,000.00	L. 48,000.00

Plan de Inversión Municipal Multisectorial Plurianual

Departamento: Intibuca Municipio: Dolores Línea Estratégica: Asegurando una cobertura total en servicios básicos

PRIORIDAD	NOMBRE DEL PROYECTO / SECTOR DE DESARROLLO	Aldea, Barrio, Caseríos / Intercomunitario	Costo Total	AÑO EJECUCIÓN									Financiamiento		
				16	17	18	19	20	21	22	23	Local	Comunitario	Externo	
1	-Ampliación de proyectos de agua	Intercomunitario	1500,000.00		x	x	x	x	x				L. 750,000.00	L. 150,000.00	L. 600,000.00
2	-Mejoramiento de infraestructura de proyecto de agua.	Intercomunitario	400,000.00			x	x						L. 200,000.00	L. 40,000.00	L. 160,000.00
3	-Implementación de proyecto de saneamiento básico.	Zona 1,2,3	500,000.00		x	x	x	x	x				L. 250,000.00	L. 50,000.00	L. 200,000.00
4	Reconstrucción de centro de salud	Zona 2,3	500,000.00		x	x							L. 250,000.00	L. 50,000.00	L. 200,000.00
5	-Implementación de AINC.	Zona 1,2,3	100,000.00				x	x	x	x	x		L. 50,000.00	L. 10,000.00	L. 40,000.00
6	-Implementación de ESFAM.	Zona 2,3	50,000.00			x	x	x	x	x			L. 25,000.00	L. 5,000.00	L. 20,000.00
7	Implementación de comité SAN.	Zona 1,2,3	60,000.00		x	x	x	x					L. 30,000.00	L. 6,000.00	L. 24,000.00
8	Construcción de centro de educación básica	Zona 1,2	2000,000.00			x	x	x					L. 1000,000.00	L. 200,000.00	L. 800,000.00
9	-Implementación de carreras de educación diversificada.	Zona 1,2,3,	100,000.00			x	x						L. 50,000.00	L. 10,000.00	L. 40,000.00
10	-Implementación de educación para adultos.	Zona 1,3	30,000.00				x						L. 15,000.00	L. 3,000.00	L. 12,000.00
11	-Mejoramiento de Vivienda	Zona 1,2,3,	4000,000.00	x	x	x	x	x	x	x	x		L. 2000,000.00	L. 400,000.00	L. 1600,000.00
12	-Ampliación de vivienda	Zona 1,2,3,	1500,000.00	x	x	x	x						L. 750,000.00	L. 150,000.00	L. 600,000.00

Plan de Inversión Municipal Multisectorial Plurianual

Departamento: Intibuca Municipio: Dolores Línea Estratégica Municipio Promoviendo espacios de participación incluyente

PRIORIDAD	NOMBRE DEL PROYECTO / SECTOR DE DESARROLLO	Aldea, Barrio, Caseríos / Intercomunitario	Costo Total	AÑO EJECUCIÓN								Financiamiento			
				16	17	18	19	20	21	22	23	Local	Comunitario	Externo	
1	-Implementación de módulos de capacitación A.G.V	Zona 1,2,3	15,000.00		x	x	x						L. 7,500.00	L. 1,500.00	L. 6,000.00
2	-Mejoramiento y estructuras Participativas	Zona 1,2,3	30,000.00	x	x	x							L. 15,000.00	L. 3,000.00	L. 12,000.00
3	-Dotación de insumos a grupos organizados	Zona 1,2,3	100,000.00	x	x	x	x	x					L. 50,000.00	L. 10,000.00	L. 40,000.00
4	-Implementación de módulos de equidad de genero	Zona 1,2,3	10,000.00		x	x							L. 5,000.00	L. 1,000.00	L. 4,000.00
5	-Seguimiento de políticas Municipales sobre equidad de genero	Zona 1,2,3	10,000.00		x	x							L. 6,000.00		L. 4,000.00
6	-Campañas de sensibilización a padres de familia	Zona 1,2,3	3,000.00			x							L. 1,500.00	L. 300.00	L. 1,200.00
7	-Implementación de asistencia educativo integral a niños y niñas en edad escolar	Zona 1,2,3	40,000.00		x	x							L. 20,000.00	L. 4,000.00	L. 16,000.00
8	-Dotación de útiles escolares	Zona 1,2,3	100,000.00	x	x	x	x	x	x	x	x	x	L. 50,000.00		L. 50,000.00

Plan de Inversión Municipal Multisectorial Plurianual

Departamento: Intibuca Municipio: Dolores Línea Estratégica: Mejorando Su entorno social
 Fecha: / /

PRIORIDAD	NOMBRE DEL PROYECTO / SECTOR DE DESARROLLO	Aldea, Barrio, Caseríos / Intercomunitario	Costo Total	AÑO EJECUCIÓN										Financiamiento		
				16	17	18	19	20	21	22	23	Local	Comunitario	Externo		
1	-Campañas de sensibilización sobre importancia de los valores y protección sexual	zona 1,2,3	10,000.00	x	x									L. 6,000.00		L. 4,000.00
2	-Implementación de proyecto de mochila viajera.	zona 1,2,3	80,000.00		x	x	x	x						L. 48,000.00		L. 32,000.00
3	-Revalidación de la cultura.	zona 1,2,3	5,000.00			x								L. 2,500.00	500.00	L. 2,000.00
4	-Involucramiento de organizaciones comunitaria para fomento de valores.	zona 1,2,3	10,000.00		x	x								L. 5,000.00	1,000.00	L. 4,000.00
5	-Incidencia para toma de decisiones en políticas públicas Municipales en cumplimiento de derechos individuales y colectivos.	zona 1,2,3	2,000.00				x							L. 1,200.00		L. 800.00
6	-Implementación y mejoramiento de áreas recreativas.	zona 1,2,3	400,000.00		x	x	x							L. 200,000.00	40,000.00	L. 160,000.00
7	-Fortalecimiento de las estructuras de seguridad social.	zona 1,2,3	150,000.00	x	x	x	x	x	x	x	x			L. 75,000.00	15,000.00	L. 60,000.00
8	-Dotación de logística a los entes de seguridad social	zona 3	40,000.00	x	x	x	x							L. 24,000.00		L. 16,000.00
9	-Aplicación estricta de leyes de protección social	zona 1,2,3	6,000.00			x	x							L. 3,600.00		L. 2,400.00
10	-implementación de comité de seguridad social.	zona 1,2,3	10,000.00			x	x	x						L. 5,000.00	1,000.00	L. 4,000.00

Plan de Inversión Municipal Multisectorial Plurianual

Departamento: Intibuca Municipio: Dolores Línea Estratégica: Económicamente sostenible

Fecha: / /

PRIORIDAD	NOMBRE DEL PROYECTO / SECTOR DE DESARROLLO	Aldea, Barrio, Caseríos / Intercomunitario	Costo Total	AÑO EJECUCIÓN										Financiamiento		
				16	17	18	19	20	21	22	23	Local	Comunitario	Externo		
1	-Dotar Insumos para los productores del Municipio.	Zona 1,2,3	300,000.00	x	x	x	x							L. 180,000.00		L. 120,000.00
2	-Implementación de técnicas de producción	Zona 1,2,3	30,000.00		x									L. 15,000.00	L. 3,000.00	L. 12,000.00
3	-Fortalecimiento de potencial productivo y diversificación de cultivos	Zona 1,2,3	50,000.00		x	x								L. 30,000.00		L. 20,000.00
4	-Fortalecimiento de la administración financiera	Zona 1,2,3	2,000.00		x									L. 1,200.00		L. 800.00
5	-Implementación de micro empresas	Zona 1,2,3	200,000.00		x	x	x	x						L. 100,000.00	L. 20,000.00	L. 80,000.00
6	-Implementación de asociaciones productoras	Zona 1,2,3	100,000.00		x	x								L. 50,000.00	L. 10,000.00	L. 40,000.00
7	-Mejoramiento de la clasificación de los productos	Zona 1,2,3	3,000.00			x								L. 1,800.00		L. 1,200.00
8	-Apertura de mercado local y externo	Zona 1,2,3	500,000.00		x	x	x	x	x					L. 250,000.00	L. 50,000.00	L. 200,000.00
9	-Implementación de talleres y oficios	Zona 1,2,3	200,000.00			x	x	x						L. 100,000.00	L. 20,000.00	L. 80,000.00
10	-Establecimiento de valor agregado a los productos locales	Zona 1,2,3	50,000.00		x	x								L. 25,000.00	L. 5,000.00	L. 20,000.00

Plan de Inversión Municipal Multisectorial Plurianual

Departamento: Intibuca Municipio: Dolores Línea Estratégica: Municipalidad con población saludable

Fecha: / /

PRIORIDAD	NOMBRE DEL PROYECTO / SECTOR DE DESARROLLO	Aldea, Barrio, Caseríos / Intercomunitario	Costo Total	AÑO EJECUCIÓN								Financiamiento			
				16	17	18	19	20	21	22	23	Local	Comunitario	Externo	
1	-Capacitación sobre vida saludable	Zona 1,2,3	30,000.00		x								L. 15,000.00	L. 3,000.00	L. 12,000.00
2	-Atención integral a los pobladores de salud	Zona 1,2,3	100,000.00	x	x	x							L. 50,000.00	L. 10,000.00	L. 40,000.00
3	-implementación de estilos de vida saludable	Zona 1,2,3	50,000.00		x	x							L. 25,000.00	L. 5,000.00	L. 20,000.00
4	-Establecimiento de huertos familiares con cultivos locales	Zona 1,2,3	500,000.00	x	x	x	x	x					L. 250,000.00	L. 50,000.00	L. 200,000.00
5	Diversificación de la dieta alimenticia	Zona 1,2,3	250,000.00		x	x				x			L. 125,000.00	L. 25,000.00	L. 100,000.00
6	-Implementación de sistemas de micro riego	Zona 1,2,3	1500,000.00	x	x	x							L. 750,000.00	L. 150,000.00	L. 600,000.00

3.5 Plan de Inversión Municipal Anual (PIMA)

Este plan de inversión anual es presupuestado con los proyectos para el primer año inicio de ejecución (2016), el cual es aprobado por la Corporación Municipal y es elaborado nuevamente cada año durante el proceso de implementación del PDM.

Cuadro propuesta PIMA

11	11								4533,973.86	VIDA MEJOR		-	-	-	5181,684.41
11	01	000	000	000					1619,276.38	Educacion					1619,276.38
									501,312.00	Subsidios (Pago de Maestros y Aseadoras)					501,312.00
									80,000.00	Contraparte Constuccion y Mejoramiento de Centro Educativo Centro America Comunidad Borbollon					80,000.00
									80,000.00	Contraparte Constuccion y Mejoramiento de Centro Educativo Republica de Honduras Comunidad La Laguna					80,000.00
									80,000.00	Contraparte Constuccion y Mejoramiento de Centro Educativo Nueva UnionComunidad Potrero Grandes					80,000.00
									278,311.45	Constuccion y techado de Cancha Multiusos en el C.E.B Cristobal Colon Comunidad Dolores Centro.					278,311.45
									100,000.00	Mejoramiento de Centro Educativo Jose Trinidad Reyes San Jose.					100,000.00
									70,000.00	Construccion de Cancha de Futbol Centro Educativo Renovacion 2004 Comunidad Santa Teresa.					70,000.00
									100,000.00	Mejoramiento de C.E.B Ramon Amaya Amador Comunidad Azacualpa.					100,000.00
									100,000.00	Compra de Terreno para Constuccion de Laboratorio vocacional C.E.B Francisco Morazan Comunidad Agua Blanca.					100,000.00
									70,000.00	Constuccion de Comedor Centro Educativo Fredy Amilcar Cantarero Comunidad El Rodeo.					70,000.00
									68,688.00	Constuccion Cocina Comedor Centro Educativo Jose Trinidad Reyes Comunidad San Jose.					68,688.00
									90,964.93	Constuccion de Kinder (CEPREB) Comunidad Taucerique					90,964.93

11	02	000	00	000					1619,276.38	Salud				L. 1619,276.38
									819,276.38	Subsidios (Farmaceutica, Doctora, Odontologa, Aseadoras, Vigilantes)				L. 819,276.38
									150,000.00	Construccion de Salon de Sesiones Para Personal de salud Casco Urbano Dolores.				L. 150,000.00
									50,000.00	Remodelacion de Local para Laboratorio clinico. Casco Urbano, Dolores				L. 50,000.00
									100,000.00	Mejoramiento de HOGASA Comunidad San Jose.				L. 100,000.00
									100,000.00	Mejoramiento de HOGASA Comunidad Azacualpa.				L. 100,000.00
									400,000.00	Compra de Ambulancia para Centros de Salud Casco Urbano, Dolores				L. 400,000.00

										647,710.55	Vivienda						647,710.55
										70,000.00	Construccion de 2 Viviendas populares comunidad Taucerique, San Jose.						70,000.00
										70,000.00	Construccion de 2 Viviendas populares comunidad La Laguna, Toco.						70,000.00
										70,000.00	Construccion de 2 Viviendas populares comunidad Azacualpa,						70,000.00
										70,000.00	Construccion de 2 Viviendas populares comunidad Las Puertas, Toco.						70,000.00
										70,000.00	Construccion de 2 Viviendas populares comunidad El Lolo, Toco.						70,000.00
										30,000.00	Mejoramiento de 3 Viviendas populares comunidad El Borbollon, Toco.						30,000.00
										30,000.00	Mejoramiento de 3 Viviendas populares comunidad Valle, Toco.						30,000.00
										30,000.00	Mejoramiento de 3 Viviendas populares comunidad El Achote, Toco.						30,000.00
										30,000.00	Mejoramiento de 3 Viviendas populares comunidad Los Patios, Dolores.						30,000.00
										30,000.00	Mejoramiento de 3 Viviendas populares comunidad Casco Urbano, Dolores.						30,000.00
										30,000.00	Mejoramiento de 3 Viviendas populares comunidad Piedra Redonda Toco.						30,000.00
										30,000.00	Mejoramiento de 3 Viviendas populares comunidad El Rodeo.						30,000.00
										30,000.00	Mejoramiento de 3 Viviendas populares comunidad Santa Teresa.						30,000.00
										30,000.00	Mejoramiento de 3 Viviendas populares comunidad El Chaparro.						30,000.00
										27,710.55	Mejoramiento de 3 Viviendas populares comunidad Potrerillos.						27,710.55

11	03	000	000	000					647,710.55	Niñez y Juventud				L. 647,710.55
									292,000.00	Subsidios (pago Facilitadores CEPREB, Encargado de Niñez, Becas a Niños de Escasos Recursos, Intercambios, Apoyo a la niñez)				L. 292,000.00
									200,000.00	Ampliacion de Ciber y Compra de equipo de computo en casco Urbano de Dolores				L. 200,000.00
									100,000.00	Capacitaciones Sobre Embarazos en la Juventud, Drogadiccion, Migracion)				L. 100,000.00
									55,710.55	Construccion de Area de Recreacion para niños Casco Urbano, Dolores.				L. 55,710.55
11	04	000	000	000					647,710.55	Mujer				647,710.55
									300,000.00	Subsidios (Cabildo Abierto, dia de la Mujer, Dia de la madre, Medicamentos, Examenes Medicos, Apoyo a la Red de Mujeres.)				300,000.00
									100,000.00	Capacitaciones (Violencia Domestica, VIH, Enfermedades, TSI, Genero, Valores, Organizacion)				100,000.00
									100,000.00	Talleres Vocacionales (Bisuteria, Reposteria, Corte y Confeccion,				100,000.00
									147,710.55	Apoyo a Mujeres con Huertos Familiares				147,710.55

12										2668842.20	TODOS POR LA PAZ	0.00	78000.00	0.00	2590842.20
12	01	000	000	000						1943,131.65	Seguridad Ciudadana	0.00	0.00	0.00	1943,131.65
										194,000.00	Subsidios A instituciones de Seguridad (Policia Nacional, Mesas de Seguridad Ciudadana, pago a vigilantes)				194,000.00
										718,289.45	Electrificacion Comunidad La Laguna, Toco				718,289.45
										700,000.00	Electrificacion Comunidad Los Patios, Dolores				700,000.00
										50,000.00	Reconstruccion de Posta Policial Casco Urbano, Dolores				50,000.00
											Mejoramamiento de Campo de Futbol Casco Urbano, Dolores.				100,000.00
											Compra De Terreno Para Construccion de Campo de Futbol, Comunidad el Junco y Taucerique, San Jose				100,000.00
										80,842.20	Mejoramamiento de Campo de Futbol San Jose.				80,842.20
12	01	001	001	000	0710	55110	11	001	01	337,084.22	Participacion Ciudadana	0.00	78,000.00	0.00	259,084.22
										337,084.22	Subsidios (Pago de 2 Tecnicos enlaces con CRS, 2 Tecnicos Programa PROMUSAN, Alquiler de Local de		78,000.00		259,084.22
12	01	001	000	001	0710	47110	11	013	01	129,542.11	Preservacion del Patrimonio				129,542.11
											Mejoramamiento de Iglesia de Azacualpa.				20,000.00
											Mejoramamiento de Iglesia de Agua Blanca.				20,000.00
											Mejoramamiento de Iglesia de La Laguna, Toco.				20,000.00
											Mejoramamiento de Iglesia de San Jose.				20,000.00
											Mejoramamiento de Casa de la Cultura Casco Urbano, Dolores.				49,542.11
12	02	000	000	000						129,542.11	Deportes				L. 129,542.11
											Subsidios (Deportes, Compra de Implementos deportivos, Premios Campeonatos de Futbol, movilizacion a otros municipios)				129,542.11
12	003	000	000	000						129,542.11	Cultura				129,542.11
											Rescate de la memoria historica del municipio				129,542.11
12	003	001	000	001	0750	47110	11	001	01	-					

13										1295,421.10	PROGRAMA: PRO-HONDURAS	0.00	0.00	0.00	1295,421.10
13	001	000	001	00						647,710.55	Acciones productivas	0.00	0.00	0.00	647,710.55
					0390	47110	11	001	01	100,000.00	Mantenimiento de Camino comunidad San Jose a Azacualpa.	0.00	0.00	0.00	100,000.00
13	02	001	000	001	0390	47110	11	013	01	100,000.00	Reparacion de Puente Bayley Dolores - Erandique.	0.00	0.00	0.00	100,000.00
										50,000.00	Mantenimiento de Camino comunidad Ceibita a Taucerique.	0.00	0.00	0.00	50,000.00
										50,000.00	Mantenimiento de Camino comunidad Valle a Borbollon. Toco	0.00	0.00	0.00	50,000.00
										25,000.00	Mantenimiento de Camino comunidad Las Puertas a Lolo, Toco				25,000.00
										70,000.00	Compra de de Alcantarillas Plasticas Para Carretera el Lolo				70,000.00
										50,000.00	Reparacion de Carretera Dolores Centro al Chaparro				50,000.00
										100,000.00	Balastado de Carretera de Agua Blanca al Cerron, Toco				100,000.00
										50,000.00	Balastado de Carretera de Agua Blanca a Las Puertas, Toco				50,000.00
											Reparacion de Huellas Dolores Centro a Azacualpa.				52,710.55

14	01	000	000	000					129,542.11	Turismo	0.00	0.00	0.00	129,542.11
									50,000.00	Mejoramiento de Acceso a Bañerío Junto de los Rios Potrerillos, Dolores.				50,000.00
									50,000.00	Mejoramiento de Acceso a Bañerío la Isla, El Chaparro Dolores.	0.00	0.00	0.00	50,000.00
									29,542.11	Restauracion de Altar Iglesia Catolica Casco Urbano, Dolores.				29,542.11
									518,168.44	Actividades de la pequeña empresa	0.00	0.00	0.00	518,168.44
										Apoyo a cajas rurales con Capital Semilla para compra de fertilizantes y micro creditos comunidad de El Borbollon, Toco	0.00	0.00	0.00	25,000.00
										Apoyo a cajas rurales con Capital Semilla para compra de fertilizantes y micro creditos comunidad de La Paterna, Azacualpa	0.00	0.00	0.00	25,000.00
										Apoyo a cajas rurales con Capital Semilla para compra de fertilizantes y micro creditos comunidad de Los Patios, Dolores.	0.00	0.00	0.00	25,000.00
										Apoyo a cajas rurales con Capital Semilla para compra de fertilizantes y micro creditos comunidad de La Laguna, Toco.	0.00	0.00	0.00	25,000.00
										Apoyo a cajas rurales con Capital Semilla para compra de fertilizantes y micro creditos comunidad de El Lolo.	0.00	0.00	0.00	25,000.00
									25,000.00	Apoyo a cajas rurales con Capital Semilla para compra de fertilizantes y micro creditos comunidad de Las Puertas, Toco	0.00	0.00	0.00	25,000.00

										Apoyo a cajas rurales con Capital Semilla para compra de fertilizantes y micro creditos comunidad de San José	0.00	0.00	0.00	25,000.00
										Apoyo a Pequeños Productores de CAFÉ Comunidad de El Borbollon, Toco	0.00	0.00	0.00	20,000.00
										Apoyo a Pequeños Productores de CAFÉ Comunidad de Taucerique, San José.	0.00	0.00	0.00	20,000.00
										Apoyo a Pequeños Productores de CAFÉ Comunidad de El Cerron, Toco.	0.00	0.00	0.00	20,000.00
										Apoyo a Pequeños Productores de CAFÉ Comunidad de El Achiote, Toco.	0.00	0.00	0.00	20,000.00
										Construccion de Estanques Pisticolas Comunidad de Azacualpa.	0.00	0.00	0.00	20,000.00
										Construccion de Estanques Pisticolas Comunidad de El Lolo.	0.00	0.00	0.00	20,000.00
										Construccion de Estanques Pisticolas Comunidad de La Paterna, Azacualpa.	0.00	0.00	0.00	20,000.00
										Construccion de 5 Cosechadoras de Agua Comunidad de Borbollon, Toco	0.00	0.00	0.00	30,000.00
										Cosechadoras de Agua Casco Urbano, Dolores,	0.00	0.00	0.00	30,000.00
										Construccion de 5 Cosechadoras de Agua Comunidad de La Laguna, Toco.	0.00	0.00	0.00	30,000.00
										Apoyo a Pequeños Grupos Ganaderos (Compra de Semilla Pasto Mejorado) Comunidad Azacualpa	0.00	0.00	0.00	37,722.81
										Apoyo a Pequeños Grupos Ganaderos (Compra de Semilla Pasto Mejorado) Comunidad	0.00	0.00	0.00	37,722.81
										Apoyo a Pequeños Grupos Ganaderos (Compra de Semilla Pasto Mejorado) Dolores Centro.	0.00	0.00	0.00	37,722.81

										INFRAESTRUCTURA MUNICIPAL	0.00	138,899.54	0.00	1943,131.64	
										Const, Adic, y Mejoras de Edificios	0.00	22,447.90	0.00	253,919.64	
										Ampliacion del Auditorio Municipal Casco Urbano, Dolores		22,447.90		153,919.64	
										Construccion de Casa de Cementerio Municipal.				100,000.00	
14	03	01	000	000						RED VIAL	0.00	116,451.64	0.00	370,457.89	
			000	000	000	0520	55100	11	001	01	Mantenimiento y Pavimentacion calles Casco Urbano Dolores		116,451.64		370,457.9
										Fortalecimiento Municipal	0.0	0.0	0.0	518,754.1	
14	03		000	000	000	0520	55100	11	001	01	Cuota Tribunal Superior de Cuentas TSC	0.00	0.00	0.00	129,542.11
											Cuota AMHON	0.00	0.00	0.00	5,212.00
14	03		000	000	000	0520	54200	11	001	01	Cuota Mancomunidad MANCURISJ	0.00	0.00	0.00	384,000.0
										AGUA Y SANEAMIENTO	0.00	0.00	0.00	800,000.0	
										Construccion de Alcantarillado Sanitario Barrio El Centro.	0.00	0.00	0.00	800,000.0	
										TOTAL	361,124.47	216,899.54	1943,131.65	11011,079.35	
														13532,235.01	

IV. Organización para la gestión del plan

4.1 Organización social comunitaria

Organización de comisiones comunitarias para formulación de PDC y gestión del plan, integradas de 5 miembros seleccionados por las asambleas comunitarias de las comunidades bajo criterios locales establecidos como ser: Iniciativa, Liderazgo, responsabilidad, comunicación, disponibilidad de tiempo, experiencia de participación comunitaria y conocimiento de la realidad comunitaria y planificación.

Organización de consejos Zonales los que se organizaron a nivel de cada zona (3), uno por zona (Baja, Media y Alta), para facilitar el proceso de planificación y seguimiento de las etapas del PDM, y la gestión del Plan por zona, la que está integrada por 1 miembro de cada comisión comunitaria de cada zona.

Las comunidades para la gestión y ejecución del plan están organizadas en Patronatos, Alcaldes Auxiliares, Juntas Administradoras de Agua, Comités y Facilitadores SAN, Cajas Rurales, Juntas Rurales de Productores de Café, Bancos rotatorios de semillas insumos y herramientas, Micro empresas, Asociaciones de padres de familias, red de jóvenes, red de voluntarios de salud.

El Patronato de Pro-Mejoramiento comunitario que por ley esta nombrado para velar sobre el bienestar de las comunidades, será la organización responsable de la ejecución, control, seguimiento y evaluación de los proyectos a nivel comunitario en coordinación del apoyo de las demás organizaciones comunitarias de las comunidades.

4.2 Organización municipal

La municipalidad para la gestión del plan está estructurada organizativamente para impulsar su ejecución en la asignación de un regidor por área de desarrollo, organización de comisión de proyectos integrada por empleados de unidades técnicas, mesa Institucional y miembros de patronatos comunitarios. Las principales responsabilidades de las comisiones que se formen y del equipo para la gestión son: Garantizar que los proyectos se ejecuten y sean finalizados según lo planificado, los fondos de la municipalidad sean bien invertidos y con transparencia, elaboración de perfiles de proyectos, gestión ante la Cooperación, elaborar expedientes con sus soportes de cada proyecto realizado por la municipalidad, coordinación con todas las instituciones que están presente en el municipio, Supervisión, control, seguimiento, monitoreo y evaluación de los proyectos y la socialización de resultados con la sociedad civil. Es fundamental el acompañamiento de la MANCURISJ en el asesoramiento técnico en las diferentes áreas de desarrollo.

4.3 Papel institucional

Las Instituciones Juegan un papel fundamental en el desarrollo del Municipio, las cuales están integradas o articuladas por medio de una mesa Técnica Institucional, dentro de las cuales están presentes Instituciones públicas y privadas en el Municipio como; Salud, Educación, PROMUSAN, FAO, Visión Mundial, CARE, ADEL, CARITAS, USAID ACCESO, INFOP, CRS, IHCAFE, Instituto Técnico Yolula su rol y aportes serán;

Incidencia para que la inversión pública y privada debe ser orientada en las áreas prioritarias del plan para lograr mayor impacto a las condiciones socio económicas, en la reducción de la pobreza, realizar inversiones en los proyectos planificados y se reflejen en el presupuesto de inversión municipal.

Apoyar activamente los procesos de formulación, planificación, asignación presupuestaria, impulsar, implementar y monitoreo de las políticas públicas

municipales que beneficien el desarrollo integral de la población en coordinación con las organizaciones locales.

Promover la participación equitativa, activa y organizada de líderes y las familias en procesos de toma de decisiones, para potenciar sus capacidades locales en temas de desarrollo comunitario y seguridad alimentaria Nutricional.

Promover espacios de participación y diálogo entre la municipalidad y las organizaciones comunitarias para la concertación de la inversión en proyectos comunitarios priorizados en el plan.

4.4 Gestión de recursos

La movilización y canalización de recursos en la gestión del plan se realizara en los diferentes niveles; Local, Nacional y con la Cooperación Internacional con los que se tienen propuestas, perfiles de proyectos en gestión. Además un factor clave y fundamental es que se han concertado convenios y contratos de diferentes proyectos y programas ejecutados en el Municipio con resultados satisfactorios y existe voluntad política del Gobierno Local y de las instituciones en cooperar y apoyar los procesos de desarrollo en el Municipio.

Los recursos gestionados serán administrados en algunos casos directamente por la municipalidad a través de la tesorería municipal, en otros casos serán canalizados por la municipalidad y trasferidos a las organizaciones comunitarias según políticas y procesos administrativos Ley de Municipalidades y de la cooperación, estas organizaciones comunitarias rendirán cuentas a la municipalidad de la inversión desarrollada. Además harán apertura de cuenta de cheques, llevarán sistemas administrativos contables básicos, elaboración de informes (mensuales, semestrales), para su reporte a la Municipalidad.

4.5 Plan de comunicación

Los avances en la gestión de proyectos y procesos implementados a nivel comunitario y municipal para su transparencia y rendición de cuentas son divulgados mediante diferentes medios o instrumentos de comunicación para su visibilización: Rótulos, trífolios, afiches, foros municipales y reportajes televisivos, sport radial, intercambios de experiencias, giras educativas, días de campo, cabildos abiertos. Para incentivar la inversión, participación, mantener informada la población, actores locales y la corporación involucradas en los procesos de desarrollo del Municipio de los objetivos, avances y logros de la gestión del plan.

Elaboración de plan mínimo de comunicación para preparar los Planes de Desarrollo Municipal con los propósitos siguientes:

Objetivos General:

Incentivar el compromiso de la población, instituciones y organizaciones de la sociedad civil en la preparación del PDM.

Objetivos Específicos:

1. Divulgar los objetivos y avances del proceso de formulación del plan.
2. Lograr el involucramiento de las autoridades, organizaciones y los líderes de las comunidades en la preparación del plan.
3. Socializar las acciones y resultados obtenidos.

El primer y segundo objetivo están orientados a difundir la preparación del plan, y los resultados que se vayan alcanzando, a nivel general con la sociedad civil organizada y no organizada a través de spots radiales, afiches, trífolios, jornadas presenciales, foros radiales y asambleas públicas y el segundo objetivo a difundir los alcances del plan con las Corporaciones Municipales y líderes comunitarios

mediante la implementación de jornadas de inducción y capacitación.

Complementariamente el tercer objetivo pretende dar a conocer los resultados finales en la preparación de los planes mediante el montaje de eventos de socialización para ser presentados a las organizaciones comunitarias, instituciones públicas y privadas, cooperantes y proyectos de desarrollo que se ejecutan dentro del área de intervención del municipio y del Consejo Higuito.

El costo total del plan de comunicación asciende a Lps 211,100.00 el cual será financiado con aporte de la Mancomunidad MANCURISJ vía convenio de cooperación con COSUDE así como contraparte Municipal de Dolores, Intibucá, El siguiente cuadro muestra en detalle las actividades programadas:

Objetivos	Descripción	Unidad de Medida / Cantidad	Fecha Inicio	Fecha Término	Responsable	Costo Lps.
1. Divulgar los objetivos y avances del proceso de formulación del plan	-Trifolios	Unidad/ 11000	Jul	Sep	MANCURISJ	27,500.00
	Socialización a corporaciones Municipales	Unidad 6 por Municipio	Jul	Sep	Técnico Municipal	6,000.00
	-Foro Presencial Interinstitucional	Unidad/1. Uno Por Mancomunidad	Jul	Sep	Word Visión - MANCURISJ	12,600.00
2. Lograr el involucramiento de las autoridades, organizaciones y los líderes de las comunidades en la preparación del Plan.	-Inducción a las Corporaciones	Reuniones	Sep	Nov	Facilitadores	0,00
	-Visitas a organizaciones claves del municipio	Visitas / varias	Sep	Nov	Municipal	1,500.00
	Nota líder e instituciones para motivarlo a la participación PDM	Notas /	Sep	Nov	Municipal	1,500.00
3. Socializar las acciones y resultados obtenidos	Jornada con las Corporaciones Municipales	Jornadas / 6	Nov	Dic	MANCURISJ	81,000.00
	Jornadas con Instituciones					
	Cabildos Abiertos de aprobación	Cabildos/ 6	Dic	Dic	MANCURISJ	81,000.00
Total						211,100.00

4.6 Viabilidad

Social: El plan para la población del Municipio tiene gran aceptación porque se elaboró en un proceso participativo concertado con la integración de actores locales, las ideas de proyectos son expresadas por la población en relación a sus necesidades y demandas más sentidas en la búsqueda de respuestas a la problemática actual existente a nivel comunitaria y municipal.

Financiero: La viabilidad del aporte de recursos locales es factible debido a que el plan cumple con los intereses de la población, partiendo de sus necesidades insatisfechas y es muy atractivo para la cooperación porque la orientación de los recursos están planificados para resolver las necesidades básicas de la población partiendo de la realidad local.

Técnico: Existe capacidades instaladas, conocimientos locales a nivel comunitario, municipal e institucional para la ejecución del plan. Unidades técnicas, Consolidado un Programa Municipal de Seguridad Alimentaria Nutricional (PROMUSAN), con oficinas técnicas equipadas para el seguimiento, monitoreo, control y evaluación de los proyectos programados.

Además del personal Multidisciplinario de la Mancomunidad (MANCURISJ) para el acompañamiento en los diferentes procesos técnicos, administrativos, financieros y de gestión, sumado a esto la presencia institucional permanente en el municipio facilita el acercamiento con la población y garantiza el éxito en la orientación de la inversión, recursos y el empoderamiento de los actores locales según lo Programado.

4.7 Limitantes y riesgos

Dentro de las principales limitantes podemos mencionar:

Económicas: Atraso y disminución de las transferencias municipal, poca recaudación de ingresos tributarios, atraso de desembolsos de proyectos de la cooperación, crisis económica de inversión a nivel Nacional, inestabilidad de precios de productos, finalización de tiempo de permanencia de algunas instituciones de la cooperación en el Municipio, falta de crédito y proveedores de productos.

Sociales: La poca participación de la población en los proyectos, la falta de empoderamiento de actores locales en los procesos comunitarios, resistencia al cambio, patrones culturales, conformismo de no superación, cambios de gobierno rompe esquemas de procesos de desarrollo e ideologías, Gobierno Local opuestos al partido político gobernante limita el acceso a la gestión de recursos con fondos nacionales para proyectos en el Municipio.

Dentro de los Riesgos, supuestos o dificultados podemos mencionar: Cambio climático (sequías e inviernos prolongados), la falta de logística para la movilización de técnicos al seguimiento y monitoreo de proyectos, dificultad institucional en unificar criterios, metodologías de trabajo institucionales, la falta de interés e integración de regidores a los procesos.

V. Costos y financiamiento

Los costos y las inversiones que se consideraron en equipamiento, mobiliario obras civiles, estudios. Gastos de operación: sueldos y salarios, materiales, comunicación, capacitaciones. Misceláneos: Papelería, teléfono, mantenimiento. Así como el Financiamiento en la gestión de ejecución del plan se describe en el cuadro explicando los fondos por separado que se aportarán como recursos locales y los recursos externos solicitados por cada proyecto.

Consolidación de Costos Financieros de PDM

Descripción del Programa	No. de proyectos	Costo Total	Financiamiento	
			Local	Externo
Programa de Desarrollo Social	114	L. 7168,000.00	L. 3584,000.00	L. 3584,000.00
Programa de Desarrollo Productivo	47	L. 1471,000.00	L. 735,500.00	L. 735,500.00
Programa de Infraestructura Social	62	L. 11138,000.00	L. 5569,000.00	L. 5569,000.00

VI. Seguimiento y evaluación

6.1. Seguimiento

Se establecerán mecanismos, instrumentos y controles para monitoreo, seguimiento de aspectos técnicos y operativos que permitan un control eficiente y eficaz del desarrollo de las acciones ejecutadas. Mensualmente se elaborarán informes de avances, bitácoras de seguimiento y semanalmente se aplicaran fichas de proyectos, Elaboración de un expediente por proyecto en ejecución. Además de la implementación de sistemas financiero -contable como el SAFT y SAMI cada año, para medir el grado de ejecución en el avance presupuestario para asegurar y garantizar el manejo eficiente de la inversión.

Se elaboraran informes mensuales, trimestrales, semestrales y anuales los cuales se entregaran y reportaran en el sistema SAMI para medir el grado de avance de la inversión y los resultados alcanzados. Los informes técnicos estructurados con el contenido mínimo siguiente: Portada, índice, resumen ejecutivo, introducción, desarrollo de actividades, resultados, limitantes y acciones para resolverlas, lecciones aprendidas, conclusiones, recomendaciones y anexos.

Los informes financieros incluirán en su reporte: Los registros de gastos por objeto de gasto, copia de facturas por cada gasto efectuado según los movimientos efectuados, firma y sello del responsable, las conciliaciones bancarias, además de otros soportes como copias de contratos, cotizaciones, listados de participantes, libreta de cuenta de cheques entre otros que puedan garanticen la transparencia y rendición de cuentas en la administración y manejo de los fondos según administración pública o política administrativa de la cooperación cuando los proyectos sean financiados con fondos externos.

Trimestralmente se realizaran seguimiento, monitoreo del avance de los planes de Desarrollo Comunitario (PDC) aprobados en reuniones de reflexión para compartir los avances, como también las limitantes y problemas surgidos, para la retroalimentación y reorientación del proceso y socializar los resultados con las

autoridades locales, líderes y representantes de institucionales cooperantes. Médiante mecanismos informativos como reuniones institucionales, cabildos, trifolios, boletines, murales.

6.2 Evaluación

Durante la gestión del Plan se realizarán evaluaciones participativas periódicas; trimestrales, semestrales o a final de año según sea el caso de duración del proyecto con la participación de las comunidades, actores locales y cooperación, se desarrollará una metodología participativa con matrices que consista en hacer un análisis desde las lecciones aprendidas, acciones positivas, negativas, las causas, y posibles soluciones para reorientar el proceso o mejorar en próximos proyectos, donde se diseñará una serie de instrumentos para la recolección de información como encuestas a beneficiarios para conocer su grado de satisfacción, resultados y logros alcanzados. Además se considera la sistematización de experiencias exitosas surgidas de la implementación del proceso del Plan.

A final de cada año se realizarán evaluaciones del avance de los planes de Desarrollo Comunitario (PDC) aprobados para compartir los resultados y logros, así como también las limitantes y problemas surgidos, para la retroalimentación y reorientación del proceso y socializar los resultados con enfoque de transparencia y rendición de cuentas con las autoridades locales, líderes, sociedad civil y representantes de institucionales cooperantes utilizando los medios y mecanismos para mantener informada a la población en asambleas comunitarias, sectoriales o cabildos abiertos. Además de la elaboración de murales, trifolios, boletines de información de los resultados

Anexo # 1

1. Indicadores de línea de base del municipio y por comunidad

Reporte de Frecuencia Simple

10 INTIBUCA
1005 Dolores

A. Demografico

12. Clasificación Por Rangos de Edades

Rango Edades	Cantidad Personas	Femenino	Masculino	Leer Escribir Femenino	Leer Escribir Masculino	Total Personas no saben leer ni Escribir
a. Menor de 1 año	142 2.74%	63 2.49%	79 2.99%	0 0.00%	0 0.00%	899
b. De 1 a 4 años	410 7.92%	211 8.32%	199 7.54%	0 0.00%	0 0.00%	
c. De 5 a 6 años	276 5.33%	129 5.09%	147 5.57%	77 3.69%	87 3.97%	
d. De 7 a 12 años	832 16.08%	413 16.29%	419 15.88%	406 19.47%	405 18.49%	
e. De 13 a 15 años	466 9.01%	222 8.76%	244 9.25%	221 10.60%	244 11.14%	
f. De 16 a 18 años	429 8.29%	214 8.44%	215 8.15%	211 10.12%	215 9.82%	
g. De 19 a 23 años	562 10.86%	248 9.78%	314 11.90%	244 11.70%	308 14.06%	
h. De 24 a 30 años	539 10.42%	275 10.85%	264 10.00%	270 12.95%	258 11.78%	
i. De 31 a 40 años	598 11.56%	301 11.87%	297 11.25%	284 13.62%	281 12.83%	
j. De 41 a 50 años	397 7.67%	201 7.93%	196 7.43%	184 8.82%	178 8.13%	
k. De 51 a 64 años	319 6.17%	155 6.11%	164 6.21%	124 5.95%	144 6.58%	
l. De 65 años y más	204 3.94%	103 4.06%	101 3.83%	64 3.07%	70 3.20%	
	5174	2535	2639	2085	2190	

13. Total Madres

Total Grupo Edad	1418
% Madres Solteras	10.08462

Tasa de Analfabetismo
5.4073

14. Cuantos niños nacieron en la familia el año

Total	Total Femenino	Total Masculino	Total Niños 0-12	% Total Niños con Nacimientos	Promedio Edad
102	45	57	1518	6.72 %	25.7300

B. Salud

15. Quien atendio el parto (checks)

Enfermera	Partera	Medico	Ella Sola	El Marido	Otra
4	1	31	3	0	0

15. Quien atendio el parto

Enfermera	Partera	Medico	Ella Sola	El Marido	Otra
4	1	27	3	0	0

16. Hubo alguna muerte materna durante el

Respuesta	Total	%
No	1075	99.81%
Si	2	0.19%

17. Planifica con su pareja

Respuesta	Total	%
No	885	82.17%
Si	192	17.83%

18. Tipo de metodo que usa

Tipo De	Total	%
DIU	13	1.21%
Inyeccion	73	6.78%
Ninguno	885	82.17%
Operacion	52	4.83%
Pastilla	20	1.86%
Preservativo	4	0.37%
Ritmo	30	2.79%
Total	1077	

18. Quien se Opero

Sexo	Total	%
Ambos	0	0.00 %
Femenino	52	100.00 %
Masculino	0	0.00 %
Nadie	0	0.00 %
Total	52	

19. Ha muerto un menor el año

Total Masculino	Total Femenino
2	1

Taller FODA: Análisis interno

Eje temático de análisis: Seguridad Alimentaria

Variable: _____

Fecha: _____

Fortaleza	Debilidades
<ul style="list-style-type: none"> ➤ Existe un programa municipal de seguridad alimentaria nutricional. ➤ Instituciones y cooperantes que trabajan en el tema de alimentación y nutrición. ➤ Existen estructuras de facilitadores y comités comunitarios ➤ Un Instituto de educación media; Bachillerato Técnico Profesional en Agricultura. 	<ul style="list-style-type: none"> ➤ Poca producción de granos básicos en las familias. ➤ Limitado acceso a tierra. ➤ Algunas familias no cuentan con espacio físico en sus hogares para la producción de alimentos. ➤ Falta de empleo. ➤ Nivel educativo muy bajo.

Oportunidades	Amenazas
<ul style="list-style-type: none"> ➤ Procesos de capacitación en seguridad alimentaria nutricional. ➤ Dotación de implementos para huertos familiares. ➤ Apoyo con insumos agrícolas a pequeños productores. ➤ Fortalecimiento a las Cajas Rurales de Ahorro y Crédito. ➤ Apoyo con insumos para la producción de granos básicos al Instituto Técnico Yolula. ➤ Servicios de extensión en capacitación, asesoría técnica a familias por estudiantes del Instituto Yolula para la producción de alimentos. 	<ul style="list-style-type: none"> ➤ Cambio Climático. ➤ Familias muy numerosas. ➤ Poca inversión en el Municipio para la generación de alimentos. ➤ Variaciones en costo de los insumos para la producción.

Taller FODA: Análisis interno

Eje temático de análisis: Salud y Nutrición

Variable: _____

Fecha: _____

Fortalezas	Debilidades
<ul style="list-style-type: none"> ➤ El Municipio cuenta con buena atención en servicios de salud. ➤ El Municipio cuenta con Programa Municipal de Seguridad Alimentaria Nutricional (PROMUSAN). ➤ Implementación de huertos familiares y parcelas productivas. ➤ Apoyo del personal voluntario a las actividades de salud. ➤ Facilitadores y comités SAN funcionando, promocionando las buenas prácticas de alimentación y nutrición. 	<ul style="list-style-type: none"> ➤ Familias conformistas, patrones culturales. ➤ Familias no dan importancia a las buenas prácticas nutricionales adecuadas especialmente en la niñez. ➤ Índices de desnutrición. ➤ Las familias no ven la oportunidad de producir los alimentos para el consumo propio. ➤ Falta de recursos económicos.

Oportunidades	Amenazas
<ul style="list-style-type: none"> ➤ Acceso de familias al programa Mundial de Alimentos (PMA). ➤ Mejoramiento de tecnologías de vivienda. ➤ Instalación de sistemas de agua potable apta para el consumo humano. ➤ Capacitaciones en alimentación y nutrición. 	<ul style="list-style-type: none"> ➤ Utilización inadecuada de las raciones alimentarias por los adultos. ➤ Familias no quieren trabajar junto al implementador del proyecto. ➤ Familias quieren beneficios directos por capacitaciones.

Taller FODA: Análisis interno

Eje temático de análisis: Vivienda

Variable: _____

Fecha: _____

Fortalezas	Debilidades
<ul style="list-style-type: none">➤ Lugares y terrenos estables para ubicación de viviendas.➤ El Municipio cuenta con Instituciones cooperantes y de Gobierno apoyando esta área.➤ Instituciones y programas realizando inversiones en construcción y mejoramiento de viviendas.➤ El Municipio cuenta con personal comunitario, albañiles con experiencia.	<ul style="list-style-type: none">➤ Falta de campañas de capacitación a la población del Municipio.➤ Falta de recursos económicos.

Oportunidades	Amenazas
<ul style="list-style-type: none">➤ Acceso a programas de viviendas.➤ Gestión de recursos a Instituciones del Estado y ONG.➤ Tener acceso a crédito bancario.	<ul style="list-style-type: none">➤ Construcción en zonas vulnerables, donde afecten las lluvias, temblores, deslizamientos por fenómenos naturales.➤ Que no todas las familias tengan acceso a viviendas.➤ Conformismo de las familias.➤ Paternalismo, patrones culturales.➤ Mala administración financiera de los proyectos.➤ Alto costo de los materiales.

Taller FODA: Análisis interno

Eje temático de análisis: Recursos Naturales

Variable: _____

Fecha: _____

Fortalezas	Debilidades
<ul style="list-style-type: none">➤ El Municipio cuenta con una oficina Municipal Ambiental.➤ Se cuenta con una ordenanza Municipal para el control y aprovechamiento del bosque.➤ Municipio cuenta con un sistema de agua potable.➤ Participación ciudadana en el manejo de los recursos naturales.➤ Buenas vías de comunicación a las comunidades del Municipio.	<ul style="list-style-type: none">➤ No se cuenta con un plan de manejo del Municipio.➤ No se cuenta con presupuesto para la supervisión de las áreas forestal.➤ Falta de equipo de protección forestal.➤ Falta de organización de micro empresas o comités de protección ambiental.➤ Falta de capacitación a la población sobre protección forestal.

Oportunidades	Amenazas
<ul style="list-style-type: none">➤ Reforestación y recuperación de áreas de bosques.➤ Generación de ingresos a las familias del Municipio.➤ Reforestación de áreas de fuentes de agua.➤ Delimitación y declaratoria de micro cuencas.	<ul style="list-style-type: none">➤ Agricultura Migratoria.➤ Incendios forestales.➤ Quemas agrícolas.➤ Deforestación.➤ Contaminación de fuentes de agua.➤ Deslizamientos, derrumbos por Fenómenos Naturales.

Taller FODA: Análisis interno**Eje temático de análisis:** Economía**Variable:** _____**Fecha:** _____

Fortalezas	Debilidades
<ul style="list-style-type: none"> ➤ Pequeños productores de granos básicos. ➤ Existen pequeñas Micro empresas y emprendimientos. ➤ Cajas Rurales de Ahorro y Crédito. ➤ Bancos Rotatorios de Insumos, Herramientas y semillas (BRIHS). 	<ul style="list-style-type: none"> ➤ Poca área y recursos económicos para el cultivo de café. ➤ Pocos ingresos económicos en las familias. ➤ % mínimo de las familias en organizaciones de financiamiento comunitario. ➤ Poca capitalización de proyectos productivos. ➤ Débil acceso a crédito por las familias. ➤ Falta de un mercado Municipal permanente para la comercialización-venta de productos locales.
Oportunidades	Amenazas
<ul style="list-style-type: none"> ➤ Capacitación en Micro Emprendimientos. ➤ Organización de familias en micro empresas o grupos productivos. ➤ Acceso a créditos o financiamiento. ➤ Apoyo a los pequeños productores con insumos para la producción de granos básicos y hortalizas. ➤ Apoyo con materiales para riego, cosechadoras de agua para la producción de hortalizas y generación de ingresos económicos. ➤ Apoyo Institucional para grupos organizados. 	<ul style="list-style-type: none"> ➤ Mala administración de proyectos económicos. ➤ Riesgos de proyectos productivos por cambio climático (problema de sequía). ➤ Plagas y enfermedades en cultivos. ➤ Pérdida de productos por falta de mercado. ➤ Costo de los insumos de producción. ➤ Paternalismo (no capitalización de proyectos productivos en organizaciones comunitarias). ➤ Patrones culturales cultura no organizativa. ➤ Desintegración de organizaciones o grupos productivos.

Taller FODA: Análisis interno

Eje temático de análisis: Agua y Saneamiento

Variable: _____ **Fecha:** _____

Fortalezas	Debilidades
<ul style="list-style-type: none"> ➤ Instituciones cooperantes en el Municipio realizando inversiones en agua y saneamiento. ➤ Organizaciones comunitarias participando activamente en el proyecto de agua. ➤ Accesibilidad de terreno para proyecto de alcantarillado. ➤ Sistema de agua de calidad a nivel de Municipio. ➤ Micro cuenca los Valentines con área protegida para producción de agua suficiente en cantidad y calidad. 	<ul style="list-style-type: none"> ➤ Mala Administración del proyecto. ➤ Falta de fondos económicos. ➤ Falta de educación para sostenibilidad del proyecto.
Oportunidades	Amenazas
<ul style="list-style-type: none"> ➤ Gestión de recursos económicos. ➤ Apoyo de Instituciones cooperantes. ➤ Implementación de proyectos de protección ambiental-forestal. ➤ Declaratoria de la Micro cuenca Los Valentines como área productora de agua. 	<ul style="list-style-type: none"> ➤ Daños del sistema de agua por Cambio Climático. ➤ Fenómenos naturales. ➤ Contaminación de fuentes de agua por químicos. ➤ Aumento del costo de los materiales externos.

Taller FODA: Análisis interno

Eje temático de análisis: Mujer

Variable: _____

Fecha: _____

Fortalezas	Debilidades
<ul style="list-style-type: none">➤ Se cuenta con una Oficina Municipal de atención a la mujer (OMM).➤ Emprendimientos en micro empresas grupales e individuales.➤ Integración y participación de las mujeres en organizaciones comunitarias.➤ Oficios de corte y confección.➤ Grupos de mujeres organizados.➤ Implementación de charlas sobre equidad de género y los derechos de la mujer.	<ul style="list-style-type: none">➤ Falta de capacitaciones empresarial.➤ Falta de motivación.➤ Falta de conocimientos de leyes de protección a la mujer.

Oportunidades	Amenazas
<ul style="list-style-type: none">➤ Trabajo ocupacional.➤ Organización de micro empresas o emprendimientos.➤ Integración a micro empresas organizadas.➤ Accesar a su propio taller de oficios o micro empresa.➤ Generación de ingresos familiares.	<ul style="list-style-type: none">➤ Mala administración de recursos económicos.➤ Violencia y maltrato doméstico.➤ Desintegración de micro empresas.➤ Conformismo, patrones culturales.➤ Alcoholismo de miembros de la familia.➤ Migración de mujeres a la ciudad.

Taller FODA: Análisis interno

Eje temático de análisis: Niñez

Variable: _____

Fecha: _____

Fortalezas	Debilidades
<ul style="list-style-type: none"> ➤ Se cuenta con centros educativos en el Municipio. ➤ Alimentación escolar en centros educativos. ➤ Niñez apoyada por sus padres. ➤ Desarrollo de habilidades y destrezas contando con el apoyo Institucional. ➤ Son tomados en cuenta para que participen en organizaciones comunitarias. ➤ Reciben apoyo por el gobierno local e instituciones. ➤ Apoyo con alimentación PMA. ➤ Bono diez mil. 	<ul style="list-style-type: none"> ➤ Falta de recursos económicos. ➤ Falta de formación de padres en cuidados y protección de la niñez. ➤ Baja Auto estima. ➤ Falta de Emprendimientos en centros escolares. ➤ Falta de conciencia de padres de familia en manejo de alimentos PMA y bono diez mil.
Oportunidades	Amenazas
<ul style="list-style-type: none"> ➤ Acceso a educación. ➤ Mejor rendimiento escolar. ➤ Asistencia a clases en centros educativos. ➤ Dotación de material educativo. ➤ Acceso bono diez mil. 	<ul style="list-style-type: none"> ➤ Enfermedades. ➤ Desnutrición. ➤ Muertes Infantiles. ➤ Maltratos Infantiles. ➤ Deserción escolar. ➤ Ausentismo. ➤ Repitencia.

Taller FODA: Análisis interno

Eje temático de análisis: Juventud

Variable: _____

Fecha: _____

Fortalezas	Debilidades
<ul style="list-style-type: none">➤ Se cuenta con centros básicos en el Municipio.➤ Instituto Técnico Yolula.➤ Desarrollo de habilidades y destrezas contando con el apoyo Institucional.➤ Participación en organizaciones comunitarias.➤ Organizaciones de redes de jóvenes.	<ul style="list-style-type: none">➤ Limitados de recursos económicos.➤ No se cuenta con una oficina municipal de atención a la niñez y Juventud.➤ Baja Auto estima.➤ Limitados de centros recreativos.➤ No se cuenta con micro empresas o emprendimientos juveniles.

Oportunidades	Amenazas
<ul style="list-style-type: none">➤ Apoyo por el gobierno local e instituciones.➤ Acceso a fuentes de empleo.➤ Trabajo ocupacional.➤ Establecer su propio emprendimiento.➤ Acceso a educación media en el Municipio.	<ul style="list-style-type: none">➤ Embarazo en adolescentes.➤ Enfermedades de trasmisión sexual.➤ Consumo de bebidas alcohólicas y drogas.➤ Maltratos familiares.

Taller FODA: Análisis interno

Eje temático de análisis: Tercera Edad **Variable:** _____ **Fecha:** _____

Fortalezas	Debilidades
➤ Son considerados como prioridad en atención.	➤ No ser tomados en cuentas por organizaciones.

Oportunidades	Amenazas
➤ Beneficios de la bolsa solidaria.	➤ Maltratos familiares. ➤ Enfermedades.

Taller FODA: Análisis interno

Eje temático de análisis: Tierra

Variable: _____

Fecha: _____

Fortalezas	Debilidades
<ul style="list-style-type: none">➤ Municipio cuenta con zonas aptas para la agricultura.➤ Minas de material selecto.➤ Zonas pastoriles.➤ Zonas de áreas de reserva.➤ Bosque de coníferas.➤ Acceso a comunidades.	<ul style="list-style-type: none">➤ No se cuenta con recursos necesarios.➤ Tierras en terrenos privados.➤ Poco ordenamiento territorial.
Oportunidades	Amenazas
<ul style="list-style-type: none">➤ Ordenamiento territorial.➤ Legalización de tierras.➤ Documentos privados.➤ Acceso a crédito para mejoras.➤ Capacitación y asesoría técnica en manejo y mejoramiento de suelos para la producción agropecuaria.	<ul style="list-style-type: none">➤ Conflictos por áreas de tierra.➤ Cambio climático.➤ Zonas de derrumbos.➤ Deslizamientos de áreas de terreno.➤ Deterioro de calles en mal estado por lluvias.

Taller FODA: Análisis interno

Eje temático de análisis: Turismo **Variable:** _____ **Fecha:** _____

Fortalezas	Debilidades
<ul style="list-style-type: none">➤ El Municipio cuenta con lugares turísticos.➤ Acceso a lugares turísticos.	<ul style="list-style-type: none">➤ Falta de explotación de lugares turísticos.
Oportunidades	Amenazas
<ul style="list-style-type: none">➤ Generación de ingresos Municipales.➤ Fuentes de empleo.➤ Pago por servicios ambientales.	<ul style="list-style-type: none">➤ Deforestación de áreas.➤ Conflictos por áreas de turismo.

Taller FODA: Análisis interno

Eje temático de análisis: Infraestructura Social

Variable: _____

Fecha: _____

Fortalezas	Debilidades
<ul style="list-style-type: none">➤ Vías de acceso en condiciones adecuadas.➤ Centros educativos a nivel del Municipio.➤ Recurso humano capacitado para mano de obra calificada.➤ Materiales locales para construcción.	<ul style="list-style-type: none">➤ Fondos de transparencia insuficientes para mantenimiento de vías de acceso.➤ Distanciamiento de algunas comunidades de la cabecera Municipal.➤ Módulos escolares en mal estado.
Oportunidades	Amenazas
<ul style="list-style-type: none">➤ Existen proveedores para desarrollar este tipo de proyectos.➤ Financiamiento.➤ Gestión de proyectos sociales con cooperación internacional y gobierno central.	<ul style="list-style-type: none">➤ Reducciones, atrasos de la transferencia del Gobierno Central a la Municipalidad.➤ Daños de la infraestructura social por fenómenos naturales.➤ Accidentes por pasos intransitables.➤ Alto costo de materiales de construcción.

Taller FODA: Análisis interno

Eje temático de análisis: Participación Ciudadana

Variable: _____ **Fecha:** _____

Fortalezas	Debilidades
<ul style="list-style-type: none">➤ Líderes se integran en la ejecución de proyectos y motivan a la demás población.➤ Los líderes son beneficiados con proyectos que mejoran el estilo de una mejor vida, incentivando la participación.➤ Líderes son tomados en cuenta para toma de decisión a nivel comunitario y Municipal.➤ Solicitudes de proyectos son tomadas en cuenta a nivel del Municipio.➤ Líderes tomados en cuenta para capacitaciones en diferentes áreas.➤ Rendición de cuentas mediante asambleas comunitarias y cabildos abiertos de inversiones en ejecución de proyectos.➤ Transparencia del Gobierno Municipal en el desarrollo de proyectos.➤ Ordenanzas Municipales.	<ul style="list-style-type: none">➤ Poco liderazgo comunitario.➤ Poca formación en capacitaciones de personas mayores.➤ Mayor cantidad de población no se integra a procesos de capacitación por patrones culturales y conformismo.➤ Las personas mayores tienen un nivel educativo bajo.➤ Personas mayores no participan en directivas de organizaciones comunitarias.➤ Limitado número de personas profesionales en diversas áreas de estudio.

Taller FODA: Análisis Externo

Eje temático de análisis: Participación Ciudadana

Variable: _____ **Fecha:** _____

Oportunidades	Amenazas
<ul style="list-style-type: none">➤ Acceso de la población a beneficios y proyectos.➤ Espacios de participación en directivas de organizaciones.➤ Ser tomados en cuenta en participar en diferentes reuniones comunitarias.➤ Acceso a información municipal sobre proyectos ejecutados.➤ Acceso a capacitaciones en diferentes áreas de desarrollo.	<ul style="list-style-type: none">➤ Renuencia de la población en aplicación de ordenanzas.➤ Conflictos por intereses personales.

Taller FODA: Análisis interno

Eje temático de análisis: Seguridad Ciudadana

Variable: _____ **Fecha:** _____

Fortalezas	Debilidades
<ul style="list-style-type: none">➤ Mesas de seguridad ciudadana están organizadas y funcionando en todas las comunidades del Municipio.➤ Policía Nacional trabaja mancomunadamente con la ciudadanía.➤ Centros educativos cuentan con comité de seguridad ciudadana.➤ Las comunidades cuentan con un alcalde auxiliar los cuales trabajan con los vecinos.➤ Patrullajes y operativos continuos de la Policía Nacional.➤ Se cuenta con patrulla Policial para seguridad de la población.	<ul style="list-style-type: none">➤ Poco funcionamiento de los comités de seguridad ciudadana por falta de conocimientos de su rol.➤ No se cuenta con apoyo económico para prestar un buen servicio a la población.➤ No existe orden en cuanto a la vagancia de animales en vías públicas.➤ Posta policial en mal estado.
Oportunidades	Amenazas
<ul style="list-style-type: none">➤ Capacitación a mesas de seguridad ciudadana.➤ Gestión de recursos para mejorar condiciones de equipamiento de Policía Nacional.➤ Apoyo de Instituciones cooperantes en mejorar condiciones de centros educativos.➤ Construcción de nueva posta Policial.	<ul style="list-style-type: none">➤ Desorganización de mesas de seguridad ciudadana.➤ Desintegración de miembros por falta de motivación y comunicación.➤ Delincuencia en la zona.➤ Alcolismo y drogadicción.➤ Muertes de personas por conflictos entre familias.

Taller FODA: Análisis Externo

Eje temático de análisis: Ordenamiento Territorial

Variable: _____ **Fecha:** _____

Fortalezas	Debilidades
<ul style="list-style-type: none"> ➤ Municipio delimitado por aldeas, caseríos y comunidades. ➤ Programa de mapeo de áreas. ➤ Delimitación de propiedades. ➤ Información de condiciones de vivienda. ➤ Levantamiento de línea base. ➤ Identificación y delimitación de áreas protegidas. 	<ul style="list-style-type: none"> ➤ No se maneja un dato estadístico. ➤ Valores desactualizados de propiedades. ➤ Bajo pago de impuesto de bienes inmuebles.

Oportunidades	Amenazas
<ul style="list-style-type: none"> ➤ Sistema de información Municipal para la toma de decisión y gestión de recursos. ➤ Actualización de mapas del Municipio. ➤ Incremento de transferencia Municipal por el pago de bienes e Inmuebles. ➤ Actualización de valores tributarios. 	<ul style="list-style-type: none"> ➤ Conflictos Inter Municipales por delimitación del territorio. ➤ Apoderamiento de territorio entre Municipios. ➤ Conflictos entre dueños de Propiedades. ➤ Renuencia de la población en dejar medir áreas de sus propiedades. ➤ Renuencia de la Población al pago de impuestos de bienes Inmuebles. ➤ Bloquear el Programa de ordenamiento territorial. ➤ Cambio de Gobierno Municipal.

Línea estratégica: Municipio Promoviendo espacios de participación incluyente.

ITEM	NOMBRE DEL PROYECTO TEMATICA SECTORIAL DE DESARROLLO	DEL POR DE	# DE BENEFICIARIOS	IMPACTO	SOSTENIBILIDAD ADM. Y FINANC.	IMPORTANCIA	SUMATORIA VALOR PONDERADO	PRIORIDAD
			30	25	15	30		
1	Implementación de Módulos de capacitación a grupos vulnerables		22.5	12.5	11.3	22.5	68.80	5
2	Mejoramiento y estructura participativa		15	18.7	11.3	22.5	67.50	8
3	Dotación de insumos a grupos organizados		22.5	18.7	15	30	86.20	2
4	Implementación de módulos de capacitación de equidad de genero		22.5	18.7	11.3	15	67.50	7
5	Seguimiento de políticas Municipales sobre equidad de genero		30	18.7	11.3	22.5	82.50	3
6	Campañas de sensibilización a padres de familia		22.5	25	15	30	92.50	1
7	Implementación de asistencia educativa integral a niños y niñas en edad escolar.		15	18.7	11.3	22.5	67.50	6
8	Dotación de útiles escolares		30	18.5	11.3	22.5	82.30	4

Línea estratégica: Mejorando su entorno social

ITEM	NOMBRE DEL PROYECTO POR SECTORIAL TEMATICA DE DESARROLLO	# BENEFICIARIOS DE 30	IMPACTO 25	SOSTENIBILIDAD ADM. Y FINANC. 35	IMPORTANCIA 30	SUMATORIA VALOR PONDERADO	PRIORIDAD
		VALOR PONDERADO	VALOR PONDERADO	VALOR PONDERADO	VALOR PONDERADO		
1	Campañas de sensibilización sobre importancia de valores y protección social	30	18.7	11.3	22.5	82.50	6
2	Implementación de proyecto de mochila viajera	30	18.7	11.3	30	90.00	3
3	Revalorización de la cultura	22.5	18.7	11.3	22.5	75.00	9
4	Involucramiento de organizaciones comunitarias	22.5	18.7	11.3	30	82.50	5
5	Incidencia para toma de decisiones en políticas públicas Municipal.	22.5	25	15	30	92.50	2
6	Cumplimientos de derechos individuales y colectivos	30	18.7	11.3	22.5	82.50	7
7	Implementación y mejoramiento de áreas recreativas	30	25	11.3	30	96.30	1
8	Fortalecimiento de la estructuras de seguridad social	30	18.7	11.3	22.5	82.50	8
9	Dotación de logística a los entes de seguridad social	30	25	11.3	22.5	88.80	4
10	Implementación de comité de seguridad social	30	1.8	11.3	22.5	65.60	10

Línea estratégica: Asegurando una cobertura total en servicios básicos.

ITEM	NOMBRE DEL PROYECTO POR SECTORIAL DESARROLLO TEMATICA DE	# DE BENEFICIARIOS 30	IMPACTO 25	SOSTENIBILIDAD ADM. Y FINANC. 15	IMPORTANCIA 30	SUMATORIA VALOR PONDERADO	PRIORIDAD
		VALOR PONDERADO	VALOR PONDERADO	VALOR PONDERADO	VALOR PONDERADO		
1	Ampliación de proyecto de agua	22.5	18.7	11.3	22.5	75.00	6
2	Mejoramiento de infraestructura de proyectos de agua	30	18.7	11.3	22.5	82.50	4
3	Implementación de proyectos de saneamiento Básico	30	18.7	11.3	30	90.00	3
4	Construcción de centros de salud	22.5	25	11.3	22.5	81.30	5
5	Implementación de AINC	15	18.7	11.3	22.5	67.50	8
6	Implementación de ESFAM	15	12.5	11.3	15	53.80	11
7	Implementación de comité SAN	15	18.7	11.3	22.5	67.50	9
8	Construcción de centros de educación básica	15	25	11.3	22.5	73.80	7
9	Implementación de carreras de educación diversificada	15	18.7	11.3	15	60.00	10
10	Implementación de educación para adultos	7.5	18.7	7.5	15	48.70	12
11	Mejoramiento de vivienda	22.5	25	15	30	92.50	1
12	Ampliación de viviendas	22.5	25	15	30	92.5	2

Línea estratégica: Económicamente sostenible

ITEM	NOMBRE DEL PROYECTO TEMÁTICA DEL SECTORIAL DE DESARROLLO	# BENEFICIARIOS DE 30	IMPACTO 25	SOSTENIBILIDAD ADM. Y FINANC. 15	IMPORTANCIA 30	SUMATORIA VALOR PONDERADO	PRIORIDAD
		VALOR PONDERADO	VALOR PONDERADO	VALOR PONDERADO	VALOR PONDERADO		
1	Dotar insumos para los productores del Municipio	30	18.7	11.3	30	90.00	2
2	Implementación de técnicos de producción	15	18.7	11.3	22.5	67.50	8
3	Fortalecimiento de potencial productivo	22.5	18.7	11.3	22.5	75.00	5
4	Diversificación de cultivos	15	12.5	11.3	15	53.80	10
5	Fortalecimiento de la administración financiera	22.5	18.7	11.3	22.5	75.00	4
6	Implementación de micro empresas	22.5	18.7	7.5	22.5	71.20	6
7	Implementación de asociaciones de productores	22.5	12.5	11.3	22.5	68.80	7
8	Mejoramiento y clasificación de los productos	7.5	12.5	7.5	15	42.50	11
9	Apertura de mercado local y externo	22.5	25	15	30	92.50	1
10	Implementación de talleres de oficios	15	25	15	22.5	77.50	3
11	Establecimiento de valor agregado a los productos locales	15	12.5	7.5	22.5	57.50	9

Línea estratégica: Municipalidad con población saludable.

ITEM	NOMBRE DEL PROYECTO POR TEMATICA SECTORIAL DE DESARROLLO	# DE BENEFICIARIOS 30	IMPACTO 25	SOSTENIBILIDAD ADM. Y FINANC. 15	IMPORTANCIA 30	SUMATORIA VALOR PONDERADO	PRIORIDAD
		VALOR PONDERADO	VALOR PONDERADO	VALOR PONDERADO	VALOR PONDERADO		
1	Capacitación sobre vida saludable	30	18.7	11.3	30	90.00	2
2	Atención integral a los pobladores de salud	15	18.7	7.5	22.5	63.70	5
3	Implementación de estilos de vida saludable	30	25	11.3	22.5	88.80	3
4	Establecimiento de huertos familiares con cultivos locales	30	18.7	11.3	30	90.00	1
5	Diversificación de la dieta alimenticia	15	12.5	7.5	22.5	57.50	6
6	Implementación de sistemas de riego	22.5	18.7	11.3	30	82.50	4

Listado de tres proyectos priorizados de los Planes de Desarrollo de cada comunidad, por zona y por eje temático

Departamento Intibuca Municipio Dolores

Temática: Recursos Naturales Y Ambiente

#	Nombre Comunidad		Nombre de los proyectos priorizados	Costos aproximados
1	Agua Blanca	a	implementación de viveros para reforestar	L. 100,000.00
		b	implementación de basureros comunitarios	L. 25,000.00
		c	implementación de un crematorio	L. 75,000.00
2	El Borbollón	a	implantación de un vivero para reforestar área protegida	L. 50,000.00
		b	capacitación a líderes de la comunidad en el uso y manejo del bosque	L. 50,000.00
		c	fortalecimiento del comité de vigilancia	L. 5,000.00
3	Las Puertas	a	recolección de semilla para vivero	L. 9,000.00
		b	dotación de plantas y vivero	L. 80,000.00
		c	implementación de cercas de fuente de agua	L. 30,000.00
4	La Laguna	a	implementación de un vivero de diversas especies de arboles	L. 20,000.00
		b	reforestación de una área específica de bosque	L. 15,000.00
		c	implementación de fogones	L. 10,000.00
5	Potrero Grande	a	organización de un comité de vigilancia	L. 35,000.00
6	El Cerrón	a	campana de capacitación sobre mantenimiento de fogones	L. 4,000.00
		b	implementación de viveros para reforestación de fuentes de agua	L. 100,000.00
		c	organización de un comité de vigilancia	L. 30,000.00
7	El Achiote	a	reforestación de fuentes de agua	L. 1,500.00
		b	campana de chapia de caminos en la comunidad	L. 30,000.00
		c	dotación de herramientas	L. 8,000.00
8	El Lolo	a	reforestación de fuentes de agua	L. 12,000.00
		b	organización de un comité de vigilancia	L. 15,000.00
		c		

#	Nombre Comunidad		Nombre de los proyectos priorizados	Costos aproximados
1	Agua Blanca	a	implementación de empresas y cajas rurales cpc	
		b	dotación de computadoras y material de oficina	
		c	dotación de técnico para capacitar a afiliados	
2	El Borbollón	a	fortalecimiento de mantenimiento de fincas de café	
		b	implementación de cultivo de caña	
		c	fortalecimiento en cultivo de maíz y caña	
3	Las Puertas	a	implementación de talleres	
		b	implementación de microempresas	
		c	capacitación de microempresas	
4	Potrero Grande	a	implementación de aporte financiero	
		b	capacitación sobre manejo de fincas	
5	El Cerrón	a	implementación de proyecto avícola	
		b	implementación de porquerizas	
		c	dotación de recursos para compra de vacas lecheras	
6	El Achiote	a	dotación de semilla mejorada a las cajas rurales	
		b	implementación de capacitaciones d micro cajas	
7	El Lolo	a	implementación de oficios	
		b	dotación de apoyo técnico	

#	Nombre Comunidad		Nombre de los proyectos priorizados	Costos aproximados
1	Agua Blanca	a	Dotación De Material Didáctico	L. 50,000.00
		b	Implementación De Área Recreativa	L. 35,000.00
		c	Dotación De Uniformes De Futbol Y Vestidos De Danzas	L. 30,000.00
2	El Borbollón	a	Reparación Del Centro Educativo	L. 30,000.00
		b	Implementación De Servicios Sanitarios	L. 5,000.00
		c	Implementación De Plaza Para Maestro	L. 50,000.00
3	Las Puertas	a	Implementación De Una Plaza Para Kinder	L. 5,000.00
		b	Implementación De Un Kinder	L. 250,000.00
		c	Dotación De Una Plaza De Educación Primaria	L. 5,000.00
4	La Laguna	a	Dotación De Becas Para Alumnos	L. 20,000.00
		b	Dotación De Material Didáctico Para Escuela	L. 15,000.00
		c	Dotación De Computadoras Para Escuela	L. 50,000.00
5	Potrero Grande	a	Dotación De Sonido Y Planta Solar	L. 36,000.00
		b	Implementación De Sistema De Computación	L. 200,000.00
		c	Dotación De Material Didáctico	L. 5,000.00
6	El Cerrón	a	Dotación De Útiles Escolares Para Alumnos	L. 300,000.00
		b	Dotación De Mobiliario A CEPRED	L. 60,000.00
		c	Implementación De Juegos Infantiles	L. 20,000.00
7	El Achiote	a	Dotación De Mobiliario Y Equipo	L. 20,000.00
		b	Dotación De Equipo De Sonido	L. 24,000.00
		c	Dotación De Computadoras Para Escuela	L. 70,000.00
8	El Lolo	a	Implementación De Un A Plaza Para Escuela	L. 6,000.00
		b	Dotación De Uniforme Diario Para Los Niños	L. 18,000.00
		c	Dotación De Mobiliario Para Escuela	L. 30,000.00

#	Nombre Comunidad		Nombre de los proyectos priorizados	Costos aproximados
1	Agua Blanca	a	construcción de cerca y mejoramiento del área de campo de futbol	L. 25,000.00
		b	mejoramiento y ampliación de carretera	L. 100,000.00
		c	construcción de dos casetas en desvíos de carreteras	L. 40,000.00
2	El Borbollón	a	construcción de casa comunal	L. 150,000.00
		b	ampliación de proyecto de electrificación	L. 150,000.00
		c	construcción de hogaza	L. 150,000.00
3	Las Puertas	a	ampliación de sistema de alcantarillado	L. 100,000.00
		b	apertura de carretera	L. 64,000.00
4	La Laguna	a	mejoramiento de iglesias	L. 80,000.00
b		construcción de cerca y casa del cementerio	L. 150,000.00	
5		b	reparación de cerca perimetral educativa	L. 250,000.00
	c	construcción de un módulo escolar	L. 150,000.00	
6	El Cerrón	a	reconstrucción de módulo AINC	L. 120,000.00
		b	mejoramiento de caminos de herradura	L. 60,000.00
7	El Achiote	a	Construccion de cancha multiuso	L. 500,000.00
		b	Construccion de cocina y comedor de la escuela	L. 1,000.00
8	El Lolo	a	Construccion de dos puentes de quebrada	L. 250,000.00
		b	mejoramiento de carretera	L. 250,000.00

#	Nombre Comunidad		Nombre de los proyectos priorizados	Costos aproximados
1	Agua Blanca	a	implementación de un posta policial	L. 200,000.00
		b	organización de comité de vigilancia	L. 50,000.00
2	El Borbollón	a	fortalecimiento a las mesas de seguridad ciudadana	
3	Las Puertas	a	organización de comités de comités de vigilancias	L. 15,000.00
		b	mejoramientos de alcaldes auxiliares	L. 360,000.00
4	La Laguna	a	fortalecimiento de mesas de seguridad	L. 12,000.00
		b	capacitación ala policial nacional	L. 1,000.00
		c	dotación de fondos para capacitar a líderes auxiliares	L. 6,000.00
5	Potrero Grande	a	implementación de mesas de seguridad	L. 6,000.00
6		b	capacitar y orientar a jóvenes y adultos	L. 5,000.00
7	El Cerrón	a	fortalecimiento de la mesa de seguridad ciudadana	L. 10,000.00
		b	capacitación en temas de participación	L. 20,000.00
8	El Achiote	a	organización de mesa de seguridad ciudadana	L. 1,000.00
		b	capacitación en temas de participación	L. 2,000.00
	El Lolo	a	organización y capacitación en comité de seguridad ciudadana	

#	Nombre Comunidad		Nombre de los proyectos priorizados	Costos aproximados
1	Agua Blanca	a	implementación de publicidad en rótulos	L. 10,000.00
2	Potrero Grande	a	capacitación sobre zona turística	L. 6,000.00
3	El Achiote	a	implementación de publicidad el rio toco	L. 300,000.00

#	Nombre Comunidad		Nombre de los proyectos priorizados	Costos aproximados
1	Agua Blanca	a	implementación de dominios plenos	L. 1,000.00
2	El Borbollón	a	fortalecimiento de los productos para trabajar en tierra	L. 25,000.00
		b	legalización de tierras de los vecinos en la comunidad	L. 2,000.00
3	Las Puertas	a	implementación de parcelas tecnificadas	L. 100,000.00
		b	dotación de apoyo técnico	L. 30,000.00
		c	dotación de semilla mejorada	L. 100,000.00
4	La Laguna	a	organización de todas las áreas específicas para producción	L. 10,000.00
		b	dotación de pequeñas parcelas	L. 50,000.00
5	Potrero Grande	a	legalización de tierras	L. 35,000.00
		c	fortalecimiento de los productos para trabajar en tierra	L. 10,000.00
6	El Cerrón	a	legalización de tierras para los vecinos de la comunidad	L. 5,000.00
	El Lolo	a	implementación de dominios plenos	L. 164,000.00

#	Nombre Comunidad		Nombre de los proyectos priorizados	Costos aproximados
1	Agua Blanca	a	delimitación de las calles en la comunidad	L. 5,000.00
		b	delimitación de la comunidad	L. 25,000.00
		c	delimitar el área adecuada de la comunidad para las vías de acceso	L. 10,000.00
2	El Borbollón	a	delimitación de mojones	L. 5,000.00
		b	delimitación de calles de la comunidad	L. 5,000.00
		c	delimitación de calles y mojones	L. 40,000.00
3	Las Puertas	a	delimitación de mojones	L. 30,000.00
		b	delimitación de fuentes de agua	L. 100,000.00
		c	delimitación de calles	L. 18,000.00
4	La Laguna	a	delimitar el área de mayor riesgo	L. 6,500.00
		b	delimitar una área de bosques	L. 10,000.00
		c	delimitar las fuentes de agua	L. 3,000.00
5	Potrero Grande	a	delimitación de muros	L. 7,400.00
		b	delimitación de calles	L. 10,000.00
		c	ordenamiento de calles	L. 10,000.00
6	El Cerrón	a	delimitar el área de mayor riesgo	L. 20,000.00
		b	delimitación de las áreas de producción	L. 4,000.00
		c	delimitar el área de zonas vulnerables	L. 3,000.00
7	El Achiote	a	delimitación de barrios en la comunidad	L. 30,000.00
		b	delimitación de fuentes de agua	L. 3,000.00
		c	delimitación de barrios en la comunidad del achiote	L. 30,000.00
	El Lolo	a	delimitación de calles en la comunidad	L. 5,000.00
		b	delimitar las áreas de mayor riego	L. 1,000.00

#	Nombre Comunidad		Nombre de los proyectos priorizados	Costos aproximados
1	Agua Blanca	a	cerca de fuente de agua los valentines	L. 10,000.00
		b	implementación de letrinas en hogares	L. 24,000.00
		c	dotación de aguas grises mediante filtros de agua	L. 97,600.00
2	El Borbollón	a	campana de limpieza	L. 24,000.00
		b	implementación de basurero	L. 8,000.00
		c	implementación de crematorio	L. 10,000.00
3	Las Puertas	a	implementación de alcantarillado de aguas negras	L. 60,000.00
		b	implementación de letrinas en hogares	L. 192,000.00
		c	dotación de filtros	L. 12,500.00
4	La Laguna	a	campana de capacitación sobre el uso de letrina	L. 50,000.00
		b	implementación de basurero	L. 5,000.00
		c	ampliación de proyecto de agua	L. 10,000.00
5	Potrero Grande	a	implementación de proyecto de agua	L. 50,000.00
		b	implementación sobre en estructuras de agua	L. 10,000.00
6	El Cerrón	a	fortalecimiento de proyecto de agua	L. 15,000.00
		b	implementación de agua filtrada	L. 156,000.00
		c	mejoramiento de letrinas	L. 54,000.00
7	El Achiote	a	ampliación de proyecto de agua	L. 24,760.00
		b	mantenimiento de proyecto de agua	L. 500,000.00
8	El Lolo	a	dotación de galones de cloro	L. 30,000.00
		b	implementación de basureros	L. 20,000.00
		c	limpieza de línea de conducción	L. 10,000.00

#	Nombre Comunidad		Nombre de los proyectos priorizados	Costos aproximados
1	Agua Blanca	a	capacitación sobre participación ciudadana	L. 25.00
2	El Borbollón	a	campana de participación sobre equidad de genero	L. 25,000.00
		b	capacitación en fortalecimiento comunitario	L. 25,000.00
3	Las Puertas	a	capacitación en grupos organizados	L. 10,000.00
		b	capacitación sobre participación ciudadana	L. 40,000.00
4	La Laguna	a	fomento la población en estar organizados	L. 60,000.00
		b	organización de grupos involucrando mujeres y hombres	L. 40,000.00
		c	fortalecimiento de la red de jóvenes en la comunidad	L. 10,000.00
5	Potrero Grande	a	implementación de modulos en la capacitación	L. 9,000.00
b		campana de capacitación en el tema de participación	L. 3,000.00	
c		organización de redes de jóvenes en la comunidad	L. 10,000.00	
6	El Cerrón	a	capacitación para jóvenes y adultos en participación	L. 12,000.00
	El Achiote	a	capacitación a padres de familia en diferentes organizaciones	L. 40,000.00
	El Lolo	a	capacitación sobre equidad de genero	L. 3,000.00

#	Nombre Comunidad		Nombre de los proyectos priorizados	Costos aproximados
1	Agua Blanca	a	implementación de una plaza para medico	L. 425,000.00
		b	dotación de equipo y mobiliario	L. 900,000.00
		c	implementación de charlas para preparación de alimentos	L. 200,000.00
2	El Borbollón	a	dotación de botiquín	L. 10,000.00
		b	implementación de plaza para enfermera	L. 5,000.00
		c	dotación de material de AINC	L. 10,000.00
3	Las Puertas	a	campana higiene y prevención de enfermedad	L. 350,000.00
		b	capacitación sobre el manejo adecuado de los animales	L. 35,000.00
4	La Laguna	a	ampliación de charla educativas sobre salud y nutrición	L. 20,000.00
		b	ampliación de listado de familias beneficiarias	L. 200,000.00
5	Potrero Grande	a	capacitación en primeros auxilios	L. 60,000.00
6	El Cerrón	a	capacitación a voluntarios de salud	L. 30,000.00
	El Achiote	a	campana de limpieza en la comunidad	L. 10,000.00
b		dotación de equipo para rociado de químicos	L. 50,000.00	
c		implementación de la desnutrición en niños menores de 5 años	L. 3,000.00	

#	Nombre Comunidad		Nombre de los proyectos priorizados	Costos aproximados
1	Agua Blanca	a	mejoramiento de vivienda	L. 80,000.00
		b	Construccion de las viviendas	L. 100,000.00
2	El Borbollón	a	reconstrucción de techos de vivienda	L. 225,000.00
		b	construcción de pisos de vivienda	L. 100,000.00
		c	Construccion de letrinas	L. 300,000.00
3	Las Puertas	a	dotación de viviendas	L. 100,000.00
4	La Laguna	a	reconstrucción de viviendas en mal estado	L. 60,000.00
		b	implementación de fogones mejorados	L. 150,000.00
5	Potrero Grande	a	mejoramiento de pisos y techos	L. 200,000.00
6		b	Construccion de repellos de viviendas	L. 10,000.00
		c	Construccion de fogones mejorados	L. 12,000.00
		a	implementación de vivienda	L. 30,000.00
7	El Achiote	b	mejoramiento de vivienda	L. 2,500.00
		a	implementación de pisos	L. 250,000.00
8	El Lolo	b	Construccion de pilas de almacenamiento de agua	L. 18,000.00

#	Nombre Comunidad		Nombre de los proyectos priorizados	Costos aproximados
1	Agua Blanca	a	dotación de insumos agrícolas	L. 600,000.00
		b	implementación de sistemas de riego	L. 500,000.00
		c	implementación de asistencia técnica productiva	L. 20,000.00
2	El Borbollón	a	asistencia técnica para mejoramiento de psi cultura	L. 60,000.00
		b	implementación de siembra de árboles frutales	L. 50,000.00
		c	implementación de crianza de conejos y avicultura	L. 80,000.00
3	Las Puertas	a	implementación de proyecto de avícola	L. 800,000.00
4	Potrero Grande	a	dotación de semilla para hortalizas	L. 5,000.00
b		implementación de sistema de riego	L. 5,000.00	
5	El Cerrón	a	implementación de modulos de capacitación sobre producción	L. 120,000.00
		b	dotación de insumos agrícolas	L. 102,500.00
6	El Achiote	a	implementación de sistema de riego	L. 50,000.00
		b	mejoramiento de practica agrícolas	L. 60,000.00
7	El Lolo	a	implementación de huertos familiares	L. 15,000.00
		b	implementación de proyecto piscicultura	L. 500,000.00
		c	implementación de proyecto avícolas	L. 500,000.00

#	Nombre Comunidad		Nombre de los proyectos priorizados	Costos aproximados
1	Agua Blanca	a	fortalecimiento de la organización de los grupos vulnerables	L. 600,000.00
2	El Borbollón	a	implementación de apoyo a madres solteras	L. 60,000.00
3	Las Puertas	a	dotación de bolsas solidarias y bonos	L. 800,000.00
4	La Laguna	a	implementación de áreas recreativas para los grupos vulnerables	L. 20,000.00
5	Potrero Grande	a	campana de atención médica para grupos vulnerables	L. 5,000.00
6	El Cerrón	a	implementación de áreas recreativas para los grupos vulnerables	L. 120,000.00
7	El Achiote	a	dotación de vestuarios para grupos vulnerables	L. 50,000.00
8	El Lolo	a	dotación de alimentos para grupos vulnerables	L. 15,000.00

PRIORIZACION DE IDEAS DE PROYECTOS DE PLAN ZONA ALTA # 1

Matriz para priorización de ideas de proyectos del plan zonal de Desarrollo Territorial
 Departamento de Intibuca Municipio de Dolores
Temática: Recursos Naturales y Ambiente

	Ponde Ración	Comunidad:														Comunidad:														
		Agua Blanca			El Borbollon			Las Puertas			La Laguna					Potrero			El Cerron			Achiote			El Lolo					
		a	b	c	a	b	c	a	b	c	a	b	c	d	e	a	b	c	a	b	c	a	b	c	a	b	c	d	e	
Criterio 1. Alcance de la idea del proyecto																														
Resuelve el problema para una comunidad	1																													
Resuelve el problema para varias comunidades	2	2	2	2	2	2	2	2	2	2	2	2	2	2	2	2	2	2	2	2	2	2	2	2	2	2	2	2	2	2
Resuelve el problema para todas las comunidades de la Zona Territorial	3																													
Criterio 2. Género/Grupos vulnerables																														
La idea de proyecto propuesta no aligera la carga de trabajo de las mujeres/niños/etnias	1																1													
La idea de proyecto propuesta alivia un poco la carga de trabajo de las mujeres/niños/etnias	2	2	2	2	2					2		2	2	2	2	2	2		2	2	2		2	2	2	2	2	2	2	
La idea de proyecto resuelve una necesidad sentida de las mujeres/niños/etnias	3					3	3	3	3		3			3				3			3									
Criterio 3. Importancia del proyecto																														
El proyecto es aceptable (no daña el ambiente y favorece la inversión)	1	1	1	1	1	1	1	1	1	1	1	1	1	1	1	1	1	1	1	1	1									
El proyecto es necesario (en virtud que contribuye con el desarrollo social y económico)	2													2							2	2	2	2	2	2	2	2	2	
El proyecto es vital (porque la vida de la poblacion depende de su beneficio)	3																													
Criterio 4. Número de beneficiarios que atiende																														
El proyecto atiende menos de 300 beneficiarios	1	1	1	1				1	1	1	1		1	1											1	1	1	1	1	
El proyecto atiende entre 300 y 1,000 beneficiarios	2				2	2	2					2			2		2	2	2	2		2	2							
El proyecto atiende más de 1,000 beneficiarios	3										3								3			3								
Puntos alcanzados	9	6	6	6	7	8	8	7	7	6	10	7	6	6	9	5	7	6	7	8	8	8	8	10	8	7	7	7	7	

Matriz para priorización de ideas de proyectos del plan zonal de Desarrollo Territorial
 Departamento de Intibuca Municipio de Dolores
Temática: Participación

	Ponde Ración	Comunidad:														Comunidad:																
		Agua Blanca			El Borbollon			Las Puertas			La Laguna					Potrero			El Cerron			Achiote			El Lolo							
		a	b	c	a	b	c	a	b	c	a	b	c	d	e	a	b	c	a	b	c	a	b	c	d	e	f	g				
Criterio 1. Alcance de la idea del proyecto																																
Resuelve el problema para una comunidad	1	1	1	1	1	1	1	1	1	1	1	1	1			1		1		1	1		1	1	1	1	1	1	1	1		
Resuelve el problema para varias comunidades	2																															
Resuelve el problema para todas las comunidades de la Zona Territorial	3																															
Criterio 2. Género/Grupos vulnerables																																
La idea de proyecto propuesta no aligera la carga de trabajo de las mujeres/niños/etnias	1					1	1	1	1																							
La idea de proyecto propuesta alivia un poco la carga de trabajo de las mujeres/niños/etnias	2	2	2	2	2					2	2	2	2	2	2	2	2	2	2	2	2	2	2	2	2	2	2	2	2	2		
La idea de proyecto resuelve una necesidad sentida de las mujeres/niños/etnias	3										3																					
Criterio 3. Importancia del proyecto																																
El proyecto es aceptable (no daña el ambiente y favorece la inversión)	1	1	1	1	1	1				1	1	1	1	1	1	1	1	1	1	1												
El proyecto es necesario (en virtud que contribuye con el desarrollo social y económico)	2																			2	2	2	2	2	2	2	2	2	2			
El proyecto es vital (porque la vida de la población depende de su beneficio)	3						3	3	3																							
Criterio 4. Número de beneficiarios que atiende																																
El proyecto atiende menos de 300 beneficiarios	1	1	1	1				1	1	1	1	1	1	1	1												1	1	1	1	1	
El proyecto atiende entre 300 y 1,000 beneficiarios	2				2	2	2									2	2	2	2	2	2	2	2	2	2							
El proyecto atiende más de 1,000 beneficiarios	3																															
Puntos alcanzados	9	5	5	5	6	5	7	6	6	5	6	4	5	4	4	4	5	6	5	6	6	6	6	6	7	7	7	6	6	6	5	6

Matriz para priorización de ideas de proyectos del plan zonal de Desarrollo Territorial
 Departamento de Intibuca Municipio de Dolores
Temática: Recursos Naturales y Ambiente

	Ponde Ración	Comunidad:														Comunidad:															
		Agua Blanca			El Borbollon			Las Puertas			La Laguna					Potrero Grande			El Cerron			Achiote			El Lolo						
		a	b	c	a	b	c	a	b	c	a	b	c	d	e	f	a	b	c	a	b	c	a	b	c	a	b	c	d	e	f
Criterio 1. Alcance de la idea del proyecto																															
Resuelve el problema para una comunidad	1																														
Resuelve el problema para varias comunidades	2	2	2	2	2	2	2	2	2	2	2	2	2	2	2	2	2	2	2	2	2	2	2	2	2	2	2	2	2	2	2
Resuelve el problema para todas las comunidades de la Zona Territorial	3																														
Criterio 2. Género/Grupos vulnerables																															
La idea de proyecto propuesta no aligera la carga de trabajo de las mujeres/niños/etnias	1																														
La idea de proyecto propuesta alivia un poco la carga de trabajo de las mujeres/niños/etnias	2	2	2	2	2					2		2	2	2	2	2	2	2	2	2	2	2	2	2	2	2	2	2	2	2	
La idea de proyecto resuelve una necesidad sentida de las mujeres/niños/etnias	3					3	3	3	3		3																				
Criterio 3. Importancia del proyecto																															
El proyecto es aceptable (no daña el ambiente y favorece la inversión)	1	1	1	1	1					1	1	1	1	1	1	1	1	1	1	1	1										
El proyecto es necesario (en virtud que contribuye con el desarrollo social y económico)	2					3	3	3	3												2	2	2	2	2	2	2	2	2	2	
El proyecto es vital (porque la vida de la poblacion depende de su beneficio)	3																														
Criterio 4. Número de beneficiarios que atiende																															
El proyecto atiende menos de 300 beneficiarios	1	1	1	1				1	1	1	1	1	1	1	1											1	1	1	1	1	1
El proyecto atiende entre 300 y 1,000 beneficiarios	2				2	2	2										2	2	2	2	2	2	2	2							
El proyecto atiende más de 1,000 beneficiarios	3																														
Puntos alcanzados	24	6	6	6	7	10	10	9	9	6	7	6	6	6	6	5	7	7	7	7	7	8	8	8	8	7	7	7	7	7	

Matriz para priorización de ideas de proyectos del plan zonal de Desarrollo Territorial

Departamento de Intibuca Municipio de Dolores

Temática: Ordenamiento Territorial

	Ponde Ración	Comunidad:												Comunidad:											
		Agua Blanca			El Borbollon			Las Puertas			La Laguna			Potrero Grande			El Cerron			Achiote			El Lolo		
		a	b	c	a	b	c	a	b	c	a	b	c	a	b	c	a	b	c	a	b	c	a	b	c
Criterio 1. Alcance de la idea del proyecto																									
Resuelve el problema para una comunidad	1																								
Resuelve el problema para varias comunidades	2	2	2	2	2	2	2	2	2	2	2	2	2	2	2	2	2	2	2	2	2	2	2	2	2
Resuelve el problema para todas las comunidades de la Zona Territorial	3																								
Criterio 2. Género/Grupos vulnerables																									
La idea de proyecto propuesta no aligera la carga de trabajo de las mujeres/niños/etnias	1																								
La idea de proyecto propuesta alivia un poco la carga de trabajo de las mujeres/niños/etnias	2	2	2	2	2					2		2	2	2	2	2	2	2	2	2	2	2	2	2	2
La idea de proyecto resuelve una necesidad sentida de las mujeres/niños/etnias	3					3	3	3	3		3														
Criterio 3. Importancia del proyecto																									
El proyecto es aceptable (no daña el ambiente y favorece la inversión)	1							1	1	1	1	1	1	1	1	1	1	1							
El proyecto es necesario (en virtud que contribuye con el desarrollo social y económico)	2	2	2	2	2	2	2															2	2	2	
El proyecto es vital (porque la vida de la poblacion depende de su beneficio)	3																	3	3	3	3				
Criterio 4. Número de beneficiarios que atiende																									
El proyecto atiende menos de 300 beneficiarios	1	1	1	1				1	1													1	1	1	
El proyecto atiende entre 300 y 1,000 beneficiarios	2				2	2	2							2	2	2	2	2	2	2	2				
El proyecto atiende más de 1,000 beneficiarios	3									3	3	3	3												
Puntos alcanzados	24	7	7	7	8	9	9	7	7	8	9	8	8	7	7	7	7	7	9	9	9	9	7	7	7

Matriz para priorización de ideas de proyectos del plan zonal de Desarrollo Territorial

Departamento de Intibuca Municipio de Dolores

Temática: Tierra

	Ponde Ración	Comunidad:												Comunidad:													
		Agua Blanca			El Borbollon			Las Puertas			La Laguna			Potrero Grande			El Cerron			Achiote			El Lolo				
		a	b	c	a	b	c	a	b	c	a	b	c	a	b	c	a	b	c	a	b	c	a	b	c		
Criterio 1. Alcance de la idea del proyecto																											
Resuelve el problema para una comunidad	1									1	1	1	1					1	1	1							1
Resuelve el problema para varias comunidades	2	2	2	2	2	2	2	2	2					2	2	2					2	2	2	2			2
Resuelve el problema para todas las comunidades de la Zona Territorial	3																										
Criterio 2. Género/Grupos vulnerables																											
La idea de proyecto propuesta no aligera la carga de trabajo de las mujeres/niños/etnias	1																										
La idea de proyecto propuesta alivia un poco la carga de trabajo de las mujeres/niños/etnias	2	2	2	2	2					2		2	2	2	2	2	2	2	2	2	2	2	2	2	2	2	2
La idea de proyecto resuelve una necesidad sentida de las mujeres/niños/etnias	3					3	3	3	3		3																
Criterio 3. Importancia del proyecto																											
El proyecto es aceptable (no daña el ambiente y favorece la inversión)	1	1	1	1	1	1	1	1	1	1	1	1	1	1	1	1	1	1	1								
El proyecto es necesario (en virtud que contribuye con el desarrollo social y económico)	2																				2	2	2	2	2	2	2
El proyecto es vital (porque la vida de la poblacion depende de su beneficio)	3																										
Criterio 4. Número de beneficiarios que atiende																											
El proyecto atiende menos de 300 beneficiarios	1	1	1	1				1	1	1	1	1	1												1	1	1
El proyecto atiende entre 300 y 1,000 beneficiarios	2				2	2	2								2	2	2	2	2	2	2	2	2				
El proyecto atiende más de 1,000 beneficiarios	3																										
Puntos alcanzados	24	6	6	6	7	8	8	7	7	5	6	5	5	7	7	7	6	6	7	8	8	8	8	7	6	7	

Matriz para priorización de ideas de proyectos del plan zonal de Desarrollo Territorial
 Departamento de Intibuca Municipio de Dolores
Temática: Salud Y Nutrición

	Ponde Ración	Comunidad:												Comunidad:											
		Agua Blanca			El Borbollon			Las Puertas			La Laguna			Potrero Grande			El Cerron			Achiote			El Lolo		
		a	b	c	a	b	c	a	b	c	a	b	c	a	b	c	a	b	c	a	b	c	a	b	c
Criterio 1. Alcance de la idea del proyecto																									
Resuelve el problema para una comunidad	1																								
Resuelve el problema para varias comunidades	2																								
Resuelve el problema para todas las comunidades de la Zona Territorial	3	3	3	3	3	3	3	3	3	3	3	3	3	3	3	3	3	3	3	3	3	3	3	3	3
Criterio 2. Género/Grupos vulnerables																									
La idea de proyecto propuesta no aligera la carga de trabajo de las mujeres/niños/etnias	1																								
La idea de proyecto propuesta alivia un poco la carga de trabajo de las mujeres/niños/etnias	2																								
La idea de proyecto resuelve una necesidad sentida de las mujeres/niños/etnias	3	3	3	3	3	3	3	3	3	3	3	3	3	3	3	3	3	3	3	3	3	3	3	3	3
Criterio 3. Importancia del proyecto																									
El proyecto es aceptable (no daña el ambiente y favorece la inversión)	1	1																							
El proyecto es necesario (en virtud que contribuye con el desarrollo social y económico)	2		2	2	2	2							2						2	2	2	2	2	2	2
El proyecto es vital (porque la vida de la poblacion depende de su beneficio)	3						3	3	3	3	3	3	3	3	3	3	3								
Criterio 4. Número de beneficiarios que atiende																									
El proyecto atiende menos de 300 beneficiarios	1	1	1	1				1	1				1										1	1	1
El proyecto atiende entre 300 y 1,000 beneficiarios	2				2	2	2							2	2	2	2	2	2	2	2	2			
El proyecto atiende más de 1,000 beneficiarios	3									3	3	3													
Puntos alcanzados	24	8	9	9	10	10	11	10	10	12	12	12	9	41	11	11	11	11	10	10	10	10	9	9	9

Matriz para priorización de ideas de proyectos del plan zonal de Desarrollo Territorial
 Departamento de Intibuca Municipio de Dolores
Temática: Seguridad Alimentaria

	Ponde Ración	Comunidad:												Comunidad:											
		Agua Blanca			El Borbollon			Las Puertas			La Laguna			Potrero Grande			El Cerron			Achiote			El Lolo		
		a	b	c	a	b	c	a	b	c	a	b	c	a	b	c	a	b	c	a	b	c	a	b	c
Criterio 1. Alcance de la idea del proyecto																									
Resuelve el problema para una comunidad	1																								
Resuelve el problema para varias comunidades	2	2	2	2	2	2	2	2	2	2	2	2	2	2	2	2	2	2	2	2	2	2	2	2	2
Resuelve el problema para todas las comunidades de la Zona Territorial	3																								
Criterio 2. Género/Grupos vulnerables																									
La idea de proyecto propuesta no aligera la carga de trabajo de las mujeres/niños/etnias	1																								
La idea de proyecto propuesta alivia un poco la carga de trabajo de las mujeres/niños/etnias	2	2	2	2	2				2		2	2	2	2	2	2	2	2	2	2	2	2	2	2	2
La idea de proyecto resuelve una necesidad sentida de las mujeres/niños/etnias	3					3	3	3	3		3														
Criterio 3. Importancia del proyecto																									
El proyecto es aceptable (no daña el ambiente y favorece la inversión)	1	1	1	1	1	1	1	1	1	1	1	1	1	1	1	1	1	1							
El proyecto es necesario (en virtud que contribuye con el desarrollo social y económico)	2																		2	2	2	2	2	2	2
El proyecto es vital (porque la vida de la poblacion depende de su beneficio)	3																								
Criterio 4. Número de beneficiarios que atiende																									
El proyecto atiende menos de 300 beneficiarios	1	1	1	1				1	1	1	1	1	1										1	1	1
El proyecto atiende entre 300 y 1,000 beneficiarios	2				2	2	2							2	2	2	2	2	2	2	2	2			
El proyecto atiende más de 1,000 beneficiarios	3																								
Puntos alcanzados	24	6	6	6	7	8	8	7	7	6	7	6	6	7	7	7	7	7	8	8	8	8	7	7	7

Matriz para priorización de ideas de proyectos del plan zonal de Desarrollo Territorial
 Departamento de Intibuca Municipio de Dolores
Temática: Seguridad Ciudadana

	Ponde Ración	Comunidad:												Comunidad:											
		Agua Blanca			El Borbollon			Las Puertas			La Laguna			Potrero Grande			El Cerron			Achiote			El Lolo		
		a	b	c	a	b	c	a	b	c	a	b	c	a	b	c	a	b	c	a	b	c	a	b	c
Criterio 1. Alcance de la idea del proyecto																									
Resuelve el problema para una comunidad	1													1	1	1	1	1	1	1	1	1	1	1	1
Resuelve el problema para varias comunidades	2	2	2		2	2	2		2	2	2		2												
Resuelve el problema para todas las comunidades de la Zona Territorial	3			3				3				3													
Criterio 2. Género/Grupos vulnerables																									
La idea de proyecto propuesta no aligera la carga de trabajo de las mujeres/niños/etnias	1																								
La idea de proyecto propuesta alivia un poco la carga de trabajo de las mujeres/niños/etnias	2	2	2	2	2				2		2	2	2	2	2	2	2	2	2	2	2	2	2	2	
La idea de proyecto resuelve una necesidad sentida de las mujeres/niños/etnias	3				3	3	3	3	3		3														
Criterio 3. Importancia del proyecto																									
El proyecto es aceptable (no daña el ambiente y favorece la inversión)	1	1	1	1	1	1	1	1	1	1	1	1	1	1	1	1	1	1							
El proyecto es necesario (en virtud que contribuye con el desarrollo social y económico)	2																	2	2	2	2	2	2	2	
El proyecto es vital (porque la vida de la poblacion depende de su beneficio)	3																								
Criterio 4. Número de beneficiarios que atiende																									
El proyecto atiende menos de 300 beneficiarios	1	1	1	1				1	1	1	1	1	1												
El proyecto atiende entre 300 y 1,000 beneficiarios	2				2	2	2							2	2	2	2	2	2	2	2				
El proyecto atiende más de 1,000 beneficiarios	3																					3	3	3	
Puntos alcanzados	24	6	6	7	7	8	8	8	7	6	7	7	6	6	6	6	6	6	7	7	7	7	8	8	

Matriz para priorización de ideas de proyectos del plan zonal de Desarrollo Territorial
 Departamento de Intibuca Municipio de Dolores
Temática: Vivienda

	Ponde Ración	Comunidad:												Comunidad:												
		Agua Blanca			El Borbollon			Las Puertas			La Laguna			Potrero Grande			El Cerron			Achiote			El Lolo			
		a	b	c	a	b	c	a	b	c	a	b	c	a	b	c	a	b	c	a	b	c				
Criterio 1. Alcance de la idea del proyecto																										
Resuelve el problema para una comunidad	1																									
Resuelve el problema para varias comunidades	2	2	2	2	2	2	2	2	2	2	2	2	2	2	2	2	2	2	2	2	2	2	2	2	2	2
Resuelve el problema para todas las comunidades de la Zona Territorial	3																									
Criterio 2. Género/Grupos vulnerables																										
La idea de proyecto propuesta no aligera la carga de trabajo de las mujeres/niños/etnias	1																									
La idea de proyecto propuesta alivia un poco la carga de trabajo de las mujeres/niños/etnias	2	2	2	2	2					2		2	2	2	2	2	2	2	2	2	2	2	2	2	2	2
La idea de proyecto resuelve una necesidad sentida de las mujeres/niños/etnias	3					3	3	3	3		3															
Criterio 3. Importancia del proyecto																										
El proyecto es aceptable (no daña el ambiente y favorece la inversión)	1	1	1	1	1		1	1		1	1		1	1	1	1	1	1								
El proyecto es necesario (en virtud que contribuye con el desarrollo social y económico)	2																		2	2	2	2	2	2	2	2
El proyecto es vital (porque la vida de la poblacion depende de su beneficio)	3					3			3			3														
Criterio 4. Número de beneficiarios que atiende																										
El proyecto atiende menos de 300 beneficiarios	1	1	1	1				1	1	1	1													1	1	1
El proyecto atiende entre 300 y 1,000 beneficiarios	2				2	2	2							2	2	2	2	2	2	2	2	2				
El proyecto atiende más de 1,000 beneficiarios	3											3	3													
Puntos alcanzados	24	6	6	6	7	10	8	7	9	6	7	10	8	7	7	7	7	7	7	8	8	8	8	7	7	7

Matriz para priorización de ideas de proyectos del plan zonal de Desarrollo Territorial
 Departamento de Intibuca Municipio de Dolores
Temática: Educación

	Ponde Ración	Comunidad:												Comunidad:											
		Agua Blanca			El Borbollon			Las Puertas			La Laguna			Potrero Grande			El Cerron			Achiote			El Lolo		
		a	b	c	a	b	c	a	b	c	a	b	c	a	b	c	a	b	c	a	b	c	a	b	c
Criterio 1. Alcance de la idea del proyecto																									
Resuelve el problema para una comunidad	1			1	1		1	1	1		1			1											
Resuelve el problema para varias comunidades	2	2	2			2				2		2	2		2	2	2	2	2	2	2	2	2	2	2
Resuelve el problema para todas las comunidades de la Zona Territorial	3																								
Criterio 2. Género/Grupos vulnerables																									
La idea de proyecto propuesta no aligera la carga de trabajo de las mujeres/niños/etnias	1																								
La idea de proyecto propuesta alivia un poco la carga de trabajo de las mujeres/niños/etnias	2	2		2	2					2		2	2	2	2	2	2	2	2	2					
La idea de proyecto resuelve una necesidad sentida de las mujeres/niños/etnias	3		3			3	3	3	3		3									3	3	3	3	3	3
Criterio 3. Importancia del proyecto																									
El proyecto es aceptable (no daña el ambiente y favorece la inversión)	1	1	1							1	1	1	1	1	1	1	1	1							
El proyecto es necesario (en virtud que contribuye con el desarrollo social y económico)	2			2	2	2	2	2	2										2	2	2	2		2	2
El proyecto es vital (porque la vida de la poblacion depende de su beneficio)	3																						3		
Criterio 4. Número de beneficiarios que atiende																									
El proyecto atiende menos de 300 beneficiarios	1	1	1	1				1	1	1	1	1	1										1	1	1
El proyecto atiende entre 300 y 1,000 beneficiarios	2				2	2	2							2	2	2	2	2	2	2	2				
El proyecto atiende más de 1,000 beneficiarios	3																								
Puntos alcanzados	24	6	7	6	7	9	8	7	7	6	6	6	6	6	7	7	7	7	8	8	9	9	9	8	8

Matriz para priorización de ideas de proyectos del plan zonal de Desarrollo Territorial
 Departamento de Intibuca Municipio de Dolores
Temática: Educación

	Ponde Ración	Comunidad:												Comunidad:											
		Agua Blanca			El Borbollon			Las Puertas			La Laguna			Potrero Grande			El Cerron			Achiote			El Lolo		
		a	b	c	a	b	c	a	b	c	a	b	c	a	b	c	a	b	c	a	b	c	a	b	c
Criterio 1. Alcance de la idea del proyecto																									
Resuelve el problema para una comunidad	1																								
Resuelve el problema para varias comunidades	2	2	2	2	2	2	2	2	2	2	2	2	2	2	2	2	2	2	2	2	2	2	2	2	2
Resuelve el problema para todas las comunidades de la Zona Territorial	3																								
Criterio 2. Género/Grupos vulnerables																									
La idea de proyecto propuesta no aligera la carga de trabajo de las mujeres/niños/etnias	1												1	1	1										
La idea de proyecto propuesta alivia un poco la carga de trabajo de las mujeres/niños/etnias	2	2	2	2	2					2		2	2				2	2	2	2	2	2	2	2	2
La idea de proyecto resuelve una necesidad sentida de las mujeres/niños/etnias	3					3	3	3	3		3														
Criterio 3. Importancia del proyecto																									
El proyecto es aceptable (no daña el ambiente y favorece la inversión)	1	1	1	1	1	1	1	1	1	1	1	1			1	1	1	1	1						
El proyecto es necesario (en virtud que contribuye con el desarrollo social y económico)	2																			2	2	2	2	2	2
El proyecto es vital (porque la vida de la poblacion depende de su beneficio)	3											3	3												
Criterio 4. Número de beneficiarios que atiende																									
El proyecto atiende menos de 300 beneficiarios	1	1	1	1				1	1		1	1											1	1	1
El proyecto atiende entre 300 y 1,000 beneficiarios	2				2	2	2							2	2	2	2	2	2	2	2	2			
El proyecto atiende más de 1,000 beneficiarios	3									3		3													
Puntos alcanzados	24	6	6	6	7	8	8	7	7	8	7	8	10	6	6	6	7	7	8	8	8	8	7	7	7

Matriz para priorización de ideas de proyectos del plan zonal de Desarrollo Territorial

Departamento de Intibuca Municipio de Dolores

Temática: Agua y Saneamiento

	Ponderación	Comunidad:												Comunidad:											
		Agua Blanca			El Borbollon			Las Puertas			La Laguna			Potrero Grande			El Cerron			Achiote			El Lolo		
		a	b	c	a	b	c	a	b	c	a	b	c	a	b	c	a	b	c	a	b	c	a	b	c
Criterio 1. Alcance de la idea del proyecto																									
Resuelve el problema para una comunidad	1																								
Resuelve el problema para varias comunidades	2	2	2	2	2	2	2	2	2	2	2	2	2	2	2	2	2	2	2	2	2	2	2	2	2
Resuelve el problema para todas las comunidades de la Zona Territorial	3																								
Criterio 2. Género/Grupos vulnerables																									
La idea de proyecto propuesta no aligera la carga de trabajo de las mujeres/niños/etnias	1																								
La idea de proyecto propuesta alivia un poco la carga de trabajo de las mujeres/niños/etnias	2	2	2	2	2					2		2	2	2	2	2	2	2	2	2	2	2	2	2	2
La idea de proyecto resuelve una necesidad sentida de las mujeres/niños/etnias	3					3	3	3	3		3														
Criterio 3. Importancia del proyecto																									
El proyecto es aceptable (no daña el ambiente y favorece la inversión)	1	1	1	1	1	1	1	1	1	1	1	1	1	1	1	1	1	1	1						
El proyecto es necesario (en virtud que contribuye con el desarrollo social y económico)	2												2						2	2	2	2	2	2	2
El proyecto es vital (porque la vida de la población depende de su beneficio)	3																								
Criterio 4. Número de beneficiarios que atiende																									
El proyecto atiende menos de 300 beneficiarios	1	1	1	1				1	1	1	1	1	1										1	1	1
El proyecto atiende entre 300 y 1,000 beneficiarios	2				2	2	2							2	2	2	2	2	2	2	2	2			
El proyecto atiende más de 1,000 beneficiarios	3																								
Puntos alcanzados	24	6	6	6	7	8	8	7	7	6	7	6	7	7	7	7	7	8	8	8	8	7	7	7	

Matriz para priorización de ideas de proyectos del plan zonal de Desarrollo Territorial
 Departamento de Intibuca Municipio de Dolores
Temática: Economía

	Ponde Ración	Comunidad:												Comunidad:													
		Agua Blanca			El Borbollon			Las Puertas			La Laguna			Potrero Grande			El Cerron			Achiote			El Lolo				
		a	b	c	a	b	c	a	b	c	a	b	c	a	b	c	a	b	c	a	b	c	a	b	c		
Criterio 1. Alcance de la idea del proyecto																											
Resuelve el problema para una comunidad	1																										
Resuelve el problema para varias comunidades	2	2	2	2		2	2	2	2	2	2	2	2	2	2	2	2	2	2	2	2	2	2	2	2	2	2
Resuelve el problema para todas las comunidades de la Zona Territorial	3				3																						
Criterio 2. Género/Grupos vulnerables																											
La idea de proyecto propuesta no aligera la carga de trabajo de las mujeres/niños/etnias	1																										
La idea de proyecto propuesta alivia un poco la carga de trabajo de las mujeres/niños/etnias	2	2	2	2	2					2	2	2	2	2	2		2	2	2	2	2	2	2	2	2	2	2
La idea de proyecto resuelve una necesidad sentida de las mujeres/niños/etnias	3					3	3	3	3		3																
Criterio 3. Importancia del proyecto																											
El proyecto es aceptable (no daña el ambiente y favorece la inversión)	1	1	1	1	1	1	1	1	1	1	1	1	1	1	1	1	1	1									
El proyecto es necesario (en virtud que contribuye con el desarrollo social y económico)	2																										
El proyecto es vital (porque la vida de la poblacion depende de su beneficio)	3																										
Criterio 4. Número de beneficiarios que atiende																											
El proyecto atiende menos de 300 beneficiarios	1	1	1	1				1	1		1	1														1	1
El proyecto atiende entre 300 y 1,000 beneficiarios	2				2	2	2							2	2	2	2			2	2	2	2				
El proyecto atiende más de 1,000 beneficiarios	3									3	3							3									
Puntos alcanzados	24	6	6	6	8	8	8	7	7	8	7	8	6	7	7	5	7	8	8	8	8	8	8	8	7	7	7

PRIORIZACION DE IDEAS DE PROYECTOS DE PLAN ZONA MEDIA # 2

Matriz para priorización de ideas de proyectos del plan zonal de Desarrollo Territorial
 Departamento de Intibuca Municipio de Dolores
Temática: Recursos Naturales y Ambiente

	Ponde Ración	Comunidad:					
		azacualpa			paterna		
		a	b	c	a	b	c
Criterio 1. Alcance de la idea del proyecto							
Resuelve el problema para una comunidad	1						
Resuelve el problema para varias comunidades	2	2	2	2	2	2	2
Resuelve el problema para todas las comunidades de la Zona Territorial	3						
Criterio 2. Género/Grupos vulnerables							
La idea de proyecto propuesta no aligera la carga de trabajo de las mujeres/niños/etnias	1						
La idea de proyecto propuesta alivia un poco la carga de trabajo de las mujeres/niños/etnias	2	2	2	2	2	2	2
La idea de proyecto resuelve una necesidad sentida de las mujeres/niños/etnias	3						
Criterio 3. Importancia del proyecto							
El proyecto es aceptable (no daña el ambiente y favorece la inversión)	1	2	2	2	2	2	2
El proyecto es necesario (en virtud que contribuye con el desarrollo social y económico)	2						
El proyecto es vital (porque la vida de la poblacion depende de su beneficio)	3						
Criterio 4. Número de beneficiarios que atiende							
El proyecto atiende menos de 300 beneficiarios	1						1
El proyecto atiende entre 300 y 1,000 beneficiarios	2	2	2	2	2		
El proyecto atiende más de 1,000 beneficiarios	3	3					
Puntos alcanzados	24	11	8	8	8	6	7

Matriz para priorización de ideas de proyectos del plan zonal de Desarrollo Territorial
 Departamento de Intibuca Municipio de Dolores
Temática: Grupos Vulnerables

	Ponde Ración	Comunidad:					
		azacualpa			paterna		
		a	b	c	a	b	c
Criterio 1. Alcance de la idea del proyecto							
Resuelve el problema para una comunidad	1				1		
Resuelve el problema para varias comunidades	2						
Resuelve el problema para todas las comunidades de la Zona Territorial	3	3	3	3		3	3
Criterio 2. Género/Grupos vulnerables							
La idea de proyecto propuesta no aligera la carga de trabajo de las mujeres/niños/etnias	1						
La idea de proyecto propuesta alivia un poco la carga de trabajo de las mujeres/niños/etnias	2		2	2			2
La idea de proyecto resuelve una necesidad sentida de las mujeres/niños/etnias	3	3			3	3	
Criterio 3. Importancia del proyecto							
El proyecto es aceptable (no daña el ambiente y favorece la inversión)	1						
El proyecto es necesario (en virtud que contribuye con el desarrollo social y económico)	2	2	2	2	2		2
El proyecto es vital (porque la vida de la poblacion depende de su beneficio)	3					3	
Criterio 4. Número de beneficiarios que atiende							
El proyecto atiende menos de 300 beneficiarios	1				1		
El proyecto atiende entre 300 y 1,000 beneficiarios	2	2	2				2
El proyecto atiende más de 1,000 beneficiarios	3			3		3	
Puntos alcanzados	24	10	9	10	7	12	9

Matriz para priorización de ideas de proyectos del plan zonal de Desarrollo Territorial
 Departamento de Intibuca Municipio de Dolores
Temática: Vivienda

	Ponde Ración	Comunidad:					
		azacualpa			la paterna		
		a	b	c	a	b	c
Criterio 1. Alcance de la idea del proyecto							
Resuelve el problema para una comunidad	1						1
Resuelve el problema para varias comunidades	2						2
Resuelve el problema para todas las comunidades de la Zona Territorial	3	3			3		9
Criterio 2. Género/Grupos vulnerables							
La idea de proyecto propuesta no aligera la carga de trabajo de las mujeres/niños/etnias	1						1
La idea de proyecto propuesta alivia un poco la carga de trabajo de las mujeres/niños/etnias	2						2
La idea de proyecto resuelve una necesidad sentida de las mujeres/niños/etnias	3	3	3		3		12
Criterio 3. Importancia del proyecto							
El proyecto es aceptable (no daña el ambiente y favorece la inversión)	1						1
El proyecto es necesario (en virtud que contribuye con el desarrollo social y económico)	2	2			2		6
El proyecto es vital (porque la vida de la poblacion depende de su beneficio)	3		3				6
Criterio 4. Número de beneficiarios que atiende							
El proyecto atiende menos de 300 beneficiarios	1						1
El proyecto atiende entre 300 y 1,000 beneficiarios	2	2	2		2		8
El proyecto atiende más de 1,000 beneficiarios	3						3
Puntos alcanzados	24	10	8		10		52

Matriz para priorización de ideas de proyectos del plan zonal de Desarrollo Territorial
 Departamento de Intibuca Municipio de Dolores
Temática: Economía

	Ponde Ración	Comunidad:					
		azacualpa			la paterna		
		a	b	c	a	b	c
Criterio 1. Alcance de la idea del proyecto							
Resuelve el problema para una comunidad	1						
Resuelve el problema para varias comunidades	2	2			2	2	2
Resuelve el problema para todas las comunidades de la Zona Territorial	3						
Criterio 2. Género/Grupos vulnerables							
La idea de proyecto propuesta no aligera la carga de trabajo de las mujeres/niños/etnias	1						
La idea de proyecto propuesta alivia un poco la carga de trabajo de las mujeres/niños/etnias	2	2			2	2	2
La idea de proyecto resuelve una necesidad sentida de las mujeres/niños/etnias	3						
Criterio 3. Importancia del proyecto							
El proyecto es aceptable (no daña el ambiente y favorece la inversión)	1						
El proyecto es necesario (en virtud que contribuye con el desarrollo social y económico)	2	2			2	2	2
El proyecto es vital (porque la vida de la poblacion depende de su beneficio)	3						
Criterio 4. Número de beneficiarios que atiende							
El proyecto atiende menos de 300 beneficiarios	1					1	1
El proyecto atiende entre 300 y 1,000 beneficiarios	2				2		
El proyecto atiende más de 1,000 beneficiarios	3	3					
Puntos alcanzados	24	9			8	7	7

Matriz para priorización de ideas de proyectos del plan zonal de Desarrollo Territorial
 Departamento de Intibuca Municipio de Dolores
Temática: Turismo

	Ponde Ración	Comunidad:					
		azacualpa			la paterna		
		a	b	c	a	b	c
Criterio 1. Alcance de la idea del proyecto					2		
Resuelve el problema para una comunidad	1	1					
Resuelve el problema para varias comunidades	2						
Resuelve el problema para todas las comunidades de la Zona Territorial	3		3				
Criterio 2. Género/Grupos vulnerables							
La idea de proyecto propuesta no aligera la carga de trabajo de las mujeres/niños/etnias	1						
La idea de proyecto propuesta alivia un poco la carga de trabajo de las mujeres/niños/etnias	2				2		
La idea de proyecto resuelve una necesidad sentida de las mujeres/niños/etnias	3	3	3				
Criterio 3. Importancia del proyecto							
El proyecto es aceptable (no daña el ambiente y favorece la inversión)	1						
El proyecto es necesario (en virtud que contribuye con el desarrollo social y económico)	2	2			2		
El proyecto es vital (porque la vida de la poblacion depende de su beneficio)	3	3					
Criterio 4. Número de beneficiarios que atiende							
El proyecto atiende menos de 300 beneficiarios	1						
El proyecto atiende entre 300 y 1,000 beneficiarios	2						
El proyecto atiende más de 1,000 beneficiarios	3	3	3		3		
Puntos alcanzados	24	12	9		9		

Matriz para priorización de ideas de proyectos del plan zonal de Desarrollo Territorial
 Departamento de Intibuca Municipio de Dolores
Temática: Ordenamiento Territorial

	Ponde Ración	Comunidad:					
		azacualpa			la paterna		
		a	b	c	a	b	c
Criterio 1. Alcance de la idea del proyecto							
Resuelve el problema para una comunidad	1						
Resuelve el problema para varias comunidades	2						
Resuelve el problema para todas las comunidades de la Zona Territorial	3	3	3	3	3	3	3
Criterio 2. Género/Grupos vulnerables							
La idea de proyecto propuesta no aligera la carga de trabajo de las mujeres/niños/etnias	1	1			1	1	
La idea de proyecto propuesta alivia un poco la carga de trabajo de las mujeres/niños/etnias	2		2				
La idea de proyecto resuelve una necesidad sentida de las mujeres/niños/etnias	3			3	3		
Criterio 3. Importancia del proyecto							
El proyecto es aceptable (no daña el ambiente y favorece la inversión)	1	1			1	1	
El proyecto es necesario (en virtud que contribuye con el desarrollo social y económico)	2		2		2		
El proyecto es vital (porque la vida de la poblacion depende de su beneficio)	3			3			
Criterio 4. Número de beneficiarios que atiende							
El proyecto atiende menos de 300 beneficiarios	1	1		1			
El proyecto atiende entre 300 y 1,000 beneficiarios	2		2				
El proyecto atiende más de 1,000 beneficiarios	3			3	3	3	3
Puntos alcanzados	24	6	9	13	11	8	8

Matriz para priorización de ideas de proyectos del plan zonal de Desarrollo Territorial
 Departamento de Intibuca Municipio de Dolores
Temática: Seguridad Alimentaria

	Ponde Ración	Comunidad:					
		azacualpa			la paterna		
		a	b	c	a	b	c
Criterio 1. Alcance de la idea del proyecto							
Resuelve el problema para una comunidad	1						
Resuelve el problema para varias comunidades	2	2	2	2			
Resuelve el problema para todas las comunidades de la Zona Territorial	3						
Criterio 2. Género/Grupos vulnerables							
La idea de proyecto propuesta no aligera la carga de trabajo de las mujeres/niños/etnias	1						
La idea de proyecto propuesta alivia un poco la carga de trabajo de las mujeres/niños/etnias	2	2	2	2			
La idea de proyecto resuelve una necesidad sentida de las mujeres/niños/etnias	3						
Criterio 3. Importancia del proyecto							
El proyecto es aceptable (no daña el ambiente y favorece la inversión)	1	1	1	1			
El proyecto es necesario (en virtud que contribuye con el desarrollo social y económico)	2						
El proyecto es vital (porque la vida de la poblacion depende de su beneficio)	3						
Criterio 4. Número de beneficiarios que atiende							
El proyecto atiende menos de 300 beneficiarios	1	1	1				
El proyecto atiende entre 300 y 1,000 beneficiarios	2			2			
El proyecto atiende más de 1,000 beneficiarios	3						
Puntos alcanzados	24	6	6	7			

Matriz para priorización de ideas de proyectos del plan zonal de Desarrollo Territorial

Departamento de Intibuca Municipio de Dolores

Temática: Infraestructura social

	Ponde Ración	Comunidad:					
		azacualpa			la paterna		
		a	b	c	a	b	c
Criterio 1. Alcance de la idea del proyecto							
Resuelve el problema para una comunidad	1	1	1		1		1
Resuelve el problema para varias comunidades	2						
Resuelve el problema para todas las comunidades de la Zona Territorial	3			3		3	
Criterio 2. Género/Grupos vulnerables							
La idea de proyecto propuesta no aligera la carga de trabajo de las mujeres/niños/etnias	1	1	1	1			
La idea de proyecto propuesta alivia un poco la carga de trabajo de las mujeres/niños/etnias	2				3	3	3
La idea de proyecto resuelve una necesidad sentida de las mujeres/niños/etnias	3						
Criterio 3. Importancia del proyecto							
El proyecto es aceptable (no daña el ambiente y favorece la inversión)	1		1			2	2
El proyecto es necesario (en virtud que contribuye con el desarrollo social y económico)	2	2		2	2		
El proyecto es vital (porque la vida de la poblacion depende de su beneficio)	3						
Criterio 4. Número de beneficiarios que atiende							
El proyecto atiende menos de 300 beneficiarios	1						
El proyecto atiende entre 300 y 1,000 beneficiarios	2	2	2	2	2	2	2
El proyecto atiende más de 1,000 beneficiarios	3						
Puntos alcanzados	24	6	5	8	8	10	8

Matriz para priorización de ideas de proyectos del plan zonal de Desarrollo Territorial
 Departamento de Intibuca Municipio de Dolores
Temática: Seguridad Ciudadana

	Ponde Ración	Comunidad:					
		azacualpa			la paterna		
		a	b	c	a	b	c
Criterio 1. Alcance de la idea del proyecto							
Resuelve el problema para una comunidad	1						
Resuelve el problema para varias comunidades	2	2			2		
Resuelve el problema para todas las comunidades de la Zona Territorial	3						
Criterio 2. Género/Grupos vulnerables							
La idea de proyecto propuesta no aligera la carga de trabajo de las mujeres/niños/etnias	1						
La idea de proyecto propuesta alivia un poco la carga de trabajo de las mujeres/niños/etnias	2	2			2		
La idea de proyecto resuelve una necesidad sentida de las mujeres/niños/etnias	3						
Criterio 3. Importancia del proyecto							
El proyecto es aceptable (no daña el ambiente y favorece la inversión)	1	1			1		
El proyecto es necesario (en virtud que contribuye con el desarrollo social y económico)	2						
El proyecto es vital (porque la vida de la poblacion depende de su beneficio)	3						
Criterio 4. Número de beneficiarios que atiende							
El proyecto atiende menos de 300 beneficiarios	1						
El proyecto atiende entre 300 y 1,000 beneficiarios	2						
El proyecto atiende más de 1,000 beneficiarios	3	3			3		
Puntos alcanzados	24	8			8		

Matriz para priorización de ideas de proyectos del plan zonal de Desarrollo Territorial

Departamento de Intibuca Municipio de Dolores

Temática: Tierra

	Ponde Ración	Comunidad:					
		azacualpa			la paterna		
		a	b	c	a	b	c
Criterio 1. Alcance de la idea del proyecto							
Resuelve el problema para una comunidad	1						
Resuelve el problema para varias comunidades	2						
Resuelve el problema para todas las comunidades de la Zona Territorial	3	3	3		3	3	
Criterio 2. Género/Grupos vulnerables							
La idea de proyecto propuesta no aligera la carga de trabajo de las mujeres/niños/etnias	1						
La idea de proyecto propuesta alivia un poco la carga de trabajo de las mujeres/niños/etnias	2		2			2	
La idea de proyecto resuelve una necesidad sentida de las mujeres/niños/etnias	3	3			3		
Criterio 3. Importancia del proyecto							
El proyecto es aceptable (no daña el ambiente y favorece la inversión)	1						
El proyecto es necesario (en virtud que contribuye con el desarrollo social y económico)	2	2	2		2	2	
El proyecto es vital (porque la vida de la poblacion depende de su beneficio)	3						
Criterio 4. Número de beneficiarios que atiende							
El proyecto atiende menos de 300 beneficiarios	1						
El proyecto atiende entre 300 y 1,000 beneficiarios	2						
El proyecto atiende más de 1,000 beneficiarios	3	3	3		3	3	
Puntos alcanzados	24	11	10		11	10	

Matriz para priorización de ideas de proyectos del plan zonal de Desarrollo Territorial
 Departamento de Intibuca Municipio de Dolores
Temática: Educación

	Ponde Ración	Comunidad:					
		azacualpa			la paterna		
		a	b	c	a	b	c
Criterio 1. Alcance de la idea del proyecto							
Resuelve el problema para una comunidad	1		1			1	
Resuelve el problema para varias comunidades	2						
Resuelve el problema para todas las comunidades de la Zona Territorial	3	3		3	3		
Criterio 2. Género/Grupos vulnerables							
La idea de proyecto propuesta no aligera la carga de trabajo de las mujeres/niños/etnias	1		2			2	
La idea de proyecto propuesta alivia un poco la carga de trabajo de las mujeres/niños/etnias	2						
La idea de proyecto resuelve una necesidad sentida de las mujeres/niños/etnias	3	3		3	3		
Criterio 3. Importancia del proyecto							
El proyecto es aceptable (no daña el ambiente y favorece la inversión)	1						
El proyecto es necesario (en virtud que contribuye con el desarrollo social y económico)	2	2	2		2	2	
El proyecto es vital (porque la vida de la poblacion depende de su beneficio)	3			3			
Criterio 4. Número de beneficiarios que atiende							
El proyecto atiende menos de 300 beneficiarios	1						
El proyecto atiende entre 300 y 1,000 beneficiarios	2	2	2	2	2	2	
El proyecto atiende más de 1,000 beneficiarios	3	10	7	11	10	6	
Puntos alcanzados	24	20	14	22	20	13	

Matriz para priorización de ideas de proyectos del plan zonal de Desarrollo Territorial
 Departamento de Intibuca Municipio de Dolores
Temática: Participación

	Ponde Ración	Comunidad:					
		azacualpa			la paterna		
		a	b	c	a	b	c
Criterio 1. Alcance de la idea del proyecto							
Resuelve el problema para una comunidad	1						
Resuelve el problema para varias comunidades	2						
Resuelve el problema para todas las comunidades de la Zona Territorial	3	3			3		
Criterio 2. Género/Grupos vulnerables							
La idea de proyecto propuesta no aligera la carga de trabajo de las mujeres/niños/etnias	1						
La idea de proyecto propuesta alivia un poco la carga de trabajo de las mujeres/niños/etnias	2						
La idea de proyecto resuelve una necesidad sentida de las mujeres/niños/etnias	3	3			3		
Criterio 3. Importancia del proyecto							
El proyecto es aceptable (no daña el ambiente y favorece la inversión)	1						
El proyecto es necesario (en virtud que contribuye con el desarrollo social y económico)	2						
El proyecto es vital (porque la vida de la poblacion depende de su beneficio)	3	3			3		
Criterio 4. Número de beneficiarios que atiende							
El proyecto atiende menos de 300 beneficiarios	1						
El proyecto atiende entre 300 y 1,000 beneficiarios	2	2			2		
El proyecto atiende más de 1,000 beneficiarios	3						
Puntos alcanzados	24	11			11		

Matriz para priorización de ideas de proyectos del plan zonal de Desarrollo Territorial
 Departamento de Intibuca Municipio de Dolores
Temática: Salud y Nutrición

	Ponde Ración	Comunidad:					
		azacualpa			la paterna		
		a	b	c	a	b	c
Criterio 1. Alcance de la idea del proyecto							
Resuelve el problema para una comunidad	1						
Resuelve el problema para varias comunidades	2	2	2	2	2	2	2
Resuelve el problema para todas las comunidades de la Zona Territorial	3						
Criterio 2. Género/Grupos vulnerables							
La idea de proyecto propuesta no aligera la carga de trabajo de las mujeres/niños/etnias	1			1			
La idea de proyecto propuesta alivia un poco la carga de trabajo de las mujeres/niños/etnias	2						
La idea de proyecto resuelve una necesidad sentida de las mujeres/niños/etnias	3	3	3		3	3	3
Criterio 3. Importancia del proyecto							
El proyecto es aceptable (no daña el ambiente y favorece la inversión)	1	1	1				1
El proyecto es necesario (en virtud que contribuye con el desarrollo social y económico)	2			2	2		
El proyecto es vital (porque la vida de la poblacion depende de su beneficio)	3						
Criterio 4. Número de beneficiarios que atiende							
El proyecto atiende menos de 300 beneficiarios	1						
El proyecto atiende entre 300 y 1,000 beneficiarios	2	2	2				
El proyecto atiende más de 1,000 beneficiarios	3				3	3	3
Puntos alcanzados	24	8	8	5	10	8	9

Matriz para priorización de ideas de proyectos del plan zonal de Desarrollo Territorial

Departamento de Intibuca Municipio de Dolores

Temática: Agua y Saneamiento

	Ponde Ración	Comunidad:					
		azacualpa			la paterna		
		a	b	c	a	b	c
Criterio 1. Alcance de la idea del proyecto							
Resuelve el problema para una comunidad	1	1	1	1	1		
Resuelve el problema para varias comunidades	2						
Resuelve el problema para todas las comunidades de la Zona Territorial	3					3	3
Criterio 2. Género/Grupos vulnerables							
La idea de proyecto propuesta no aligera la carga de trabajo de las mujeres/niños/etnias	1						
La idea de proyecto propuesta alivia un poco la carga de trabajo de las mujeres/niños/etnias	2				2		
La idea de proyecto resuelve una necesidad sentida de las mujeres/niños/etnias	3	3	3	3		3	3
Criterio 3. Importancia del proyecto							
El proyecto es aceptable (no daña el ambiente y favorece la inversión)	1				1		
El proyecto es necesario (en virtud que contribuye con el desarrollo social y económico)	2			2			2
El proyecto es vital (porque la vida de la poblacion depende de su beneficio)	3	3	3			3	
Criterio 4. Número de beneficiarios que atiende							
El proyecto atiende menos de 300 beneficiarios	1						
El proyecto atiende entre 300 y 1,000 beneficiarios	2	2					
El proyecto atiende más de 1,000 beneficiarios	3			3	3	3	3
Puntos alcanzados	24	9	7	9	7	12	11

**PRIORIZACION DE IDEAS DE PROYECTOS DE
PLAN ZONA BAJA
3**

Matriz para priorización de ideas de proyectos del plan zonal de Desarrollo Territorial
 Departamento de Intibuca Municipio de Dolores
Temática: Recursos Naturales y Ambiente

	Ponde Ración	Comunidad:												Comunidad:											
		Dolores Centro			La Crucita			San Jose			El Junco			Taucerique			Los Patios			El Rodeo			Santa Teresa		
		a	b	c	a	b	c	a	b	c	a	b	c	a	b	c	a	b	c	a	b	c	a	b	c
Criterio 1. Alcance de la idea del proyecto																									
Resuelve el problema para una comunidad	1																								
Resuelve el problema para varias comunidades	2	2	2	2	2	2	2	2	2	2	2	2	2	2	2	2	2	2	2	2	2	2	2	2	2
Resuelve el problema para todas las comunidades de la Zona Territorial	3																								
Criterio 2. Género/Grupos vulnerables																									
La idea de proyecto propuesta no aligera la carga de trabajo de las mujeres/niños/etnias	1																								
La idea de proyecto propuesta alivia un poco la carga de trabajo de las mujeres/niños/etnias	2	2	2	2	2					2		2	2	2	2	2	2	2	2	2	2	2	2	2	2
La idea de proyecto resuelve una necesidad sentida de las mujeres/niños/etnias	3					3	3	3	3		3														
Criterio 3. Importancia del proyecto																									
El proyecto es aceptable (no daña el ambiente y favorece la inversión)	1	1	1	1	1	1	1	1	1	1	1	1	1	1	1	1	1								
El proyecto es necesario (en virtud que contribuye con el desarrollo social y económico)	2																	2	2	2	2	2	2	2	2
El proyecto es vital (porque la vida de la poblacion depende de su beneficio)	3																								
Criterio 4. Número de beneficiarios que atiende																									
El proyecto atiende menos de 300 beneficiarios	1	1	1	1				1	1	1	1	1	1										1	1	1
El proyecto atiende entre 300 y 1,000 beneficiarios	2				2	2	2							2	2	2	2	2	2	2	2	2			
El proyecto atiende más de 1,000 beneficiarios	3																								
Puntos alcanzados	24	6	6	6	7	8	8	7	7	6	7	6	6	7	7	7	7	7	8	8	8	8	7	7	7

Matriz para priorización de ideas de proyectos del plan zonal de Desarrollo Territorial
 Departamento de Intibuca Municipio de Dolores
Temática: Participación

	Ponde Ración	Comunidad:												Comunidad:												
		Dolores Centro			La Crucita			San Jose			El Junco			Taucerique			Los Patios			El Rodeo			Santa Teresa			
		a	b	c	a	b	c	a	b	c	a	b	c	a	b	c	a	b	c	a	b	c				
Criterio 1. Alcance de la idea del proyecto																										
Resuelve el problema para una comunidad	1																									
Resuelve el problema para varias comunidades	2	2	2	2	2	2	2	2	2	2	2	2	2	2	2	2	2	2	2	2	2	2	2	2	2	2
Resuelve el problema para todas las comunidades de la Zona Territorial	3																									
Criterio 2. Género/Grupos vulnerables																										
La idea de proyecto propuesta no aligera la carga de trabajo de las mujeres/niños/etnias	1																									
La idea de proyecto propuesta alivia un poco la carga de trabajo de las mujeres/niños/etnias	2	2	2	2	2					2		2	2	2	2	2	2	2	2	2	2	2	2	2	2	2
La idea de proyecto resuelve una necesidad sentida de las mujeres/niños/etnias	3					3	3	3	3		3															
Criterio 3. Importancia del proyecto																										
El proyecto es aceptable (no daña el ambiente y favorece la inversión)	1	1	1	1	1	1	1	1	1	1	1	1	1	1	1	1	1	1								
El proyecto es necesario (en virtud que contribuye con el desarrollo social y económico)	2																		2	2	2	2	2	2	2	2
El proyecto es vital (porque la vida de la poblacion depende de su beneficio)	3																									
Criterio 4. Número de beneficiarios que atiende																										
El proyecto atiende menos de 300 beneficiarios	1	1	1	1				1	1	1	1	1	1											1	1	1
El proyecto atiende entre 300 y 1,000 beneficiarios	2				2	2	2							2	2	2	2	2	2	2	2	2				
El proyecto atiende más de 1,000 beneficiarios	3																									
Puntos alcanzados	24	6	6	6	7	8	8	7	7	6	7	6	6	7	7	7	7	7	8	8	8	8	7	7	7	

Matriz para priorización de ideas de proyectos del plan zonal de Desarrollo Territorial
 Departamento de Intibuca Municipio de Dolores
Temática: Grupos Vulnerables

	Ponderación	Comunidad:												Comunidad:												
		Dolores Centro			La Crucita			San Jose			El Junco			Taucerique			Los Patios			El Rodeo			Santa Teresa			
		a	b	c	a	b	c	a	b	c	a	b	c	a	b	c	a	b	c	a	b	c	a	b	c	
Criterio 1. Alcance de la idea del proyecto																										
Resuelve el problema para una comunidad	1																									
Resuelve el problema para varias comunidades	2	2	2	2	2	2	2	2	2	2	2	2	2	2	2	2	2	2	2	2	2	2	2	2	2	2
Resuelve el problema para todas las comunidades de la Zona Territorial	3																									
Criterio 2. Género/Grupos vulnerables																										
La idea de proyecto propuesta no aligera la carga de trabajo de las mujeres/niños/etnias	1																									
La idea de proyecto propuesta alivia un poco la carga de trabajo de las mujeres/niños/etnias	2	2	2	2	2					2	2	2	2	2	2	2	2	2	2	2	2	2	2	2	2	2
La idea de proyecto resuelve una necesidad sentida de las mujeres/niños/etnias	3					3	3	3	3		3															
Criterio 3. Importancia del proyecto																										
El proyecto es aceptable (no daña el ambiente y favorece la inversión)	1	1	1	1	1	1	1	1	1	1	1	1	1	1	1	1	1	1								
El proyecto es necesario (en virtud que contribuye con el desarrollo social y económico)	2																		2	2	2	2	2	2	2	2
El proyecto es vital (porque la vida de la población depende de su beneficio)	3																									
Criterio 4. Número de beneficiarios que atiende																										
El proyecto atiende menos de 300 beneficiarios	1	1	1	1				1	1	1	1	1	1											1	1	1
El proyecto atiende entre 300 y 1,000 beneficiarios	2				2	2	2							2	2	2	2	2	2	2	2	2				
El proyecto atiende más de 1,000 beneficiarios	3																									
Puntos alcanzados	24	6	6	6	7	8	8	7	7	6	7	6	6	7	7	7	7	7	8	8	8	8	7	7	7	

Matriz para priorización de ideas de proyectos del plan zonal de Desarrollo Territorial
 Departamento de Intibuca Municipio de Dolores
Temática: Ordenamiento Territorial

	Ponde Ración	Comunidad:												Comunidad:											
		Dolores Centro			La Crucita			San Jose			El Junco			Taucerique			Los Patios			El Rodeo			Santa Teresa		
		a	b	c	a	b	c	a	b	c	a	b	c	a	b	c	a	b	c	a	b	c	a	b	c
Criterio 1. Alcance de la idea del proyecto																									
Resuelve el problema para una comunidad	1																								
Resuelve el problema para varias comunidades	2	2	2	2	2	2	2	2	2	2	2	2	2	2	2	2	2	2	2	2	2	2	2	2	2
Resuelve el problema para todas las comunidades de la Zona Territorial	3																								
Criterio 2. Género/Grupos vulnerables																									
La idea de proyecto propuesta no aligera la carga de trabajo de las mujeres/niños/etnias	1																								
La idea de proyecto propuesta alivia un poco la carga de trabajo de las mujeres/niños/etnias	2	2	2	2	2					2		2	2	2	2	2	2	2	2	2	2	2	2	2	2
La idea de proyecto resuelve una necesidad sentida de las mujeres/niños/etnias	3					3	3	3	3		3														
Criterio 3. Importancia del proyecto																									
El proyecto es aceptable (no daña el ambiente y favorece la inversión)	1	1	1	1	1	1	1	1	1	1	1	1	1	1	1	1	1	1							
El proyecto es necesario (en virtud que contribuye con el desarrollo social y económico)	2																		2	2	2	2	2	2	2
El proyecto es vital (porque la vida de la poblacion depende de su beneficio)	3																								
Criterio 4. Número de beneficiarios que atiende																									
El proyecto atiende menos de 300 beneficiarios	1	1	1	1				1	1	1	1	1	1										1	1	1
El proyecto atiende entre 300 y 1,000 beneficiarios	2				2	2	2							2	2	2	2	2	2	2	2	2			
El proyecto atiende más de 1,000 beneficiarios	3																								
Puntos alcanzados	24	6	6	6	7	8	8	7	7	6	7	6	6	7	7	7	7	7	8	8	8	8	7	7	7

Matriz para priorización de ideas de proyectos del plan zonal de Desarrollo Territorial

Departamento de Intibuca Municipio de Dolores

Temática: Tierra

	Ponde Ración	Comunidad:												Comunidad:												
		Dolores Centro			La Crucita			San Jose			El Junco			Taucerique			Los Patios			El Rodeo			Santa Teresa			
		a	b	c	a	b	c	a	b	c	a	b	c	a	b	c	a	b	c	a	b	c	a	b	c	
Criterio 1. Alcance de la idea del proyecto																										
Resuelve el problema para una comunidad	1																									
Resuelve el problema para varias comunidades	2	2	2	2	2	2	2	2	2	2	2	2	2	2	2	2	2	2	2	2	2	2	2	2	2	2
Resuelve el problema para todas las comunidades de la Zona Territorial	3																									
Criterio 2. Género/Grupos vulnerables																										
La idea de proyecto propuesta no aligera la carga de trabajo de las mujeres/niños/etnias	1																									
La idea de proyecto propuesta alivia un poco la carga de trabajo de las mujeres/niños/etnias	2	2	2	2	2					2		2	2	2	2	2	2	2	2	2	2	2	2	2	2	2
La idea de proyecto resuelve una necesidad sentida de las mujeres/niños/etnias	3					3	3	3	3		3															
Criterio 3. Importancia del proyecto																										
El proyecto es aceptable (no daña el ambiente y favorece la inversión)	1	1	1	1	1	1	1	1	1	1	1	1	1	1	1	1	1	1								
El proyecto es necesario (en virtud que contribuye con el desarrollo social y económico)	2																		2	2	2	2	2	2	2	2
El proyecto es vital (porque la vida de la poblacion depende de su beneficio)	3																									
Criterio 4. Número de beneficiarios que atiende																										
El proyecto atiende menos de 300 beneficiarios	1	1	1	1				1	1	1	1	1	1											1	1	1
El proyecto atiende entre 300 y 1,000 beneficiarios	2				2	2	2							2	2	2	2	2	2	2	2	2				
El proyecto atiende más de 1,000 beneficiarios	3																									
Puntos alcanzados	24	6	6	6	7	8	8	7	7	6	7	6	6	7	7	7	7	7	8	8	8	8	7	7	7	

Matriz para priorización de ideas de proyectos del plan zonal de Desarrollo Territorial
 Departamento de Intibuca Municipio de Dolores
Temática: Salud y Nutrición

	Ponde Ración	Comunidad:												Comunidad:												
		Dolores Centro			La Crucita			San Jose			El Junco			Taucerique			Los Patios			El Rodeo			Santa Teresa			
		a	b	c	a	b	c	a	b	c	a	b	c	a	b	c	a	b	c	a	b	c	a	b	c	
Criterio 1. Alcance de la idea del proyecto																										
Resuelve el problema para una comunidad	1																									
Resuelve el problema para varias comunidades	2	2	2	2	2	2	2	2	2	2	2	2	2	2	2	2	2	2	2	2	2	2	2	2	2	2
Resuelve el problema para todas las comunidades de la Zona Territorial	3																									
Criterio 2. Género/Grupos vulnerables																										
La idea de proyecto propuesta no aligera la carga de trabajo de las mujeres/niños/etnias	1																									
La idea de proyecto propuesta alivia un poco la carga de trabajo de las mujeres/niños/etnias	2	2	2	2	2					2		2	2	2	2	2	2	2	2	2	2	2	2	2	2	2
La idea de proyecto resuelve una necesidad sentida de las mujeres/niños/etnias	3					3	3	3	3		3															
Criterio 3. Importancia del proyecto																										
El proyecto es aceptable (no daña el ambiente y favorece la inversión)	1	1	1	1	1	1	1	1	1	1	1	1	1	1	1	1	1	1								
El proyecto es necesario (en virtud que contribuye con el desarrollo social y económico)	2																		2	2	2	2	2	2	2	2
El proyecto es vital (porque la vida de la poblacion depende de su beneficio)	3																									
Criterio 4. Número de beneficiarios que atiende																										
El proyecto atiende menos de 300 beneficiarios	1	1	1	1				1	1	1	1	1	1											1	1	1
El proyecto atiende entre 300 y 1,000 beneficiarios	2				2	2	2							2	2	2	2	2	2	2	2	2				
El proyecto atiende más de 1,000 beneficiarios	3																									
Puntos alcanzados	24	6	6	6	7	8	8	7	7	6	7	6	6	7	7	7	7	7	8	8	8	8	7	7	7	

Matriz para priorización de ideas de proyectos del plan zonal de Desarrollo Territorial
 Departamento de Intibuca Municipio de Dolores
Temática: Seguridad Alimentaria

	Ponde Ración	Comunidad:												Comunidad:											
		Dolores Centro			La Crucita			San Jose			El Junco			Taucerique			Los Patios			El Rodeo			Santa Teresa		
		a	b	c	a	b	c	a	b	c	a	b	c	a	b	c	a	b	c	a	b	c	a	b	c
Criterio 1. Alcance de la idea del proyecto																									
Resuelve el problema para una comunidad	1																								
Resuelve el problema para varias comunidades	2	2	2	2	2	2	2	2	2	2	2	2	2	2	2	2	2	2	2	2	2	2	2	2	2
Resuelve el problema para todas las comunidades de la Zona Territorial	3																								
Criterio 2. Género/Grupos vulnerables																									
La idea de proyecto propuesta no aligera la carga de trabajo de las mujeres/niños/etnias	1																								
La idea de proyecto propuesta alivia un poco la carga de trabajo de las mujeres/niños/etnias	2	2	2	2	2					2		2	2	2	2	2	2	2	2	2	2	2	2	2	2
La idea de proyecto resuelve una necesidad sentida de las mujeres/niños/etnias	3					3	3	3	3		3														
Criterio 3. Importancia del proyecto																									
El proyecto es aceptable (no daña el ambiente y favorece la inversión)	1	1	1	1	1	1	1	1	1	1	1	1	1	1	1	1	1	1							
El proyecto es necesario (en virtud que contribuye con el desarrollo social y económico)	2																		2	2	2	2	2	2	2
El proyecto es vital (porque la vida de la poblacion depende de su beneficio)	3																								
Criterio 4. Número de beneficiarios que atiende																									
El proyecto atiende menos de 300 beneficiarios	1	1	1	1				1	1	1	1	1	1										1	1	1
El proyecto atiende entre 300 y 1,000 beneficiarios	2				2	2	2							2	2	2	2	2	2	2	2	2			
El proyecto atiende más de 1,000 beneficiarios	3																								
Puntos alcanzados	24	6	6	6	7	8	8	7	7	6	7	6	6	7	7	7	7	8	8	8	8	7	7	7	

Matriz para priorización de ideas de proyectos del plan zonal de Desarrollo Territorial
 Departamento de Intibuca Municipio de Dolores
Temática: Seguridad Ciudadana

	Ponde Ración	Comunidad:												Comunidad:											
		Dolores Centro			La Crucita			San Jose			El Junco			Taucerique			Los Patios			El Rodeo			Santa Teresa		
		a	b	c	a	b	c	a	b	c	a	b	c	a	b	c	a	b	c	a	b	c			
Criterio 1. Alcance de la idea del proyecto																									
Resuelve el problema para una comunidad	1																								
Resuelve el problema para varias comunidades	2	2	2	2	2	2	2	2	2	2	2	2	2	2	2	2	2	2	2	2	2	2	2	2	2
Resuelve el problema para todas las comunidades de la Zona Territorial	3																								
Criterio 2. Género/Grupos vulnerables																									
La idea de proyecto propuesta no aligera la carga de trabajo de las mujeres/niños/etnias	1																								
La idea de proyecto propuesta alivia un poco la carga de trabajo de las mujeres/niños/etnias	2	2	2	2	2					2		2	2	2	2	2	2	2	2	2	2	2	2	2	2
La idea de proyecto resuelve una necesidad sentida de las mujeres/niños/etnias	3					3	3	3	3		3														
Criterio 3. Importancia del proyecto																									
El proyecto es aceptable (no daña el ambiente y favorece la inversión)	1	1	1	1	1	1	1	1	1	1	1	1	1	1	1	1	1	1							
El proyecto es necesario (en virtud que contribuye con el desarrollo social y económico)	2																		2	2	2	2	2	2	2
El proyecto es vital (porque la vida de la poblacion depende de su beneficio)	3																								
Criterio 4. Número de beneficiarios que atiende																									
El proyecto atiende menos de 300 beneficiarios	1	1	1	1				1	1	1	1	1	1										1	1	1
El proyecto atiende entre 300 y 1,000 beneficiarios	2				2	2	2							2	2	2	2	2	2	2	2	2			
El proyecto atiende más de 1,000 beneficiarios	3																								
Puntos alcanzados	24	6	6	6	7	8	8	7	7	6	7	6	6	7	7	7	7	7	8	8	8	8	7	7	7

Matriz para priorización de ideas de proyectos del plan zonal de Desarrollo Territorial
 Departamento de Intibuca Municipio de Dolores
Temática: Vivienda

	Ponde Ración	Comunidad:												Comunidad:											
		Dolores Centro			La Crucita			San Jose			El Junco			Taucerique			Los Patios			El Rodeo			Santa Teresa		
		a	b	c	a	b	c	a	b	c	a	b	c	a	b	c	a	b	c	a	b	c	a	b	c
Criterio 1. Alcance de la idea del proyecto																									
Resuelve el problema para una comunidad	1																								
Resuelve el problema para varias comunidades	2	2	2	2	2	2	2	2	2	2	2	2	2	2	2	2	2	2	2	2	2	2	2	2	2
Resuelve el problema para todas las comunidades de la Zona Territorial	3																								
Criterio 2. Género/Grupos vulnerables																									
La idea de proyecto propuesta no aligera la carga de trabajo de las mujeres/niños/etnias	1																								
La idea de proyecto propuesta alivia un poco la carga de trabajo de las mujeres/niños/etnias	2	2	2	2	2					2		2	2	2	2	2	2	2	2	2	2	2	2	2	2
La idea de proyecto resuelve una necesidad sentida de las mujeres/niños/etnias	3					3	3	3	3		3														
Criterio 3. Importancia del proyecto																									
El proyecto es aceptable (no daña el ambiente y favorece la inversión)	1	1	1	1	1	1	1	1	1	1	1	1	1	1	1	1	1								
El proyecto es necesario (en virtud que contribuye con el desarrollo social y económico)	2																	2	2	2	2	2	2	2	2
El proyecto es vital (porque la vida de la poblacion depende de su beneficio)	3																								
Criterio 4. Número de beneficiarios que atiende																									
El proyecto atiende menos de 300 beneficiarios	1	1	1	1				1	1	1	1	1	1										1	1	1
El proyecto atiende entre 300 y 1,000 beneficiarios	2				2	2	2							2	2	2	2	2	2	2	2	2			
El proyecto atiende más de 1,000 beneficiarios	3																								
Puntos alcanzados	24	6	6	6	7	8	8	7	7	6	7	6	6	7	7	7	7	7	8	8	8	8	7	7	7

Matriz para priorización de ideas de proyectos del plan zonal de Desarrollo Territorial
 Departamento de Intibuca Municipio de Dolores
Temática: Educación

	Ponde Ración	Comunidad:												Comunidad:											
		Dolores Centro			La Crucita			San Jose			El Junco			Taucerique			Los Patios			El Rodeo			Santa Teresa		
		a	b	c	a	b	c	a	b	c	a	b	c	a	b	c	a	b	c	a	b	c	a	b	c
Criterio 1. Alcance de la idea del proyecto																									
Resuelve el problema para una comunidad	1																								
Resuelve el problema para varias comunidades	2	2	2	2	2	2	2	2	2	2	2	2	2	2	2	2	2	2	2	2	2	2	2	2	2
Resuelve el problema para todas las comunidades de la Zona Territorial	3																								
Criterio 2. Género/Grupos vulnerables																									
La idea de proyecto propuesta no aligera la carga de trabajo de las mujeres/niños/etnias	1																								
La idea de proyecto propuesta alivia un poco la carga de trabajo de las mujeres/niños/etnias	2	2	2	2	2					2		2	2	2	2	2	2	2	2	2	2	2	2	2	2
La idea de proyecto resuelve una necesidad sentida de las mujeres/niños/etnias	3					3	3	3	3		3														
Criterio 3. Importancia del proyecto																									
El proyecto es aceptable (no daña el ambiente y favorece la inversión)	1	1	1	1	1	1	1	1	1	1	1	1	1	1	1	1	1								
El proyecto es necesario (en virtud que contribuye con el desarrollo social y económico)	2																	2	2	2	2	2	2	2	2
El proyecto es vital (porque la vida de la poblacion depende de su beneficio)	3																								
Criterio 4. Número de beneficiarios que atiende																									
El proyecto atiende menos de 300 beneficiarios	1	1	1	1				1	1	1	1	1	1										1	1	1
El proyecto atiende entre 300 y 1,000 beneficiarios	2				2	2	2							2	2	2	2	2	2	2	2				
El proyecto atiende más de 1,000 beneficiarios	3																								
Puntos alcanzados	24	6	6	6	7	8	8	7	7	6	7	6	6	7	7	7	7	8	8	8	8	7	7	7	

Matriz para priorización de ideas de proyectos del plan zonal de Desarrollo Territorial
 Departamento de Intibuca Municipio de Dolores
Temática: Infraestructura Social

	Ponde Ración	Comunidad:												Comunidad:											
		Dolores Centro			La Crucita			San Jose			El Junco			Taucerique			Los Patios			El Rodeo			Santa Teresa		
		a	b	c	a	b	c	a	b	c	a	b	c	a	b	c	a	b	c	a	b	c	a	b	c
Criterio 1. Alcance de la idea del proyecto																									
Resuelve el problema para una comunidad	1																								
Resuelve el problema para varias comunidades	2	2	2	2	2	2	2	2	2	2	2	2	2	2	2	2	2	2	2	2	2	2	2	2	2
Resuelve el problema para todas las comunidades de la Zona Territorial	3																								
Criterio 2. Género/Grupos vulnerables																									
La idea de proyecto propuesta no aligera la carga de trabajo de las mujeres/niños/etnias	1																								
La idea de proyecto propuesta alivia un poco la carga de trabajo de las mujeres/niños/etnias	2	2	2	2	2				2		2	2	2	2	2	2	2	2	2	2	2	2	2	2	2
La idea de proyecto resuelve una necesidad sentida de las mujeres/niños/etnias	3					3	3	3	3		3														
Criterio 3. Importancia del proyecto																									
El proyecto es aceptable (no daña el ambiente y favorece la inversión)	1	1	1	1	1	1	1	1	1	1	1	1	1	1	1	1	1								
El proyecto es necesario (en virtud que contribuye con el desarrollo social y económico)	2																	2	2	2	2	2	2	2	2
El proyecto es vital (porque la vida de la poblacion depende de su beneficio)	3																								
Criterio 4. Número de beneficiarios que atiende																									
El proyecto atiende menos de 300 beneficiarios	1	1	1	1				1	1	1	1	1	1										1	1	1
El proyecto atiende entre 300 y 1,000 beneficiarios	2				2	2	2							2	2	2	2	2	2	2	2				
El proyecto atiende más de 1,000 beneficiarios	3																								
Puntos alcanzados	24	6	6	6	7	8	8	7	7	6	7	6	6	7	7	7	7	7	8	8	8	8	7	7	7

Matriz para priorización de ideas de proyectos del plan zonal de Desarrollo Territorial
 Departamento de Intibuca Municipio de Dolores
Temática: Agua y Saneamiento

	Ponde Ración	Comunidad:												Comunidad:											
		Dolores Centro			La Crucita			San Jose			El Junco			Taucerique			Los Patios			El Rodeo			Santa Teresa		
		a	b	c	a	b	c	a	b	c	a	b	c	a	b	c	a	b	c	a	b	c	a	b	c
Criterio 1. Alcance de la idea del proyecto																									
Resuelve el problema para una comunidad	1																								
Resuelve el problema para varias comunidades	2	2	2	2	2	2	2	2	2	2	2	2	2	2	2	2	2	2	2	2	2	2	2	2	2
Resuelve el problema para todas las comunidades de la Zona Territorial	3																								
Criterio 2. Género/Grupos vulnerables																									
La idea de proyecto propuesta no aligera la carga de trabajo de las mujeres/niños/etnias	1																								
La idea de proyecto propuesta alivia un poco la carga de trabajo de las mujeres/niños/etnias	2	2	2	2	2					2		2	2	2	2	2	2	2	2	2	2	2	2	2	2
La idea de proyecto resuelve una necesidad sentida de las mujeres/niños/etnias	3					3	3	3	3		3														
Criterio 3. Importancia del proyecto																									
El proyecto es aceptable (no daña el ambiente y favorece la inversión)	1	1	1	1	1	1	1	1	1	1	1	1	1	1	1	1	1								
El proyecto es necesario (en virtud que contribuye con el desarrollo social y económico)	2																	2	2	2	2	2	2	2	2
El proyecto es vital (porque la vida de la poblacion depende de su beneficio)	3																								
Criterio 4. Número de beneficiarios que atiende																									
El proyecto atiende menos de 300 beneficiarios	1	1	1	1				1	1	1	1	1	1										1	1	1
El proyecto atiende entre 300 y 1,000 beneficiarios	2				2	2	2							2	2	2	2	2	2	2	2	2			
El proyecto atiende más de 1,000 beneficiarios	3																								
Puntos alcanzados	24	6	6	6	7	8	8	7	7	6	7	6	6	7	7	7	7	7	8	8	8	8	7	7	7

Matriz para priorización de ideas de proyectos del plan zonal de Desarrollo Territorial
 Departamento de Intibuca Municipio de Dolores
Temática: Turismo

	Ponde Ración	Comunidad:												Comunidad:											
		Dolores Centro			La Crucita			San Jose			El Junco			Taucerique			Los Patios			El Rodeo			Santa Teresa		
		a	b	c	a	b	c	a	b	c	a	b	c	a	b	c	a	b	c	a	b	c	a	b	c
Criterio 1. Alcance de la idea del proyecto																									
Resuelve el problema para una comunidad	1																								
Resuelve el problema para varias comunidades	2	2	2	2	2	2	2	2	2	2	2	2	2	2	2	2	2	2	2	2	2	2	2	2	2
Resuelve el problema para todas las comunidades de la Zona Territorial	3																								
Criterio 2. Género/Grupos vulnerables																									
La idea de proyecto propuesta no aligera la carga de trabajo de las mujeres/niños/etnias	1																								
La idea de proyecto propuesta alivia un poco la carga de trabajo de las mujeres/niños/etnias	2	2	2	2	2					2		2	2	2	2	2	2	2	2	2	2	2	2	2	2
La idea de proyecto resuelve una necesidad sentida de las mujeres/niños/etnias	3					3	3	3	3		3														
Criterio 3. Importancia del proyecto																									
El proyecto es aceptable (no daña el ambiente y favorece la inversión)	1	1	1	1	1	1	1	1	1	1	1	1	1	1	1	1	1	1							
El proyecto es necesario (en virtud que contribuye con el desarrollo social y económico)	2																		2	2	2	2	2	2	2
El proyecto es vital (porque la vida de la poblacion depende de su beneficio)	3																								
Criterio 4. Número de beneficiarios que atiende																									
El proyecto atiende menos de 300 beneficiarios	1	1	1	1				1	1	1	1	1	1										1	1	1
El proyecto atiende entre 300 y 1,000 beneficiarios	2				2	2	2							2	2	2	2	2	2	2	2	2			
El proyecto atiende más de 1,000 beneficiarios	3																								
Puntos alcanzados	24	6	6	6	7	8	8	7	7	6	7	6	6	7	7	7	7	7	8	8	8	8	7	7	7

Matriz para priorización de ideas de proyectos del plan zonal de Desarrollo Territorial
 Departamento de Intibuca Municipio de Dolores
Temática: Economía

	Ponde Ración	Comunidad:												Comunidad:											
		Dolores Centro			La Crucita			San Jose			El Junco			Taucerique			Los Patios			El Rodeo			Santa Teresa		
		a	b	c	a	b	c	a	b	c	a	b	c	a	b	c	a	b	c	a	b	c	a	b	c
Criterio 1. Alcance de la idea del proyecto																									
Resuelve el problema para una comunidad	1																								
Resuelve el problema para varias comunidades	2	2	2	2	2	2	2	2	2	2	2	2	2	2	2	2	2	2	2	2	2	2	2	2	2
Resuelve el problema para todas las comunidades de la Zona Territorial	3																								
Criterio 2. Género/Grupos vulnerables																									
La idea de proyecto propuesta no aligera la carga de trabajo de las mujeres/niños/etnias	1																								
La idea de proyecto propuesta alivia un poco la carga de trabajo de las mujeres/niños/etnias	2	2	2	2	2					2		2	2	2	2	2	2	2	2	2	2	2	2	2	2
La idea de proyecto resuelve una necesidad sentida de las mujeres/niños/etnias	3					3	3	3	3		3														
Criterio 3. Importancia del proyecto																									
El proyecto es aceptable (no daña el ambiente y favorece la inversión)	1	1	1	1	1	1	1	1	1	1	1	1	1	1	1	1	1	1							
El proyecto es necesario (en virtud que contribuye con el desarrollo social y económico)	2																		2	2	2	2	2	2	2
El proyecto es vital (porque la vida de la población depende de su beneficio)	3																								
Criterio 4. Número de beneficiarios que atiende																									
El proyecto atiende menos de 300 beneficiarios	1	1	1	1				1	1	1	1	1	1										1	1	1
El proyecto atiende entre 300 y 1,000 beneficiarios	2				2	2	2							2	2	2	2	2	2	2	2	2			
El proyecto atiende más de 1,000 beneficiarios	3																								
Puntos alcanzados	24	6	6	6	7	8	8	7	7	6	7	6	6	7	7	7	7	7	8	8	8	8	7	7	7

Listado de participantes por comunidad



**LISTADO DE ASISTENCIA DE LÍDERES COMUNITARIOS
COMUNIDAD: EL RODEO**

Nº	NOMBRE	Nº IDENTIDAD	cargo	comunidad
1	Cynthia Patricia López	1305-1988-00030	Patronato	El Rodeo
2	Crescencio Sanchez	1005-1971-00028	Patronato	El Rodeo
3	Luis Gonzalo Días	1005-1961-00038	J.A.A	El Rodeo
4	Sebastián Martinez Diaz	1005-1971-00073	A.P.F	El Rodeo
5	Maria Paula Sanchez	1005-1980-00063	PATRONATO	El Rodeo
6	Jose Presentación Mejia	1005-1986-00022	Patronato	El Rodeo
7	Wilmar Orlando Sanchez	1005-1986-00084	Líder	El Rodeo
8	Celestino Sanchez	1005-1975-00036	Líder	El Rodeo
9	Sara Orfilia Reyes	1005-1981-00124	Voluntaria	El Rodeo
10	Maria Paula Sanchez	1005-1980-00063	APF	El Rodeo
11	Jose Presentación Mejia	1005-1986-00122	Patronato	El Rodeo
12	Luis Gonzalo Días	1005-1961-00038	Pte. De Agua Blanca	El Rodeo



**LISTADO DE ASISTENCIA DE LÍDERES COMUNITARIOS
COMUNIDAD: LA PATERNA**

Nº	NOMBRE	Nº IDENTIDAD	cargo	comunidad
1	Maria Juana Hernandez	1005-1987-00008	Facilitadora	La Paterna
2	Antonia Sanchez	1005-1978-00075	Voluntaria Salud	La Paterna
3	Maria Carmen Ferrera	1305-1980-00030	Facilitadora	La Paterna
4	Wilmer Sanchez Ferrera	1005-1982-00043	Comité SAN	La Paterna
5	Hermenegildo Reyes	1005-1968-00026	Caja Rural Pte.	La Paterna
6	Avelino Días	1005-1971-00070	Patronato	La Paterna
7	Anastasio Sanchez	1005-1971-00070	Tesorero APF	La Paterna
8	Nimia Yamileth Sanchez	1005-1988-00119	Iglesia Evangélica	La Paterna
9	Lucila Amaya Pérez	1305-1987-00290	Secretaria APF	La Paterna
10	Modesta Amaya Pérez	1305-1984-00499	Tesorera APF	La Paterna
11	Maria Donila Ferrera Rivera	1305-1958-00137	Socia De Empresa	La Paterna
12	Jose Pascual Días Diaz	1005-1976-00033	Presidenta Junta De Agua	La Paterna
13	Wilmer Sanchez Reyes	1005-1982-00043	Secretaria Junta De Agua	La Paterna



**LISTADO DE ASISTENCIA DE LÍDERES COMUNITARIOS
COMUNIDAD: AZACUALPA**

Nº	NOMBRE	Nº IDENTIDAD	cargo	comunidad
1	Felipe Sanchez	1005-1971-00033	Tesorero	Azacualpa
2	Juan Bautista Sanchez	1005-1951-00042	Pastor	Azacualpa
3	Mary Elizabeth Sanchez	1005-1980-0023	Subdirectora	Azacualpa
4	Lourdes Amarilis Ramos	1005-1965-00063	Directora	Azacualpa
5	Jose Pedro Sanchez	1005-1973-00007	Coordinador	Azacualpa
6	U Vence Vasquez	1005-1962-00061	Presidente Iglesia	Azacualpa
7	Gerónimo Sanchez Mejia	1005-1968-00054	Prosecretario	Azacualpa
8	Candelario Sanchez Mejia	1005-1974-00010	Socio De Empresa	Azacualpa
9	Jose Reynaldo Sanchez	1005-1978-00050	Coordinador Junta De Agua	Azacualpa
10	Orlando Sanchez Rodríguez	1005-1986-00035	Socio De Empresa	Azacualpa
11	Víctor Manuel Sanchez	1005-1963-00046	Secretario Patronato	Azacualpa
12	Orfa Lizet Sanchez	1005-1985-00004	Regidora	Azacualpa
13	Abimael Vasquez Sanchez	1005-1982-00054	Secretario Del Juzgado	Azacualpa
14	Elmer Jacobo Sanchez	1005-1991-00112	Tesorero Patronato	Azacualpa
15	Edras Manuel Sanchez	1005-1994-00184	Maestro	Azacualpa



*Municipalidad de Dolores, Intibucá
Honduras Centro América*



"Con el apoyo de Dios, esfuerzo, dedicación y transparencia esbozo el futuro de nuestro municipio."

**LISTADO DE ASISTENCIA DE LÍDERES COMUNITARIOS
COMUNIDAD: TAUCERIQUE**

Nº	NOMBRE	Nº IDENTIDAD	cargo	comunidad
1	Juan Esteban Martinez	1005-1974-00042	Voluntario de salud	Taucerique
2	Román Sanchez	1005-1978-00006	Tesorero de caja	Taucerique
3	Tranquilino Lorenzo	1005-1982-00084	Tesorero patronato	Taucerique
4	Leoncio Martinez	1005-1976-00070	Presidente patronato	Taucerique
5	Hilario Cantarero	1005-1981-00117	Alcalde auxiliar	Taucerique
6	Gregorio Lorenzo	1005-1973-00032	Secretario del patronato	Taucerique
7	Juan Lorenzo	1005-1982-00121	Fiscal patronato	Taucerique



*Municipalidad de Dolores, Intibucá
Honduras Centro América*



"Con ayuda de Dios, esfuerzo, dedicación y transparencia entre el futuro de nuestro municipio."

LISTADO DE ASISTENCIA DE LÍDERES COMUNITARIOS COMUNIDAD: LA LAGUNA

Nº	NOMBRE	Nº IDENTIDAD	Cargo	Comunidad
1	Jose Lucas Garcia	1005-1942-00049	Facilitadora	La Laguna
2	Hildebrando Reyes	1005-1969-00016	Voluntaria Salud	La Laguna
3	Jose Alberto Sanchez	1005-1970-0066	Facilitadora	La Laguna
4	Maria Anita Sanchez	1005-1982-00129	APF San	La Laguna
5	Jose Inocente Reyes	1005-1971-00031	Caja Rural Pte.	La Laguna
6	Santos Martinez	1005-1976-00041	Patronato	La Laguna
7	Jose Santos Reyes	1005-1965-00081	Tesorero APF	La Laguna
8	Amílcar Reyes Bernal	1005-1973-00057	Iglesia Evangélica	La Laguna
9	Santos Anselmo Sanchez	1005-1983-00025	Socia De Empresa	La Laguna
10	Marcelino Garcia Sanchez	1005-1969-00002	Junta De Agua	La Laguna



**LISTADO DE ASISTENCIA DE LÍDERES COMUNITARIOS
COMUNIDAD: EL ACHIOTE**

Nº	NOMBRE	Nº IDENTIDAD	Cargo	Comunidad
1	Marino Martinez Diaz	1005-1985-00002	Facilitadora	Achiote
2	J Blas López	1005-1963-00010	Voluntaria Salud	Achiote
3	Aníbal Reyes	1005-1979-00061	Facilitadora	Achiote
4	Domingo Sanchez	1005-1978-00094	APF San	Achiote
5	Hilario Diaz	1005-1972-00080	Caja Rural Pte.	Achiote
6	Angelina Cantarero	1005-1972-00082	Patronato	Achiote
7	Maria Inés Sanchez	1005-1976-00004	Tesorero APF	Achiote
8	Sandra Camila Zambrano	1005-1990-00080	Iglesia Evangélica	Achiote
9	Jose Fidencio Diaz	1003-1989-00847	Socia De Empresa	Achiote
10	Mario Concepción Sanchez	1005-1978-00092	Pt Caja Rural	Achiote
11	Aníbal Reyes Reyes	1005-1979-00061	Junta De Agua	Achiote
12	Jose Domingo Sanchez	1005-1978-00094	Tesorero APF	Achiote
13	Jose Hilario Diaz	1005-1972-00008	Secretario	Achiote
14	Marino Diaz	1005-1985-00002	Fiscal	Achiote



**LISTADO DE ASISTENCIA DE LÍDERES COMUNITARIOS
COMUNIDAD: LAS CRUCITAS**

Nº	NOMBRE	Nº IDENTIDAD	cargo	comunidad
1	Américo Javier Mejia	0505-1965-00395	Auxiliar	Crucitas
2	Salvador Mejia Martinez	1005-1971-00069	Fiscal	Crucitas
3	Juan Enrique Molina	1005-1978-00032	Vocal	Crucitas
4	Gerardo Sanchez	1005-1976-00083	Presidente J. A. A	Crucitas
5	Manuel Mejia Martinez	1005-1974-00052	Presidente Comunal	Crucitas
6	Lucas Sanchez Gomes	1005-1957-00050	Presidente Caja Rural	Crucitas
7	Edilberto Sanchez	1005-1965-00015	Voluntario Salud	Crucitas
8	Jose Hernán Mejia	1005-1997-00027	Secretaria	Crucitas



**LISTADO DE ASISTENCIA DE LÍDERES COMUNITARIOS
COMUNIDAD: LOS PATIOS**

Nº	NOMBRE	Nº IDENTIDAD	Cargo	comunidad
1	Jose Armando Reyes	1005-1996-00068	Comité SAN	Los Patios
2	Jose Rigoberto Sanchez Reyes	1005-1989-00002	Iglesia	Los Patios
3	Lázaro Mejía	1005-1982-00003	Voluntario Salud	Los Patios
4	Jose Santos Mejía	1005-1969-00049	Comité De Disciplina	Los Patios
5	Domingo Lorenzo Sanchez	1005-1978-00090	Caja Rural Pte.	Los Patios
6	Pascual Mejía	1005-1975-00033	Auxiliar	Los Patios
7	Elia Marleny Diaz	1005-1988-00054	Voluntaria	Los Patios
8	Héctor Leonel Reyes	1005-1971-00024	Pte. Patronato	Los Patios
9	Anacleto Sanchez	1005-1970-00043	Pte. JAA	Los Patios
10	Jose Sabino Sanchez	1005-1962-00059	Iglesia	Los Patios
11	Jose Crescencio Diaz	1005-1981-00034	Agua Potable	Los Patios



**LISTADO DE ASISTENCIA DE LÍDERES COMUNITARIOS
COMUNIDAD: SANTA TERESA**

Nº	NOMBRE	Nº IDENTIDAD	cargo	comunidad
1	Tomasa Rumilda Reyes	1005-1967-00088	Vicepresidenta	Santa teresa
2	Jorge Ramón Reyes	1005-1979-00083	Patronato comunal	Santa teresa
3	Fredy Manuel Reyes	1005-1979-0010	Junta de agua	Santa teresa
4	Luis Arturo Sanchez	1005-1986-00053	Auxiliar	Santa teresa
5	Luis Alonzo Bernal	1005-1987-00031	Junta de Agua	Santa teresa
6	Cecilio Martinez	1005-1939-00042	Caja rural	Santa teresa
7	Andrés Sanchez	1005-1971-00108	Caja rural	Santa teresa
8	Lucio Reyes	1005-1951-00047	Voluntario de salud	Santa teresa



**LISTADO DE ASISTENCIA DE LÍDERES COMUNITARIOS
COMUNIDAD: SAN JOSE**

Nº	NOMBRE	Nº IDENTIDAD	cargo	comunidad
1	Desporio Benítez	1005-1992-00046	Presidente caja rural	San Jose
2	Genaro Sanchez	1005-1944-00011	Pte. comité de vigilancia	San Jose
3	Antonia Hernandez	1005-1986-00115	voluntaria	San Jose
4	Prudencio Marques	1216-1980-00114	Pastor evangélico	San Jose
5	Santos Mejia Reyes	1005-1951-00048	Regidor	San Jose
6	Evelio Vasquez	1005-1954-00033	Pte. patronato	San Jose
7	Jose Leonardo Reyes	1005-1985-00122	Auxiliar	San Jose
8	Eder Natividad Diaz	1005-1989-00025	técnico	San Jose



**LISTADO DE ASISTENCIA DE LÍDERES COMUNITARIOS
COMUNIDAD: SAN JOSE**

Nº	NOMBRE	Nº IDENTIDAD	cargo	comunidad
1	Concepción Reyes	1005-1978-00021	vicepresidente	El junco
2	Reginaldo Sánchez	1005-1958-00017	Presidente patronato	El junco
3	Antonio Dado Sánchez	1005-1877-00123	Presidente de la junta de agua	El junco
4	Benigno Cantarero Reyes	1005-1971-00059	Caja rural	El junco
5	Esteban Lorenzo	1005-1978-00084	auxiliar	El junco
6	Cresencia Hernandez	1005-1982-00098	Voluntaria de Salud	El junco
7	Kevin Mauricio Cruz	1305-1998-0242	practicante	El junco

Socialización y aprobación del proceso con corporación Municipal



Socialización del proceso en asambleas comunitarias



Sesión de Cabildo Abierto



Reunión de Concertación de aportes técnicos económicos
Con diferentes instituciones presentes en el Municipio



Lebantamiento de Informacion socioeconomica de Linea Base



Control de Calidad para asegurar la calidad de boletas de Linea Base



Dijitacion de boletas de linea base



Socializacion con Lideres comunitarios en la metodologia de PDC



Formulacion de PDC con lideres y tecnicos Municipales



Revision de PDF por equipo Tecnico



Formulacion de PEDM Con Instituciones



Socializacion y aprobacion de Planificacion Comunitaria



Consolidación de PDM-PIMP-PIMA

