


SERVICIO AUTONOMO NACIONAL DE ACUEDUCTOS Y ALCANTARILLADOS

CONSOLIDADO EJECUCION PRESUPUESTARIA


**RESUMEN GENERAL**

**EJECUCION ACUMULADA DE ENERO A ABRIL AÑO 2020**



OBJ. GASTO	COD. SEFIN	DESCRIPCION DEL GASTO	PRESUPUESTO VIGENTE	ACUMULADO MES ANTERIOR	GASTO MES ACTUAL	ACUMULADO A LA FECHA	% EJEC	PRESUPUESTO DISPONIBLE
100	10000	<b>SERVICIOS PERSONALES</b>	<b>1417827,006.00</b>	<b>249044,042.38</b>	<b>43592,878.80</b>	<b>292636,921.18</b>	<b>20.64</b>	<b>1125190,084.82</b>
101	11100	Sueldos Básicos	384323,950.00	90679,744.93	25760,225.10	116439,970.03	30.30	267883,979.97
106	11200	Dietas	-	-	-	-	-	-
	11400	Adicionales	11474,100.00	-	-	-	-	11474,100.00
109	11510	Decimo Tercer Mes	32264,550.00	-	-	-	-	32264,550.00
112	11520	Decimo Cuarto Mes	32264,550.00	-	-	-	-	32264,550.00
111	11600	Complementos (bonificaciones y otros)	75009,190.00	16594,589.39	5799,766.85	22394,356.24	29.86	52614,833.76
110	11710	Contribuciones al INJUPEM	3165,400.00	454,780.04	404,753.76	859,533.80	27.15	2305,866.20
107	11750	Contribuciones al IHSS	14963,300.00	2750,581.48	1788,519.80	4539,101.28	30.33	10424,198.72
108	11760	Contribuciones al INFOP	5413,410.00	491,770.89	463,926.53	955,697.42	17.65	4457,712.58
102	12100	Sueldos Básicos	30225,400.00	7386,012.22	2147,639.25	9533,651.47	31.54	20691,748.53
	12200	Jornales	1600,000.00	103,024.71	-	103,024.71	6.44	1496,975.29
109	12410	Decimo Tercer Mes	2593,700.00	214.82	-	214.82	0.01	2593,485.18
112	12420	Decimo Cuarto Mes	2593,700.00	-	-	-	-	2593,700.00
107	12550	Contribuciones al IHSS	2114,600.00	362,996.16	282,505.16	645,501.32	30.53	1469,098.68
108	12560	Contribuciones al INFOP	368,400.00	40,833.77	40,673.56	81,507.33	22.12	286,892.67
	12910	Contratos especiales	-	-	-	-	-	-
104	14100	Horas Extraordinarias	58567,700.00	13166,209.92	4009,869.94	17176,079.86	29.33	41391,620.14
	14300	Gastos de representacion en el pais	-	-	-	-	-	-
111	15900	Otras Asistencia Social al Personal	-	-	-	-	-	-
105	16100	Beneficios	-	-	-	-	-	-
105	16200	Compensaciones	760885,056.00	117013,284.05	2894,998.85	119908,282.90	15.76	640976,773.10
200	20000	<b>SERVICIOS NO PERSONALES</b>	<b>146374,517.00</b>	<b>23080,803.65</b>	<b>8338,428.79</b>	<b>31419,232.44</b>	<b>21.46</b>	<b>114955,284.56</b>
201	21110	Suministro de Energia Electrica	103031,100.00	21846,606.71	7538,389.18	29384,995.89	28.52	73646,104.11
	21200	Agua	-	-	-	-	-	-
202	21420	Telefonia Fija	1659,800.00	-	-	-	-	1659,800.00
	21430	Telefonia Celular	90,000.00	-	-	-	-	90,000.00
207	22100	Alquiler de Edificios y Locales	1016,300.00	12,822.03	-	12,822.03	1.26	1003,477.97
	22210	Alquiler de Equipo y Maquinaria de Producción	-	-	-	-	-	-
	22220	Alquiler de Equipos de Traccion y Elevacion	1687,300.00	-	-	-	-	1687,300.00
	22230	Alquiler de Equipos Sanitarios y de Laboratorio	-	-	-	-	-	-
	22260	Alquiler de Equipo de Oficina y Muebles	150,000.00	-	23,920.00	23,920.00	15.95	126,080.00
	22400	Derechos sobre Bienes Intangibles	-	-	-	-	-	-
	22900	Otros Alquileres	150,000.00	-	-	-	-	150,000.00
	23100	Mantenimiento y Reparacion de Equipos y Locales	1100,000.00	-	-	-	-	1100,000.00
	23200	Mant. Y Repar. Eq. Y medios de transporte	300,000.00	2,779.32	-	2,779.32	0.93	297,220.68
	23310	Mant. Y Repar.de Eq. Y Maq. de Produccion	500,000.00	-	146,878.00	146,878.00	29.38	353,122.00
204	23320	Mant. Y Repar. Eq. De Transporte Traccion y Elev.	2671,617.00	22,690.00	-	22,690.00	0.85	2648,927.00
	23330	Mant. Y Repar. Eq. De Equip. Sanitario y labor.	200,000.00	-	-	-	-	200,000.00
	23350	Mant. Y repar. Equipo para computacion	867,000.00	-	-	-	-	867,000.00
	23360	Mant. Y equipo de oficina y muebles	841,000.00	-	-	-	-	841,000.00
	23370	Mant. Y repar. De equipos de comunicacion	335,000.00	43,506.80	-	43,506.80	12.99	291,493.20
	23390	Mant. Y repar. De otros equipos	3821,000.00	665,530.00	27,900.00	693,430.00	18.15	3127,570.00
	23400	Mantenimiento y Reparación Obras Civiles e Inst. Varias	-	-	-	-	-	-
	23500	Limpieza, Aseo y fumigacion	270,000.00	-	48,750.00	48,750.00	18.06	221,250.00
	23600	Mant. De sistemas informaticos	350,000.00	-	-	-	-	350,000.00
210	24200	Estudios, Investigacion y Analisis de Factibilidad	2875,000.00	43,027.00	40,427.00	83,454.00	2.90	2791,546.00
	24300	Servicios Juridicos	2600,000.00	-	-	-	-	2600,000.00
	24400	Servicios de contabilidad y auditoria	-	-	-	-	-	-
	24500	Servicios de Capacitacion	330,000.00	-	-	-	-	330,000.00
	24600	Servicios de Informatica y Sistemas Comput.	280,000.00	1,152.00	-	1,152.00	0.41	278,848.00
	24710	Servicios consultoria de gestion admon y financieras	-	-	-	-	-	-
	24900	Otros Servicioa Técnicos Profesionales	-	-	-	-	-	-
208	25100	Servicio de Transporte	256,000.00	6,784.22	409.47	7,193.69	2.81	248,806.31
	25200	Servicios de Almacenamiento	-	-	-	-	-	-
	25300	Servicios de imprenta, publicaciones	1527,000.00	-	-	-	-	1527,000.00
205	25400	Primas y Gastos de Seguros	6651,000.00	30,673.48	488,223.42	518,896.90	7.80	6132,103.10
206	25500	Comisiones y Gastos de Bancarios	112,200.00	2,152.00	660.00	2,812.00	2.51	109,388.00
203	25600	Publicidad y Propaganda	970,000.00	16,900.00	3,450.00	20,350.00	2.10	949,650.00
	25700	Servicio de Internet	1444,100.00	53,640.09	7,171.69	60,811.78	4.21	1383,288.22
	25800	Diferencial Cambiario	-	-	-	-	-	-
	25900	Otros Servicios Comerciales y Financieros	-	-	-	-	-	-
	26110	Pasajes nacionales	100,000.00	-	-	-	-	100,000.00
	26120	Pasajes al exterior	-	-	-	-	-	-

SERVICIO AUTONOMO NACIONAL DE ACUEDUCTOS Y ALCANTARILLADOS



CONSOLIDADO EJECUCION PRESUPUESTARIA

**RESUMEN GENERAL**

**EJECUCION ACUMULADA DE ENERO A ABRIL AÑO 2020**



OBJ. GASTO	COD. SEFIN	DESCRIPCION DEL GASTO	PRESUPUESTO VIGENTE	ACUMULADO MES ANTERIOR	GASTO MES ACTUAL	ACUMULADO A LA FECHA	% EJEC	PRESUPUESTO DISPONIBLE
209	26210	Viáticos Nacionales	4230,100.00	323,690.00	2,880.00	326,570.00	7.72	3903,530.00
	26220	Viaticos al Exterior	20,000.00	-	-	-	-	20,000.00
	27121	Impuesto sobre industria, comercio y servicios	150,000.00	-	-	-	-	150,000.00
	27210	Tasas	4285,000.00	-	-	-	-	4285,000.00
	27300	Multas y recargos	-	-	-	-	-	-
	27220	Derechos	9,000.00	-	-	-	-	9,000.00
	27500	Gastos Judiciales	195,000.00	-	-	-	-	195,000.00
214	29100	Ceremonial y Protocolo	1180,000.00	8,850.00	9,370.03	18,220.03	1.54	1161,779.97
	29200	Servicios de Vigilancia	120,000.00	-	-	-	-	120,000.00
300	30000	<b>MATERIALES Y SUMINISTROS</b>	<b>139318,650.00</b>	<b>2198,460.75</b>	<b>1615,574.97</b>	<b>3814,035.72</b>	<b>2.74</b>	<b>135504,614.28</b>
	31110	Productos Alimenticios y Bebidas	65,000.00	-	-	-	-	65,000.00
	31410	Productos Agrícolas	-	-	-	-	-	-
	31420	Productos Forestales	90,000.00	-	-	-	-	90,000.00
	31500	Madera, Corcho y sus Manufacturas	95,000.00	-	-	-	-	95,000.00
	32100	Hilados y Telas	-	-	-	-	-	-
	32200	Confecciones textiles	-	-	-	-	-	-
	32310	Prendas de vestir	360,000.00	-	-	-	-	360,000.00
	32400	Calzados	150,000.00	-	-	-	-	150,000.00
	33100	Productos de Papel y Cartón	1610,900.00	46,055.78	17,550.27	63,606.05	3.95	1547,293.95
	33200	Papel para Computación	-	-	-	-	-	-
	33300	Productos de artes graficas	50,000.00	-	5,405.00	5,405.00	10.81	44,595.00
305	33400	Productos de Papel y Carton	-	-	-	-	-	-
	33500	Libros, Revistas y Periodicos	63,000.00	50.00	-	50.00	0.08	62,950.00
	33700	Especies Timbradas y Valores	-	-	-	-	-	-
	34200	Articulos de cuero	-	-	-	-	-	-
	34300	Articulos de Caucho	90,000.00	-	-	-	-	90,000.00
	34400	Llantas y camaras de aire	2100,000.00	54,611.20	149,648.70	204,259.90	9.73	1895,740.10
309	35100	Productos Quimicos	75590,000.00	-	-	-	-	75590,000.00
	35200	Productos farmaceuticos y medicinales	-	-	-	-	-	-
	35210	Productos farmaceuticos y medicinales varios	190,000.00	4,602.43	11,000.00	15,602.43	8.21	174,397.57
	35300	Abonos y fertilizantes	50,000.00	-	-	-	-	50,000.00
	35400	Insecticidas, Fumigantes y otros	100,000.00	-	-	-	-	100,000.00
	35500	Tintas, Pinturas y colorantes	208,000.00	-	770.01	770.01	0.37	207,229.99
	35610	Gasolina	300,000.00	5,204.77	2,085.57	7,290.34	2.43	292,709.66
301	35620	Diesel	10830,000.00	1520,015.17	477,348.57	1997,363.74	18.44	8832,636.26
	35650	Aceites y grasas lubricantes	1660,000.00	4,610.08	1,082.02	5,692.10	0.34	1654,307.90
	35660	Bunker	-	-	-	-	-	-
	35800	Productos de Material Pastico	10915,000.00	-	-	-	-	10915,000.00
	35910	Productos Explosivos y de Pirotecnia	-	-	-	-	-	-
	35920	Producto Fotoquimico	-	-	-	-	-	-
	35930	Productos Químicos de Usos Personal	700,000.00	-	79,525.00	79,525.00	-	620,475.00
	36100	Productos Ferrosos	12166,800.00	224,440.90	83,950.00	308,390.90	2.53	11858,409.10
	36200	Productos No Ferrosos	-	-	-	-	-	-
	36300	Estrucuras metalicas acabadas	-	-	-	-	-	-
303	36400	Herramientas Menores	2550,000.00	34.50	9,860.00	9,894.50	0.39	2540,105.50
	36500	Material de guerra y seguridad	-	-	-	-	-	-
	36920	Accesorios de metal	-	-	-	-	-	-
	36930	Elementos de Ferrreteria	868,500.00	53,855.74	27,951.94	81,807.68	9.42	786,692.32
	37100	Productos de Cemento, Asbesto, Yeso y Otros	595,000.00	-	-	-	-	595,000.00
	37200	Productos de Vidrio	50,000.00	-	-	-	-	50,000.00
	37300	Productos con Propiedades Aislantes	6,000.00	-	-	-	-	6,000.00
	37400	Productos Abrasivos	166,000.00	-	-	-	-	166,000.00
304	37500	Cemento, cal y yeso	1742,000.00	-	3,000.00	3,000.00	0.17	1739,000.00
	37800	Piedra, Arcilla y arena	476,000.00	-	57,000.00	57,000.00	11.97	419,000.00
308	37900	Otros Productos Minerales y no Minerales	150,000.00	-	-	-	-	150,000.00
307	37920	Productos Abrasivos	-	-	-	-	-	-
	38100	Material de Defensa y Seguridad	100,000.00	-	9,586.63	9,586.63	9.59	90,413.37
	38400	Piedra, arcilla y arena	-	-	-	-	-	-
306	39100	Elementos de Limpieza y Aseo Personal	1878,950.00	73,861.34	506,335.56	580,196.90	30.88	1298,753.10
	39200	Utiles de escritorio, oficina y ensenanza	1556,000.00	8,845.36	4,741.10	13,586.46	0.87	1542,413.54
	39300	Utiles y materiales Electronicos	903,000.00	-	-	-	-	903,000.00
	39400	Utensilios de Cocina y Comedor	30,000.00	-	-	-	-	30,000.00
	39510	Instrumental Medico Quirurgico Menor	2300,000.00	-	79,550.00	79,550.00	-	2220,450.00

SERVICIO AUTONOMO NACIONAL DE ACUEDUCTOS Y ALCANTARILLADOS

CONSOLIDADO EJECUCION PRESUPUESTARIA

**RESUMEN GENERAL**

**EJECUCION ACUMULADA DE ENERO A ABRIL AÑO 2020**



  
 Lic. José R. Barahona/Jefe de Prg. Financiera

OBJ. GASTO	COD. SEFIN	DESCRIPCION DEL GASTO	PRESUPUESTO VIGENTE	ACUMULADO MES ANTERIOR	GASTO MES ACTUAL	ACUMULADO A LA FECHA	% EJEC	PRESUPUESTO DISPONIBLE
	<b>39530</b>	Material Medico Quirurgico menor	-	-	-	-	-	-
302	<b>39600</b>	Repuestos y Accesorios	8563,500.00	202,273.48	89,184.60	291,458.08	3.40	8272,041.92
302	<b>39800</b>	Útiles Deportivos, Recreativos y de Rescate	-	-	-	-	-	-
400	<b>40000</b>	<b>BIENES CAPITALIZABLES</b>	<b>8998,000.00</b>	<b>13,722.00</b>	<b>-</b>	<b>13,722.00</b>	<b>0.15</b>	<b>8984,278.00</b>
401	<b>41120</b>	Para construcción de bienes en dominio publico	100,000.00	-	-	-	-	100,000.00
	<b>42110</b>	Muebles varios de Oficina	240,000.00	-	-	-	-	240,000.00
	<b>42120</b>	Equipos varios de oficina	313,000.00	13,722.00	-	13,722.00	4.38	299,278.00
	<b>42210</b>	Maquina Y Equipo de Construcción	1000,000.00	-	-	-	-	1000,000.00
	<b>42220</b>	Maquinaria y Equipo de Produccion Agropecuaria y Forestal	-	-	-	-	-	-
	<b>42270</b>	Maq y equipo de prod de servicio (electricidad)	5610,000.00	-	-	-	-	5610,000.00
402	<b>42310</b>	Equipo de transporte, tracción y elevación	-	-	-	-	-	-
	<b>42410</b>	Equipo medico, sanitario, hospitalario e instrumental	200,000.00	-	-	-	-	200,000.00
	<b>42420</b>	Equipo de laboratorio medico	200,000.00	-	-	-	-	200,000.00
	<b>42430</b>	Equipo de lab no medico	-	-	-	-	-	-
	<b>42510</b>	Equipo de Comunicación	310,000.00	-	-	-	-	310,000.00
	<b>42600</b>	Equipos para computacion	575,000.00	-	-	-	-	575,000.00
	<b>42800</b>	Herramientas Mayores	450,000.00	-	-	-	-	450,000.00
	<b>45100</b>	Aplicaciones Informaticas	-	-	-	-	-	-
	<b>46100</b>	Equipo Militar	-	-	-	-	-	-
	403	<b>47210</b>	Cont. y Mej. de Bienes en Dominio Publico	-	-	-	-	-
<b>47220</b>		Supervision de construccion y mejoras de bienes	-	-	-	-	-	-
500	<b>50000</b>	<b>TRANSFERENCIAS Y DONACIONES</b>	<b>15,000.00</b>	<b>-</b>	<b>-</b>	<b>-</b>	<b>-</b>	<b>15,000.00</b>
501	<b>51300</b>	Transferencias y Donaciones a Asociaciones	-	-	-	-	-	-
	<b>51310</b>	Transferencias corrientes a inst. sin fines de lucro	-	-	-	-	-	-
	<b>52110</b>	Donaciones a instituciones de la Admon Central	-	-	-	-	-	-
502	<b>52120</b>	Transferencias y Donaciones a Instituciones	15,000.00	-	-	-	-	15,000.00
502	<b>52420</b>	Subsidios a Instiuciones Publicas Financieras	-	-	-	-	-	-
700	<b>70000</b>	<b>SERVICIO DE DEUDA PUBLICA</b>	<b>52006,157.00</b>	<b>4755,426.45</b>	<b>-</b>	<b>4755,426.45</b>	<b>9.14</b>	<b>47250,730.55</b>
	<b>71130</b>	Amortizacion prestamos de la administracion	42371,310.00	-	-	-	-	42371,310.00
	<b>72120</b>	Amortizacion Prestamos del Sector Privado	-	-	-	-	-	-
701	<b>72220</b>	Intereses por Prestamos del Sector Privado	9634,847.00	4755,426.45	-	4755,426.45	49.36	4879,420.55
<b>TOTALES</b>			<b>1764539,330.00</b>	<b>279092,455.23</b>	<b>53546,882.56</b>	<b>332639,337.79</b>	<b>18.85</b>	<b>1431899,992.21</b>