





ESTADO DE RESULTADOS ENERO A JULIO 2020

(Debe) Haber

INGRESOS POR VENTAS	126,159,464.76-
VENTA DE PRODUCTOS AGRICOLAS	126,059,211.01-
VENTA DE SUBPRODUCTOS AGRICOLAS	100,253.75-
INGRESOS POR SERVICIOS	66,293,078.62-
INGRESO POR SERVICIOS PSK	2,171,750.94-
INGRESOS POR SERVICIOS PSPA	10,033,791.15-
OTROS INGRESOS	53,940,036.53-
INGRESOS POR SERVICIOS OTROS PLANTELES	147,500.00-
TOTAL INGRESOS	192,452,543.38-
COSTO DE VENTAS	5,864,007.71
PRECIO COSTO DEL MAIZ PSK	2,603.16
PRECIO COSTO DEL FRIJOL PSK	5,359,522.34
PRECIO COSTO DEL FRIJOL PSD	501,882.21
TOTAL COSTO DE VENTAS	5,864,007.71
GASTOS GENERALES	14,908,840.13
GASTOS GENERALES PSK	12,954,874.86
GASTOS GENERALES PSPA	1,443,898.24
GASTOS GENERALES PSD	510,067.03
TOTAL GASTOS GENERALES	14,908,840.13
TOTAL EGRESOS	20,772,847.84
GANANCIAS O PERDIDAS	171,679,695.54-



 Byron Carrato
 Contador General.



 Dagoberto Ordóñez
 Administrador General.