

Gerencia Administrativa Financiera
Departamento de Contabilidad

Oficio DDC 333-07-2020

Lugar y Fecha: Tegucigalpa M.D.C. Julio 21, 2020
Asunto: Cierre mes de Mayo, 2020
Referencia: Estado de Resultados mes de mayo, 2020

Licenciado: *Luis Fernando de Jesús Cruz*
Jefe Unidad de Transparencia, Anticorrupción
y Control de Pérdidas.



Estimado Licenciado *Cruz:*

Pág. 1/1

Por medio de la presente, le adjuntamos el Balance General del mes de mayo de 2020, para su publicación en el Portal Único de Transparencia.

Atentamente,

Rosalidia Michelle Ordoñez
Licda. Rosalidia Michelle Ordoñez
Jefe Departamento de Contabilidad

 Rosalidia Michelle Ordoñez
 Archivo
RMO/GI

DEPARTAMENTO DE CONTABILIDAD

 Residencial El Trapiche, Edificio
EMAS, 3er. Nivel
Tegucigalpa, M.D.C., Honduras C.A.



+504 (2235-2573)
IP: 2456/57




rordonezv@enee.hn

EMPRESA NACIONAL DE ENERGIA ELECTRICA
BALANCE DE SITUACION FINANCIERA CONDENSADO
AL 31 DE MAYO DE 2020 (Cifras expresadas en Lempiaras)

		ACTIVOS Y OTROS DEBITOS			PATRIMONIO, PASIVO Y OTROS CREDITOS		
DESCRIPCION	MAYO 2020	DICIEMBRE 2019	DIFERENCIA	DESCRIPCION	MAYO 2020	DICIEMBRE 2019	DIFERENCIA
I. Activo				2. PATRIMONIO Y PASIVO			
Activo Corriente				21. Patrimonio Neto			
111. Disponibilidades	1,828,965,872.36	2,119,481,740.75	-290,515,868.39	Resultado Pérdida acumulada del ejercicio	1,432,683,340.46	4,603,188,064.01	-3,170,504,723.55
113 Cuentas y Documentos por cobrar	9,790,356,930.67	7,529,990,445.95	2,260,366,484.72	316. Déficit acumulado	57,996,756,482.53	52,632,871,935.84	4,763,884,546.69
Total Activo Corriente	11,619,322,803.03	9,649,472,186.70	1,969,850,616.33	312. Transferencias de capital recibidas	-9,785,890,484.96	-4,384,234,000.00	1,372,811.03
Activo No Corriente				313. Revaluación de Activos	-4,384,234,000.00	-	-
115 Materiales y Suministros	563,479,480.49	562,868,199.58	611,280.91	314. Condonación de la Deuda	-1,536,846,990.19	-	-
112 Inversiones Financieras	167,408,318.03	166,208,418.03	1,199,900.00	315. Aporte de Organismos Internacionales	-23,714,442.35	-23,714,442.35	-
116 Otros activos	96,853,986.54	123,199,970.02	-26,345,983.48	Capital Propio	-1,721,121,046.87	-1,721,121,046.87	-
Total Activo No Corriente	827,741,785.06	852,276,587.63	-24,534,802.57	Total Patrimonio	41,379,005,669.65	39,784,253,035.48	1,594,752,634.17
Propiedad, Planta y Equipo				Pasivo			
190 En Servicio Neto	8,652,209,300.29	8,252,689,828.75	399,519,471.54	Pasivo corriente	-30,116,187,940.85	-30,715,354,231.51	-3,340,833,709.34
170 En Construcción	12,852,268,281.54	12,830,794,330.35	21,473,951.19	211. Cuentas por pagar proveedores	-15,890,269,035.73	-13,452,181,341.35	-2,438,087,694.38
Total Propiedad, Planta y Equipo	21,504,477,581.83	21,083,484,159.10	420,993,422.73	212. Deuda Externa e interna de corto plazo	-10,589,955,336.76	-10,093,023,180.59	-496,932,156.17
Activos a Largo Plazo				213. Deuda Externa e interna de corto plazo Mora	-4,774,870,491.05	-4,636,410,236.78	-138,460,254.27
Descuento Refinanciamiento Bonos	-	-	0.00	214. Intereses por pagar deuda externa e interna CP	-936,351,429.64	-728,995,491.28	-207,355,938.36
Otros Documentos por cobrar	-	-	0.00	215. Intereses por pagar deuda externa e interna	-1,924,741,647.67	-1,864,743,981.51	-59,997,666.16
Activos Diferidos	49,082,029.87	90,657,556.72	-41,575,526.85	Pasivo a Largo Plazo	-41,263,441,928.59	-40,684,789,294.12	-578,652,634.47
Total activo a Largo Plazo	49,082,029.87	90,657,556.72	-41,575,526.85	221. Deuda externa e interna Largo Plazo	-36,737,760,406.00	-35,986,149,624.55	-751,610,781.45
Suma El activo	34,000,624,199.79	31,675,890,490.15	2,324,733,709.64	223. Otros documentos por pagar	7,849,453.15	39,184,426.80	-31,334,973.65
				224. Depósitos de abonados	-483,268,654.64	-464,559,320.58	-18,709,334.06
				226. Pasivo Laboral por pagar	-703,785,858.22	-696,665,230.77	-7,120,627.45
				231. Otros Pasivos	-3,346,476,462.88	-3,576,599,545.02	230,123,082.14
				Total Pasivo	-75,379,629,869.44	-71,460,143,525.63	-3,919,486,343.81
				Suma El Pasivo y Patrimonio	-34,000,624,199.79	-31,675,890,490.15	-2,324,733,709.64

Rosalinda Michelle
Lic. Rosalinda Michelle Oñedea
 Jefe Departamento de Contabilidad
 No. Colegiación 05-10-2015

Anibal Ramírez
Ing. Anibal Ramírez
 Gerente de Finanzas Corporativas



EMPRESA NACIONAL DE ENERGÍA ELÉCTRICA
ESTADO DE SITUACIÓN FINANCIERA
AL 31 DE MAYO DE 2020 (Cifras Expresadas en Lempiras)

Pos	Texto p. posición balance/PyG	Saldos al 31 de mayo de 2020	Saldos al 31 de diciembre de 2019	Variación
7	1. Activo	-	-	-
8	ACTIVO CORRIENTE	-	-	-
9	1111140000 Fondos reintegrables CENTRALIZADA	21,401.94	21,401.94	-
9	1112101201 TRANSMISION DOLARES	1,749,743.56	2,944,743.65	- 1,195,000.09
9	1112111201 GERENCIA CENTRAL-DOLARES	13,384.87	39,747,183.13	- 39,760,568.00
9	1112111202 GENERACION ENERGIA ELECTRICA DOLARES	92,294.63	92,244.08	50.55
9	1112111203 Apoyo Integración al Mercado Electrico Regional	131,707.64	133,677.18	- 1,969.54
9	1112111204 GENERACION EUROS	30,866.47	265,401.93	- 234,535.46
9	1112111207 GERENCIA CENTRAL EUROS	80,933.98	82,457.11	- 1,523.13
9	1112111333 CUENTA UNICA MONEDA EXTRA	1.74	1.72	0.02
9	1112111801 PROYECTO ENERGIA RENOV DOLARES	765.01	765.01	-
9	1112111802 LIBRETA GERENCIA 10 EUROS	1,072,785.41	1,092,974.61	- 20,189.20
9	1112112101 APOY INTEG HONDURAS EN EL MERCADO ELECT. REG EUR	1,797.95	1,831.78	- 33.83
9	1112112105 REHAB. C Y REPOTENC. COMP. HIDRO CAÑAVERAL R. LIND.	0.01	-	0.01
9	1112171201 LITORAL ATLANTICO EN DOLARES	17.04	17.04	-
9	1112171202 GERENCIA DE DISTRIBUCION RECURSOS PROPIOS DOLAR	94,802.42	35,979,608.06	- 35,884,805.64
9	1112202105 GERENCIA ELECTRIFIC RURAL CREDITO EXTERNO M.N.	0.81	0.81	-
9	1112211058 Cuenta Puente BCH-ENEE 3230001000006-8	57,319.79	5,409,447.41	- 5,466,767.20
9	1112211185 LIBRETA INGRESOS BANCO CENTRAL DE HONDURAS	313,296,634.09	-	313,296,634.09
9	1112211203 GERENCENCENTRAL FONDOS PRO	656,721,603.56	955,851,230.48	- 299,129,626.92
9	1112211205 PROY MEJORAM EFIC DEL SECTOR ENERGIA PROMEF/IDA	-	283,793.97	- 283,793.97
9	1112211206 TRANSMISION ENERGIA FONDOS PROPIOS	466,151.18	214,560.33	251,590.85
9	1112211290 REHAB Y REPOTENCIAC CAÑAVERAL RIO LIN BID 3435 COM	340,731.25	137,682.01	203,049.24
9	1112211845 BANCO DE OCCIDENTE CUENTA CHEQUES.	312,684.00	312,684.00	-
9	1112212105 REHAB. Y REPONTEC. COMP. HIDRO. CAÑAVERAL RIO LINE	0.26	0.05	0.21
9	1112212203 APOY DES SOST ENERGIA RENOV EN HONDURAS LEMPIRA	0.01	0.01	-
9	1112212204 APOYO INTEGRACION ACCIONES ENERGETICAS LEMPIRAS	0.20	0.11	0.09
9	1112212502 CAMPAÑA DE AHORRO DE ENERGIA	132,499.68	15,657.66	116,842.02
9	1112215121 SUB-GERENCIA CENTRO SUR F	-	283,176.00	- 283,176.00
9	1112216121 SUB-GERENCIA NOR-OCCIDENT	126,270.00	126,270.00	-
9	1112217121 SUB-GERENCIA LITORAL ATLANTICO FONDOS	-	25,389.17	- 25,389.17
9	1112219121 GENERACENERGIA ELECT F	19,057,184.38	6,655,721.79	12,401,462.59
9	1112221202 RECAUD INGRESOS POR RETENCION	407,078.51	1,519,687.99	- 1,112,609.48
9	1112271202 SUBGERENCIA CENTRO SUR -FONDOS PROPIOS	6,267.50	6,267.50	-
9	1112271203 SUBGERENCIA LITORAL ATLANTICO - FONDOS PROPIOS	11,003.86	11,003.86	-
9	1112271204 GERENCIA DE DISTRIBUCION RECURSOS PROPIOS	50,826,390.44	1,560,613.22	49,265,777.22
9	1112271205 GERENCIA DE DISTRIBUCION - CREDITO NACIONAL	36,022.49	36,022.49	-
9	1112300000 Instituciones Financieras Recaudadoras	775,961,198.51	1,054,624,880.06	- 278,663,681.55
9	1112320000 Cooperativas	6,447,857.08	9,645,018.71	- 3,197,161.63
9	1112431200 PROY MEJRS EFIC SE PROMEF/IDA4536	0.08	0.08	-
9	1112500205 Agente Fiduciario Banco Atlantida	0.01	-	0.01
9	1112511000 AGENTE FIDUCIARIO FICOHSA	325,131.62	324,506.69	624.93
9	1112532000 PAGO SERVICIO DEUDA BONO FIDEICOMISO MONEDA NAC	397,687.49	184,065.00	213,622.49
9	1112533000 AGENTE FIDUCIARIO BANCO LAFISE	624.93	-	624.93
9	1112610000 PROYECTO ENERGIA RENOVABLE	65,000.00	65,000.00	-
9	1112610301 PROYECTOS ENERGIA RENOV M N	1,434,306.58	2,437,848.48	- 1,003,541.90
9	1112610900 APOYO A LA INTEG. DE HONDURAS	0.06	0.09	- 0.03
9	1112612101 PROYECTO ENERGIA RENOV DOLARES	84.28	84.28	-
9	1112720351 PAGO SERV. DEUDAS BONOS FIDEICOMISO M. E.	525.00	-	525.00
9	1112810000 Efectivo en Tránsito	37,834.64	37,834.64	-
9		1,828,965,872.36	2,119,481,740.75	- 290,515,868.39
9	1131111000 CXC Abonad Residenciales Centro Sur	2,190,909,424.13	1,767,601,339.24	423,308,084.89
9	1131112000 CXC Abonad Residenciales Nor Occidente	2,728,432,836.28	2,276,486,776.34	451,946,059.94
9	1131113000 CXC Abonad Residenciales Atlántico	626,337,703.53	508,091,667.88	118,246,035.65
9	1131121000 CXC Abonad Industriales Centro Sur	318,820,279.38	307,631,575.00	11,188,704.38
9	1131122000 CXC Abonad Industriales Nor Occidente	407,170,246.23	237,031,374.12	170,138,872.11
9	1131123000 CXC Abonad Industriales Atlántico	9,200,975.79	7,276,445.90	1,924,529.89
9	1131131000 CXC Abonad Comerciales Centro Sur	1,235,776,798.36	1,094,759,359.56	141,017,438.80
9	1131132000 CXC Abonad Comerciales Nor Occidente	1,272,254,312.79	1,096,600,080.43	175,654,232.36
9	1131133000 CXC Abonad comerciales Atlántico	252,131,810.68	213,578,032.09	38,553,778.59
9	1131211000 CXC Sec Publico AbonadGob Central Centro Sur	470,492,108.48	448,206,689.23	22,285,419.25
9	1131212000 CXC Sec Publico AbonadGob Central Nor Occidente	346,949,604.69	321,901,852.72	25,047,751.97
9	1131213000 CXC Sec Publico AbonadGob Central Atlántico	102,557,147.08	107,277,837.32	- 4,720,690.24
10	1131221000 CXC Abonad Sec P Inst Desc y Emp Pub Centro Sur	1,093,736,592.70	1,053,115,349.95	40,621,242.75
10	1131222000 CXC Abonad Sec P Inst Desc y Emp P. Nor Occidente	235,104,789.75	225,929,690.99	9,175,098.76
10	1131223000 CXC Abonad Sec P Inst Desc y Emp Pub Atlántico	185,990,003.92	178,192,363.13	7,797,640.79
10	1131231000 CXC Abonad Municipalidades Sec Publico Centro Sur	195,232,286.78	165,185,506.33	30,046,780.45
10	1131232000 CXC Abonad Municipalidades Sec P. Nor Occidente	384,987,258.84	355,614,167.23	29,373,091.61
10	1131233000 CXC Abonad Municipalidades Sec Publico Atlántico	9,031,323.43	9,449,653.90	- 418,330.47
10	1131244000 CXC Subsidio Abonados Consumo hasta 75 HWH C.S.	76,223,247.13	38,534,007.00	37,689,240.13
10	1131245000 CXC Subsidio Abonados Consumo hasta 75 HWH N.O.	76,968,930.89	42,447,210.89	34,521,720.00
10	1131246000 CXC Subsidio Abonados Consumo hasta 75 HWH L.A.	11,241,240.00	8,187,960.00	3,053,280.00
10	1131251000 SUBSIDIO JUNTA DE AGUA Centro Sur	162,955,955.00	146,771,441.09	16,184,513.91
10	1131252000 SUBSIDIO JUNTA DE AGUA Nor Occidente	382,317,571.91	344,689,615.21	37,627,956.70
10	1131253000 SUBSIDIO JUNTA DE AGUA Atlántico	4,188,593.65	3,573,712.75	614,880.90
10	1131280000 CXC GOBIERNO CENTRAL POR DECRETO 77 - 2015	33,705,588.58	32,970,375.58	735,213.00
10	1131290000 CXC Bono Gob.Abonad. Resid 2018-2019 (0-300 KWH)	327,310,982.03	155,509,408.86	171,801,573.17
10	1131350000 CXC DEC. 94-2015 PARA VIDA MEJOR	2,762,800.87	2,032,759.67	730,041.20
10	1131360000 CXC CONDONACIÓN INTERESES DGE 14-2016	106,940.71	106,940.71	-
10	1131370000 CXC DECRETO 35-2016 CONDONACIÓN	89,471.15	89,472.13	- 0.98
10	1131380000 CXC DECRETO 13-2016 EXONERACIÓN	28,289,265.57	17,868,992.42	10,420,273.15
10	1131390000 CXC DECRETO 171-2016 ORFANATO EMMA	4,812,629.20	3,322,904.18	1,489,725.02
10	1131400000 CXC DECRETO 265-2002 ORFA LEACH SC	303,736.93	204,674.51	99,062.42
10	1131410000 CXC DECRETO 51-2018 BORRÓN Y CUENTA NUEVA	626,629,376.05	626,648,282.37	- 18,906.32
10	1131420000 CXC CONDONACIÓN INTERESES DGE 129-2017	73,493,760.10	73,162,432.14	331,327.96
10	1131430000 CXC DECRETO 02-2013 BONO BASILICA DE SUYAPA	7,862,458.51	7,019,520.06	842,938.45
10	1131440000 CXC DESCUENTO TERCERA EDAD	359,898,719.43	249,741,875.04	110,156,844.39
10	1131450000 CXC DESCUENTO ASILO DE ANCIANOS	7,199,418.94	5,676,595.87	1,522,823.07
10	1131460000 CXC AMNISTIA DECRETO 171-2019	85,381,540.27	64,474,081.67	20,907,458.60
10	1131470000 CXC CONDONACION DECRETO 171-2019	410,611,334.09	261,558,833.28	149,052,500.81
10	1132221000 Intereses por Cobrar EPR Prestamo BID 1095/SF-HO	2,183,814.71	2,183,814.71	-
10	1132411100 Faltantes por Cobrar Manejo inventarios en Proceso	5,244,239.11	5,207,274.13	36,964.98
10	1133110000 Faltantes por Cobrar Por manejo de inventarios	51,888,304.93	51,888,304.93	-
10	1133210000 Faltantes por Cobrar Por manejo de fondos de Etvo	370,585.00	370,585.00	-

EMPRESA NACIONAL DE ENERGÍA ELÉCTRICA
ESTADO DE SITUACIÓN FINANCIERA
AL 31 DE MAYO DE 2020 (Cifras Expresadas en Lempiras)

Pos balance/PyG	Texto p posición balance/PyG	Saldos al 31 de mayo de 2020	Saldos al 31 de diciembre de 2019	Variación
10	1133320000 Varias cuentas por cobrar	15,615,000.77	15,615,000.77	-
10	1133332000 CXC Servicios de Administracion de Rentas (SAR)	54,904,929.32	54,904,929.32	-
10	1133340000 Cuentas embargadas por pago de prestaciones	2,414,790.03	29,789.42	2,385,000.61
10	1133351000 Ctas x Cobrar Deuda Energia Empleados Centro Sur	3,968.35	3,968.35	-
10	1133352000 Ctas x Cobrar Deuda Energia Empleados Noroccidente	20,156.29	20,156.29	-
10	1133355000 Reserva Prestamo Ficosha Revolvete	37,431,512.45	37,431,512.45	-
10	1133356000 Embargos Cuentas ENEE/ Juzgados	59,514,614.52	38,354,285.63	21,160,328.89
10	1133357000 CTAS. /COBRAR FICOSHA PTMO. BCO. OCCIDENTE	34,106,848.08	34,106,848.08	-
10	1133361000 Faltante o reparo Materiales Tegucigalpa	13,808,844.65	13,913,080.20	104,235.55
10	1133362000 Faltante o reparo Materiales Centro Sur	3,032,117.26	3,090,962.91	58,845.65
10	1133363000 Faltante o r reparo materiales Noroccidente	41,327.50	293,700.97	335,028.47
10	1133365000 Faltante Recaudacion pendiente de registrar fideic	0.01	0.01	-
10	1133365100 Faltante Recaudacion Banco Ficosha	-	18,976,711.74	18,976,711.74
10	1133365200 Faltante Recaudacion Banco Atlantida	31,249,999.91	31,249,999.91	-
10	1133365300 Faltante Recaudacion Banco Continental	1,045,349.12	1,045,349.12	-
10	1133371000 Plan medico empleados Tegucigalpa	339,546.22	490,211.13	150,664.91
10	1133372000 Plan medico empleados Centro Sur	229,744.14	229,744.14	-
10	1133373000 Plan medico empleados Noroccidente	530,030.02	530,030.02	-
10	1133374000 Plan medico empleados Litoral atlantico	449,003.45	449,003.45	-
10	1133383000 Gastos Medicos Noroccidente	274.85	274.85	-
10	1133384000 Gastos Medicos Litoral Atlantico	9,139.94	9,139.94	-
10	1133392000 Cuentas a retener empleados Centro Sur	52,498.05	52,498.05	-
10	1133393000 Cuentas a retener empleados Noroccidente	86,211.17	86,211.17	-
10	1133394000 Cuentas a retener empleados Litoral Atlantico	412.58	412.58	-
10	1133396000 Cuentas por Cobrar Fondos Reintegrables	2,500.00	2,500.00	-
10	1133397000 Cuentas a Retener Empleados Salarios Pagados Demas	40,130.58	40,130.58	-
10	1133410000 Liquidacion Reembolsos Fondos Reintegrables	1,419,490.01	1,637,454.94	217,964.93
10	1133450000 Transitoria p/Saldos Fondos Reintegrables	62,963.59	62,963.59	-
10	1133460000 Desembolsos por Cobrar Prestamos BID	171,615,315.28	145,802,398.90	25,812,916.38
10	1133510000 Otras Cuentas X Cobrar Inst. Nicaraguense Energia	247,964,675.01	247,964,675.01	-
10	1133520000 Otras cuentas por cobrar IHRE Panama	1,073,760.91	1,073,760.91	-
10	1133530000 Otras cuentas por cobrar Roatan Elect Company	26,157,458.45	26,157,458.45	-
10	1133540000 Otras cuentas por cobrar EPR SIEPAC BID 2016/BL-HO	97,089,719.07	96,307,453.13	782,265.94
10	1133550000 Otras cuentas por cobrar Standard Fruit Cia	88,963,304.96	88,963,304.96	-
10	1133560000 Otra cuentas x C Control Interno Transacciones MER	-	2,146,418.36	2,146,418.36
10	1133570000 Otras C X C Agencia Aduanera Ferrocarril Nacional	619,072.63	619,072.63	-
10	1133580000 Ptmo.Fondo de Prestac Soc. Clausula 67 C.colec	20,000.00	20,000.00	-
10	1133630000 Retenc. Recaudacion Comision 1% a B.C.H.Bco. Atlan	743,674.17	743,674.17	-
10	1133680000 Reserv Capital e Intereses Bco. Atlantida ISIN 2-5	11,038,989.04	11,038,989.04	-
10	1133690000 Reserv Capital e Intereses Bco. Atlantida ISIN 6-3	121,156,923.63	121,156,923.63	-
10	1133700000 Reserv Capital e Intereses Bco. Ficosha ISIN 3-3	39,423,224.30	39,423,224.30	-
10	1133710000 Reserv Capital e Intereses Bco. Ficosha ISIN 5-1	37,508,371.45	37,508,371.45	-
10	1133720000 Reser Capital e Interese Bco. Continental ISIN 4-1	4,635,661.70	4,635,661.70	-
10	1133730000 Reser Capital e Interese Bco. Continental ISIN 7-5	4,595,982.18	4,595,982.18	-
10	1133740000 Reser Capital e Intereses Ptmo. Sindicalizado Bco.	615,272,970.27	269,868,755.47	345,404,214.80
10	1133750000 PTAMO SINDICADO II (2018) - LPS. 6,500.0 MILLONES	42,033,333.06	15,862,060.08	26,171,272.98
10	1133760000 Reserva Prestamo \$26.4 MM Banco Ficosha	26,362.93	28,121,704.68	28,095,341.75
10	1133770000 DESCUENTOS OTORGADOS EN EMISION DE BONOS VGE	14,208,947.01	14,632,517.71	423,570.70
10	1134110000 Prv para Cta de Dudoso Cobro Abonad residenciales	3,942,538,641.72	3,606,387,432.57	336,151,209.15
10	1134120000 Prv para Cta de Dudoso Cobro Abonad industriales	36,818,063.54	36,818,063.54	-
10	1134130000 Prv para Cta de Dudoso Cobro Abonad comerciales	2,504,332,982.31	2,443,703,720.38	60,629,261.93
10	1134140000 Prv para Cta Dudoso cobro Inst Nica de Energia	247,964,675.01	247,964,675.01	-
10	1134150000 Prv para cta Dudoso cobro IRHE Panama	1,073,760.91	1,073,760.91	-
10	1134160000 Prv para Cta Dudoso cobro Roatan Elect Company	26,157,458.45	26,157,458.45	-
10	1134180000 Prv para Cta Dudoso cobro Estándar Fruit Company	88,963,304.96	88,963,304.96	-
10	1134220000 Provisión Intereses x Contrato Deuda de Energía	11,420,311.47	10,521,843.69	898,467.78
10	1136110000 Anticipo a proveedores nacionales	6,372,803.92	6,354,380.92	18,423.00
10	1136120000 Anticipos a proveedores eXtranjeros	126,179,748.86	126,139,078.75	40,670.11
10	1136911000 Anticipo para Gst de Viaje Centro Sur Permanente	174,330.90	178,710.90	4,380.00
10	1136912000 Anticipo para Gst de Viaje Nor Occidente Perm	728,350.69	785,590.06	57,239.37
10	1136913000 Anticipo para Gastos de Viaje Atlántico Permanente	49,232.19	48,294.69	937.50
10	1136914000 Anticipo para Gst de Viaje Centralizada Permanente	117,756.95	189,023.10	71,266.15
10	1136921000 Anticipo para Gst de Viaje Centro Sur Temporal	23,509.27	23,509.27	-
10	1136922000 Anticipo para Gst de Viaje Nor Occidente Temporal	350,988.08	352,338.08	1,350.00
10	1136923000 Anticipo para Gastos de Viaje Atlántico Temporal	2,462.50	225.00	2,687.50
10	1136924000 Anticipo para Gst de Viaje Centralizada Temporal	205,952.59	208,009.47	2,056.88
10	1137100000 Anticipo para Gastos Varios	3,706,716.10	5,774,732.81	2,068,016.71
10		9,790,356,930.67	7,529,990,445.95	2,260,366,484.72
10	TOTAL ACTIVO CORRIENTE	11,619,322,803.03	9,649,472,186.70	1,969,850,616.33
10	ACTIVO NO CORRIENTE	-	-	-
10	1151000000 Inventario Materiales y Suministros	157,166,732.12	161,591,328.61	4,424,596.49
10	1152000000 Inventario Materiales y suministros de proyectos	58,030,579.85	57,306,314.02	1,275,734.17
10	1153000000 Inventario Repuestos	252,684,086.96	250,036,327.29	2,647,759.67
10	1154000000 Inventario Repuestos de Proyectos	19,785,064.24	19,785,064.24	-
10	1155100000 Inventario combustibles de uso General	1,363,955.81	1,294,520.93	69,434.88
10	1155300000 Inventario Combustible de Generacion	109,620,472.93	106,026,055.91	3,594,417.02
10	1158200000 PROVISION POR OBSOLECENCIA DE INVENTARIOS	33,171,411.42	33,171,411.42	-
10		563,479,480.49	562,968,199.58	611,280.91
10	1121310000 ACCIONES Y VALORES Empresa Proletaria de la RED	161,327,400.00	160,127,500.00	1,199,900.00
10	1121320000 ACCIONES Y VALORES REDCA	6,080,918.03	6,080,918.03	-
10		167,408,318.03	166,208,418.03	1,199,900.00
10	1161230000 Pago a Imprensa cuota docente	6,329.51	6,329.51	-
8	1161250000 Cuentas por cobrar Servicio Medicion Electrica	2,793,854.95	2,793,854.95	-
21	1161260000 Cuentas por Cobrar Anticipo Gastos de Organización	1,850,794.00	1,850,794.00	-
11	1161271000 SALDO DE LIBRETA GERENCIA CENTRAL LEMPIRAS	17,201.23	17,201.23	-
11	1161280000 SALDOS DE LIBRETAS EN DOLARES AÑO 2016	7,804,655.30	7,804,655.30	-
11	1162210000 Depósitos en Garantía al MER	84,381,151.55	110,727,135.03	26,345,983.48
11		96,853,986.54	123,199,970.02	26,345,983.48
11	TOTAL ACTIVO NO CORRIENTE	827,741,785.06	852,276,587.63	24,534,802.57
11	PROPIEDAD, PLANTA Y EQUIPO	-	-	-
11	1311000000 Costo Histórico Terrenos	482,104,664.93	482,104,664.93	-
11	1312000000 Revalúo de Terrenos	41,439,412.79	41,439,412.79	-
11	1321000000 Costo Histórico Edificios	139,428,387.04	139,428,387.04	-
12	1322000000 Revalúo de Edificios	205,245,859.71	205,245,859.71	-

EMPRESA NACIONAL DE ENERGÍA ELÉCTRICA
ESTADO DE SITUACIÓN FINANCIERA
AL 31 DE MAYO DE 2020 (Cifras Expresadas en Lempiras)

3 de 10, 3/7/2020



EMPRESA NACIONAL DE
 ENERGÍA ELÉCTRICA
 ENEE

Pos. balance/PyG	Texto p. posición balance/PyG	Saldos al 31 de mayo de 2020	Saldos al 31 de diciembre de 2019	Variación
12	1329100000 Depreciación Costo Histórico Edificios	- 86,313,480.69	- 85,287,371.78	- 1,026,108.91
12	1329200000 Depreciación Revaluación Edificios	- 109,053,157.98	- 107,515,923.03	- 1,537,234.95
13	1341110000 Costo Histórico Generación Hidrica el Cajon	1,687,898,330.52	1,687,898,330.52	-
13	1341120000 Costo Revaluado Generación Hidrica el Cajon	16,522,041,260.68	16,522,041,260.68	-
13	1341131000 Depreciación Costo Histórico Central El Cajón	- 1,139,925,852.80	- 1,129,425,411.13	- 10,500,441.67
13	1341132000 Depreciación Revaluación Central El Cajón	- 16,019,299,149.52	- 15,998,204,043.26	- 21,095,106.26
13	1341310000 Costo Histórico Cañaverl	594,843,711.48	594,843,711.48	-
13	1341320000 Costo Revaluado Cañaverl	5,829,787,870.77	5,829,787,870.77	-
13	1341331000 Depreciación Costo Histórico Cañaverl	- 588,658,086.25	- 588,640,653.45	- 17,432.80
21	1341332000 Depreciación Revaluación Cañaverl	- 5,771,489,794.17	- 5,771,489,794.17	-
25	1341410000 Costo Histórico El Nispero	118,098,851.76	118,098,851.76	-
14	1341420000 Costo Revaluado El Nispero	1,156,542,888.24	1,156,542,888.24	-
14	1341431000 Depreciación Costo Histórico El Nispero	- 116,629,638.85	- 116,504,354.49	- 125,284.36
14	1341432000 Depreciación Revaluación El Nispero	- 882,617,765.61	- 876,135,445.68	- 6,482,319.93
14	1341510000 Costo Histórico Santa María del Real	3,371,660.48	3,371,660.48	-
14	1341520000 Costo Revaluado Santa María del Real	33,044,082.50	33,044,082.50	-
14	1341531000 Depreciación acumulada Costo Hist Santa María Real	- 2,664,285.62	- 2,649,113.14	- 15,172.48
14	1341532000 Depreciación Revaluación Santa María del Real	- 32,713,641.68	- 32,713,641.68	-
14	1342310000 Costo histórico Planta Térmica La Ceiba	106,652,717.89	106,652,717.89	-
14	1342320000 Costo Revaluado Planta Térmica La Ceiba	614,047,064.52	614,047,064.52	-
14	1342331000 Depreciación Cst H Planta Térmica La Ceiba	- 105,536,922.14	- 105,535,034.13	- 1,888.01
14	1342332000 Depreciación Revaluación Planta La Ceiba	- 607,906,590.61	- 607,906,590.61	-
14	1351100000 Costo histórico Líneas y Siss de Transmisión	1,583,103,246.04	1,583,103,246.04	-
14	1351200000 Costo Revaluado Líneas y Siss de Transmisión	4,410,342,527.11	4,410,342,527.11	-
14	1351310000 Depreciación Cst H Líneas y Siss de Transmisión	- 1,338,899,041.92	- 1,330,195,013.22	- 8,704,028.70
14	1351320000 Depreciación Rev Líneas de Transmisión Nacional	- 4,049,428,559.06	- 4,040,434,074.29	- 8,994,484.77
14	1353100000 Costo Histórico Sub Estaciones	1,016,955,787.62	1,016,955,787.62	-
14	1353200000 Costo Revaluado Sub Estaciones	2,884,052,899.40	2,884,052,899.40	-
14	1353310000 Depreciación Costo Histórico Sub Estaciones	- 685,370,772.54	- 676,823,974.85	- 8,546,797.69
14	1353320000 Depreciación Revaluación Sub Estaciones	- 2,190,324,076.35	- 2,169,455,846.04	- 20,868,230.31
14	1361100000 Costo Histórico Sistemas de Despacho	121,695,832.45	121,695,832.45	-
14	1361200000 Costo Revaluado Sistemas de Despacho	345,318,932.34	345,318,932.34	-
14	1361310000 Depreciación Costo Histórico Sistemas de Despacho	- 105,327,084.56	- 104,237,437.78	- 1,089,646.78
14	1361320000 Depreciación Revaluación Sistemas de Despacho	- 335,369,757.96	- 335,116,008.54	- 253,749.42
14	1362100000 Costo Histórico Siss de Distribución	6,864,862,525.34	6,864,862,525.34	-
14	1362200000 Costo Revaluado Siss de Distribución	7,898,585,008.56	7,898,585,008.56	-
14	1362310000 Depreciación Costo Histórico Siss de Distribución	- 5,699,637,991.66	- 5,613,459,583.14	- 86,178,408.52
14	1362320000 Depreciación Revaluación Siss de Distribución	- 5,021,154,448.16	- 4,957,078,676.99	- 64,075,771.17
14	1371100000 Costo Histórico Maquinaria	1,224,126.65	1,224,126.65	-
14	1371310000 Depreciación Costo Histórico Maquinaria	- 862,589.15	- 833,068.22	- 29,520.93
14	1372100000 Costo histórico Equipo de Carga	1,691,735.36	1,691,735.36	-
14	1372310000 Depreciación Costo histórico Equipo de Carga	- 1,674,352.80	- 1,673,910.21	- 442.59
14	1373100000 Cst H Eq Mantnto Líneas, circuitos y Albdo Público	1,026,860.56	1,026,860.56	-
14	1373310000 Deprec Cost H Eq Mantnto de Líneas, circuitos y AIP	- 330,857.87	- 291,655.97	- 39,201.90
14	1379100000 Costo Histórico Herramientas	116,795,859.89	116,795,859.89	-
14	1379310000 Depreciación Costo histórico Herramientas	- 108,693,557.39	- 107,676,394.98	- 1,017,162.41
14	1381100000 Costo Histórico Vehículos de Transporte	234,199,703.47	234,199,703.47	-
14	1381310000 Depreciación Cst H Vehículos de Transporte	- 231,857,705.69	- 231,857,705.69	-
14	1382100000 Costo Histórico Mobiliario y Equipo de Oficina	84,316,152.61	84,316,152.61	-
14	1382310000 Depreciación Cst H Mobiliario y Equipo de Oficina	- 72,811,957.45	- 71,199,462.94	- 1,612,494.51
14	1383100000 Costo Histórico Equipo Médico y Sanitarios	6,240,293.53	6,240,293.53	-
14	1383310000 Depreciación Cst H Equipo Médico y Sanitarios	- 5,132,907.48	- 4,992,217.63	- 140,689.85
14	1384100000 Cst H Equipos Educativos y Recreativos	1,348,903.62	1,305,215.12	- 43,688.50
14	1384310000 Depreciación Cst H Equipo Educativos y Recr	- 1,101,792.95	- 1,084,040.11	- 17,752.84
14	1385100000 Costo Histórico Equipos de Informática	172,411,905.20	172,411,905.20	-
14	1385310000 Depreciación Cst H Equipos de Informática	- 160,849,035.46	- 159,535,288.55	- 1,313,746.91
14	1386100000 Costo Histórico Equipo de Comunicación	15,218,181.73	15,218,181.73	-
14	1386310000 Depreciación Cst H Equipo de Comunicación	- 14,579,779.96	- 14,491,061.94	- 88,718.02
14	1386400000 Pinturas obras de arte	57,531.22	57,531.22	-
14	1387100000 Costo Histórico Equipo de Seguridad	6,194,490.06	6,194,490.06	-
14	1387310000 Depreciación Costo Histórico Equipo de Seguridad	- 5,543,974.93	- 5,452,380.14	- 91,594.79
14	1421000000 Cst H Muebles, Equipo de Viviendas	12,786,186.04	12,786,186.04	-
14	1423100000 Depreciación Cst H Muebles, Equipo de Vivienda	- 12,158,602.72	- 12,004,861.32	- 153,741.40
14	1431000000 Costo Histórico electrodomesticos	13,779,101.10	13,779,101.10	-
14	1433100000 Depreciación acum costo historico electrodomestic	- 12,944,461.41	- 12,710,718.44	- 233,742.97
14	1433300000 Inversión II año EEH Recuperación de Pérdidas	643,726,698.89	-	643,726,698.89
14	1490012632 AF/Equipo para talleres y herramientas *TRANS*	773,735.32	773,735.32	-
14	1490013842 AF/DEP.COMBUST.ACCESO.estruc.MEJOR GOM *TRANS*	240,790,125.03	240,790,125.03	-
14	1490013843 AF/MOTOR.EQ/ELECTRICO.P.GENERADORA GOM *TRANS*	240,790,125.03	240,790,125.03	-
14	1490013942 AF/DEP.COMBUST.ACCESO.estruc.MEJOR GOM *TRANS*	80,245,362.41	80,245,362.41	-
14	1490013943 AF/MOTOR.EQUIP.ELECT.P.GENERADORA GOM *TRANS*	80,245,362.41	80,245,362.41	-
14	1490014652 AF/Equipo para talleres y herramientas *TRANS*	287,272.09	287,272.09	-
14	1490014654 AF/TORRES.POSTES.CONDUCT.AEREO.SUBT.ST *TRANS*	381,543.43	381,543.43	-
14	1490014666 AF/Equipo de Comunicaciones *TRANS*	78,858,720.00	78,858,720.00	-
14	1490015666 AF/LINEAS.STRUCTURAS.Y.MEJORAS SD *TRANS*	1,400,977.80	1,400,977.80	-
14	1490015667 AF/POSTE.TRANSF.TORRES.CONDUCT.DUCT SD *TRANS*	96,272,577.43	96,272,577.43	-
14	1490015669 AF/ACOMETIDAS.MEDIDORES.Y.ALUMBRADO SD *TRANS*	4,323,520.73	4,323,520.73	-
14	1490016691 AF/Equipo de oficina para capitalizar *TRANS*	2,216,877.33	2,216,877.33	-
14	1490016692 AF/EQUIPO DE TRANSPORTACION BIG *TRANS*	513,170.19	513,170.19	-
14	1490016693 AF/EQUIP.ALMO.TALLER.LAB.AUTOPROP.(BIG *TRANS*	2,320,866.23	2,320,866.23	-
14	1490016891 AF/MOBI.EQUIP/COMUNIC.BIENES/INST BIG *TRANS*	1,619,808.90	1,619,808.90	-
14	1490020171 AF Curso/ADMON GENERAL SUPERIOR *TRANS*	54,205,087.87	54,205,087.87	-
14	1900000000 COSTO HISTORICO Y REVALUADO DE ACTIVOS FIJOS	2,017,788,392.11	2,017,788,392.11	-
14	1910000000 DEPRECIACION ACUMULADA COSTO HISTORICO /REVALU-	1,950,722,834.31	1,950,722,834.31	-
14		8,652,209,300.29	8,252,689,828.75	399,519,471.54
14	1701000000 Proyecto Mejoramiento Eficiencia Sector Energia	36,914,950.12	36,914,950.12	-
14	1702100000 Terrenos Patuca III	1,261,514,620.23	1,261,514,620.23	-
14	1702200000 Embalses, Presas, Estructuras y Mejoras	8,929,201,067.67	8,929,201,067.67	-
14	1702300000 Campamento Patuca III	823,368,750.80	823,368,750.80	-
14	1702400000 Cuentas por Cobrar Proyecto Patuca III	1,053,156.28	1,467,623.36	- 414,467.08
14	1702500000 Activos Comunes Proyecto Patuca III	24,720,454.92	24,720,454.92	-
14	1710000000 Proyecto Llanitos y Jicatuyo	505,700.00	505,700.00	-
14	1715000000 Proyecto Mantenimiento Obras Subterranas MOS	778,436,880.67	778,436,880.67	-
14	1719000000 Pro nac Electric social etapa ESSE-FN-2008-2038	391,954.60	391,954.60	-



EMPRESA NACIONAL DE
ENERGÍA ELÉCTRICA
ENEE

EMPRESA NACIONAL DE ENERGÍA ELÉCTRICA
ESTADO DE SITUACIÓN FINANCIERA
AL 31 DE MAYO DE 2020 (Cifras Expresadas en Lempiras)

4 de 10, 3/7/2020

Pos. balance/PyG	Texto p. posición balance/PyG	Saldos al 31 de mayo de 2020	Saldos al 31 de diciembre de 2019	Variación
14	1722000000 Apoyo a la integ. de Honduras en el Mercado	52,869,345.88	51,886,259.94	983,085.94
14	1723000000 Apoyo Integ. Honduras Contraparte	19,763,385.00	19,611,842.08	151,542.92
14	1724000000 Proyecto BID 3103-bho	49,104,412.31	49,104,412.31	-
14	1725000000 Apoy. Integrac. Honduras en Mercad. Elect. Reg. ME	349,024,287.77	349,024,287.77	-
14	1726000000 Apoy. Proy. Reh. y Repotenc. Complejo Cañaveral	4,080,933.20	4,080,933.20	-
15	1727000000 PROY. BID 3103 BL-HO SUBESTACION LA ENTRADA	68,665,951.51	68,665,951.51	-
15	1728000000 Apoy. Proy. Reh. y Repot. Cañaveral Rio Lindo Lempi	32,017,742.21	24,701,678.73	7,316,063.48
15	1729000000 Apoy. Proy. Reh. y Repot. Cañaveral Rio Lindo Dolar	336,770,400.84	324,812,315.89	11,958,084.95
15	1730000000 Apoy. Proy. Reh. y Repot. Cañaveral Dolares	6,054,064.56	6,054,064.56	-
15	1731000000 Rehabi. y Repot. Cañaveral Rio Lindo bid 3435 Cont	3,661,385.38	2,893,004.40	768,380.98
15	1732000000 Subestación Juticalpa, Olancho Contrato 156-2015	1,868,296.14	1,868,296.14	-
15	1733000000 PROYECTO JICA -JAPON HO-P6	17,257,450.88	17,257,450.88	-
15	1734000000 CONST OBRAS AMPL SIST INTERCONECTADO NAC CO-066	22,479,519.08	22,479,519.08	-
15	1735000000 APOYO INTEGRACION ACCIONES ENERGETICAS LEMPIRAS	1,176,168.13	1,028,372.27	147,795.86
15	1736000000 APOYO INTEGRACION ACCIONES ENERGETICAS DOLARES	29,496,439.38	29,496,439.38	-
15	1738000000 APOY DES SOST ENERGIA RENOV EN HONDURAS LEMPIRA	175,131.06	175,131.06	-
15	1741000000 APOY DES SOST ENERGIA RENOV EN HONDURAS DOLARE	1,408,341.63	844,877.49	563,464.14
15	1742000000 PROG ELECT RURAL LUGARES AISLADOS DOLARES	287,491.29	287,491.29	-
15	TOTAL PROPIEDAD, PLANTA Y EQUIPO	12,852,268,281.54	12,830,794,330.35	21,473,951.19
15	ACTIVOS A LARGO PLAZO	21,504,477,581.83	21,083,484,159.10	420,993,422.73
15	1610000000 Aplicaciones de informatica	1,134,776.87	1,301,088.38	166,311.51
15	1612000000 LICENCIAS ILIMITADAS ENERGY	4,669,508.58	25,557,744.07	20,888,235.49
15	1613000000 GASTOS SERV. CONTABILIDAD Y AUDITORIA INV E.E.H.	-	15,704,785.18	15,704,785.18
15	1614000000 GASTOS FINANCIEROS INVERSION E.E.H.	21,538,958.50	3,647,888.30	17,891,070.20
15	1615000000 Mano de obra Inversión II año EEH	7,519,918.20	-	7,519,918.20
15	1630000000 Seguros Casco Marítimo	0.02	0.02	-
15	1631000000 Seguros Fianza de Fidelidad	8,870.95	-	8,870.95
15	1632000000 Seguros Todo Riesgo de Daño Material	-	29,861,434.67	29,861,434.67
15	1633000000 Pagos Anticipados a Consultorias	14,209,996.75	14,209,996.75	-
15	1634000000 Seguros Rama de Automovil	-	374,619.35	374,619.35
15	TOTAL ACTIVOS A LARGO PLAZO	49,082,029.87	90,657,556.72	41,575,526.85
25	TOTAL DEL ACTIVO	34,000,624,199.79	31,675,890,490.15	2,324,733,709.64
28	2. PATRIMONIO Y PASIVO	-	-	-
18	4111100000 Venta de energía Residencial no subsidiada	- 5,167,763,527.01	- 12,247,299,272.25	7,079,535,745.24
18	4111300000 Venta de Energía Sector Comercial	- 3,154,354,063.31	- 9,018,539,867.26	5,864,185,803.95
18	4111400000 Venta de Energía Sector Industrial	- 2,264,594,142.43	- 6,070,936,024.41	3,806,341,881.98
18	4111500000 Venta de Energía Gobierno Central	- 321,585,141.27	- 868,951,830.87	547,366,689.60
18	4111600000 Venta a Instituciones Autonomas y Publicas	- 268,704,801.70	- 802,176,871.20	533,472,069.50
18	4111700000 Venta a Municipalidades	- 159,292,668.99	- 431,726,256.51	272,433,587.52
18	4111800000 Alumbrado Publico	-	- 3,608.09	3,608.09
18	4112100000 Ajuste de combustible Centro Sur	- 17,391.69	- 6,728.44	24,120.13
18	4112200000 Ajuste de combustible Noroccidente	-	- 396.86	396.86
18	4114100000 Rect fact consumo region Centro Sur	- 3,995,701.46	- 53,819,058.00	49,823,356.54
28	4114200000 Rect fact consumo region Noroccidente	- 17,216,921.61	- 40,685,495.38	23,468,573.77
7	4114300000 Rect fact consumo region Litoral atlantico	- 854,727.32	- 7,819,709.14	6,964,981.82
180	4117100000 Recargos por Mora	- 203,989,356.03	- 425,948,803.68	221,959,447.65
2	4117200000 Ing. Varios del Servicio Eléctrico (Serv Misc)	- 15,177,762.20	- 60,679,870.21	45,502,108.01
2	4117300000 Alquileres de Bienes e Inst. Eléctricas	- 48,714,033.80	- 63,534,704.88	14,820,671.08
2	4117400000 Otros Ingresos Eléctricos	- 5,531,498.49	- 18,579,391.79	13,047,893.30
2	4117500000 Multas por Reconexión ilegal	- 109.01	- 1,282.56	1,173.55
2	4117600000 Consumo Perdida Energía	-	- 2.87	2.87
2	4118000000 Ingreso de Comercialización	- 517,984,694.33	- 1,230,861,563.24	712,876,868.91
2	4118400000 Ingresos Operaciones Ajenas al Servicio Publico	- 1,259,531.70	- 19,352,086.92	18,092,555.22
2	4118500000 Ingresos por Actividades del Turismo C. H. F. M.	- 196,020.00	- 1,854,120.00	1,658,100.00
2	4118600000 Ingresos AQUAFINCA ST PETER FISH CANON AMBIENTAL	- 4,375,427.72	-	4,375,427.72
2	4119300000 Fallas	-	- 594,362.55	594,362.55
2	4119600000 Venta de Energía de Oportunidad	-	- 1,361,080.29	1,361,080.29
2	4221000000 Intereses por Contratos de Deuda de Residencia	- 2,830,709.40	- 1,541,268.23	1,289,441.17
2	4234000000 Ente Operador Regional	-	- 1,380,536.14	1,380,536.14
2	4235000000 Ingresos netos de Intereses y dividendos	- 669,692.69	- 572,644.47	1,242,337.16
2	4714000000 Ganancia por acciones de la EPR	- 22,163,143.47	- 22,232,273.28	69,129.81
2	4716016000 Ingreso por Diferencial Cambiario	- 445,945.05	- 11,770,037.53	11,324,092.48
2	4716020000 Revalorización	-	- 5,004,959.14	5,004,959.14
2	4716030000 Diferencia en el Precio de Compra	- 31,361.25	- 451,080.98	419,719.73
2	4716040000 Ajuste por Impugnación Tomas Fisicas de Inventario	- 42,278.32	- 322,504.38	280,226.06
2	4722000000 Por Revaluación de Prestamos Extranjeros	- 1,054,218.47	- 27,535,083.89	26,480,865.42
2	4723000000 Gananc Dif Camb Moneda Extranjera EPR	- 782,265.94	- 1,224,895.33	442,629.39
2	5111000000 Sueldos Básicos	367,389,942.42	671,303,514.61	303,913,572.19
2	5114000000 Adicionales	-	- 1,314,715.34	1,314,715.34
2	5115100000 Decimotercer Mes	25,332,636.29	59,006,976.28	33,674,339.99
2	5115200000 Decimocuarto Mes	22,897,500.82	82,553,957.19	59,656,456.37
2	5116000000 Vacaciones	53,771,389.11	107,938,883.27	54,167,494.16
2	5117200000 Imprensa	207,980.01	525,171.95	317,191.94
2	5117500000 Contribuciones para Seguro Social	6,702,243.00	7,190,162.85	487,919.85
2	5117600000 Contribuciones al Instituto Nacional de Formación	3,981,891.75	9,237,622.70	5,255,730.95
2	5117900000 Otras Contribuciones Patronales (Fondo de Prestaci	30,921,783.32	80,803,906.67	49,882,123.35
2	5121000000 Sueldos Básicos	32,334,257.46	83,752,160.02	51,417,902.56
2	5124100000 Decimotercer Mes	2,861,457.60	6,926,028.79	4,064,571.19
2	5124200000 Decimocuarto Mes	2,676,300.70	9,674,296.04	6,997,995.34
2	5125500000 Contribuciones para Seguro Social	622,583.67	1,663,951.07	1,041,367.40
2	5125600000 Contribuciones al Instituto Nacional de Formación	75,939.55	375,538.75	299,599.20
2	5141000000 Horas Extraordinarias	7,422,413.23	57,201,668.90	49,779,255.67
2	5161000000 Beneficios Contrato Colectivo	3,584,397.39	34,015,737.81	30,431,340.42
2	5162000000 Compensaciones	72,670,264.20	711,614,872.31	638,944,608.11
2	5211100000 Energía Interna Consumida (No Afecta Presupuesto)	39,315,744.09	25,969,980.01	13,345,764.08
2	5211200000 Crédito energía autogenerada	10,676,355.32	17,999,658.70	7,323,303.38
2	5212000000 Agua	108,584.49	1,074,865.61	966,281.12
2	5212100000 Serv. Agua Consumido (No Afecta Presupuesto)	-	243,435.59	243,435.59
2	5212200000 Comp alquiler de edificio,vivienda y locales	-	1,547,792.88	1,547,792.88
2	5212300000 Compensacion Impuestos Municipales	-	250.00	250.00
2	5214200000 Telefonía Fija	231,738.53	1,066,876.32	835,137.79
2	5221000000 Alquiler de Edificios, Viviendas y Locales	2,448,279.69	23,242,767.64	20,794,487.95



EMPRESA NACIONAL DE ENERGÍA ELÉCTRICA
ESTADO DE SITUACIÓN FINANCIERA
AL 31 DE MAYO DE 2020 (Cifras Expresadas en Lempiras)

Pos. balance/PyG	Texto p. posición balance/PyG	Saldo al 31 de mayo de 2020	Saldo al 31 de diciembre de 2019	Variación
2	522100000 Alquiler de Equipos y Maquinarias de Producción	58,569,523.00	119,819,127.36	- 61,249,604.36
2	522200000 Alquiler de Equipos de Transporte, Tracción y Elev	-	23,215.96	- 23,215.96
2	522300000 Alquiler de Tierras y Terrenos	290,916.00	2,092,204.00	- 1,801,288.00
2	523100000 Mantenimiento y Reparación de Edificios y Locales	54,507.76	866,550.87	- 812,043.11
2	523200000 Mantenimiento y Reparación de Equipos y Medios de	32,610.12	1,900,875.28	- 1,868,265.16
2	523310000 Mantenimiento y Reparación de Equipos y Maquinaria	-	208,521.71	- 208,521.71
2	523320000 Mantenimiento y Reparación de Equipos de Tracción	-	366,352.76	- 366,352.76
2	523330000 Mantenimiento y Reparación de Equipos Sanitarios y	-	16,100.00	- 16,100.00
2	523350000 Mantenimiento y Reparación de Equipo para Computac	25,860.00	15,465.18	10,394.82
2	523360000 Mantenimiento y Reparación de Equipo de Oficina y	-	54,095.24	- 54,095.24
2	523370000 Mantenimiento y Reparación de Equipos de Comunicac	-	11,053.80	- 11,053.80
2	523390000 Mantenimiento y Reparación de Otros Equipos	2,807.80	1,034,135.07	- 1,031,327.27
2	523400000 Mantenimiento y Reparación de Sistemas Eléctricos	48,569.92	28,979,600.96	- 28,931,031.04
2	523500000 Limpieza, Aseo y Fumigación	36,275.30	3,027,568.00	- 2,991,292.70
2	524200000 Estudios, Investigaciones y Análisis de Factibilidad	-	5,112,680.86	- 5,112,680.86
2	524400000 Servicios de Contabilidad y Auditoría	15,704,785.18	47,114,355.53	- 31,409,570.35
2	524500000 Servicios de Capacitación	-	1,574,445.25	- 1,574,445.25
2	524600000 Servicios de Informática y Sistemas Computarizados	964,092.09	-	964,092.09
2	524710000 SERV. CONSULTORIA GESTION ADMINISTVA. FINAC. Y ACT	2,442,541.41	10,139,371.65	- 7,696,830.24
2	525100000 Servicio de Transporte	66,812.68	6,491,945.34	- 6,425,132.66
2	525300000 Servicio de Imprenta, Publicaciones y Reproduccion	1,080,471.07	1,775,472.40	- 695,001.33
2	525400000 Primas y Gastos de Seguro	58,481,203.08	163,514,500.11	- 105,033,297.03
2	525500000 Comisiones y Gastos Fiduciarios Banco Atlantida	6,990,961.33	18,695,913.03	- 11,704,951.70
2	525510000 Comisiones y Gastos Fid. Banco Ficohsa	6,955,511.23	19,211,430.39	- 12,255,919.16
2	525530000 Comisiones y Gastos por servicios bancarios	2,833,057.59	26,841,363.74	- 24,008,306.15
2	5255510000 Comisiones y Gastos Servicios Bancarios RBCP 2016	3,420,600.32	12,153,300.00	- 8,732,699.68
2	5255600000 Comision 1% anual administracion bonos fideicomiso	10,044,090.78	32,963,723.03	- 22,919,632.25
2	5255620000 BCH Comision 1% Anual Admon. Fondos Fideic. RPE-14	-	27,658,646.79	- 27,658,646.79
2	5255630000 1% COM. ADMON. BCH-BONOS FIDEIC. RPE-2016	56,568.72	200,000.04	- 143,431.32
2	5255650000 COMISIÓN BCH VGE-2019	14,967,018.45	-	14,967,018.45
2	5255900000 EMPRESA ENERGIA HONDURAS (E. E. H.)	1,387,821,086.82	3,283,320,874.46	- 1,895,499,787.64
2	5255910000 EMPRESA SUPERVISORA EMPRESA ENERGIA HONDURAS	-	68,238,143.60	- 68,238,143.60
2	5255920000 Asociacion Operador del Sistema Electrico ODS	-	102,934,845.25	- 102,934,845.25
2	5256000000 Publicidad y Propaganda	307,520.00	2,995,994.06	- 2,688,474.06
2	5257000000 Servicio de Internet	-	1,912,973.64	- 1,912,973.64
2	5258000000 Gasto por Diferencial Cambiario	- 1,652,842.38	1,896,583.46	3,549,425.84
2	5259000000 Otros Servicios Comerciales y Financieros	-	10,412.00	- 10,412.00
2	5261100000 Pasajes Nacionales	-	159,354.12	- 159,354.12
2	5261200000 Pasajes al EXterior	119,847.37	327,573.96	- 207,726.59
2	5262100000 Viáticos Nacionales	465,364.40	11,357,329.26	- 10,891,964.86
2	5262200000 Viáticos al EXterior	192,588.94	412,198.26	- 219,609.32
2	5271100000 Impuestos y Tasas Nacionales	-	54.57	- 54.57
2	5271210000 Impuesto sobre Industria Comercio y Servicios	616.00	131,864.39	- 131,248.39
2	5271290000 Impuestos Municipales Varios	-	35,998.77	- 35,998.77
2	5272100000 Tasas	-	2,841,005.76	- 2,841,005.76
2	5273000000 Multas y Recargos	-	4,010,241.13	- 4,010,241.13
2	5275000000 Gastos Judiciales	57,543,243.21	419,467,314.94	- 361,924,071.73
2	5291000000 Ceremonial y Protocolo	-	497,346.05	- 497,346.05
2	5292000000 Servicios de Vigilancia	32,575,400.54	80,824,073.12	- 48,248,672.58
2	5293000000 Actuaciones Deportivas	-	70,000.00	- 70,000.00
2	5311000000 PRODUCTOS ALIMENTICIOS Y BEBIDAS	49,857.25	1,140,579.76	- 1,090,722.51
2	5314100000 Productos Agrícolas	-	81,070.00	- 81,070.00
2	5314200000 Productos Forestales	-	54,009.00	- 54,009.00
2	5315000000 Madera, Corcho y sus Manufacturas	57,308.19	5,263,781.12	- 5,206,472.93
2	5321000000 Hilados y Telas	7,514.34	80,567.45	- 73,053.11
2	5322000000 Confecciones TeXtiles	-	20,056.35	- 20,056.35
2	5323100000 Prendas de Vestir	-	962.66	- 962.66
2	5324000000 Calzados	-	287.50	- 287.50
2	5331000000 Papel de Escritorio	10,297.63	72,317.31	- 62,019.68
2	5332000000 Papel para Computación	-	4,071.00	- 4,071.00
2	5333000000 Productos de Artes Gráficas	8,704.88	212,714.45	- 204,009.57
2	5334000000 Productos de Papel y Cartón	309.11	5,113.74	- 4,804.63
2	5335000000 Libros, Revistas y Periódicos	-	1,249,266.85	- 1,249,266.85
2	5337000000 Especies Timbradas y Valores	-	27,550.00	- 27,550.00
2	5341000000 Cueros y Pieles	-	15,524.78	- 15,524.78
2	5342000000 Artículos de Cuero	-	23,389.99	- 23,389.99
2	5343000000 Artículos de Caucho	-	59,870.97	- 59,870.97
2	5344000000 Lintas y Cámaras de Aire	63,621.52	2,050,399.76	- 1,986,778.24
2	5351000000 Productos Químicos	145,752.58	1,432,972.59	- 1,287,220.01
2	5352100000 Productos Farmacéuticos y Medicinales Varios	250.00	229,546.98	- 229,296.98
2	5353000000 Abonos y Fertilizantes	-	34,582.01	- 34,582.01
2	5354000000 Insecticidas, Fumigantes y Otros	12,764.95	255,277.43	- 242,512.48
2	5355000000 Tintas, Pinturas y Colorantes	17,348.09	470,068.33	- 452,720.24
2	5356100000 gasolina	404,901.43	1,735,985.91	- 1,331,084.48
2	5356200000 Diesel	3,749,863.26	12,307,771.13	- 8,557,907.87
2	5356210000 Diesel para Generación	608,153.02	4,983,705.96	- 4,375,552.94
2	5356500000 Aceites y Grasas Lubricantes	1,814,902.90	6,625,699.30	- 4,810,796.40
2	5356600000 Bunker	26,610,060.80	109,035,744.85	- 82,425,684.05
2	5358000000 Productos de Material Plástico	-	169,709.47	- 169,709.47
2	5359200000 Productos fotoquímicos	-	55,890.00	- 55,890.00
2	5359300000 Prod Quim Uso personal	-	950.00	- 950.00
2	5361000000 Productos Ferrosos	28,767.25	796,620.75	- 767,853.50
2	5362000000 Producto no ferroso	-	800.00	- 800.00
2	5363000000 Estructuras Metálicas Acabadas	53,929.00	1,572,859.99	- 1,518,930.99
2	5364000000 Herramientas Menores	59,535.47	761,732.96	- 702,197.49
2	5365000000 Material de guerra y seguridad	21,666.46	317,472.03	- 295,805.57
2	5369200000 Accesorios de metal	34.00	439.00	- 405.00
2	5369300000 Gasto por Elementos de Ferrería	50,375.55	1,901,928.78	- 1,851,553.23
2	5371000000 Productos de Arcilla y Cerámica	-	62,811.77	- 62,811.77
2	5372000000 Productos de Vidrio	8,372.00	5,740.00	14,112.00
2	5373000000 Productos de Loza y Porcelana	-	19,862.80	- 19,862.80
2	5374000000 Productos de Cemento, Asbesto y Yeso	-	54,815.80	- 54,815.80
2	5375000000 Cemento, Cal y Yeso	92,276.00	97,097.16	- 4,821.16
2	5379100000 Productos aislantes	-	2,816.80	- 2,816.80



EMPRESA NACIONAL DE ENERGÍA ELÉCTRICA
ESTADO DE SITUACIÓN FINANCIERA
AL 31 DE MAYO DE 2020 (Cifras Expresadas en Lempiras)

Pos. balance/PyG	Texto p posición balance/PyG	Saldos al 31 de mayo de 2020	Saldos al 31 de diciembre de 2019	Variación
2	5379200000 Productos abrasivos	-	344.00	344.00
2	5384000000 Piedra, Arcilla y Arena	35,548.80	36,494.27	945.47
2	5391000000 Elementos de Limpieza y Aseo Personal	67,587.10	1,256,403.27	1,188,816.17
2	5392000000 Útiles de Escritorio, Oficina y Enseñanza	342,504.35	1,855,281.31	1,512,776.96
2	5393000000 Útiles y Materiales Eléctricos	1,807,223.71	76,880,877.69	75,073,653.98
2	5394000000 Utensilios de Cocina y Comedor	3,192.00	23,120.75	19,928.75
2	5396000000 Repuestos y Accesorios	2,820,199.08	41,555,313.89	38,735,114.81
2	5397000000 CARGOS FIJOS ENERGIA TERMICA	1,092,684,663.22	3,455,460,950.79	2,362,776,287.57
2	5397100000 CARGOS POR ENERGIA TERMICA	2,552,687,806.67	8,362,137,511.19	5,809,449,704.52
2	5397200000 FACTURAS COMPRA ENERGIA EXTERNA	65,002,306.34	516,363,403.03	451,361,096.69
2	5397300000 CARGOS POR ENERGIA EXTERNA	26,345,983.48	89,742,630.30	63,396,646.82
2	5397310000 AUTOGENERADA	104.57	16,348,676.51	16,348,781.08
2	5397400000 PEAJE POR COMPRA DE ENERGIA EOR	141,692.87	3,110,183.41	2,968,490.54
2	5397500000 FALLAS POR TRANSACCIONES DE ENERGIA EOR	1,548,756.69	4,098,993.75	2,550,237.06
2	5397600000 CARGOS POR SERVICIO DE ENLACE EOR	61,289.72	1,989,824.67	1,928,534.95
2	5397610000 SERVICIOS DE OPERACION DEL SISTEMA EOR	5,509,093.40	5,299,071.15	210,022.25
2	5397620000 CARGOS POR REGULACION	2,998,476.81	3,952,591.90	954,115.09
2	5397700000 COMPRA ENERGIA POR ODS	39,128,023.37	-	39,128,023.37
2	5397800000 CARGOS FIJOS ENERGIA RENOVABLE	711,277,632.14	1,695,165,883.79	983,888,251.65
2	5397810000 CARGOS POR ENERGIA RENOVABLE	4,369,686,205.10	9,974,313,800.19	5,604,627,595.09
2	5399100000 Gastos de Materiales Proyecto FOSODE	1,199,614.18	62,581,665.51	61,382,051.33
2	5399200000 Gastos de Materiales Proyecto Fondos Nórdicos	718.66	4,029,678.24	4,030,396.90
2	5399300000 Gastos de Materiales Proyecto Antifraude	342.00	356,801.56	357,143.56
2	5399400000 Gastos de Operación Patuca III	63,335.32	19,216,606.56	19,153,271.24
2	5399500000 Gastos de Materiales Proyecto A. M. R.	-	8,760.00	8,760.00
2	5399600000 GASTOS FINANCIEROS INVERSION E.E.H	6,409,293.25	10,943,664.92	4,534,371.67
2	5411300000 Tierras predios y solares	-	9,234,143.38	9,234,143.38
2	5428000000 Herramientas Mayores	-	211,838.96	211,838.96
2	5429000000 Equipos para Electrificación (Medidores, Transform	137,853.49	112,216.02	250,069.51
2	5451000000 Aplicaciones Informáticas	166,311.51	2,049,268.74	1,882,957.23
2	5451100000 Licencias de Software	28,893,107.37	76,673,232.18	47,780,124.81
2	5471100000 Construcciones y mejoras de bienes en Dom Privado	-	13,102.59	13,102.59
2	5472100000 Construcciones y mejoras de bienes Dom Publico	-	10,912,036.16	10,912,036.16
2	5512310000 Gastos Diferencias en Recaudaciones Bancos	0.06	20.57	20.51
2	5512400000 Beneficios Especiales	-	547,393.26	547,393.26
2	5521200000 Transferencias y Donaciones a Instituciones Descen	-	100,000.00	100,000.00
2	5533100000 Transferencias Organismos Internacionales-Cuotas O	69,791,280.61	196,322,031.96	126,530,751.35
2	5701030000 Diferencia en el Precio de Compra	43,553.84	318,499.88	274,946.02
2	5701060000 Ajuste por Impugnación Tomas Físicas de Inventario	298,984.70	14,962,727.19	14,663,742.49
2	5712100000 Gasto por Intereses Bonos Fideicomiso RPE-2014	-	280,725,040.81	280,725,040.81
2	5712110000 Gasto por Intereses Bonos Fideicomiso RPE-2013	103,861,164.94	221,441,340.06	117,580,175.12
2	5712130000 Gasto por Intereses Bonos RBCP-2016	54,949,795.58	116,969,435.85	62,019,640.27
2	5712140000 GASTO POR INTERESES FIDEICOMISO RPE-2016	525,416.64	2,041,666.63	1,516,249.99
2	5712150000 GASTO POR INTERESES BONO SOBERANO	451,030,416.76	1,072,803,958.36	621,773,541.60
2	5712170000 GASTO POR INTS BONOS VGE - 2019	196,544,757.54	13,553,277.52	182,991,480.02
2	5712180000 GASTO AMORT. DESCOTOS OTORGADOS EMIS BONO VGE-2	423,570.70	59,792.47	363,778.23
2	5712190000 GASTO POR INTERESES CHINA Plamo. No. 6021583003	53,322,939.07	1,061,838.44	52,261,102.63
2	5712200000 Intereses por Préstamos del Sector Privado	109,882,136.26	276,850,461.87	166,968,325.61
2	5712210000 GTO. X INTS. FICOSHA DOCTOS DESCONTA A PROVEEDOR	94,777,777.82	253,833,333.51	159,055,555.69
2	5712220000 DIFERENCIAL EN COMPRA/VENTA DE BONOS	-	1,139,000.00	1,139,000.00
2	5712300000 Intereses por Préstamos de la Administración Centr	22,524,085.71	54,971,478.85	32,447,393.14
2	5712800000 Gastos por Com. e Intereses Conv. Subsidiarios BID	20,815,241.16	41,865,839.71	21,050,598.55
2	5712810000 Gasto Com. Convenio Subsidiario IDA 4536-HO	1,846,692.01	4,463,252.51	2,616,560.50
2	5712820000 Gastos Ints. y Comisiones Ptmo. Subs. Jica HO-P6	398.21	8,650.24	8,252.03
2	5713000000 Comisiones y Otros Gastos de la Deuda Pública Inte	497,195.25	386,213.43	110,981.82
2	5732000000 Intereses de la Deuda Pública EXterna a Corto Plaz	160,162,327.82	424,701,608.24	264,539,280.42
2	5733000000 Comisiones y Otros Gastos de la Deuda Pública EXte	665,085.55	5,581,792.82	4,916,707.27
2	5762000000 Perdida en moneda eXtranjera	50,974,399.32	22,212,207.30	28,762,192.02
2	5762100000 Perdida en Correccion monetaria	0.01	1,612.11	1,612.10
2	5762200000 Perdida cambio de mon ext deuda interna y exter	248,423,548.59	434,807,973.78	186,384,425.19
2	5762300000 Perdida en cambio de moneda MER	-	4,485,702.76	4,485,702.76
32	5762400000 Perdida conversión monetaria	179,981.80	1,010,841.03	830,859.23
32	5762500000 Perdida cambio de moneda EPR	-	722,554.87	722,554.87
32	5900041000 Prv para Cta de Dudoso Cobro Abonad residenciales	336,151,209.15	550,649,067.18	214,497,858.03
33	5900042000 Prv para Cta de Dudoso Cobro Abonad industriales	-	2,464,431.58	2,464,431.58
33	5900043000 Prv para Cta de Dudoso Cobro Abonad comerciales	60,629,261.93	139,658,454.29	79,029,192.36
33	5912100000 Depreciacion Edificios Locales	2,563,343.86	6,343,738.22	3,780,394.36
33	5921100000 Depreciacion Muebles varios de Oficina	914,649.41	2,721,733.12	1,807,083.71
33	5921200000 Depreciacion Equipos varios de Oficina	697,845.10	2,093,130.92	1,395,285.82
33	5921300000 Depreciacion Muebles para alojamiento	153,741.40	577,032.52	423,291.12
33	5921400000 Depreciacion Electrodomesticos	233,742.97	859,272.48	625,529.51
33	5922700000 Depreciacion Maquinaria y equipo de produccion	237,017,928.29	572,097,014.69	335,079,086.40
33	5923100000 Depreciacion Equipo Transporte Terrestre	-	105,661.21	105,661.21
33	5924100000 Depreciacion Equipo Medico y Sanitario	24.81	297.74	272.93
33	5924200000 Depreciacion Equipo de laboratorio Medico	12,322.15	37,470.84	25,148.69
33	5924300000 Depreciacion Equipo de laboratorio No Medico	128,342.89	296,052.28	167,709.39
33	5925100000 Depreciacion Equipo de Comunicacion	67,554.05	181,870.17	114,316.12
33	5925200000 Depreciacion Equipo de Señalamiento	21,163.97	48,189.39	27,025.42
33	5926000000 Depreciacion Equipo de Computacion	1,313,746.91	2,604,428.08	1,290,681.17
33	5927100000 Depreciacion Muebles y equipos Educativos	12,471.64	43,960.60	31,488.96
33	5927200000 Depreciacion Equipos Recreativos y Deportivos	5,281.20	12,674.56	7,393.36
33	5928000000 Depreciacion Herramientas Mayores	1,017,162.41	2,239,086.09	1,221,923.68
33	5962000000 Depreciacion Computadoras Portatiles	91,594.79	215,266.83	123,672.04
33	5994000000 GASTOS DE OPERACION PATUCA III	-	20,587.50	20,587.50
33	9000000000 Carga inicial GL	6,318,744,593.40	6,318,744,593.40	-
33	9000000001 Carga inicial AP	6,391,196,694.57	6,391,196,694.57	-
33	9000000002 Carga inicial AR	72,452,101.17	72,452,101.17	-
33	3161000000 Superavit años anteriores	1,432,683,340.46	4,603,188,064.01	3,170,504,723.55
33	3163000000 Deficit año anterior	59,611,280,918.23	54,847,396,371.54	4,763,884,546.69
33	3121010000 Transferencias Del Estado	57,396,756,482.53	52,632,871,935.84	4,763,884,546.69
33	3121020000 Transferencias Del Sector Privado	202,254,858.16	202,254,858.16	-
33	3121030000 Transferencias Proyecto Financiado por FOSODE	2,589,332.29	2,589,332.29	-
33		494,040,695.28	494,040,695.28	-

EMPRESA NACIONAL DE ENERGÍA ELÉCTRICA
ESTADO DE SITUACIÓN FINANCIERA
AL 31 DE MAYO DE 2020 (Cifras Expresadas en Lempiras)

7 de 10, 3/7/2020

Pos. balance/PyG	Texto p. posición balance/PyG	Saldos al 31 de mayo de 2020	Saldos al 31 de diciembre de 2019	Variación
33	3121040000 Transferencias FOSODE Decreto 119-97	- 9,760,239.90	- 9,760,239.90	-
33	3121050000 Transferencias Préstamo BCIE-264-0	- 327,156,933.84	- 327,156,933.84	-
33	3121060000 Transferencias Diferencial precio del Petróleo	- 56,708,965.52	- 56,708,965.52	-
33	3121070000 Transferencias EKSPORTFINANS	- 352,105,572.30	- 352,105,572.30	-
33	3121080000 Transferencias Prestamos 787/OC-HO y 918/SF-HO	- 41,020,050.00	- 41,020,050.00	-
33	3121090000 Transferencias Proyecto Japón	- 245,442,277.08	- 245,442,277.08	-
33	3121100000 Transferencias Proyecto Japón III	- 45,583,724.62	- 45,583,724.62	-
34	3121110000 Transferencias Sesión Traspaso EXTensión Líneas	- 1,356,360,096.38	- 1,357,732,907.41	1,372,811.03
34	3121120000 Transferencias Préstamo BCIE - 233-0	- 100,823,773.57	- 100,823,773.57	-
35	3121130000 Transferencias Programa MARENA	- 969,970.00	- 969,970.00	-
35	3121140000 Transferencia Estudio Geológico Topográfico Tablón	- 494,969.40	- 494,969.40	-
36	3121150000 Transferencias Mejoram. Distribución Energía Rural	- 4,000,000.00	- 4,000,000.00	-
36	3121160000 Transf. LT 35.5.69 138/Rehab. Santa María del Real	- 49,318,793.09	- 49,318,793.09	-
19	3121170000 Transferencias Expansión Sistema Int. III	- 164,709,858.39	- 164,709,858.39	-
19	3121180000 Transf. Coop. Secretaria de Agricultura y Ganadería	- 10,944,210.29	- 10,944,210.29	-
167	3121190000 Transferencias LUFUSA Sub Estación Toncontín	- 28,096,600.00	- 28,096,600.00	-
6	3121200000 Transf. Proy. Electrificación Rural Social (USAID)	- 16,813,447.00	- 16,813,447.00	-
22	3121210000 Transf. Coopera. Técnica entre SAG/ENEE Fondos BID	- 81,636,526.20	- 81,636,526.20	-
22	3121220000 Transferencias ABB OY Finlandia	- 433,096,013.64	- 433,096,013.64	-
22	3121230000 Transf. Coopera. Republica China (Taiwán) Patuca III	- 4,800,099.38	- 4,800,099.38	-
22	3121240000 Transf. Cooperación Técnica CSJ LT 138kw P.J. Ceiba	- 3,822,392.42	- 3,822,392.42	-
22	3121250000 Transferencias Fondo Nórdico Convenio Crédito #440	- 152,069,348.21	- 152,069,348.21	-
22	3121260000 Transferencias Capitalización Gobierno Central	- 2,826,701,276.03	- 2,826,701,276.03	-
22	3121270000 Transf. Gob. Prést. BID-1584 Comisión Compromiso	- 195,282,821.72	- 195,282,821.72	-
22	3121280000 Transf. Proy. Hidroeléct. Llanitos, Jicatuyo, Patuca	- 966,513,442.49	- 966,513,442.49	-
22	3121290000 Transferencias IDA - 4536 - HO Moneda Nacional	- 47,419,512.85	- 47,419,512.85	-
22	3121300000 Transferencias IDA - 4536 - HO Moneda EXtranjera	- 343,241,417.06	- 343,241,417.06	-
22	3121310000 Transf. Préstamo Electrific. Rural Alivio de Deuda	- 1,072,550,213.48	- 1,072,550,213.48	-
22	3121320000 Transf. PROMEF Transferencia de Equipo y Vehículos	- 13,224,453.00	- 13,224,453.00	-
22	3121340000 Transf. Transformador de Fotersa a ENEE	- 78,858,720.00	- 78,858,720.00	-
22	3121360000 Transf. Proyecto BID 14905	- 10,360,295.43	- 10,360,295.43	-
22	3121370000 Transf. Proyecto BID 3435 HL	- 30,746,774.91	- 30,746,774.91	-
22	3121380000 Transf. Proy. Electrificación Rural Decr 141-2017	- 15,000,000.00	- 15,000,000.00	-
22		- 9,784,517,673.93	- 9,785,890,484.96	1,372,811.03
22	3131000000 Revaluación de Bienes Muebles	- 4,384,234,000.00	- 4,384,234,000.00	-
22		- 4,384,234,000.00	- 4,384,234,000.00	-
22	3141000000 Condonación de Deudas	- 1,536,846,990.19	- 1,536,846,990.19	-
22		- 1,536,846,990.19	- 1,536,846,990.19	-
22	3151000000 Aportes Organismos Internacionales	- 23,714,442.35	- 23,714,442.35	-
22		- 23,714,442.35	- 23,714,442.35	-
22	3111000000 Capital Propio	- 1,721,121,046.87	- 1,721,121,046.87	-
22		- 1,721,121,046.87	- 1,721,121,046.87	-
22	TOTAL PATRIMONIO	41,379,005,669.65	39,784,253,035.48	1,594,752,634.17
22	PASIVO			
22	2111110000 CXP Proveedores de energía generadoras térmicas	- 2,044,298,417.64	- 1,756,486,582.27	287,811,835.37
22	2111150000 CXP Proveedores de energía Renovable	- 8,080,613,453.72	- 7,235,829,813.47	844,783,640.25
22	2111210000 Cuenta por pagar Transacciones MER	- 21,932,677.88	-	21,932,677.88
22	2111220000 CXP Proveedores de Energía al Exterior	- 273,600,874.78	- 355,435,645.92	81,834,771.14
22	2111410000 Intereses X Pagar Proveed. Energ. generad. térmicos	- 418.06	- 418.06	-
22	2111500000 PROVISION COMPRA DE ENERGIA	- 4,714,198,475.82	- 3,320,193,045.73	1,394,005,430.09
22	2111800000 PROVISION ALQUILERES POR PAGAR	- 842,479.41	-	842,479.41
22	2111900000 PROVISION VARIAS POR PAGAR	- 2,149,120.00	-	2,149,120.00
22	2112110000 Proveedores bienes nacionales	- 57,869,620.01	- 59,987,810.99	2,018,190.98
22	2112120000 Proveedores de servicios nacionales	- 72,002,427.98	- 137,840,306.64	65,837,878.66
22	2112130000 Proveedores de Inventarios nacionales	- 64,768,204.71	- 15,436,222.59	49,331,982.12
22	2112151000 Proveedores Empleados	- 6,243,664.84	- 31,368,722.90	25,125,058.06
22	2112152000 Viat y gtos. viaje funcionarios ajenos a Instituci	- 34,804.90	- 34,804.90	-
22	2112190000 EM/RF Entrada Mercancia/Recepcion de Factura	- 48,504,363.15	- 46,932,080.35	1,572,282.80
22	2112211000 CXP Proveedores de EXterior	- 153,470,966.29	- 140,319,112.97	13,151,853.32
22	2113120000 CXP Proveedores Proyectos Nacionales	- 17,805,297.15	- 17,977,682.05	172,384.90
22	2114100000 Arrendamiento equipo para Generacion	- 8,994,693.00	- 8,994,693.00	-
22	2115114000 CXpagar sueldos y salarios Em Perm Tegucigalpa	- 873,148.04	- 327,853.88	1,201,001.92
22	2115125000 Reserva Decimo Cuarto Mes	- 55,725,593.99	- 30,395,778.54	25,329,815.45
22	2115126000 Reserva Decimo Tercer Mes (Aguinaldo)	- 27,109,984.45	-	27,109,984.45
22	2115310000 Retencion sobre Honorarios	- 82,737.35	- 8,795.31	73,942.04
22	2116111000 Cotizacion Fondo de Prestaciones Sociales	- 1,003,962.96	- 704,215.66	299,747.30
22	2116112000 Impuesto sobre la Renta Empleados	- 1,011,495.27	- 769,347.00	242,148.27
22	2116113000 Cotizacion Instituto hond. De Seguridad Social	- 41.64	- 430,752.59	430,710.95
22	2116114000 Impuesto vecinal Empleados Permanentes	- 201,874.10	- 2,548,924.62	2,347,050.52
22	2116123000 Impuesto Vecinal Empleados Temporales	- 0.01	- 0.01	-
22	2116200101 Banco de los Trabajadores Empleados Permanentes	- 80,364.58	- 9,687.48	90,052.06
22	2116200102 Sindicato Trabajadores de la ENEE	- 595,295.64	- 431,655.28	163,640.36
22	2116200103 Utiles Stenee	- 2,382.25	- 2,382.25	-
22	2116200104 Colegio de Peritos Mercantiles	- 15,847.40	- 16,797.40	950.00
22	2116200105 Inst. Ingenieros Electricos ELECTRON. IEE	- 161.07	- 161.07	-
22	2116200106 IMPREMA	- 20,166.38	- 20,166.38	-
22	2116200108 Celtel	- 29,042.67	- 29,042.67	-
22	2116200109 Contribucion politica Partido Nacional	- 3,220,640.66	- 3,241,426.05	20,785.39
22	2116200110 Fondo Medico Hospitalario	- 12,601.82	- 12,601.82	-
22	2116200111 Seguro de Vida	- 5,091.16	- 5,091.16	-
22	2116200112 Cooperativa Empleados San Pedro Sula	- 158,445.64	- 105,643.02	52,802.62
22	2116200113 Cooperativa Empleados Cañaveral	- 23,708.71	- 23,708.71	-
22	2116200114 Cooperativa Empleados El Nispero	- 309,254.30	- 287,735.30	21,519.00
22	2116200115 Cooperativa Empleados Tegucigalpa	- 122,557.61	- 616,319.36	493,761.75
22	2116200116 Prestamo Vivienda Fondo de Prest Sociales	- 1,449,313.87	- 1,034,846.79	414,467.08
22	2116200117 Fondo Especial Ptmto Fondo de Prest Sociales	- 83,997.34	- 83,997.34	-
22	2116200118 Prestamo para Vehiculo Fondo de Prest Sociales	- 710,416.13	- 710,416.13	-
22	2116200120 Prestamo Escolar Fondo de Prestaciones Sociales	- 379,908.92	- 379,908.92	-
22	2116200121 Consolidacion Deuda Fondo de Prest. Sociales	- 33,248.07	- 33,248.07	-
22	2116200122 Prestamo Mi Doble Salario Fondo de Prest Soc.	- 260,755.86	- 260,755.86	-
22	2116200123 Prestamo Personal Fondo de Prest Soc.	- 532,589.60	- 532,589.60	-
22	2116200124 Prestamo Personal permanente emergente F Prest S	- 310,577.93	- 310,577.93	-
22	2116200127 Embargos Saido al 31 de Diciembre 2014	- 3,092,515.29	- 3,189,523.06	97,007.77
22	2116200128 Grupo Capital	- 66,772.38	- 64,113.66	130,886.04

**EMPRESA NACIONAL DE ENERGÍA ELÉCTRICA
ESTADO DE SITUACIÓN FINANCIERA
AL 31 DE MAYO DE 2020 (Cifras Expresadas en Lempiras)**

8 de 10, 3/7/2020



EMPRESA NACIONAL DE
ENERGÍA ELÉCTRICA
ENEE

Pos. balance/PyG	Texto p.posición balance/PyG	Saldos al 31 de mayo de 2020	Saldos al 31 de diciembre de 2019	Variación
22	2116200129 Fondo de Prestaciones Sociales (Prestamos)	- 1,318,047.49	- 12,514,862.33	11,196,814.84
22	2116200130 Banco de Desarrollo Rural de Honduras - BANRURAL	- 745.03	- 61,046.27	60,301.24
23	2116200131 MEDICARD S.A.	- 282,755.55	- 282,755.55	-
23	2116200413 Prestaciones por Pagar Tegucigalpa	- 4,652,076.71	- 589,366.35	4,062,710.36
23	2116300104 Impuesto Sobre Ventas por Compra	- 16,214,711.35	- 11,370,506.43	4,844,204.92
23	2116300107 Retención Anticipo ISR (1% Art. 19 Dec 17-2010	- 154,048.39	- 156,863.29	2,814.90
23	2116300301 Cuota Patronal Instituto Hondureño de Segu Social	- 1,191,705.89	- 1,449,628.53	257,922.64
23	2116300302 Cuota Patronal Fondo de Prest. Sociales	- 145,277,194.07	- 114,359,377.25	30,917,816.82
23	2116300303 Cuota Patronal IMPREMA	- 2,158,259.17	- 1,950,279.16	207,980.01
23	2116300304 Cuota Int Nac de Formación Profesional	- 888,680.18	- 869,532.29	19,147.89
23	2116305000 RETENCIONES DE GARANTÍAS	- 465,469.66	- 465,469.66	-
23	2117010000 Impuesto sobre la Renta por Pagar	- -	- 5,031.08	5,031.08
23	2117030000 Impuesto sobre Venta por Venta de Energía	- 49,810,637.48	- 53,140,133.31	3,329,495.83
23	2118020000 Reserva Pago de Proveedores Noroccidente	- 603,384.71	- 603,384.71	-
23	2118030000 Reserva Pago de Proveedores Lit Atlántico	- 1,319,205.70	- 1,319,205.70	-
23	2118040000 Reserva Pago de Proveedores Tegucigalpa	- 7,515,501.96	- 9,210,742.29	1,695,240.33
23	2118080000 Credit por liq clientes	- -	- 19,365,360.49	19,365,360.49
23	2118090000 CUENTAS POR PAGAR LIBRETAS HNL	- 9,265,577.00	- 14,054,898.61	4,789,321.61
23	2118090100 IMPUESTO SOBRE VENTAS POR PAGAR	- 11,573,410.79	- 17,266,833.83	5,693,423.04
23	2118090200 MULTAS Y PENAS POR PAGAR	- 3,000,646.12	- 2,233,289.51	767,356.61
23	2118100000 CUENTAS POR PAGAR LIBRETAS USD	- 25,714,976.51	- 25,782,521.75	67,545.24
23	2121410000 Deuda Externa Suiza UBS Club de Paris V	- 15,890,269,035.73	- 13,452,181,341.35	2,438,087,694.38
23	2121420000 Deuda Externa Suiza UBS Club de Paris VI	- 116,068.04	- 220,936.83	104,868.79
23	2121431000 INDUSTRIAL AND COMMERCIAL BANK OF CHINA - ICBC C/	- 739,399,364.35	- 733,421,148.86	5,978,215.49
23	2121431000 Cltas. por Pagar a C/Plazo a la T.G.R.	- 535,418,878.19	- 1,712,538.72	533,706,339.47
23	2122101000 Ctas. por Pagar a C/Plazo a la T.G.R. Dolares	- 23,380,045.56	- 22,008,842.19	1,371,203.37
24	2122130000 Banco atlántida US\$50.00 MM ISIN HNENEE00002-5	- 869,239,000.00	- 862,225,000.00	7,014,000.00
24	2122140000 Banco atlántida US\$50.00 MM Lempiras ISIN HNENEE0	- 869,239,000.00	- 862,225,000.00	7,014,000.00
24	2122150000 Banco Ficocha US\$50.00 MM ISIN HNENEE 0003-3	- 869,239,000.00	- 862,225,000.00	7,014,000.00
24	2122160000 Banco Ficocha US\$50.00 MM en lempiras ISIN HNENEE	- 860,546,610.00	- 853,602,750.00	6,943,860.00
24	2122161000 ISIN 5-1 (LPS) BANPAIS CORTO PLAZO	- 8,692,390.00	- 8,622,250.00	70,140.00
24	2122171000 Ficocha Bonos RPE-2013 ISIN HNENEE 4-1 C/PLAZO	- 130,385,850.00	- 129,333,750.00	1,052,100.00
24	2122181000 Ficocha Bonos RPE-2013 ISIN HNENEE 7-5 C/PLAZO	- 49,546,623.00	- 49,146,825.00	399,798.00
26	2122182000 LAFISE Bonos RPE-2013 ISIN HNENEE 7-5 C/PLAZO	- 80,839,227.00	- 80,186,925.00	652,302.00
26	2122193000 INTERESES CORRIDOS ISIN 24-9 (IMPREMA)	- -	- 606,113.03	606,113.03
26	2122210000 Deu Int C Plazo Gob Hond Estrategia Reduc Pobreza	- 93,610,193.69	- 173,238,047.15	79,627,853.46
26	2122230000 Deuda Int Corto Plazo BID 2016/BL-HO	- 10,560,329.24	- 20,950,233.19	10,389,903.95
26	2122240000 Deuda Interna Corto Plazo BID 1584/SF-HO	- 12,477,561.48	- 12,376,878.45	100,683.03
26	2122241000 Deuda Interna Corto Plazo BID 3103/BL-HO	- 8,304,854.19	- 16,480,364.09	8,175,509.90
26	2122250000 Deuda Interna Corto Plazo IDA 4536-HO	- 62,088,500.00	- 61,587,500.00	501,000.00
26	2122440000 PTMO. SEFIN 4,553,000.00 MM FINANCIAR PAGO GENERAD	- 4,553,496,299.16	- 4,553,496,299.16	-
26	2122460000 PTMO. FICOCHA USD 26.4 MM C/PAGO EEH	- -	- 162,850,495.73	162,850,495.73
26	2122461000 PTAMO SINDICADO I - FICOCHA LPS. 2,500.0 MM C/PLAZ	- 625,000,000.00	- 625,000,000.00	-
26	2122470000 REEMBOLSO INVERSIONES E.E.H. - AÑO II C/PLAZO	- 187,597,135.39	- -	187,597,135.39
26	2131310000 De ext mora Banca Com corto plazo B.N.P. 24-09-82	- 10,589,955,336.76	- 10,093,023,180.59	496,932,156.17
26	2131410000 Deuda Externa en mora Suiza UBS Club Paris V	- 5,796,515.55	- 5,749,742.75	46,772.80
26	2131420000 Deuda Externa en mora Suiza UBS Club Paris VI	- 106,528.00	- -	106,528.00
26	2132210000 Gobierno de Honduras Estrategia Reduccion Pobreza	- 739,189.83	- -	739,189.83
26	2132220000 D Int Mora GC CP Fond Contra Valor Honduras España	- 4,295,310,217.36	- 4,180,271,447.36	115,038,770.00
26	2132230000 Deuda Interna mora gob central CP BID 2016/BL-HO	- 251,332,696.83	- 249,304,661.35	2,028,035.48
26	2132240000 Deuda Interna Mora Gob Cent CP BID 1584/SF-HO	- 95,042,963.09	- 83,800,932.75	11,242,030.34
26	2132241000 Deuda Interna Mora Gob Cent CP BID 1584/SF-HO	- 58,149,026.20	- 55,695,952.57	2,453,073.63
26	2132242000 Deuda Interna Mora Gob Cent BID 3103/BL-HO	- 8,304,854.19	- -	8,304,854.19
26	2132250000 Deu Int en mora Gob Cent C.P IDA 4536-HO	- 62,088,500.00	- 61,587,500.00	501,000.00
26	2141320000 lxp D Ext B Co Indus and Comercial Bank of China	- 4,774,870,491.05	- 4,636,410,236.78	138,460,254.27
26	2141321000 Comisiones x Pagar Ptmo. ICBC	- 172,624,588.30	- 12,622,065.20	160,002,523.10
26	2141410000 Int x pagar Deuda Externa Suiza UBS Club de Paris V	- 822,744.66	- 154,577.03	668,167.63
26	2141420000 Int x pagar D Externa Suiza UBS Club de Paris VI	- 2,547.47	- 4,391.87	1,844.40
26	2142001000 Ints. x Pagar Bonos RBCP-2016 ISIN HNENEE 83-5	- 323,743.90	- 542,766.59	219,022.69
26	2142130000 Banco Atlántida US\$ 50.00 MM ISIN HNENEE 00002-5	- 41,656,110.93	- 45,285,221.35	3,629,110.42
26	2142140000 Banco Atlántida US\$ 50.00 MM ISIN HNENEE 00003-3	- 8,753,842.43	- 9,639,259.33	885,416.90
26	2142150000 Banco Ficocha US\$ 50.00MM en lempiras ISIN HNENEE	- 25,352,804.00	- 3,585,452.52	21,767,351.48
26	2142160000 Banco Ficocha US\$ 50.00 MM ISIN HNENEE 00003-3	- 8,752,686.69	- 9,351,715.05	599,028.36
26	2142161000 Banco Ficocha US\$50.00 MM en lempiras ISIN HNENEE	- 8,665,159.83	- 9,258,324.96	593,165.13
26	2142161000 INTS. ISIN 5-1 (LPS) BANPAIS	- 87,526.86	- 93,517.15	5,990.29
26	2142171000 Ficocha Bonos RPE-2013 ISIN HNENEE 4-1	- 3,542,148.93	- 279,223.82	3,262,925.11
26	2142181000 Ficocha Bonos RPE-2013 ISIN HNENEE 7-5	- 1,346,016.60	- 106,105.05	1,239,911.55
26	2142182000 LAFISE Bonos RPE-2013 ISIN HNENEE 7-5	- 2,196,132.34	- 173,118.77	2,023,013.57
26	2142190000 BCH RPE-2014 ISIN HNENEE000038-0	- 0.01	- 0.01	-
26	2142190002 INTS BONOS RPE-2016 ISIN HNENEE 90-0	- 508,750.01	- 908,333.37	399,583.36
26	2142210000 Gobierno de Honduras Estrategia Reduccion Pobreza	- 12,679,231.28	- 14,419,812.68	1,740,581.40
26	2142230000 Int por pagar Deuda Interna CP IBID 2016/BL-HO	- 4,087,024.79	- 2,938,897.57	1,148,127.22
26	2142231000 Int por pagar Deuda Interna CP IBID 3103/BL-HO	- 581,905.26	- 2,796,358.61	2,214,453.35
26	2142232000 Comisiones x Pagar Ptmo. BID 3103/BL-HO	- -	- 13,007.05	13,007.05
26	2142240000 Int por pagar deuda Interna CP BID 1584/SF/HO	- 3,093,067.83	- 609,241.08	2,483,826.75
26	2142241000 Int por pagar deuda Interna CP BID 3435/BL-HO	- 747,773.53	- 867,147.88	119,374.35
26	2142242000 Comisiones x Pagar Ptmo. BID 3435/BL-HO	- 3,621.59	- 340,925.20	337,303.61
27	2142250000 Int por pagar deuda Interna CP IDA 4536-HO	- 2,027,577.76	- 173,214.85	1,854,362.91
27	2142300000 BCO. OCCIDENTE L. 400.0 MILLONES	- 0.02	- 0.02	-
27	2142302000 INTS. BCO. OCCIDENTE PTMO. L. 550.0 MM (AGTO. 2016	- 0.10	- 0.10	-
27	2142303000 INTS. BCO. OCCIDENTE PTMO. No. 51-401-375997-5 L 5	- 0.01	- 0.01	-
27	2142310000 Ptmo. No. 10138500074 Bco. Atlántida	- 0.01	- 0.01	-
27	2142320000 INTERESES JICA HO-P6	- 2,264.52	- 5,209.85	2,945.33
27	2142416000 Ficocha Prest. Revovente 180.0 millones sept.-15	- 0.01	- 0.01	-
27	2142450000 INT. PTMO. BONO SOBERANO USD 700.0 MM	- 395,383,017.42	- 482,007,725.72	86,624,708.30
27	2142460000 INT FICOCHA/DOCTOS DESCONTADOS PROVEEDORES L 2.	- 85,324,144.79	- 114,490,810.67	29,166,665.88
27	2142470000 Int x Pagar PTMO SINDICADO 6500MM 2018	- 1,222,222.17	- 3,083,333.37	1,861,111.20
20	2142480000 INTS. PTAMO. FICOCHA USD 26.4 MM-PAGO EEH	- -	- 630,620.85	630,620.85
29	2142490000 INTS POR PAGAR BONOS ISIN VGE-2019 ISIN 12-5	- 11,084,157.00	- 1,583,451.00	9,500,706.00
29	2142491000 INTS POR PAGAR BONOS ISIN VGE-2019 ISIN 18-1	- 19,765,277.77	- 2,745,833.33	17,019,444.44
29	2142492000 INTS POR PAGAR BONOS ISIN VGE-2019 ISIN 24-9	- 19,249,965.53	- 2,717,834.31	16,532,131.22
29	2142493000 INTS POR PAGAR BONOS ISIN VGE-2019 ISIN 34-8	- 155,312.50	- 22,187.50	133,125.00
29	2142494000 INTS POR PAGAR BONOS ISIN VGE-2019 ISIN 40-5	- 3,419,850.77	- 488,550.11	2,931,300.66



EMPRESA NACIONAL DE ENERGÍA ELÉCTRICA
ESTADO DE SITUACIÓN FINANCIERA
AL 31 DE MAYO DE 2020 (Cifras Expresadas en Lempiras)

Pos. balance/PyG	Texto p. posición balance/PyG	Saldos al 31 de mayo de 2020	Saldos al 31 de diciembre de 2019	Variación
29	2142495000 INTS POR PAGAR BONOS ISIN VGE-2019 ISIN 48-8	- 25,666,673.09	- 4,531,429.49	- 21,135,243.60
29	2142496000 INTS POR PAGAR BONOS ISIN VGE-2019 ISIN 58-7	- 10,247,942.48	- 1,463,991.78	- 8,783,950.70
29	2142500000 IXP Conv. Subs. SEFIN/EXIMBANK-CHINA P.#6021583003 \$	- 54,594,185.95	- 1,061,836.44	- 53,532,349.51
29	2142510000 INTS POR PAGAR REEMBOLSO INVERSIONES E.E.H.-AÑO II	- 12,381,410.78	-	- 12,381,410.78
29		- 936,351,429.64	- 728,995,491.28	- 207,355,938.36
29	2151310000 B.N.P. 24-09-82	- 3,848,726.28	- 3,817,670.41	- 31,055.87
29	2151410000 Suiza UBS Club de Paris V	- 8,071.70	-	- 8,071.70
29	2151420000 Suiza UBS Club de Paris VI	- 1,008,611.41	-	- 1,008,611.41
29	2152210000 Gobierno de Honduras Estrategia Reduccion Pobreza	- 1,720,168,795.36	- 1,682,540,233.14	- 37,628,562.22
29	2152230000 BID 2016/BL-HO	- 62,498,074.23	- 54,069,472.98	- 8,428,601.25
29	2152231000 INT. P/PAGAR EN MORA BID 3103/BL-HO	- 54,472,915.03	- 47,266,513.69	- 7,206,391.34
29	2152240000 BID 1584/SF-HO	- 30,891,586.57	- 30,642,318.42	- 249,268.15
29	2152241000 Ints. y Comisiones Vencidos BID 3435/BL-HO	- 24,248,481.42	- 18,933,859.94	- 5,314,621.48
29	2152250000 IDA 4536-HO	- 20,838,453.79	- 20,670,305.66	- 168,148.13
29	2152310000 INTERESES Y COMISIONES EN MORA JICA HO-P6	- 6,757,931.88	- 6,703,401.27	- 54,530.61
29	2152330000 INT EN MORA PTMO. BONO SOBERANO USD 700.00 MM	-	- 100,000.00	- 100,000.00
29		- 1,924,741,647.67	- 1,864,743,981.51	- 59,997,666.16
29		- 34,116,187,940.85	- 30,775,354,231.51	- 3,340,833,709.34
29	2211320000 Industrial and Comercial Bank of China	- 5,684,902,089.10	- 5,639,029,891.40	- 45,872,197.70
29	2211510000 Suiza UBS Club deParis V	- 2,957,895.43	- 2,934,513.37	- 23,382.06
29	2211520000 Suiza UBS Club deParis VI	- 42,614,274.62	- 42,297,898.28	- 316,376.34
29	2212210000 Bonos de Conversion Pasivo RBCP - 2016 ISIN 83-5	- 1,215,330,000.00	- 1,215,330,000.00	-
29	2213100000 Gobierno de Honduras Estrategia Reduccion Pobreza	- 2,675,681,941.54	- 2,654,091,523.79	- 21,590,417.75
29	2213300000 BID 2016/BL-HO	- 592,887,048.52	- 588,102,967.54	- 4,784,080.98
29	2213310000 PTMO. BID 3103/BL-HO L/PLAZO	- 552,866,013.62	- 548,404,867.47	- 4,461,146.15
29	2213400000 BID 1584/SF-HO	- 299,461,472.82	- 297,045,080.13	- 2,416,392.69
29	2213410000 BID 3435/BL-HO	- 527,141,994.55	- 482,339,208.78	- 44,802,785.77
29	2213420000 JICA HO-P6 L/PLAZO	- 58,165,259.29	- 50,817,233.45	- 7,348,025.84
30	2213500000 IDA 4536-HO	- 496,708,000.00	- 492,700,000.00	- 4,008,000.00
30	2214000002 BONOS RPE-2016, ISIN HNENEE 90-0 LARGO PLAZO	- 20,000,000.00	- 20,000,000.00	-
30	2216000000 PTMO. BONO SOBERANO USD 700.0 MM L/P	- 12,573,938,747.67	- 12,472,478,037.35	- 101,460,710.32
30	2216100000 FICOSHADOCTOS DESCONTADOS A PROVEEDORES L 2,5%	- 1,874,999,960.00	- 1,874,999,960.00	-
31	2216110000 PRESTAMO SINDICADO 6500MM-2018 L/P	- 2,450,000,000.00	- 2,450,000,000.00	-
31	2216120000 PTAMO. FICOHSA USD 26.4 MM L/P-PAGO EHH	- 0.01	- 0.01	-
31	2216130000 Conv. Subs. SEFIN (BANK-CHINA PTAMO. No.6021583003	- 1,835,098,687.47	- 1,820,830,443.00	- 14,268,244.47
31	2216140000 BONOS ISIN VGE-2019 ISIN 12-5	- 703,756,000.00	- 703,756,000.00	-
31	2216141000 BONOS ISIN VGE-2019 ISIN 18-1	- 1,070,000,000.00	- 1,070,000,000.00	-
31	2216142000 BONOS ISIN VGE-2019 ISIN 24-9	- 983,412,000.00	- 983,412,000.00	-
31	2216143000 BONOS ISIN VGE-2019 ISIN 34-8	- 7,500,000.00	- 7,500,000.00	-
31	2216144000 BONOS ISIN VGE-2019 ISIN 40-5	- 161,356,000.00	- 161,356,000.00	-
37	2216145000 BONOS ISIN VGE-2019 ISIN 48-8	- 1,796,602,000.00	- 1,796,602,000.00	-
37	2216146000 BONOS ISIN VGE-2019 ISIN 58-7	- 612,122,000.00	- 612,122,000.00	-
37	2216150000 REEMBOLSO INVERSIONES E.E.H. - AÑO II	- 500,259,021.38	-	- 500,259,021.38
38		- 36,737,760,406.00	- 35,986,149,624.55	- 751,610,781.45
38	2232000000 Focos Ahorro de Energia EURE	- 368,114.41	- 368,114.41	-
38	2233000000 Fideicomiso Bco. Continental 2.24%	- 0.01	- 0.01	-
38	2234000000 Reserva Depósitos BCH 2.24% / 4.8%	- 8,217,567.57	- 39,552,541.22	- 31,334,973.65
38		- 7,849,453.15	- 39,184,426.80	- 31,334,973.65
38	2241000000 Depósitos en Garantía	- 511,557,440.74	- 508,969,213.42	- 2,588,227.32
38	2242000000 Depósito 5% de Garantía por Calidad de Proyecto	- 9,697,141.27	- 9,286,746.39	- 410,394.88
38	2243000000 Abonados con Saldo en Crédito	- 3,249,179.66	- 12,461,532.20	- 15,710,711.86
38	2244000000 Depósitos Tesorería General de República	- 55,615.47	- 55,615.47	-
38	2245000000 Aporte clientes para construcción CentroSur	- 122,562,495.53	- 122,562,495.53	-
38	2246000000 Aporte clientes para construcción Noroccidente	- 1,930,953.99	- 1,930,953.99	-
38	2247000000 Aporte clientes para construcción Litoral Atlantic	- 83,202,727.02	- 83,202,727.02	-
38		- 483,268,654.64	- 464,559,320.58	- 18,709,334.06
38	2261000000 Pasivo Laboral por Pagar Permanentes	- 589,773,799.01	- 585,146,334.27	- 4,627,464.74
38	2262000000 Pasivo Laboral por Pagar Temporales	- 114,012,059.21	- 111,518,896.50	- 2,493,162.71
38		- 703,785,858.22	- 696,665,230.77	- 7,120,627.45
38	2250000000 Pagos a Favor de Gobierno para Consumo de Energía	- 12,907,040.63	- 31,065,154.19	- 43,972,194.82
38	2251000000 Cuentas por Pagar Comisión Reguladora de Energía	- 34,068,324.49	- 8,542,388.53	- 25,525,935.96
38	2252000000 Deduciones Recaudaciones por Cofirmar	- 166,816,244.27	- 12,332,179.02	- 179,148,423.29
38	2253000000 Rebajas en Recaudaciones por Pagos por Cofirmar	- 99,500,311.70	- 66,418,615.76	- 33,081,695.94
38	2254000000 SALDOS DE LIBRETAS EN LEMPIRAS AÑO 2016	- 4,939,915.86	- 4,939,915.86	-
39	2255000000 PAGOS ANTICIPADOS DEPOSITOS DE ABONADOS	- 18,201,330.49	- 2,843,746.86	- 15,357,583.63
6	2256000000 INTERESES POR DEPOSITOS DE ABONADOS EN GARANTIA	- 0.14	- 0.14	-
180	2263000000 Intereses ELCOSA Pasivo Contingente	- 95,634,976.05	- 95,634,976.05	-
50	2264000000 Intereses EMCE CHOLOMA I Pasivo Contingente	- 164,640,185.34	- 164,640,185.34	-
50	2265000000 Intereses EMCE CHOLOMA II Pasivo Contingente	- 44,968,595.48	- 44,968,595.48	-
50	2266000000 Intereses LUFUSSA I Pasivo Contingente	- 107,152,717.51	- 107,152,717.51	-
50	2267000000 Intereses LUFUSSA II Pasivo Contingente	- 232,027,056.57	- 232,027,056.57	-
50	2268000000 Intereses LUFUSSA III Pasivo Contingente	- 1,357,233,850.69	- 1,357,233,850.69	-
50	2269000000 Intereses ENERSA 200MW Pasivo Contingente	- 1,276,618,806.99	- 1,276,618,806.99	-
50	2270000000 Intereses ENERSA 30 MW Pasivo Contingente	- 134,156,478.91	- 134,156,478.91	-
50	2310000000 Sobrantes de Inventario de Empleados	- 45,438,870.88	- 45,366,265.48	- 72,605.40
50	2311000000 Sobrantes de Inventario en Proceso	- 11,411,828.12	- 11,484,433.52	- 72,605.40
50	2311210000 Sobrantes Recaudación Banco Ficosh	- 12,758,282.19	- 13,808,101.61	- 1,049,819.42
50	2311220000 Sobrantes Recaudación Banco Atlántida	- 1,867,358.33	- 18,179.29	- 1,849,179.04
50		- 3,346,476,462.88	- 3,576,599,545.02	- 230,123,082.14
50		- 41,263,441,928.59	- 40,684,789,294.12	- 578,652,634.47
50	TOTAL PASIVO	- 75,379,629,869.44	- 71,460,143,525.63	- 3,919,486,343.81
50	TOTAL PATRIMONIO Y PASIVO	- 34,000,624,199.79	- 31,675,890,490.15	- 2,324,733,709.64
50	7202010000 Garantía de Calidad Nacional	- 178,381.53	- 254,470.27	- 76,088.74
50	7302010000 Garantía de Cumplimiento Nacional en Lempiras	- 6,500,911,070.17	- 6,500,736,757.62	- 174,312.55
50	7302020000 Garantía de Cumplimiento Nacional en Dolares	- 1,643,885,095.02	- 1,643,885,095.02	-
50	7401010000 Dobre Deudas Prestamo ENEL	- 244,412,744.71	- 244,412,744.71	-
50	7402010000 Sobre Deuda Prestamo Estándar Fruit Com	- 333,656,818.80	- 333,656,818.80	-
50	7405010000 Sobre Deuda RECO	- 22,559,375.05	- 21,796,449.20	- 762,925.85
50	7406010000 Dobre Deuda Prestamo BID 1095/SF/HO	- 463,157,067.00	- 459,425,343.39	- 3,731,723.61
50	7407010000 Sobre Deuda BID 007	- 216,486,210.20	- 217,108,236.52	- 622,026.32
50	7408010000 Sobre Deuda BCIE 2038, CONTRATO nO. 099/2010	- 594,540,740.07	- 594,540,740.07	-
50	7409010000 TERRENOS Inundables	- 380,605.55	- 380,605.55	-
50	7501010000 Depósitos de Abonados KVA Centro Sur	- 4,645,593.68	- 4,645,593.68	-
50	7502010000 Depósitos de Abonados KVA Noroccidente	- 412,413,343.48	- 412,413,343.48	-



ESTADO FINANCIERO EN
ENERGÍA ELÉCTRICA
EN
LEMPIRAS

EMPRESA NACIONAL DE ENERGÍA ELÉCTRICA
ESTADO DE SITUACIÓN FINANCIERA
AL 31 DE MAYO DE 2020 (Cifras Expresadas en Lempiras)

10 de 10, 3/7/2020

Pos. balance/PyG	Texto p. posición balance/PyG	Saldos al 31 de mayo de 2020	Saldos al 31 de diciembre de 2019	Variación
50	7503010000 Depósitos de Abonados KVA Litoral Atlántico	32,800,240.61	32,800,240.61	-
50	7601020000 Empresa Energía Honduras (E.E.H.)	3,809,823,567.14	3,809,823,567.14	-
50	7700010000 INCENTIVOS MECER (SOLAR)	192,847,829.58	192,847,829.58	-
50	7700020000 INCENTIVOS LLANOS DEL SUR, SOLAR	76,593,704.24	76,593,704.24	-
50	7700030000 INCENTIVOS GENERADORES SOLARES EL POLLITO	85,941,271.86	85,941,271.86	-
50	7700040000 INCENTIVOS ENERBASA, SOLAR	112,802,024.78	112,802,024.78	-
50	7700050000 INCENTIVOS EMPRESA ENERGIA SOLAR CENTROAMERICA	233,574,346.34	233,574,346.34	-
50	7700060000 INCENTIVOS EMPRESA SERSA CHOLUTECA SOLAR I	117,478,515.56	117,478,515.56	-
50	7700070000 INCENTIVOS EMPRESA SERSA CHOLUTECA SOLAR II	172,307,644.47	172,307,644.47	-
50	7700080000 INCENTIVOS EMPRESA FOTERSA SOLAR PACIFICO I	112,514,489.33	112,514,489.33	-
50	7700090000 INCENTIVOS EMPRESA ENERGIA SOLAR CINCO ESTRELLA	315,746,568.42	315,746,568.42	-
4	7700100000 INCENTIVOS PODERSSA, SOLAR	244,757,418.35	244,757,418.35	-
3	7700110000 INCENTIVOS COMPAÑIA SOLAR POWER (SOPOSA)	355,103,952.51	355,103,952.51	-



EMPRESA NACIONAL DE
ENERGIA ELECTRICA
EN.E

EMPRESA NACIONAL DE ENERGIA ELECTRICA
BALANCE DE SITUACION FINANCIERA CONDENSADO
AL 31 DE MAYO DE 2020 (Cifras expresadas en Lempiras)

DESCRIPCION	ACTIVOS Y OTROS DEBITOS		PATRIMONIO, PASIVO Y OTROS CREDITOS		DIFERENCIA
	MAYO 2020	MAYO 2019	MAYO 2020	MAYO 2019	
1. Activo					
Activo Corriente					
111. Disponibilidades	1,828,985,872.36	2,068,641,390.74	1,432,683,340.46	2,210,203,790.92	-777,520,450.46
113. Cuentas y Documentos por cobrar	9,790,356,930.67	7,779,885,324.61	57,396,756,482.53	52,807,773,198.09	4,588,983,284.44
Total Activo Corriente	11,619,322,803.03	9,848,526,715.35			2,200,362.74
Activo No Corriente					
115. Materiales y Suministros	563,479,480.49	558,209,075.17			
112. Inversiones Financieras	167,408,318.03	165,250,968.03			
116. Otros activos	96,853,986.54	114,862,861.87			
Total Activo No Corriente	827,741,785.06	838,322,905.07			3,813,663,196.72
Propiedad, Planta y Equipo					
190. En Servicio Neto	8,652,209,300.29	8,422,074,483.07			
170. En Construcción	12,852,268,281.54	11,949,667,913.42			
Total Propiedad, Planta y Equipo	21,504,477,581.83	20,371,742,396.49			3,813,663,196.72
Activos a Largo Plazo					
Descuento Refinanciamiento Bonos					
Otros Documentos por cobrar					
Activos Diferidos	49,082,029.87	177,850,690.22			
Total activo a Largo Plazo	49,082,029.87	177,850,690.22			-3,245,479,958.13
Suma El activo	34,000,624,199.79	31,236,442,707.13			-2,764,181,492.66
2. PATRIMONIO Y PASIVO					
21. Patrimonio Neto					
Resultado Pérdida acumulada del ejercicio					
316. Déficit acumulado					
312. Transferencias de capital recibidas					
313. Revaluación de Activos					
314. Condonación de la Deuda					
315. Aporte de Organismos Internacionales					
Capital Propio	-1,721,121,046.87	-1,721,121,046.87			
Total Patrimonio	41,379,005,669.65	37,565,342,472.93			3,813,663,196.72
Pasivo					
Pasivo corriente					
211. Cuentas por pagar proveedores	-34,116,187,940.85	-30,783,823,209.60			
212. Deuda Externa e interna de corto plazo	-15,890,269,035.73	-13,909,865,081.98			
213. Deuda Externa e interna de corto plazo MORA	-10,589,955,336.76	-9,028,418,666.99			
214. Intereses por pagar deuda externa e interna CP	-4,774,870,491.05	-4,430,878,550.32			
215. Intereses por pagar deuda externa e interna	-936,351,429.64	-1,085,238,455.38			
Pasivo a Largo Plazo	-41,263,441,928.59	-38,017,961,970.46			-3,245,479,958.13
221. Deuda externa e interna Largo Plazo	-36,737,760,406.00	-33,459,439,201.26			
223. Otros documentos por pagar	7,849,453.15	-611,237.25			
224. Depósitos de abonados	-483,268,654.64	-470,687,883.54			
226. Pasivo Laboral por pagar	-703,785,858.22	-676,985,410.56			
231. Otros Pasivos	-3,346,476,462.88	-3,410,238,237.85			
Total Pasivo	-75,379,629,869.44	-68,801,785,180.06			-6,577,844,689.38
Suma El Pasivo y Patrimonio	-34,000,624,199.79	-31,236,442,707.13			-2,764,181,492.66

Rosalinda Michelle Ordoñez
Lic. Rosalinda Michelle Ordoñez
Jefe Departamento de Contabilidad
No. Colegación 05-10-2015

Anibal Benítez
Ing. Anibal Benítez
Gerente de Finanzas Corporativas