



PLAN DE DESARROLLO MUNICIPAL CON ENFOQUE DE ORDENAMIENTO TERRITORIAL PDM – OT 2019 - 2024

MUNICIPALIDAD DE MOROLICA, CHOLUTEGA

JULIO DE 2019



SECRETARÍA DE DERECHOS HUMANOS, JUSTICIA, GOBERNACIÓN Y DESCENTRALIZACIÓN





MUNICIPALIDAD MOROLICA, CHOLUTECA

TELEFAX: (504) 2787-4289 / 8837-3765

RTN.06089995200436

municipalidadmorolica@yahoo.es



CONTENIDO

RESUMEN EJECUTIVO.

INTRODUCCION.

I. MARCO DE REFERENCIA.

1.1 ANTECEDENTES HISTORICOS DEL MUNICIPIO.

1.2 UBICACIÓN GEOGRAFICA.

1.3 CONTEXTO BIFISICO.

1.4 JUSTIFICACION.

1.5 BENEFICIARIOS.

1.6 METODOLOGIA.

1.7 PERIODO.

II. DIAGNOSTICO SOCIOECONOMICO DEL MUNICIPIO.

2.1 PRINCIPALES INDICADORES POBACION SALUD.

SERVICIOS BASICOS

VIVIENDA EDUCACION.

IGUALDAD ENTRE LOS SEXOS A NIVEL EDUCATIVO

ECONIMIA.

PARTICIPACION

2.2 **INFRAESTRUCTURA BASICA EXISTENTE.**

VIAL

ELECTRICIDAD

TELEFONIA Y CORREOS

SOCIAL

SALUD

EDUCATIVA

PRODUCTIVA

2.3 INSTITUCINALIDAD PARA EL DESARROLLO

2.4 PRICIPALES PONTENCIALIDADES Y PROBLEMAS.

III. PLAN DE DESARROLLO DEL MUNICIPIO.

3.1 VISION COMPARTIDA

3.2 LINEAS Y OBJETIVOS ESTRATEGICOS Y EJES TEMATICOS DE DESARROLLO
TERRITORIAL

3.3 PLANES DE ZONAS TERRITORIALES

3.4 PLAN DE INVERSION MULTISECTORIAL Y PLURIANUAL (PIMP)

3.5 PLAN DE INVERSION MUNICIPAL ANUAL (PIMA)

IV. ORGANIZACIÓN PARA LA GESTION DEL PLAN.

4.1 ORGANIZACIÓN SOCIAL COMUNITARIA.

4.2 ORGANIZACIÓN MUNICIPAL.



MUNICIPALIDAD MOROLICA, CHOLUTECA

TELEFAX: (504) 2787-4289 / 8837-3765

RTN.06089995200436

municipalidadmorolica@yahoo.es



4.3 PAPEL INSTITUCIONAL.

4.4 GESTION DE RECURSOS

4.5 PLAN DE COMUNICACIÓN

4.6 VIABILIDAD

4.7 LIMITANTES Y RIESGOS

V. COSTOS Y FINANCIAMIENTO COSTOS

FINANCIAMIENTO

VI. SEGUIMIENTO Y EVALUACION

6.1 SEGUIMIENTO

6.2 EVALUACION

VII. ANEXOS

MUNICIPALIDAD DE MOROLICA

DEPARTAMENTO DE CHOLUTECA

TEL: 8837-3765, e-mail- municipalidadmorolica@yahoo.es



MUNICIPALIDAD MOROLICA, CHOLUTECA

TELEFAX: (504) 2787-4289 / 8837-3765

RTN.06089995200436

municipalidadmorolica@yahoo.es

PRESENTACION.



En el año 2017 La MAMBOCAURE inicia la gestión para que nuestro municipio se incluyera en el proceso de planificación bajo la metodología FOCAL III que promueve la SGJD y la JICA en Honduras. Fue así, que se tomó la decisión de dirigir y ejecutar todas las acciones para implementar la metodología del proceso con la participación activa de nuestras comunidades, organizaciones locales, técnico(as) municipales, técnicos(as) de la mancomunidad, centros educativos, y demás actores. Iniciando para nuestro municipio una nueva ruta conscientemente planificada, participativa y reflexiva hacia el desarrollo sostenible. Logrando, que con el esfuerzo y la determinación de las comunidades la construcción de sus propios Planes de Desarrollo Comunitario (PDC).

En ese sentido como gobierno local consciente de lo imperativo de impulsar el desarrollo bajo el enfoque de planificación estratégica con participación no dudamos en disponer de recursos para iniciar el proceso en el marco del proyecto denominado Fortalecimiento de las Capacidades Locales (FOCAL III) que impulsa la Agencia de Cooperación Internacional de Japón (JICA) en Honduras. Esfuerzo promovido por la secretaria de Gobernación, Justicia y Descentralización (SGJD) el cual estamos muy agradecidos por su iniciativa y apoyo en la ejecución de este proceso.

Como resultado de ser parte de este proceso ahora, nuestro municipio cuenta con un estudio socioeconómico (línea base) el cual facilita indicadores y herramientas útiles para medir cuales son nuestros avances en el desarrollo local, esta herramienta es de importante uso para todos los demás gobiernos municipales que vendrán en el futuro. Nuestro proceso de planificación para el desarrollo local está enmarcado inicialmente con el estudio de línea base seguido por los Planes de Desarrollo Comunitario (PDC), Planes de Desarrollo zonal, Plan de Inversión Multisectorial y Plurianual (PIMP, PIMA). Siendo esta la plataforma sobre la cual se construye el Plan de Desarrollo del Municipio 2019-2024 (PDM)



MUNICIPALIDAD MOROLICA, CHOLUTECA

TELEFAX: (504) 2787-4289 / 8837-3765

RTN.06089995200436

municipalidadmorolica@yahoo.es



El Plan de Desarrollo Municipal se enmarca y es coherente con La Visión de país y plan de nación y Objetivos de Desarrollo del Milenio (ODM). El PDM contiene acciones en: Ordenamiento Territorial, Salud y Nutrición, Educación, Recursos Naturales y Ambiente, Grupos Vulnerables, Vivienda, Agua y Saneamiento, Economía, Seguridad Alimentaria, Tierra, Participación, Seguridad Ciudadana, Infraestructura Social y Turismo.

Finalmente agradezco a la JICA, a la SGJD, a la mancomunidad de Municipios del Cerro La botija y Guanacaure MAMBOCAURE, personal Municipal, Lideres y lideresas de las comunidades, organizaciones locales, Centros educativos, regidores municipales , Instituciones de Gobierno que participaron en el proceso FOCAL por su esfuerzo desinteresado para hacer posible que el municipio de MOROLICA cuente con un PDM, y sobre todo que las mismas comunidades ahora tengan su propio Plan de Desarrollo, por el cual todos estamos dispuestos a enfocar los recursos existentes en el municipio identificando y priorizando las necesidades, con el propósito de mejorar la calidad de vida de la población e incidir para que los recursos gubernamentales , no gubernamentales y de la cooperación sean orientados a la ejecución para que este plan sea una realidad para todos.

P.M. JOSE PRESENTACION BARAHONA LAINEZ

ALCAIDE MUNICIPAL

MOROLICA - CHOLUTECA



MUNICIPALIDAD MOROLICA, CHOLUTECA

TELEFAX: (504) 2787-4289 / 8837-3765

RTN.06089995200436

municipalidadmorolica@yahoo.es

RESUMEN EJECUTIVO



La Secretaria de Gobernación, Justicia y Descentralización SGJD y la agencia de cooperación internacional del gobierno de Japón JICA en el marco de la Visión de país (2010-2038) y plan de nación (2010-2022) y de los Objetivos de Desarrollo del Milenio (ODM) han diseñado un modelo de planificación que le permita a los gobiernos locales y al mismo estado crear líneas generales en un modelo de planificación estratégica integrada, es así, que se impulsa la ejecución del proyecto Fortalecimiento de las Capacidades Locales (FOCAL III) El modelo de planificación se basa en tres etapas 1.- El levantamiento de la Línea Base, 2.- La elaboración de los planes de desarrollo comunitarios, 3.- La elaboración del plan de desarrollo municipal con enfoque de ordenamiento territorial.

En ese sentido el proceso de elaboración de la línea base como primera fase del Plan de Desarrollo Municipal con enfoque de Ordenamiento Territorial (PDM-OT), considera la “multidimensionalidad” del territorio, en donde no solo propone el estudio de la dimensión clásica que cualquier otro tipo de “diagnóstico” plantea estudiar, sino que además busca obtener esa tercera dimensión que un territorio posee (ya sea este local, municipal, departamental, regional y nacional). La multidimensionalidad se logra al estudiar no solo los Capitales Económicos, Biofísicos, sino además agregar y evaluar los Capitales Cognitivo, Social, Cultura, Histórico, Psicosocial, de Cohesión entre otros. La inclusión de la evaluación social y psicosocial en el diagnóstico línea base es de prioridad no exclusiva y debe considerarse como los cimientos del éxito del ordenamiento, desarrollo y gestión territorial.

Por tanto el levantamiento de una línea base en el municipio de Morolica se convierte en una herramienta que permite enfocar la multidimensionalidad del territorio a través de los diferentes capitales existentes en el municipio que le permiten el desarrollo integral y sostenible tanto en el mejoramiento de la calidad de vida y la conservación de los recursos naturales.



MUNICIPALIDAD MOROLICA, CHOLUTECA

TELEFAX: (504) 2787-4289 / 8837-3765

RTN.06089995200436

municipalidadmorolica@yahoo.es



Los resultados que presenta este documento es el reflejo del desarrollo de las tres fases en el marco del proyecto FOCAL III proceso de inicio en el 2017 ha Mayo 2019. En el desarrollo de las tres etapas la población del municipio participó activamente y por ende en la definición e identificación de las potencialidades, oportunidades, debilidades y amenazas presentes en el municipio.

El planteamiento estratégico de la programación debería estar claramente acentuado, desde la misma definición de la visión, líneas de acción y objetivos, para diferenciar el ejercicio de un plan tradicional. Si se busca un plan transformador y adecuado al contexto local de manera que sea operativo, se pretende entre otras cosas con la participación de las comunidades, entidades sociales del municipio y concertadamente la municipalidad, alcanzar el mejoramiento de las condiciones de vida de la población a través de la optimización de los recursos de financiamiento de las principales necesidades de la población, tomando como base el presente PDM-OT.

Son propósitos muy genéricos que llevan a que el esfuerzo de planificación se limite a optimizar el uso de unos recursos financieros escasos para responder a las necesidades de la población. La participación ciudadana es fundamental en el proceso y lograr la implementación y sostenibilidad del plan, ya que con ellos se definió la cartera de proyectos que orientaran la toma de decisiones al gobierno local, esta surge directamente de las necesidades de los habitantes de cada una de las aldeas y caseríos del Municipio de Morolica, por medio de los líderes comunitarios de mayor influencia y mayor poder de toma de decisiones por medio de asambleas informativas y talleres de fortalecimiento, bajo metodologías de interacción activa.

En consecuencia el PDM-OT se convierte en la principal herramienta para impulsar el desarrollo local del municipio, sirviendo como brújula que nos indica hacia dónde orientar acciones, esfuerzos y por ende recursos, tomando en cuenta los aspectos relevantes en Ordenamiento Territorial.



MUNICIPALIDAD MOROLICA, CHOLUTECA

TELEFAX: (504) 2787-4289 / 8837-3765

RTN.06089995200436

municipalidadmorolica@yahoo.es



INTRODUCCION.

La realización de este PDM-OT del Municipio de Morolica, Choluteca corresponde a experiencias previas impulsadas por la Agencia de Cooperación Internacional del Japón (JICA) y la SGJD; es por ello que la Mancomunidad de Municipios del Cerro La Botija y Guanacaure (MAMBOCAURE) en la que es miembro nuestro municipio, basándose en el marco de los Objetivos de Desarrollo del Milenio (ODM).

El presente documento incluye la planificación estratégica del municipio para los siguientes cinco años a partir del 2019 proyección que se realizó con participación social en el Municipio de Morolica, Choluteca; El contenido incluye un resumen ejecutivo y seis capítulos más; el primero, incluye el marco de referencia antecedentes históricos del municipio, ubicación geográfica y caracterización del municipio a nivel físico, biológico y social con la justificación y metodología utilizada durante el proceso. El segundo desarrolla el diagnostico socioeconómico del municipio; incluye sus principales indicadores como ser población, salud, servicios básicos, vivienda, educación entre otros,

El tercer capítulo describe el plan de desarrollo del municipio y su planificación estratégica. La visión compartida, líneas y objetivos estratégicos los ejes temáticos del desarrollo territorial, los planes zonales territoriales, el plan de inversión multisectorial y plurianual, y el plan de inversión municipal anual

El cuarto capítulo se hace referencia a la estructura organizativa responsable de la gestión del plan un breve análisis sobre el desempeño municipal, la institucionalidad que se ha hecho presente y la existente, el nivel de organización de la sociedad civil

El quinto capítulo se refiere a los costos y financiamiento para la ejecución del plan de desarrollo municipal es decir los recursos locales necesarios como cuáles son los recursos externos solicitados por cada proyecto; y el sexto capítulo se refiere a los aspectos de seguimiento y evaluación del PDM-OT.



MUNICIPALIDAD MOROLICA, CHOLUTECA

TELEFAX: (504) 2787-4289 / 8837-3765

RTN.06089995200436

municipalidadmorolica@yahoo.es



I. MARCO DE REFERENCIA.



MUNICIPALIDAD MOROLICA, CHOLUTECA

TELEFAX: (504) 2787-4289 / 8837-3765

RTN.06089995200436

municipalidadmorolica@yahoo.es



1.1. Antecedentes históricos del municipio.

Surgimiento del Municipio

Morolica primero fue un Valle de Texiguat, para fundarlo como municipio los pobladores lucharon por ciertos disgustos con los de Texiguat y dispusieron separarse.

Empezaron por construir una ermita que los Texiguat derribaron varias veces, hasta que dispusieron organizar una cívica, como dicen ellos, y se armaron para resguardar la ermita y de aquí siguió poblándose con unas cuatro casas en 1824.

Fecha de Fundación

Fecha de Fundación del Municipio de Morolica. En 1843 le dieron la categoría de municipio. En el año 1998 con el paso del huracán Mitch el Casco urbano fue desaparecido y gracias al esfuerzo de la cooperación internacional se logró reubicar la cabecera Municipal, siendo el 17 de Marzo de 2001 la fecha de Fundación de la Nueva Morolica.

Origen del Nombre del Municipio

Morolica primero fue un Valle de Texiguat, para fundarlo como municipio los pobladores lucharon por ciertos disgustos con los de Texiguat y dispusieron separarse.

Primeros Pobladores

Según relatos de personas longevas de la comunidad, los primeros pobladores del Municipio de Morolica eran personas originarias de las Zonas de Texiguat y San Marcos de Colon. Con el tiempo hubo dos familias poderosas en el Municipio denominadas los “Moros” y los “Licas” y es así que al unirse estas dos familias se origina el nombre del Municipio.



Primeras Comunidades

Las primeras comunidades del Municipio de Morolica fueron las situadas a orillas de los ríos, entre ellos podemos mencionar, El palo Bonito, Las Cuevas, La Ciénega, La Enea, El Potrero entre otras.

Fecha que recibió Categoría de Municipio

En 1843 le dieron la categoría de municipio, el nombre de Morolica significa “En aguas de los gorriones”, se compone de Molot que quiere decir gorrión y lica que quiere decir agua, Morolica está situada en la confluencia de los ríos Choluteca y Texiguat al sur de Honduras en el departamento de Choluteca

Costumbres

Las pocas costumbres que han quedado en Morolica están vinculadas a la simple diversión que muchas veces se ven limitadas a realizarse sólo en fechas de vacaciones o eventos especiales.

Costumbres	Tiempo
En la feria patronal se acostumbra a vender comidas típicas como; nacatamales, nuéganos, suspiros, alborotos y jocotes en miel durante la cosecha.	Marzo
Coronación de difuntos el 1 y 2 de Noviembre levantamiento del espíritu cuando alguien muere fuera de la casa.	Noviembre
A las doce de la noche de navidad se celebra el nacimiento de Jesús con una cena familiar.	Diciembre
Los agricultores predicen el comportamiento de las lluvias en base a las cabañuelas (Primeros 12 días del año).	Enero
Los agricultores siembran y cosechan en base a las fases de la luna.	Mayo- Octubre

Tradiciones

Tradiciones	Tiempo
Celebración de la feria patronal en Marzo.	Marzo
Concurso Burro Mejor Vestido	Marzo
Coronación de la Reina.	Marzo
Jugadas de toros.	Marzo y abril
Jugadas de gallos.	Marzo y abril

Gastronomía Actual y Existente

La gastronomía del Municipio de Morolica se basa en diferentes platillos típicos que son elaborados con productos de la localidad. Entre los platillos típicos de Morolica se pueden destacar los siguientes:



Patrimonio Histórico

El patrimonio histórico del Municipio de Morolica es sin lugar a dudas las ruinas de la antigua Morolica, lugar que fue desaparecido por las crecidas de río Choluteca en el año 1998 con el huracán Mitch. Actualmente se pueden encontrar algunos escombros de viviendas y la fachada del Templo de la Iglesia Católica.

**Primeros Servicios Públicos**

Según datos recolectados con personas de la comunidad los primeros servicios públicos en el Municipio de Morolica fueron el Telégrafo y correo por los años de 1890. Tiempos después a partir de 1950 se contó el con servicio de agua potable.

Personajes Relevantes por su parte y prestigio del Municipio

Morolica se ha caracterizado por tener grandes personajes que han destacado en diferentes áreas y que han dejado en alto el nombre del Municipio de Morolica.

- Dr. Silverio Laínez / medicina
- Dr. Ambrosio Ponce / Medicina
- Gral. Mariano Beltrán Anduray / Militar
- Lic. Wilfredo Cerrato / Gobierno Central

Actividades Económicas que sustentan a la población

Los sistemas de producción están basados principalmente en los cultivos de granos básicos y productos de subsistencia. En el cuadro se observan las principales actividades del sector agrícola en Morolica.

Actividad	Hectáreas	Rendimiento/Ha	Valor /Unidad	Destino
Cultivos Tradicionales:				
Maíz	4000	25 Quintales	400/ qq	Consumo y venta de excedentes
Frijol	700	20 Quintales	600/qq	Consumo y venta de excedentes
Maicillo	650	30 Quintales	350/qq	Consumo y alimento para ganado
Total	5350			
Cultivo de Hortalizas:				
Sandía y otras cucurbitáceas	30		30 Lps/Unidad	Comercio local

Fuente: Datos de Morolica según propuesta para ordenamiento territorial Ecosistemas 2008.

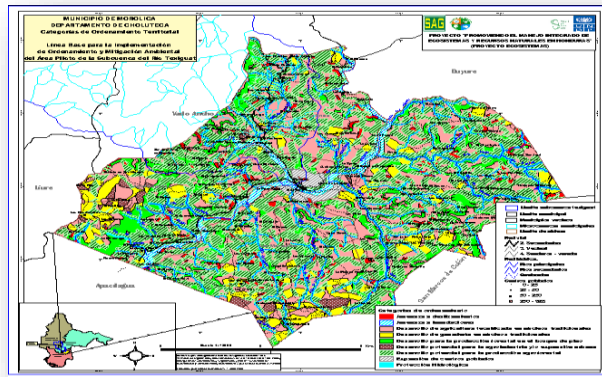
Los rendimientos de los cultivos son bajos generalmente en rangos de 20-30 quintales por manzana de maíz y 20-30 de frijol, los cultivos de hortalizas generalmente se hacen en épocas secas bajo riego y en su mayoría en las vegas de los ríos.



1.2. UBICACIÓN GEOGRAFICA.

Ubicación del Municipio en el Departamento

El municipio se encuentra en el departamento de Choluteca en la zona sur de Honduras, en la parte media de la cuenca del río Choluteca y en el corredor seco del país.



Límites Territoriales

Norte	Sur	Este	Oeste
-Vado Ancho(El Paraíso) -San Antonio de Flores(El Paraíso)	- San Marcos de Colon(Choluteca)	-Duyure (Choluteca)	-Apacilagua (Choluteca) - Liure (El Paraíso)

Extensión Territorial

Nombre	Pob 2001	IDH_2002	Área	Perímetro	Hectáreas	Km ²
Morolica	5,035	0.573	275,489,098	82,900.886	27,548.91	275.49

Fuente: Shapes de Honduras 2001, Proyecto ECOSISTEMAS 2009

Morolica es la cuarta parte de Choluteca en cuanto a extensión territorial y esto se puede traducir ventajoso de acuerdo a la cantidad de habitantes que cada municipio posea por Km².

Altura del municipio referencia casco urbano y punto más alto

El rango de altitud va desde 180 hasta los 1,100 metros sobre el nivel del mar (msnm).



Coordenadas

Las coordenadas puestas en el cuadro son valores promedios para hacer referencia en donde está ubicado Morolica

Nombre	Coordenadas Norte	Coordenadas Oeste
Morolica	13°34'38''	086°54'42''

Fuente: Shape Honduras 2001, Proyecto ECOSISTEMAS 2009.

Desglose de aldeas, colonias, barrios y caseríos

Cabecera municipal	Aldeas	Caseríos
Nueva Morolica	Agualcaguare La Enea Cerco de Piedra San Marquitos El Potrero	Guanijquil, Macuelizo, La Palmita, La ilusión, El Carrizo 2, Hacienda el Guayabito, La anonas, Agua Caliente, San Marcos viejo, El terrero, Hacienda la Joya, El Carrizo 1, La majada 2, El ojuste, El jazmín, Hacienda, Santa fe, Chaguite grande, Las Casitas, Los ocotes, Piedra parada, La Laguna, San Rafael, Las Puertas , Las cuevas, La manzana, Los Achiotes , Las Tunas, La Carretilla, Camino Real, El Cacao, El Potrero, Las mesas de san Sebastián, Buenos Aires, Lindero, Agua Escondida, Los Naranjos, La Loma, Las Pitas, San Luis, Los Chagüites, Finca Vieja, La Gloria, La Rinconada, Agua Caliente, Agua Zarca, Manchuria, Barcelona, El Almidón ,San Sebastián, El Rodeo, El rodeíto, El Purgatorio, Descansadero, Casa quemada, El Chiquirín, La Uvilla, El matapalo, La laguna, Los Limones, Hacienda el Montecristo, El Guanacaste, Las pilas, Dos caminos, Betania, La Ceiba, El Yugo, Los Placeres, Chaguite Grande, El Aguacate, El portillo, Agua Dulce,, Los corrales, La Esperanza, La Quesera, El porvenir, Peña Blanco, Las lagunas, Los potrerillos, El rodeo, El coyol, San Antonio, El chilar, Monterrey,



MUNICIPALIDAD MOROLICA, CHOLUTECA

TELEFAX: (504) 2787-4289 / 8837-3765

RTN.06089995200436

municipalidadmorolica@yahoo.es



		<p>Poza Bruja, Rancho grande, Los copales, El sauce, Santa Rita, Hacienda El Arenal, Ojo de agua, La Cienega, Llano de la Sabana, Morolica, La susuvas, La sabana, El quebrachal, Cerco de piedra, Los pozos, La palmita</p> <p>El Frijolillo, El ható de San Nicolás, La Loma, Quebrada onda, El Brasil, El Tanque, La cuevas, El Jícara, La Zarza, La uvilla, El mulato, Palo bonito, San Gerónimo de Morolica, Hacienda San José, Pavón, Maire, El Tamarindo, El Chumbulon, El Chicharrón, Cerro Grande , La cuisca, Tiro de madera, La ceibita, El barreal, El pastoreo, Santa cruz, El cedro, Lo de fogueo, El jobo, Quiquisque, Carrizal Blanco, El Tejar, Las dos cuevas, El paso de ahogado, El coyolito, Las Pozas, Las canas, Sabana larga, Carmelo, Sabanetas, Plan del horno, El Cacao, Cahuano, Ciruelo, Queserita, Lajas, Lajitas, Los, calpules, Nacascolo, La enea, Quebrada Grande , Los remolinos, Monte Redondo, El Recodo, Los Achiotes</p> <p>Las Anonitas.</p>
--	--	--



MUNICIPALIDAD MOROLICA, CHOLUTECA
TELEFAX: (504) 2787-4289 / 8837-3765
RTN.06089995200436
municipalidadmorolica@yahoo.es



II. CONTEXTO BIOFISICO.



2.1 Topografía del Municipio

Topografía: El rango de altitud va desde 180 hasta los 1200 metros sobre el nivel del mar (msnm). Los cerros principales del municipio, debido a su altitud son: San Nicolás (1.100 msnm), El calabozo (700msnm), Suncucuire (700 m.s.n.m), La mesa (1000 msnm) y San Marquitos (900 msnm). Adicionalmente parte de ellos albergan algunas principales fuentes de abastecimiento de agua para la población del municipio, como ser: La Mesa, Suncucuire y San Nicolás.

Pendientes-Rangos	Hectáreas	%
00 a 15%	16,168.49	58.7
15 a 30%	8,383.01	30.42
30 a 45%	2,745.84	9.96
45 a 60%	250.611	0.9
Mayor a 60%	8.479	0.03
Total	27556.43	100.00

Fuente: Shape Honduras 2001, Proyecto ECOSITEMAS 2009.

Notablemente en el municipio se cuenta con suelos en su mayoría con pendientes desde 0% a 15% de inclinación lo que nos permite realizar labores agrícolas y ganaderas, esto es lo que influye a que sin importar la vocación del suelo los habitantes prefieren establecer cultivos de granos o pastos porque la inclinación se los permite.

Generalmente las áreas con altas pendientes corresponden a bosques coníferos en donde el acceso es muy difícil.

Principales ríos y quebradas que lo cruzan

El territorio de Morolica es atravesado por los ríos Choluteca y Texiguat, además existen varias quebradas de mucha importancia como la quebrada de Colón, Guare, El chilar, El yugo, El Calinchuche y otras.

La sub-cuenca del río Texiguat abarca un área de 4,151.13 Hectáreas que representa una sexta parte del municipio, comprendidas en tres aldeas importantes dentro de las cuales forma parte la nueva Morolica como casco urbano que en sus cercanías es donde se unen los ríos Texiguat o Chiquito y el Choluteca o Río Grande, esto representa mayores oportunidades para dichas aldeas por la



existencia de un plan de manejo de cuenca el que también cuenta con un sub-consejo de cuenca a nivel de Morolica y un Consejo de cuenca a nivel de Texiguat en donde forman parte Vado Ancho(El Paraíso), Texiguat (El Paraíso) y Morolica(Choluteca).

Clima Predominante

El clima del municipio puede clasificarse como bosque seco tropical, con precipitación menor a 1400 mm al año y temperatura media anual de 24 grados centígrados. Se considera la época lluviosa a los meses de mayo a julio, y se presenta sequia severa durante los meses de Noviembre y Abril.

Tipos de Suelo

Los tipos de suelo presentes en una región son indispensables para determinar su uso. En el caso de Morolica solo presenta tres tipos de suelos según su clase.

Tipos de suelos

Suelo	Tipo	Área	% Pendiente	%
Lithosol	VI	16,678.09	2-30%	60.5
Lithosol	VII	7,356.23	30-50%	26.7
Lithosol	VII	357.84	30-50%	1.3
Grumosol	V	698.149	<20%	2.5
Grumosol	V	2,459.59	<20%	9
Total		27,549.90		100

Fuente: Shape Honduras 2001, Proyecto ECOSITEMAS 2009.

Se puede observar que los suelos clase VI Y VII según clasificación FAO, hacen mayoría con su presencia en el municipio dando alusión que estos suelos son más aptos para mantener bosques o plantaciones naturales autóctonas, sin embargo no es respetado dentro del municipio y el suelo se usa según el dueño lo crea necesario y conveniente a sus intereses.

Uso del Suelo: Los principales usos de suelo son: pastizales (área Ha) y tierra cultivable (área Ha). En menor proporción zonas de recarga hídrica,



aprovechamiento forestal y fruticultura. El suelo en su mayoría presenta un sobre uso (área Ha), por ejemplo: el suelo utilizado como pastizal (sabana) para la ganadería no emplea curvas a nivel como prescribe su potencial de uso. De igual manera el suelo utilizado para la agricultura, de subsistencia.

Tipos de Estaciones

En el Municipio de Morolica solo se pueden diferenciar dos estaciones del año las que están bien marcadas por los diferentes fenómenos de la naturaleza, lo que es invierno el cual abarca los meses de mayo – Junio y los meses de Septiembre – Octubre, el resto del año es verano teniendo una prolongación en ocasiones de hasta 8 meses consecutivos.

Características Biológicas

Principales Zonas de Vida

En el caso de Morolica solo se cuenta con dos zonas de vida bien definidas.

Zona de vida	área/Ha	%
Bosque húmedo seco	4,989.196	18%
Bosque húmedo sub-t	7,114.577	26%
Bosque seco tropical	15,445.137	56%
Total	27,548.91	100%

Fuente: Shape Honduras 2001, Proyecto ECOSITEMAS 2009.

El bosque húmedo seco representa aquellas áreas con pendientes pronunciadas y altitudes mayores a los 500 msnm por lo que hay más presencia de lluvias y el clima es menos cálido en comparación a las áreas tropicales en donde la elevación es entre los 100 y 400 msnm. Esto define la población de fauna y flora siendo así que en la comunidad de las Delicias con una altura entre los 200 msnm no hay evidencias de pinares al contrario, en San Nicolás con altura de 850 msnm en donde si encontraremos pinares y temperaturas más frescas.



Subcuenca a la que pertenece el municipio

Morolica pertenece a la micro cuenca río Texiguat como parte media de la cuenca del río Choluteca por lo que tiene causas y efectos su posición con respecto a las demás áreas de dicha cuenca. Cubre una extensión superficial de 20,105.88 Ha, abarcando también territorios de los municipios de Texiguat, Vado Ancho (Departamento El Paraíso) y Morolica (departamento de Choluteca).

La sub-cuenca del río Texiguat abarca un área de 4,151.13 Hectáreas que representa una sexta parte del municipio, comprendidas en tres aldeas importantes dentro de las cuales forma parte la nueva Morolica como casco urbano que en sus cercanías es donde se unen los ríos Texiguat o Chiquito y el Choluteca o Río Grande, esto representa mayores oportunidades para dichas aldeas por la existencia de un plan de manejo de cuenca el que también cuenta con un sub-consejo de cuenca a nivel de Morolica y un Consejo de cuenca a nivel de Texiguat en donde forman parte Vado Ancho(El Paraíso), Texiguat (El Paraíso) y Morolica(Choluteca).

Describir Principales Microcuencas

Las más sobresalientes y de gran importancia son :

MICROCUENCA	UBICACIÓN	ESTADO
El Calinchuche	Agualcaguaire	No Declarada
Finca Vieja	Finca Vieja / Cerco de Piedra	No Declarada
El Cacao	El Cacao / San Marquitos	No Declarada
Caballo Brujo	El Potrero	No Declarada

Áreas Protegidas

No se cuenta con áreas protegidas en el Municipio de Morolica.

Zonas de Reserva Biológicas Existentes

No existen reservas biológicas.



Tipo de Vegetación Predominante

La cobertura forestal, acorde al mapa forestal de Honduras, es menor a 14 km cuadrados de bosque de pino ralo en todo el municipio, localizado en las zonas más altas e inaccesibles de los cerros: La loma, El carrizal del espejo, y el Ditan. La cobertura forestal del municipio de detalla a continuación.

Uso actual 2005	área (Ha)	área (%)
Otros usos(Ganadería, agricultura, centros poblados)	26,638	96.7
Pinar Joven	910.91	3.3
Total	27548.91	100%

Fuente: Shape Honduras 2001, Proyecto ECOSITEMAS 2009.

Como lo revela el cuadro de capacidad de uso del suelo, en Morolica predomina la vegetación entrópica de pastos y una inconsciente vegetación agrosilvopastoriles que son terrenos usados para la ganadería extensiva practicada hace muchos años por los habitantes. Siendo este el rubro más importante para los habitantes por lo que se considera una zona ganadera y no productora de granos.

Los guamiles representan un número mínimo y esto es porque la misma actividad humana con la agricultura y sobretodo la ganadería lo ha permitido por eso se deshacen los guamiles para utilizar como medios de producción sus suelos.

La agricultura tradicional esta en segundo plano en rubros de producción en la zona ya que casi es una quinta parte de todo el territorio ocupado por la agricultura extensiva, migratoria, erosiva y de consumo.

Fauna

El municipio cuenta con animales como venados, armadillos, garrobos, guasalos, urracas, zanates, gavilanes, palomas, pericos, además de contar en sus ríos peces como mojarras, guapotes, róbalo, sontos, y crustáceos como camarones, cangrejos, chacalines.



Minería

No existe potencial minero en el municipio y a la fecha no hay registro de esta actividad.

Principales Cultivos

El municipio de Morolica por su vocación agrícola los principales cultivos son; maíz, Frijol, Maicillo; Sorgo. Y en pequeña escala y por temporadas cultivos de Sandía, Plátano y plantas frutales para autoconsumo.

Plantas comestibles y Medicinales

Entre las plantas frutales y comestibles tenemos: Mango, Naranja, Nance, Tamarindo, limas, Guayaba, Papaya, Limón, Aguacate etc. Y entre las plantas de hortalizas están: Chile, Pepino, Maíz y Frijoles.

También se pueden encontrar plantas medicinales tales como: El Limón, Quina, Eucalipto, Hipazina, Hoja de menta, Zacate Te, Ruda, Sábila entre otras

Características Sociales

Manifestación de relaciones sociales entre los pobladores

Las relaciones sociales que manifiesta la población de Morolica se caracteriza por la amabilidad y la unidad de sus habitantes. También podemos destacar su hospitalidad para con los visitantes de Morolica es una comunidad donde las tradiciones y costumbres están muy apegadas en su forma de vivir, se destaca dentro de las costumbres y tradiciones el aspecto religioso ya que forma parte fundamental de la vida espiritual de sus habitantes. La mayoría de los habitantes profesan la fe Católica y la segunda religión más importante es la religión Evangélica. También hay otras religiones pero son muy pocos habitantes quienes las profesan.

Formas de organización

En el municipio de Morolica las formas más representativas de organización son: la familia, la comunidad educativa, las organizaciones de base comunitaria, las organizaciones políticas y las entidades de carácter religioso.



Valores

Dentro de los valores que más se destacan en el Municipio de Morolica son los siguientes:

- Hospitalidad.
- Honestidad
- Solidaridad
- Respeto mutuo
- Tolerancia
- Generosidad

Grupos étnicos existentes

No se tiene registro de grupos étnico que habiten el municipio de Morolica, su población se caracteriza por ser descendencia Mestiza.

Patrimonio Arqueológico y lingüístico

Existe algunos sitios que pueden tener potencial arqueológico, aunque a la fecha no se tiene registro de estos sitios En el Municipio de Morolica.

Principales religiones

Las principales religiones que se practican municipio de Morolica son: La Católica con un 60% de la población y la Evangélica con un 40% de la población.

Formas de recreación

Las principales formas de recreación en Morolica son los encuentros deportivos de futbol en las diferentes canchas que existen en las comunidades, la participación en actividades religiosas y fiestas bailables, carreras de cintas.

Juegos tradicionales

Los principales juegos tradicionales en Morolica se practican básicamente en los centros educativos y los estudiantes los replican en las comunidades y básicamente son: pelota (futbol), mables, trompo, salto de la cuerda, los encostalados, huevo y la cuchara, caballitos de palo y papelotes.

Principales celebraciones patronales y de otra índole

Las principales celebraciones patronales que se celebran ya sea en las comunidades y el Casco Urbano son:

- 19 de Marzo Feria Patronal en Honor a San José.
- Celebración a San Martin de Porras



MUNICIPALIDAD MOROLICA, CHOLUTECA

TELEFAX: (504) 2787-4289 / 8837-3765

RTN.06089995200436

municipalidadmorolica@yahoo.es



JUSTIFICACION.

Tomando en consideración que la planificación no ha sido una práctica bien arraigada en la idiosincrasia de nuestro país en ese sentido el plan de desarrollo municipal con enfoque participativo será el instrumento elemental para impulsar el desarrollo local del municipio; mejorando la capacidad de gestión local, considerando decisiones que inciden en el aumento de las condiciones de vida de los habitantes mediante la participación y el empoderamiento serán la inspiración para generar el desarrollo local.

También si consideramos los escasos recursos tanto económicos como logísticos de los gobiernos locales entonces resulta imperativo optimizar la ejecución de recursos de manera que se orienten inversiones para resolver necesidades sentidas de los pobladores en el municipio, en ese sentido el PDM-OT se torna como una de las principales herramientas de dirección que propicie un impacto positivo y por ende mejore las condiciones de vida de los habitantes del municipio.

El nivel de participación alcanzado en la elaboración, partiendo de la identificación y capacitación de los líderes comunitarios, quienes asumieron la responsabilidad en la facilitación y elaboración de la línea base y de los Planes de Desarrollo Comunitario, que representan la base para la consolidación del Plan de Desarrollo Municipal. Según la línea base recolectada los indicadores socioeconómicos a mejorar son los siguientes:

Indicador/Componente	Acciones a realizar
Vivienda	Implementar la política pública Municipal de Vivienda.
Agua y Saneamiento	Ejecución de plan de trabajo tomando en cuenta el diagnostico municipal de agua y saneamiento.
Seguridad Alimentaria y Nutricional	Diversificación de la producción. Proyectos de huertos familiares. Asistencia técnica a productores.
Infraestructura social	Mejoramiento y reparación de Centros educativos, Centros de Salud, Parque Municipal, Centros Sociales y otros.
Medio Ambiente	Implementar ordenanzas municipales orientadas a la disminución de la deforestación y Cero quemas. Programa municipal de Reforestación de fuentes de agua.



MUNICIPALIDAD MOROLICA, CHOLUTECA

TELEFAX: (504) 2787-4289 / 8837-3765

RTN.06089995200436

municipalidadmorolica@yahoo.es



BENEFICIARIOS.

Los beneficiarios con la implementación de este plan son la población del municipio de Morolica la cual es de aproximadamente 4981 habitantes, 2,386 mujeres y 2,595 hombres, distribuida en 16 comunidades y Cuatro zonas. La puesta en marcha de este plan beneficia a todas las comunidades y por consiguiente a sus habitantes; Particularmente aquellos proyectos que tienen dimensión de estratégicos. También hay proyectos que son focalizados en grupos e individual que impactan de manera indirecta sobre otras personas.

Debe manifestarse que la particularidad que tiene este plan en su construcción es que fue totalmente participativo las ideas plasmadas corresponden al sentir y pensar de los involucrados, teniendo esta característica el plan las decisiones y proyectos deben ser participativos convirtiéndose el gobierno local en facilitadores de los procesos, acompañar las diferentes acciones que se emprendan las mismas comunidades a través de las diferentes instancias que controlaran y darán seguimiento a la planificación

METODOLOGIA.

La metodología utilizada para la elaboración del plan de desarrollo municipal fue totalmente participativa, donde se ha adquirido un alto nivel de compromiso de las comunidades, la municipalidad y todos los actores que realizan acciones en diferentes sectores para el desarrollo local. Este proceso fue desarrollado mediante las siguientes fases:

Fase I: Preparatoria:

- Elaboración y concertación de la propuesta metodológica.
- Preparación de la propuesta técnica, plan general de trabajo y presupuesto.



MUNICIPALIDAD MOROLICA, CHOLUTECA

TELEFAX: (504) 2787-4289 / 8837-3765

RTN.06089995200436

municipalidadmorolica@yahoo.es



- Socializar la propuesta con la Corporación Municipal y negociación carta de compromisos (certificación punto de acta).
- Socialización de la propuesta con equipo técnico municipal.
- Elaboración de material de capacitación.
- Realización de taller de capacitación a técnico municipal.

Fase II: Inducción a nivel de los municipios:

- Identificación de líderes comunitarios que formarán la instancia de sociedad civil.
- Realización de talleres de capacitación a los equipos técnicos municipales y comunitarios sobre la metodología para levantamiento de línea base y preparación de los PDC. (tres módulos de capacitación de 8 horas por módulo)

Fase III. Levantamiento de Línea Base:

Se levantó línea base con apoyo de líderes comunitarios dirigidos por técnicos municipales donde en cada comunidad se realizó levantamiento casa por casa de datos demográficos y socioeconómicos llevando un control de calidad permanente hasta lograr obtener las boletas llenas para posteriormente vaciarlas a una base digital que fue recopilada por la Secretaria de Interior y Población (SEIP), donde actualmente contamos con una Base de datos en un portal Electrónico en la Página http://190.92.47.252/Focal/web/app_dev.php/login

Fase III: Elaboración de Planes de Desarrollo Comunitario:

- Identificación y concertación de los ejes temáticos de análisis y las variables determinantes.



- Disponer de los indicadores de línea de base por cada comunidad, en el marco de los ODM y la ERP.
- Preparación del plan de trabajo del equipo líder comunitario (I-1)
- Levantar los listados de los participantes en cada jornada (I-2)
- Levantar cuadro sobre instituciones y organizaciones existentes en la comunidad (I-3).
- Realización de jornadas comunitarias para preparar análisis sobre situación socioeconómica, análisis de problemática local, análisis de actividades y potencialidades productivas, alternativas planteadas como ideas de proyectos y su priorización, consolidación del Plan de Desarrollo Comunitario, y listados de los participantes por evento realizado (Formatos desde I-4 hasta el I-12)
- Socialización y validación de la propuesta de plan y papel de los Patronatos en su gestión (certificación de los puntos de actas de aprobación de los planes en asamblea comunitaria)

Fase IV: Elaboración planes zonales:

- Validar mapa de zonificación del municipio (I-4)
- Selección de los representantes zonales
- Realización de talleres zonales por municipio para la priorización de proyectos zonales. (I-13, I-14) y levantamiento de listados (I-16)
- Preparación programación de los planes zonales sobre la base de los proyectos priorizados (I-15)
- Socialización y aprobación de los planes zonales por la Corporación Municipal (certificación de punto de acta)

Fase V: Construcción (revisión) de la visión compartida y proyectos estratégicos:

- Diagnóstico general del municipio por eje temático (I-17 / FODA)
- Elaboración de la visión compartida del municipio.



MUNICIPALIDAD MOROLICA, CHOLUTECA

TELEFAX: (504) 2787-4289 / 8837-3765

RTN.06089995200436

municipalidadmorolica@yahoo.es



- Definición de las líneas estratégicas.
- Definición de los objetivos de línea
- Identificación, priorización y programación de proyectos estratégicos (I- 9, I-9/A, I – 18)

Fase VI: Elaboración del Plan de Inversión Municipal Plurianual:

- Preparación de la programación del plan con los siguientes resultados anteriores:
- Proyectos estratégicos priorizados por línea estratégica (F I-18)
- Proyectos de desarrollo social y productivo priorizados por cada plan zonal (FI-19,F I-20)
- Proyectos de infraestructura priorizados por cada plan zonal (I-21).
- Preparación del Plan de Inversión Anual para el primer año de ejecución (I-22).
- Levantamiento listado de representantes y de la Corporación Municipal que participaron en la concertación del Plan de Inversión Municipal Plurianual (I-23)

Fase VII: Consolidación y redacción del plan:

- Elaboración de presupuesto consolidado
- Redacción del plan con sus anexos: (ver guía metodológica).
- Planes de Desarrollo Comunitario (I-12).
- Planes Zonales de Desarrollo Territorial (I-15).
- Plan de Inversión Municipal Plurianual (I-18 al I-21).
- Plan de Inversión Anual (I-22)

Fase VIII: Socialización, revisión final y edición:



MUNICIPALIDAD MOROLICA, CHOLUTECA

TELEFAX: (504) 2787-4289 / 8837-3765

RTN.06089995200436

municipalidadmorolica@yahoo.es



- Jornada para la socialización y validación de los planes con las Corporaciones Municipales y los representantes comunitarios en cabildo abierto (papel de la Corporación y los Patronatos en la gestión).
- Revisión final del documento.
- Edición y entrega de los documentos.

PERIODO.

El presente Plan de Desarrollo Municipal con enfoque de ordenamiento territorial está contemplado ejecutarse en un periodo de Seis (6) años del 2019 al 2024, dentro de este termino de tiempo se ha contemplado los proyectos por tema, determinado la inversión aproximada por año.

N°	Eje Temático / Planes especiales	Cantidad de proyectos por año						Cantidad de proyectos			
		19	20	21	22	23	24	Sociales	Productivos	Infraestructura	Ambiente
1	Ordenamiento Territorial	5	3	2			1	8		1	2
2	Salud y Nutrición	3	6					9			
3	Educación	1	2	1				4			
4	Recursos Naturales y ambiente	6	5	1	1			1	1		11
5	Grupos vulnerables	3	3	2	2			10			
6	Vivienda	5	5	3	2	1		9		7	
7	Agua y Saneamiento	6	2	6	3	2		10		7	2
8	Economía		1	1				1	1		
9	Seguridad Alimentaria	6	4		2		1		13		
10	Tierra	2	1	1	1			5			
11	Participación	1						1			
12	Seguridad Ciudadana	1	1					1		1	
13	Infraestructura social	15	14	1	3		4			37	
14	Turismo			2		1		1		2	
15	Plan Estratégico de Desarrollo	22	44	7	1						
16	Plan de Gestión de Riesgo.	12	17	1							



MUNICIPALIDAD MOROLICA, CHOLUTECA
TELEFAX: (504) 2787-4289 / 8837-3765
RTN.06089995200436
municipalidadmorolica@yahoo.es



ANALISIS DE LOS PRINCIPALES INDICADORES SOCIOECONOMICOS DEL MUNICIPIO.



Población

En el levantamiento censal realizado en el periodo de septiembre 2017 y febrero del año 2018 por los técnicos del Programa de Desarrollo Municipal supervisados por la mancomunidad de MAMBOCAURE, se levantaron un total de 1164 boletas las cuales se registraron en el sistema digital para obtener los diferentes datos, obteniendo una población según encuesta de 4981 habitantes.

Se quedaron sin encuestar según croquis, aproximadamente 150 casas que estaban cerradas y que no quisieron dar información haciendo una población faltante de 900 personas, las cuales se localizan principalmente en el casco Urbano y de las aldeas como la Enea y El Potrero.

Del total de los encuestados los mayores porcentajes de la población, demuestran que la población del municipio es joven menor de 40 años y se encuentra en el momento de desarrollar todo su potencial productivo.

De estos tenemos que 484 (9.78%) de la población tiene entre 7 y 12 años; 716 (14.47%) están entre los 31 y 40 años; 579 (11.7%) con edades que oscilan entre 24 a 30 años.

Población clasificada por rangos de edades

Cuadro # 2

Población clasificada por rangos de edades

Edad en Rangos		No. Personas		Clasificación por género			
Orden	Descripción	Cantidad	%	Hombres	%	Mujeres	%
1	Menores de 1 año	23	0.46	9	0.35	14	0.59
2	De 1 a 4 años	338	6.82	173	6.71	165	6.95
3	De 5 a 6 años	160	3.23	81	3.14	79	3.33
4	De 7 a 12 años	484	9.77	256	9.92	228	9.61
5	De 13 a 15 años	300	6.06	150	5.81	150	6.32
6	De 16 a 18 años	316	6.38	187	7.25	129	5.44
7	De 19 a 23 años	503	10.16	275	10.66	228	9.61
8	De 24 a 30 años	580	11.71	309	11.98	271	11.42
9	De 31 a 40 años	717	14.48	368	14.26	349	14.71
10	De 41 a 50 años	528	10.66	248	9.61	280	11.80
11	De 51 a 64 años	524	10.58	271	10.50	253	10.66
12	De 65 años y mas	480	9.69	253	9.81	227	9.57
Total		4953		2580		2373	

Fuente: Elaboración propia con base a censo línea base levantado en el municipio

**Promedio de Personas por viviendas**

Personas por Vivienda.

4.1.1 Comportamiento Migratorio y hacia dónde

P.69 Emigración

Respuesta	Cantidad	%
Si	113	9.71
No	1051	90.29
Total	1164	

P.69.1 Razón por la que emigrarán

Razones	Cantidad	%
Economicas	104	92.04
Violencia generalizada	4	3.54
Reunificación familiar	5	4.42
Total	113	

Según datos recolectados en la encuesta de línea base las personas emigran del municipio por razones económicas en un 92.04%, siendo más frecuente la emigración a las principales ciudades del país como ser Tegucigalpa, San Pedro Sula y Choluteca y en menor porcentaje al exterior siendo los lugares mas frecuentes Estados Unidos y España.

Salud**Acceso de la población a los servicios de salud**

En cuanto al acceso de la población a los servicios de salud en el Municipio, se tiene cobertura en la mayor parte de las comunidades con mayor crecimiento poblacional lo que facilita la atención de la población en general. La comunidad de San Marquitos es la que se ve más afectada debido a que es la única aldea que no cuenta con su CESAR y sus pobladores tienen que movilizarse hasta el CESAMO de la Nueva Morolica para ser atendidos teniendo que caminar hasta 4 horas para llegar a dicho Centro Medico.

Opinión de la calidad de los servicios de salud

Una de las deficiencias o debilidades del Sector Salud es que solamente se cuenta con un Médico Municipal el cual esta permanente en el CESAMO, los CESAR solo son atendidos por enfermeras. La escases de medicamentos se suma a esta deficiencia en el sistema de Salud debido a que los medicamentos no llegan en tiempo y forma para atender las diferentes enfermedades de la población.



Situación de la salud reproductiva

=== B. DATOS DE SALUD ===												
P.17 Rango edad embarazos			P.17.1 Cantidad de embarazadas			P.18 Donde nacio el último niño(a)			19. Hubo alguna muerte materna?			
Rango	Cantidad	%	Cantidad		Lugar	Cantidad	%	Quando	Cantidad			
d de 15 a 19	7	50	14		Casa	4	16.67	Total	0			
f de 20 a 24	5	35.71			Centro de Salud	1	4.17					
h de 30 a 34	1	7.14			Clinica materno infantil	1	4.17					
i de 35 a 39	1	7.14			Hospital	18	75					
Total	14				Total	24						
P.19.1 Muertes durante el parto			P.20 Planifica con su pareja			P.21 Que tipo de metodo utiliza			P.21.1 Quien se opero			
Respuesta	Cantidad	%	Respuesta	Cantidad	%	Orden	Descripción	Cantidad	%	Respuesta	Cantidad	%
Si	0	0	Si	280	24.08	1	Ritmo	9	3.21	Hombre	1	2.78
No	1163	100	No	883	75.92	2	DIU	13	4.64	Mujer	35	97.22
Total	1163		Total	1163		3	Pastilla	77	27.5	Total	36	
						4	Preservativo	3	1.07			
						5	Inyección	141	50.36			
						6	Operación	36	12.86			
						7	Implante	1	0.36			
						Total		280				
P.22 Muertes de niños(a) menores de 5 años												
Respuesta	Cantidad	%										
Niños	4	100										
Niñas	0	0										
Total	4											

Numero de Madres Solteras y niños que nacieron el año pasado

P.14 Total madres solteras	207	P.16 Cantidad de nacimientos durante el año pasado			
P.15 Total padres solteros	52	Total Niños	Total Niñas	Total Nacimientos	Edad Promedio Madre
		11	16	27	28.69

Frecuencia de quienes Atienden los partos

En el municipio de Morolica las autoridades de Salud capacitan a las parteras para que atiendan los partos en las diferentes comunidades, donde no se tiene acceso a los servicios de salud.

Los partos son atendidos por enfermeras, doctores (as) y parteras y en ocasiones son trasladadas al hospital del Sur cuando existen complicaciones.

Números de muertos maternos y de niños menores de 5 años

P.22 Muertes de niños(a) menores de 5 años		
Respuesta	Cantidad	%
Niños	4	100
Niñas	0	0
Total	4	

4.1.2 Enfermedades más Frecuentes

En el municipio de Morolica cuenta actualmente con 5 unidades de salud, de las cuales 4 corresponden a la categoría de CESAR y un CESAMO, los CESAR se



ubican en las comunidades de la Finca, Las Anonitas, El potrero y Las Delicias y El CESAMO se ubica en el casco urbano de la Nueva Morolica.(datos obtenidos de CEFASA 2012)

Se cuenta actualmente con personal calificado, que prestan atención sanitaria durante toda la semana; conformado por 7 enfermeras, 2 médicos y una licenciada en enfermería, de esta forma se permiten el acceso a la mayoría de los habitantes en las diferentes comunidades.

A la vez se fomenta el parto institucional y se capacitan anualmente a las parteras en todos los sectores.

Las enfermedades virales transmitidas por vectores que producen dengue, chicunguya, malaria y paludismo representan la mayor incidencia de patologías dentro de la comunidad del municipio representando (47.82%) , esto debido a que las condiciones climáticas y la gran extensión de río facilitan la reproducción de dichos vectores, en segundo lugar se encuentran las enfermedades respiratorias agudas con 203 (16.65%).

- a) Por otro lado como consecuencia del consumo de agua no tratada se producen enfermedades gastrointestinales, especialmente en la población infantil, por lo que urge mejorar el tratamiento del agua a manera de potabilizarla especialmente en las comunidades de mayor densidad demográfica como la Enea y el casco urbano.

P.23 Se manifestarán enfermedades

Orden	Descripción	T. Manif	%	Hombres	%	Mujeres	%	Publica	%	Privada	%
1	Infecciones respiratorias agudas	203	16.69	106	17.94	97	15.52	195	17.14	8	22.22
2	Dengue Clásico	64	5.26	37	6.26	27	4.32	60	5.27	2	5.56
3	Paludismo	6	0.49	4	0.68	2	0.32	6	0.53	0	0
4	Dengue hemorrágico	2	0.16	1	0.17	1	0.16	2	0.18	0	0
5	Chagas	3	0.25	3	0.51	0	0	3	0.26	0	0
6	ZIKA	20	1.64	12	2.03	8	1.28	18	1.58	0	0
7	Chicunguya	490	40.3	236	39.93	254	40.64	456	40.07	5	13.89
8	Hipertension Arterial	152	12.5	51	8.63	101	16.16	143	12.57	9	25
9	Diabetes	41	3.37	16	2.71	25	4	33	2.9	8	22.22
10	Asma bronquial	41	3.37	15	2.54	26	4.16	40	3.51	1	2.78
11	Epilepsia	13	1.07	11	1.86	2	0.32	13	1.14	0	0
12	Neumonía	16	1.32	9	1.52	7	1.12	15	1.32	0	0
13	Consumo de alcohol	9	0.74	9	1.52	0	0	6	0.53	0	0
14	Consumo de drogas	2	0.16	2	0.34	0	0	0	0	0	0
15	Tuberculosis	1	0.08	0	0	1	0.16	1	0.09	0	0
16	Cáncer	1	0.08	1	0.17	0	0	1	0.09	0	0
17	Diarreas	65	5.35	31	5.25	34	5.44	64	5.62	1	2.78
18	De la piel	28	2.3	18	3.05	10	1.6	28	2.46	0	0
19	Discapacidad	59	4.85	29	4.91	30	4.8	54	4.75	2	5.56
Total		1216		591		625		1138		36	

Fuente: *Elaboración propia con base a encuesta de hogares.*



Servicios Básicos

=== E. Datos Servicios Públicos ===

P.30 Servicios públicos que reciben

No.	Servicio	Total	Reciben				Porcentajes							
			Si	%	No	%	Bueno	Regular	Malo	ND	% B	% R	% M	% ND
1	Agua de pozo propio	1163	170	14.62	993	85.38	140	22	2	6	82.35	12.94	1.18	3.53
2	Agua domiciliar de pozo comunal	1163	75	6.45	1088	93.55	65	7		3	86.67	9.33	0	4
3	Acarrea agua de río o quebrada	1163	57	4.9	1106	95.1								
4	Agua domiciliar por acueducto	1163	814	69.99	349	30.01	719	72		23	88.33	8.85	0	2.83
5	Agua llave pública / fuente	1163	43	3.7	1120	96.3	35	5		3	81.4	11.63	0	6.98
6	Reservorio de agua lluvia	1163	5	0.43	1158	99.57	4	1		0	80	20	0	0
7	Inodoro o servicio sanitario	1163	406	34.91	757	65.09	358	27	9	12	88.18	6.65	2.22	2.96
8	Letrina de fosa simple	1163	255	21.93	908	78.07	212	21	3	19	83.14	8.24	1.18	7.45
9	Letrina de fosa séptica	1163	362	31.13	801	68.87	304	28	7	23	83.98	7.73	1.93	6.35
10	Usa letrina	1163	442	38.01	721	61.99								
11	Recolección de basura	1163	301	25.88	862	74.12								
12	Aseo de calles	1163	108	9.29	1055	90.71								
13	Energía eléctrica domiciliar	1163	761	65.43	402	34.57	658	54	11	38	86.47	7.1	1.45	4.99
14	Teléfono (HONDUTEL)	1163	14	1.2	1149	98.8								
15	Teléfono (Celular móvil o fijo)	1163	463	39.81	700	60.19								
16	Alumbrado público	1163	822	70.68	341	29.32	645	100	41	36	78.47	12.17	4.99	4.38
17	Mantenimiento de calles	1163	510	43.85	653	56.15	361	91	45	13	70.78	17.84	8.82	2.55

Disposición de escretas: Total: 1023 - Porcentaje: 87.96

Fuente: Elaboración propia con base a encuesta de hogares

Respecto al acceso a los servicios públicos 814 (69.93 %) (Ver cuadro 3), de las viviendas tienen agua domiciliar por acueducto; 170 (14.62%) de la población tiene agua domiciliar de pozo propio; 75 (6.45%) de los hogares obtienen agua de pozo comunal; 57 (4.9%) la obtiene de un río o quebrada; 5 (0.43%) obtienen agua por temporadas, almacenándola en barriles u otros en el tiempo de lluvia únicamente y en la temporada no lluviosa la obtienen del río o quebrada.

El 34.91% de las viviendas tiene servicio sanitario, solamente un 38.01% de la población encuestada utiliza la letrina el resto probablemente efectúan sus necesidades al aire libre lo cual incrementa la contaminación ambiental.

El 25.88% de la población manifiesta que recibe el servicio de recolección de basura (tren de aseo), dicha tarea es realizada por la alcaldía municipal a través del pago de camiones en las comunidades de la Nueva Morolica y Las Delicias, en el resto de las comunidades persiste la quema y la eliminación de residuos sólidos al aire libre.

822 (70.68%) de las viviendas encuestadas tienen energía eléctrica, las demás aldeas, como la Finca, Las Lajitas y San Nicolas ya se encuentran en el proceso de



electrificación, de tal manera que se espera que en los próximos dos años se ejecute dicho proyecto.

La telefonía celular está presente en el 39.81% de las viviendas encuestadas, teniendo mayor cobertura en el casco urbano, en segundo lugar se encuentra la telefonía fija de HONDUTEL que solo representa el 1.2%.

El 43.85% de los encuestados manifestaron que se le está efectuando mantenimiento de sus calles en sus comunidades lo cual mejora el acceso a los servicios de salud y al desarrollo económico del municipio de Morolica.

Números de viviendas con agua (por cualquier medio)

P.30 Servicios públicos que reciben

No.	Servicio	Total	Reciben Si	%	Reciben No	%
1	Agua de pozo propio	1163	170	14.62	993	85.38
2	Agua domiciliar de pozo comunal	1163	75	6.45	1088	93.55
3	Acarrea agua de rio o quebrada	1163	57	4.9	1106	95.1
4	Agua domiciliar por acueducto	1163	814	69.99	349	30.01
5	Agua llave pública / fuente	1163	43	3.7	1120	96.3
6	Reservorio de agua lluvia	1163	5	0.43	1158	99.57

Quienes administran el sistema de agua y su eficiencia

Los sistemas de agua Potable son administrados por sus respectivos Juntas Administradoras de Agua, y en el caso de Morolica Centro es administrado por la Alcaldía Municipal. La Municipalidad es la encargada en la mayoría de los sistemas de retribuir el pago del Fontanero y hacer las compras de Materiales para las reparaciones cuando se amerita.

Viviendas con Alcantarillado

Actualmente viviendas con alcantarillado solamente Morolica centro consta con este servicio, un total 380 viviendas son las beneficiadas.

Viviendas con Letrinas Y cuantos la usan

El municipio de Morolica acumula un buen porcentaje de cobertura del servicio de Letrinas de diferentes tipos, esto se ha logrado por gestión municipal con Instituciones que han ejecutado proyectos de letrinización. A continuación, se presenta el cuadro que muestra los resultados obtenidos:



=== E. Datos Servicios Publicos						
P.30 Servicios públicos que reciben						
No.	Servicio	Total	Reciben Si	%	Reciben No	%
7	Inodoro o servicio sanitario	1163	406	34.91	757	65.09
8	Letrina de fosa simple	1163	255	21.93	908	78.07
9	Letrina de fosa séptica	1163	362	31.13	801	68.87
10	Usa letrina	1163	442	38.01	721	61.99

Mencionar la recolección de Basura y su eficiencia

=== E. Datos Servicios Publicos						
P.30 Servicios públicos que reciben						
No.	Servicio	Total	Reciben Si	%	Reciben No	%
11	Recolección de basura	1163	301	25.88	862	74.12

Aseo de las Calles

=== E. Datos Servicios Publicos						
P.30 Servicios públicos que reciben						
No.	Servicio	Total	Reciben Si	%	Reciben No	%
12	Aseo de calles	1163	108	9.29	1055	90.71

Cantidades de Viviendas con Energía Eléctrica o Solar

La cantidad de viviendas que tienen energía eléctrica son 678 el cual representa 77% de las personas encuestadas.

=== E. Datos Servicios Publicos ===														
10 Servicios públicos que reciben														
Servicio	Total	Reciben Si	%	Reciben No	%	Porcentajes								
						Bueno	Regular	Malo	ND	% B	% R	% M	% ND	
13	Energía eléctrica domiciliar	878	678	77.22	200	22.78	585	49	7	37	86.28	7.23	1.03	5.46

Cantidades de días que reciben los servicios básicos

En cuanto al servicio de agua potable, es variable la cantidad de días que se recibe dependiendo de las comunidades. En el casco Urbano el promedio es de cada 4 días se recibe el servicio de agua, en tiempo de verano debido a la disminución de agua en la fuente.

**P.30.1 Días de la semana que reciben el servicio**

Días	Pozo P.	%	Pozo C.	%	Agua Rio	%	Acued.	%	LLave P.	%	Reser.	%	Recol.	%	Aseo C.	%
0	16	9.36	3	4	4	7.02	17	2.09	5	11.63	1	20	47	15.61	62	57.41
1	2	1.17	1	1.33	1	1.75	26	3.19	2	4.65	0	0	231	76.74	43	39.81
2	5	2.92	3	4	2	3.51	117	14.37	11	25.58	0	0	6	1.99	1	0.93
3	7	4.09	7	9.33	1	1.75	177	21.74	4	9.3	0	0	4	1.33	2	1.85
4	6	3.51	13	17.33	0	0	289	35.5	10	23.26	1	20	13	4.32	0	0
5	2	1.17	0	0	0	0	17	2.09	0	0	0	0	0	0	0	0
6	0	0	0	0	0	0	4	0.49	0	0	0	0	0	0	0	0
7	132	77.19	48	64	49	85.96	167	20.52	11	25.58	3	60	0	0	0	0
Total	170		75		57		814		43		5		301		108	

Opinión sobre la calidad de los servicios y que hacer para mejorarlos

Según análisis de la calidad de los servicios que se prestan ya sea por parte de la Municipalidad y organizaciones locales, se tiene una buena percepción del desempeño que estas realizan, sin embargo existen algunas falencias en los sistemas de agua potable y es que se han realizado análisis de calidad de agua y los resultados han demostrado en su mayoría que el agua de consumo está contaminado con heces fecales lo que es preocupante para la salud de la población. En cuanto al tren de aseo el servicio es gratuito y la población hace buen uso del mismo. El mantenimiento de calles se realiza temporalmente con recurso humano lo cual no es suficiente para mantener en buen estado las vías de comunicación.

Vivienda**Comportamiento de la tenencia de la vivienda y análisis sobre este comportamiento.****=== Datos de Vivienda ===****P.54 Tipo de Tenencia**

Tipo	Cantidad	%
Propia pagada	838	72.06
Propia pagando	93	8
Alquilada	58	4.99
Prestada	174	14.96
Total	1163	

Según los datos recolectados en el levantamiento de Línea Base, el 72.06% de las viviendas encuestadas tienen su vivienda Propia y pagada esto representa un promedio aceptable en relación a la seguridad personal de las familias, no así existe un 14.96% que su vivienda es

prestada, un 8% que la están pagando y un 4.99% que su vivienda es alquilada esto representa una dificultad para las familias ya que no les garantiza una estabilidad y seguridad de no ser desalojados o evacuados de dicha vivienda.

**Condiciones de las viviendas ocupadas y porque**

Se encuestaron un total de 1163 viviendas donde el 54% de ellas sus condiciones son regular, un 39% en condición buena y en malas condiciones el 6%.

P.59 Condición de la vivienda

Condición	Cantidad	%
Buena	454	39.04
Regular	639	54.94
Mala	70	6.02
Total	1163	

Deficiencia más evidente en las viviendas

Las mayores deficiencia en las viviendas son: no poseen repello (63%), piso de tierra(4%), problemas estructurales(8%) y techos en mal estado un 5%.

P.55 Problemas de la vivienda

Problema	Cantidad	%
No tiene repello	734	63.11
Piso de Tierra	54	4.64
Falta de Ciela Falso	61	5.25
Problemas Estructurales	101	8.68
Techo en mal estado	64	5.5
Ninguno	247	21.24

P.55.1 Problema de repello

Lugar	Cantidad	%
Interno	31	4.22
Externo	81	11.04
Ambos	622	84.74
Total	734	

Educación

En cuanto a la educación en la cabecera municipal cuenta con una escuela de educación primaria, Kinder y un instituto de educación secundaria, ofreciendo carreras en bachilleratos en contaduría y finanzas y bachilleratos en salud y nutrición comunitario además en el resto sus aldeas del municipio consta con al menos una escuela de educación primaria así logrando una muy buena cobertura a nivel de educación.



Deserción y Repitencia Escolar

Según datos proporcionados por la Dirección Municipal de Educación de Morolica durante el año 2017 el índice de deserción escolar fue de 4.95% en el Nivel de 1 a 6 grado, de 1.76% de séptimo a Noveno Grado y 7.5% en el Nivel de Educación Media. No se reportaron casos de Repitencia escolar.

Cantidad y Tasa de Analfabetismo

En la ausencia de conocimientos que tiene una persona en el ámbito de la lectura y escritura a nivel del municipio son 456 personas que representa 9% teniendo el mayor porcentaje las personas mayores de 50 años.

P.12.1 Analfabetismo por rangos de edad

Orden	Descripción	Cantidad	%
4	De 7 a 12 años	30	5.54
5	De 13 a 15 años	7	1.29
6	De 16 a 18 años	12	2.21
7	De 19 a 23 años	18	3.32
8	De 24 a 30 años	25	4.61
9	De 31 a 40 años	61	11.25
10	De 41 a 50 años	74	13.65
11	De 51 a 64 años	90	16.61
12	De 65 años y mas	139	25.65
Total		456	

Material Didáctico y Tecnología

En cuanto educación no se tiene y ni se proporciona por parte de las autoridades de educativas de los recursos necesarios ya sea material didáctico o tecnológico para acceder a una educación de calidad.

Infraestructura de los Centros Educativos

Se cuenta con infraestructura en cada una de las comunidades, sin embargo algunos centros educativos carecen de servicio de agua potable y de energía eléctrica como ser las comunidades de la Finca y Cerco de piedra.

Recurso Humano y Mobiliario

A nivel de municipio se consta con 43 docentes en los diferentes niveles educativos los cuales se distribuyen así: nivel medio 9 docentes, nivel básico 26 y nivel pre básico 8 docentes.

**Cantidad de Docente por Centro Educativo**

N° Docente	Centro Educativo	Nivel	Ubicación
9	Instituto Ramón E. Cruz	Medio	Morolica, Centro
N° Docente	Centro Educativo	Nivel	Ubicación
6	Escuela Presentación Barahona	Básico	Morolica, Centro
1	Escuela Juan Lindo	Básico	La Enea
1	Escuela Lempira	Básico	Anonitas
1	Escuela Francisco Morazán	Básico	El Recodo
1	Escuela Republica de México	Básico	La Poza
3	Escuela Napoleón Arias Cristales	Básico	Delicias
1	Escuela José Trinidad Cabañas	Básico	El Jicaral
1	Escuela Simón Bolívar	Básico	La Finca
1	Escuela Malcom Donald Sánchez	Básico	San Rafael
1	Escuela Cristóbal Colon	Básico	La Ceiba
1	Escuela Ramón Rosa	Básico	San marquitos
1	Escuela Francisco Morazán	Básico	El Carrizo
1	Escuela Manuel Bonilla	Básico	San Sebastián
1	Escuela Unionista	Básico	Dos Caminos
4	C.E.B. Lempira	Básico	El Potrero
1	Escuela Proheco Republica de México	Básico	Cerco de Piedra
N° Docente	Centro Educativo	Nivel	Ubicación
2	J/N Lic. Osmer A. Moncada	Prebasica	Morolica Centro
1	J/N Lic. Nimia Baquedano	Prebasica	Las Delicias
1	CEPREB Nimia Baquedano	Prebasica	El Potrero
1	CEPREB Estrella de David	Prebasica	Anonitas
1	CEPREB El Sembrador	Prebasica	San Sebastián
1	CEPREB El Rey Jesús	Prebasica	El Jicaral



1	CEPREB Doris Barahona	Prebasica	La Finca
---	-----------------------	-----------	----------

Comportamiento de las sociedades de padres de familias

En todos los centros educativos de cada uno de los niveles educativos están organizados las sociedades de padres de familias las cuales vienen hacer un gran apoyo tanto a los docentes como para el mantenimiento de los centros educativos.

Análisis sobre la situación de los jóvenes y niños en edad escolar

Le educación es el pilar fundamental para salir de la marginalidad, pero la juventud apenas y logra alcanzar un peldaño profesional debido a la pobreza, falta de oportunidades, no acceden a derechos fundamentales como nutrición, agua potable, vivienda y salud lo cual les dificulta insertarse en los diferentes niveles educativos.

Distribución por nivel escolar

Según la Tabla de Frecuencia existen 116 Niños(as) en edad Preescolar de los cuales 64 (55,17%) son Niños (Ver Cuadro 8) y 52 (44,82) son Niñas, de esta población total 95 (81,89) actualmente se encuentran estudiando. (Ver cuadro 8 y 9)

En relación a la Población Estudiantil del Primero al Sexto grado se reporta 1083 Alumnos de los cuales 615 (56.78%) son Niños y 468 (43.21%) son Niñas; 532 (49.12) de la población en edad escolar estudian y de estos 309 (58.08%)son Niños y 223 son Niñas(41.92%).

En el rango de Plan Básico (7°,8° y 9°) se reportan 339 Estudiantes, de estos 159 (46.9%) son Masculinos y 180 (53.1%) son Femeninos.

En el área de Estudios Diversificados existen 191 Jóvenes en edad de estudiar, de los cuales 98(51.31%) son Hombres y 93(48,69%) son Mujeres de los mismos solo (46%) están actualmente realizando estudios Académicos.

De un Universo de 33 Jóvenes que están en edad de efectuar estudios de Nivel Superior únicamente 28 lo realizan, de estos 10 son Hombres y 18 son Mujeres; esto refleja la gran problemática actual del Municipio, ya que la mayoría de los Jóvenes no cuentan con los suficientes recursos Económicos para su Desarrollo y Superación.



=== G. Datos de Educación ===

P.40 Nivel de Educación por Sexo en edad de estudiar

Nivel E.	Cantidad	% Total	Cant. Hombres	(%)	Cant. Mujeres	(%)
PE	115	6.52	64	6.74	51	6.27
1	91	5.16	52	5.47	39	4.8
2	99	5.62	47	4.95	52	6.4
3	131	7.43	78	8.21	53	6.52
4	122	6.92	73	7.68	49	6.03
5	147	8.34	91	9.58	56	6.89
6	493	27.96	273	28.74	220	27.06
B	339	19.23	159	16.74	180	22.14
D	191	10.83	98	10.32	93	11.44
U	33	1.87	13	1.37	20	2.46
NC	2	0.11	2	0.21	0	0
Total	1763		950		813	

Cuantos estan estudiando y no estudian.

Según el informe de línea base actualmente se encuentran estudiando un total 1763 personas y 793 personas no estudian.

P.40.2 Educación por rango de edad y sexo en edad de estudiar

Rango	Cantidad	%	Cant. Hombres	%	Cant. Mujeres	%
2. de 5 a 6 años	159	9.02	81	8.53	78	9.59
3. de 7 a 12 años	487	27.62	258	27.16	229	28.17
4. de 13 a 15 años	300	17.02	151	15.89	149	18.33
5. de 16 a 18 años	316	17.92	188	19.79	128	15.74
6. de 19 a 23 años	499	28.3	272	28.63	227	27.92
7. de 24 a 30 años	2	0.11	0	0	2	0.25
Total	1763		950		813	

P.40.4 Educación por rango de edad y sexo NO estudian

Rango	Hombres	%	Mujeres	%
2. de 5 a 6 años	4	0.89	9	2.6
3. de 7 a 12 años	28	6.26	24	6.94
4. de 13 a 15 años	62	13.87	44	12.72
5. de 16 a 18 años	124	27.74	82	23.7
6. de 19 a 23 años	229	51.23	185	53.47
7. de 24 a 30 años	0	0	2	0.58
Total	447		346	



Motivos por los cuales los niños no estudian

Cuando los niños comienzan su educación infantil, sus deseos por aprender son innegables no obstante, cuando van creciendo y las exigencias aumentan, no todos siguen queriendo aprender y están interesados en estudiar, las causas son las siguientes: Problemas emocionales, Baja Autoestima, Falta de Autonomía y organización y dificultades en el aprendizaje pero la mayor razón por la cual no estudian es por su situación económica.

Igualdad entre los sexos a nivel educativo

Como se manifiesta la correlación entre los niños que estudian y no estudian según sexo

Según datos recopilados mediante encuestas se encuentran estudiando un total 1763 personas donde 950 son hombres , 813 son mujeres y 793 personas no estudian de las cuales 447 son hombres y 346 mujeres.

Se encuentra una relacion entre hombres y mujeres de los que estudian muy pareja e igualmente sucede con los que no estudian, teniendo siempre una cantidad mayor de hombres en ambas situaciones.

Cual es el criterio o costumbre que predomina en el municipio para que se manifieste ese comportamiento

A nivel nacional siempre existe una cantidad mayor de mujeres que estan en los diferentes niveles educativos pero estadisticamente en el municipio de Morolica se encuentra un numero mayor de hombres el los diferentes niveles escolares esto debido a que hay un mayor indice de natalidad de varones.

ECONOMIA

Tipos de cultivos que predominan en la producción agrícola.	predominan en la producción Agrícola Los cultivos que predominan son, maíz frijol, Maicillo
Especies pecuarias Existentes.	Especies pecuarias



	Tipo	Cantidad	Hogares	%
	Aves	7045	752	83.46
	Bovino	2420	153	16.98
	Caprino	65	18	2
	Equino	687	257	28.52
	Porcino	318	111	12.32
	Piscicultura	0	0	0
	Apicultura	3	2	0.22
	Domésticos	1783	736	81.69
Productos Artesanales que sobresalen.	Macetas, comales, jarrones todos elaborados de barro,.			
Que productos agrícolas se industrializan	Ninguno			
Servicios que se les brindan a los productores en asistencia técnica.	Dotación de fertilizantes y abonos			
Tipo capacitación y crédito que se ofrecen y por parte de quien	Ninguno			
Existencia de agiotista en el municipio y que tasa de interés cobran, plazos y condiciones.	Ninguno			
Tipo de infraestructura para la producción existente.	Ninguno			
Existencia de transporte y las condiciones.	Existen aproximadamente 10 unidades de transporte (buses) de tipo privado en buenas condiciones unas 4 moto taxis, todos de servicio privado en buenas condiciones			
Condiciones de turismos.	Existen zonas aptas para desarrollo turístico que no han sido debidamente explotadas			
Principales mercados donde colocan los productos	<ul style="list-style-type: none">• Mercados de Orocuina• Mercados de Choluteca			
Fuerza de trabajo existente que más predomina	La mayor Fuerza de trabajo predominante, es el sector primario con 742 familias involucradas, 63.75%, este se considera el principal rubro económico.			



	<p>P.44 Sectores de Cuenta Propia</p> <table border="1"> <thead> <tr> <th>Respuesta</th> <th>Cantidad</th> <th>%</th> </tr> </thead> <tbody> <tr> <td>Primario</td> <td>742</td> <td>63.75</td> </tr> <tr> <td>Secundario</td> <td>43</td> <td>3.69</td> </tr> <tr> <td>Terciario</td> <td>87</td> <td>7.47</td> </tr> <tr> <td>NC</td> <td>292</td> <td>25.09</td> </tr> <tr> <td>Total</td> <td>1164</td> <td></td> </tr> </tbody> </table>	Respuesta	Cantidad	%	Primario	742	63.75	Secundario	43	3.69	Terciario	87	7.47	NC	292	25.09	Total	1164													
Respuesta	Cantidad	%																													
Primario	742	63.75																													
Secundario	43	3.69																													
Terciario	87	7.47																													
NC	292	25.09																													
Total	1164																														
Nivel de empleo, sub empleo y desempleo	No se cuenta con información																														
Salario e ingreso promedio por familia.	El salario promedio por familia es de 2,000 a 4,000 lempiras mensuales.																														
Remesas familiares.	Reciben remesas 180 Familias que equivale al 15.46% de la población.																														
Ajustan los ingresos para alimentarse los tres tiempos.	<p>Tiempos de comida de las familias según el ingreso.</p> <p>P.52 Ingreso ajusta para</p> <table border="1"> <thead> <tr> <th>Tiempos</th> <th>Cantidad</th> <th>%</th> </tr> </thead> <tbody> <tr> <td>Tres tiempos</td> <td>1013</td> <td>87.03</td> </tr> <tr> <td>Dos tiempos</td> <td>146</td> <td>12.54</td> </tr> <tr> <td>Un tiempo</td> <td>5</td> <td>0.43</td> </tr> <tr> <td>Total</td> <td>1164</td> <td></td> </tr> </tbody> </table> <p>Con estos resultados, se verifica que los ingresos no son suficientes, para que la población pueda alimentarse los tres tiempos y sobreviven de lo que producen.</p>	Tiempos	Cantidad	%	Tres tiempos	1013	87.03	Dos tiempos	146	12.54	Un tiempo	5	0.43	Total	1164																
Tiempos	Cantidad	%																													
Tres tiempos	1013	87.03																													
Dos tiempos	146	12.54																													
Un tiempo	5	0.43																													
Total	1164																														
Promedio de personas por familia que trabajan la Tierra.	<p>El promedio de las personas que trabajan la tierra por familia equivale a 65.59%.</p> <p>P.31.2 Personas que trabajan la tierra</p> <table border="1"> <thead> <tr> <th>Numero</th> <th>Cantidad</th> <th>%</th> </tr> </thead> <tbody> <tr> <td>1</td> <td>446</td> <td>65.59</td> </tr> <tr> <td>2</td> <td>146</td> <td>21.47</td> </tr> <tr> <td>3</td> <td>58</td> <td>8.53</td> </tr> <tr> <td>4</td> <td>23</td> <td>3.38</td> </tr> <tr> <td>5</td> <td>4</td> <td>0.59</td> </tr> <tr> <td>6</td> <td>1</td> <td>0.15</td> </tr> <tr> <td>7</td> <td>1</td> <td>0.15</td> </tr> <tr> <td>8</td> <td>1</td> <td>0.15</td> </tr> <tr> <td>Total</td> <td>1045</td> <td></td> </tr> </tbody> </table>	Numero	Cantidad	%	1	446	65.59	2	146	21.47	3	58	8.53	4	23	3.38	5	4	0.59	6	1	0.15	7	1	0.15	8	1	0.15	Total	1045	
Numero	Cantidad	%																													
1	446	65.59																													
2	146	21.47																													
3	58	8.53																													
4	23	3.38																													
5	4	0.59																													
6	1	0.15																													
7	1	0.15																													
8	1	0.15																													
Total	1045																														



<p>Comportamiento de la tenencia de la tierra que trabaja la familia.</p>	<p>Tipo de Tenencia de La Tierra.</p> <p style="text-align: right;">Los datos</p> <table border="1" style="width: 100%; border-collapse: collapse;"> <thead> <tr> <th colspan="3" style="text-align: left;">P.32 Tipo de tenencia de la tierra</th> </tr> <tr> <th style="background-color: #90EE90;">Tipo</th> <th style="background-color: #90EE90;">Cantidad</th> <th style="background-color: #90EE90;">%</th> </tr> </thead> <tbody> <tr> <td>Propia pagada</td> <td>250</td> <td>21.48</td> </tr> <tr> <td>Propia pagando</td> <td>11</td> <td>0.95</td> </tr> <tr> <td>Alquilada</td> <td>85</td> <td>7.3</td> </tr> <tr> <td>Prestada</td> <td>382</td> <td>32.82</td> </tr> <tr> <td>No tiene</td> <td>436</td> <td>37.46</td> </tr> <tr> <td style="background-color: #D3D3D3;">Total</td> <td style="background-color: #D3D3D3;">1164</td> <td style="background-color: #D3D3D3;"></td> </tr> </tbody> </table> <p>relevantes es que el 7.3% de las familias alquila la tierra, y al 32.82% le prestan la tierra, y el 37.46% no tiene tierra para cultivar, estos resultados muestran las pocas oportunidades que hay en desarrollo de la agricultura en el municipio</p>	P.32 Tipo de tenencia de la tierra			Tipo	Cantidad	%	Propia pagada	250	21.48	Propia pagando	11	0.95	Alquilada	85	7.3	Prestada	382	32.82	No tiene	436	37.46	Total	1164	
P.32 Tipo de tenencia de la tierra																									
Tipo	Cantidad	%																							
Propia pagada	250	21.48																							
Propia pagando	11	0.95																							
Alquilada	85	7.3																							
Prestada	382	32.82																							
No tiene	436	37.46																							
Total	1164																								
<p>Se producen los suficientes alimentos para el consumo familiar.</p>	<p>La mayor parte de la población produce alimentos de los cuales el 79% lo utiliza para autoconsumo y 78 familias tienen un excedente para la venta que representa un 11% de su producción. Los alimentos que se producen en mayor cantidad son maíz, frijol y maicillo.</p> <table border="1" style="width: 100%; border-collapse: collapse;"> <thead> <tr> <th colspan="3" style="text-align: left;">P.33 Producen alimentos en la familia</th> </tr> <tr> <th style="background-color: #90EE90;">Respuesta</th> <th style="background-color: #90EE90;">Cantidad</th> <th style="background-color: #90EE90;">%</th> </tr> </thead> <tbody> <tr> <td>SI</td> <td>685</td> <td>58.85</td> </tr> <tr> <td>NO</td> <td>479</td> <td>41.15</td> </tr> <tr> <td style="background-color: #D3D3D3;">Total</td> <td style="background-color: #D3D3D3;">1164</td> <td style="background-color: #D3D3D3;"></td> </tr> </tbody> </table>	P.33 Producen alimentos en la familia			Respuesta	Cantidad	%	SI	685	58.85	NO	479	41.15	Total	1164										
P.33 Producen alimentos en la familia																									
Respuesta	Cantidad	%																							
SI	685	58.85																							
NO	479	41.15																							
Total	1164																								



	<p>P.34 Producen para autoconsumo</p> <table border="1"><thead><tr><th>Respuesta</th><th>Cantidad</th><th>%</th></tr></thead><tbody><tr><td>SI</td><td>547</td><td>79.85</td></tr><tr><td>NO</td><td>138</td><td>20.15</td></tr><tr><td>Total</td><td>685</td><td></td></tr></tbody></table> <p>P.37 Obtiene excedentes para la venta</p> <table border="1"><thead><tr><th>Respuesta</th><th>Cantidad</th><th>%</th></tr></thead><tbody><tr><td>SI</td><td>78</td><td>11.39</td></tr><tr><td>NO</td><td>607</td><td>88.61</td></tr><tr><td>Total</td><td>685</td><td></td></tr></tbody></table>	Respuesta	Cantidad	%	SI	547	79.85	NO	138	20.15	Total	685		Respuesta	Cantidad	%	SI	78	11.39	NO	607	88.61	Total	685	
Respuesta	Cantidad	%																							
SI	547	79.85																							
NO	138	20.15																							
Total	685																								
Respuesta	Cantidad	%																							
SI	78	11.39																							
NO	607	88.61																							
Total	685																								
Calificación del recurso humano.	El recurso humano de Morolica se califica como personas dedicadas a la agricultura y ganadería.																								

Participación

En el municipio el nivel de participación de las comunidades ha sido efectivo y comprometido, donde se han propiciado espacios de participación a través de la promoción y formación de unidades productivas en el marco de proyectos y en coordinación con la Secretaria de Planificación con la formación de mesas sectoriales. Existen asociaciones de hombres y Mujeres en proyectos de desarrollo económico local. Participando de forma conjunta en el desarrollo de estos procesos la Comisión de Transparencia para la rendición de cuentas. Siendo estos espacios de participación comunitaria potenciados a través del proyecto FOCAL en cada comunidad del municipio, fortaleciendo relaciones de identificación, priorización y planificación entre la municipalidad, las comunidades y los diferentes actores institucionales; logrando una planificación conjunta de todos los actores.

Instancias y mecanismo de participación promovidas en la gestión pública del municipio

La Participación es un proceso continuo en el cual se integra al ciudadano en forma individual o participando en forma colectiva, en la toma de decisiones, la fiscalización, control y ejecución de las acciones en los asuntos públicos y privados,



MUNICIPALIDAD MOROLICA, CHOLUTECA

TELEFAX: (504) 2787-4289 / 8837-3765

RTN.06089995200436

municipalidadmorolica@yahoo.es



que lo afectan en lo político, económico, social y ambiental para permitirle su pleno desarrollo como ser humano y el de la comunidad en que se desenvuelve. Esta participación se logra mediante los patronatos, juntas de aguas, grupos de mujeres, sociedad de padres de familias y cajas rurales.

Comportamiento de la participación según el género

La construcción de la identidad femenina y la identidad masculina no son realidades naturales o biológicas, sino meras construcciones culturales. Por consiguiente, el género muestra la construcción de las diferencias sociales que se dan entre mujeres y hombres y cómo se relacionan de acuerdo con una dinámica estructural.

La mayor participación en los grupos organizados de cada una de las comunidades del municipio son hombres ha acepciones en las sociedades de padres de familias existen más mujeres.

Espacios de participación que brinda el gobierno local

La participación que brinda el gobierno local en las políticas que promueven el desarrollo se debe hacer una interpretación amplia en todas las debilidades que posee en seguridad, educación y salud donde el Estado que deben estar abierto a la iniciativa y la participación ciudadana. Entre los espacios de participación a nivel local están los Cabildos abiertos Municipales y las Asambleas Comunitarias.

Voluntad política existente por la corporación y el alcalde

La corporación municipal está siempre a la disposición para poder integrar a todos los grupos organizados dentro de cada una de sus comunidades para poder lograr su desarrollo las cuales pueden brindar sus iniciativas proyectos y así hacer las gestiones convenientes y darles solución.



MUNICIPALIDAD MOROLICA, CHOLUTECA

TELEFAX: (504) 2787-4289 / 8837-3765

RTN.06089995200436

municipalidadmorolica@yahoo.es



INFRAESTRUCTURA BASICA



VIAL

Longitud de carreteras primarias, secundarias, caminos de penetración y su estado

Morolica se comunica con la cabecera Departamental Choluteca mediante una carretera de 63 kilómetros de distancia pasando por los municipios de Apacilagua y Orocuina. Con la ciudad Capital a través de una carretera de 156 kilómetros de distancia, atravesando gran parte del valle del Zamorano.

Red vial Interna	Km
2. Secundarias	32.909
4. Senderos – vereda	391.465
Total	424.374

En Morolica no hay acceso por carretera a todas las comunidades restringiéndose el acceso a caminos de herradura, las comunidades que gozan de carretera en condiciones más o menos normales son las que están cercanas a la carretera que conduce a las ciudades de Choluteca y Tegucigalpa respectivamente.

Descripción y número de comunidades que no están comunicadas

Actualmente las comunidades que no tienen acceso a través de carretera con vías secundarias son las siguientes:

- La Ciénega/El Portillo/El Rodeo
- Cerco de Piedra
- Jicaral/La Laguna/
- El Rodeo/La Carretilla
- Finca Vieja/Barcelona/El Purgatorio.
- La Ceiba/Las Cuevas/El Terrero.

ELECTRICIDAD

Longitud de líneas de conducción primarias y secundarias existentes.

No se tiene información de la longitud de las líneas de conducción primaria y secundaria debido a que estos datos solo los maneja la ENEE en la regional de Choluteca.

Número de estaciones de distribución.

La estación de distribución se encuentra igualmente en la ciudad de Choluteca. Cuentan con energía eléctrica sólo las comunidades cercanas a las carreteras tanto



MUNICIPALIDAD MOROLICA, CHOLUTECA

TELEFAX: (504) 2787-4289 / 8837-3765

RTN.06089995200436

municipalidadmorolica@yahoo.es



para Choluteca como para Tegucigalpa. Mencionando las más importantes como; Morolica centro, Las Delicias, Las Anonitas, La Enea, El Recodo, El Potrero, Potrerillos, Agua Caliente, El Carrizo, Las Casitas, San marquitos, La Ceiba, El Portillo, La Ciénega, San Sebastián.. Sin embargo en algunas comunidades donde no hay energía se ha visto que habitantes han adquirido sistemas de energías alternativas como la solar usando paneles solares con baterías de automóviles para mantener 4 a 5 focos y 1 Televisor.

Comunidades no atendidas con el servicio.

Las Comunidades que aún no cuentan con el Servicio de Energía Eléctrica son las Siguietes:

- Cerco de Piedra
- El Jicaral
- La laguna
- La Pitas/ Las Pilas
- El Rodeo/La Carretilla
- Las Cuevas
- El Terrero
- Dos Caminos
- San Nicolás
- La Quesera
- Las Lajitas
- Finca Vieja
- Los Cedros
- El Mulato
- El Rodeo

TELEFONIA Y CORREOS

Disponibilidad de líneas telefónicas domiciliarias

Sólo el casco urbano cuenta con telefonía nacional de HONDUTEL, telefonía móvil de las empresas CLARO Y TIGO con señal muy restringida a lugares cercanos a sus estructuras transmisoras de señal. En la actualidad la compañía de Claro brinda



el servicio de señal 3G y servicio de televisión a través de antenas satelitales. La compañía TIGO aún mantiene su señal 2G y brinda el servicio de televisión a través de antenas satelitales.

Número de abonados por Hondutel

Según datos de Línea base recolectados solamente 14 personas tienen teléfono de Hondutel.

Teléfonos comunitarios

No se cuenta con teléfonos comunitarios en el municipio de Morolica.

Agencias de servicios de Hondutel

No existen

Agencias de servicios de Honducor

No existen

Otras agencias de telefonía existente

No hay

SOCIAL

En el Municipio de Morolica se cuenta con diversa infraestructura social para actividades de recreación; entre las cuales se mencionan en el casco Urbano; Centro Social y comunales, Campos de Futbol, Un Parque con cancha de usos Múltiples, cuatro centros Religiosos. El siguiente cuadro detalla los principales centros sociales del Municipio:

N°	Centro Social	Cantidad	Ubicación
1	Centros Comunales	3	Morolica Centro, El Potrero, La Ciénega.
2	Canchas de Futbol	12	Morolica Centro, Las Delicias, El tejar, Anonitas, El Recodo, El Rodeíto, El Potrero, La Ciénega, San Marquitos, El Carrizo, Barcelona, El Jicaral.
3	Canchas de Uso Múltiple	1	Morolica Centro
4	Iglesias	16	Morolica Centro, Las Delicias, El tejar, Sabana Larga, Anonitas, San Sebastián, El Potrero, Jicaral, Finca Vieja.
5	Centros de Recreación	0	-----
6	Hogar de Anciano	0	-----
7	Hogar de niños	0	-----
8	Centros de Rehabilitación	0	-----



9	Clubes de Rotario	0	-----
10	Comedores Infantiles	1	Morolica Centro
11	Guarderías Infantiles	0	-----
12	Cementerios	6	Morolica Centro, Antigua Morolica, Cerco de Piedra, El potrero, San Sebastián, San Nicolás.
13	Áreas Turísticas	1	Morolica Centro

SALUD

El Municipio de Morolica cuenta con cinco centros de salud formados por un CESAMO (Centro de Salud Municipal) y cuatro CESAR (Centro de Salud Rural) atendidos por personal capacitado con mucha más presencia en el casco urbano.

Las comunidades que cuentan con CESAR son: Anonitas, Las Delicias, El Potrero y Finca Vieja. Dentro del municipio no se cuenta con clínicas especializadas ni mucho menos hospitales de emergencia, cuando las personas son atendidas en el casco urbano y se tiene que remitir al paciente según la gravedad del caso se hace hacia el hospital regional de Choluteca ubicado a dos horas aproximadamente. Actualmente el transporte es brindado gracias a la municipalidad la cual proporciona los gastos del traslado en ambulancia.

N°	Centro Salud	Cantidad	Ubicación
1	CESAMO Ramón Adalberto Espinal	1	Morolica Centro
2	CESAR José Tomas Mendoza	1	Anonitas
3	CESAR Ramón Adalberto Espinal	1	Potrero
4	CESAR Marco Aurelio Moncada	1	Finca Vieja
5	CESAR Moisés Starman Pinel	1	Las Delicias
6	Hogares Materno Infantil	0	-----
7	Hospitales	0	-----
8	Clínica Odontológicas	0	-----
9	Clínicas Privadas	0	-----



MUNICIPALIDAD MOROLICA, CHOLUTECA

TELEFAX: (504) 2787-4289 / 8837-3765

RTN.06089995200436

municipalidadmorolica@yahoo.es



EDUCATIVA

Centros Educativos Existentes: Prescolar, Escolar, Básico, Diversificado, y Universidad.

El municipio cuenta con 2 Jardines de niños y 5 CEPREB, 16 escuelas primarias, tres Centros básicos, un Instituto Oficial con las carreras de Bachillerato en contaduría Pública y finanzas y bachillerato en Salud y Nutrición Comunitaria.

N°	Centro Educativo	Nivel	Ubicación
1	Instituto Ramón E. Cruz	Medio	Morolica, Centro
N°	Centro Educativo	Nivel	Ubicación
1	Escuela Presentación Barahona	Básico	Morolica, Centro
2	Escuela Juan Lindo	Básico	La Enea
3	Escuela Lempira	Básico	Anonitas
4	Escuela Francisco Morazán	Básico	El Recodo
5	Escuela Republica de México	Básico	La Poza
6	Escuela Napoleón Arias Cristales	Básico	Delicias
7	Escuela José Trinidad Cabañas	Básico	El Jicaral
8	Escuela Simón Bolívar	Básico	La Finca
9	Escuela Malcom Donald Sánchez	Básico	San Rafael
10	Escuela Cristóbal Colon	Básico	La Ceiba
11	Escuela Ramón Rosa	Básico	San marquitos
12	Escuela Francisco Morazán	Básico	El Carrizo
13	Escuela Manuel Bonilla	Básico	San Sebastián
14	Escuela Unionista	Básico	Dos Caminos
15	C.E.B. Lempira	Básico	El Potrero
16	Escuela Proheco Republica de México	Básico	Cerco de Piedra
N°	Centro Educativo	Nivel	Ubicación
1	J/N Lic. Osmer A. Moncada	Prebasica	Morolica Centro
2	J/N Lic. Nimia Baquedano	Prebasica	Las Delicias
3	CEPREB Nimia Baquedano	Prebasica	El Potrero



4	CEPREB Estrella de David	Prebasica	Anonitas
5	CEPREB El Sembrador	Prebasica	San Sebastián
6	CEPREB El Rey Jesús	Prebasica	El Jicaral
7	CEPREB Doris Barahona	Prebasica	La Finca

No se cuenta con Centros de Formación Artesanal, Centros de Alfabetización, Centros de Educación a Distancia, Centros de formación Profesional/Técnica, Centros de Formación Artística y Cultural.

PRODUCTIVA

En la actualidad el Municipio de Morolica cuenta con un Centro de Recolección y Procesamiento de Leche (CREL), el cual está ubicado en la comunidad de San Marquitos, manejado por un grupo de ganaderos debidamente organizados y legalizados.

Existen pequeños productores de riego pero no están organizados en grupos lo hacen de manera individual y con su propio equipo, no es algo de manera permanente.

N°	SISTEMA PRODUCTIVO	CANTIDAD	UBICACIÓN
1	Sistemas de Irrigación	0	-----
2	Centros de Acopio	0	-----
3	Viveros	0	-----
4	Rastros Públicos y privados	1	Morolica Centro
5	Microempresas y agroindustrias	2	Morolica Centro
6	Secadores de Granos	0	-----



MUNICIPALIDAD MOROLICA, CHOLUTECA

TELEFAX: (504) 2787-4289 / 8837-3765

RTN.06089995200436

municipalidadmorolica@yahoo.es

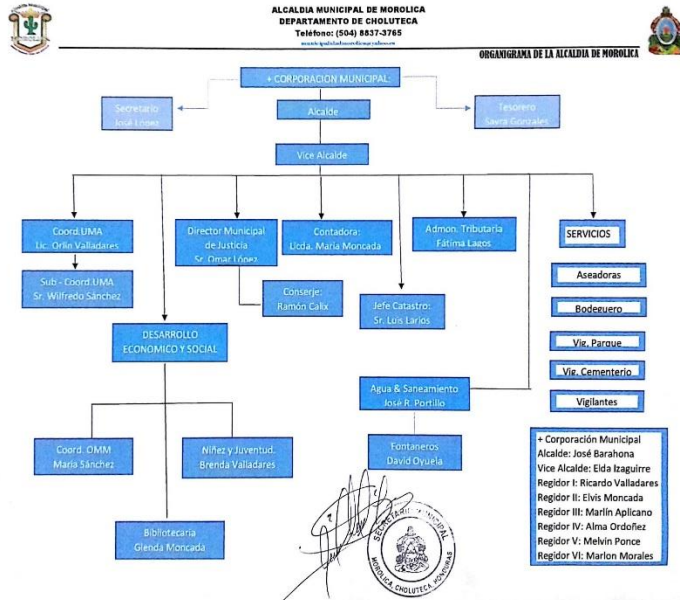


INSTITUCIONALIDAD E INVERSION PARA EL DESARROLLO.



Desempeño Municipal

Principales Indicadores de Desempeño



La municipalidad de Morolica en base a su planificación anual realiza diferentes intervenciones abarcando la totalidad de las comunidades del Municipio. A la fecha no se cuenta con un manual de desempeño que plasme los principales indicadores en los diferentes ejes o líneas de acción que dicha municipalidad impulsa, tanto en salud, educación,

Infraestructura, saneamiento básico, entre otras. La Municipalidad de Morolica, en cumplimiento de sus funciones emanadas de la Ley de Municipalidades, y con el objetivo de mejorar los indicadores socioeconómicos, ha ejecutado proyectos orientados a ser más eficiente la productividad con apoyo a los agricultores brindándoles fertilizante, semilla mejorada y urea, apoyo en el sector educativo con el pago de educadores comunitarios, becas a estudiantes, mejora de la infraestructura de los centros educativos y donación de material didáctico, también se han impulsado proyectos para el mejoramiento de viviendas entre otros, todo esto ayuda a mejorar los niveles de vida de la población.

Incidencia en la población y el territorio

La incidencia de la población y el territorio en el desarrollo municipal se consideran de vital importancia, los vecinos participan de forma organizada por medio de los patronatos, juntas de agua, asociaciones de padres de familia y otros que presentan iniciativas de proyectos en temas que le son de su interés. Muchos de los proyectos ejecutados responden a necesidades sentidas en zonas geográficas cercanas, siendo estos: mejora de carreteras, centros educativos y proyectos de agua, apoyo



a productores, estos son gestionados por los patronatos e forma de bloque, es decir agrupados para tener más fuerza al momento de presentar sus peticiones.

PRESENCIA INSTITUCIONAL EN EL MUNICIPIO

Describir existencia de Instituciones en el municipio públicas y privadas

En la actualidad el Municipio de Morolica cuenta con muy poca presencia Institucional de organismos externos, con los cuales se realizan ciertas intervenciones en diferentes aspectos. Entre las instituciones presentes están:

INSTITUCION	ROL	PUBLICA	PRIVADA	POBLACION OBJETIVO	CUMUNIDADES	PROYECTO O PROGRAMA
ACS-PROSASUR	<input type="checkbox"/> Trabaja en Educación y Promoción a familias en seguridad Alimentaria, Salud nutrición a niños de 5 años		X	<input type="checkbox"/> Productores, <input type="checkbox"/> Mujeres jefas de Hogar <input type="checkbox"/> Mujeres Embarazadas <input type="checkbox"/> Niños de 5 años	Anonitas, Delicias, Achiotes, La Enea, San Sebastián, Piedra Parada, Cerco de Piedra.	<input type="checkbox"/> Agricultura, <input type="checkbox"/> Planes de inversión Agrícola <input type="checkbox"/> Nutrición <input type="checkbox"/> Planes de Inversión de Ingresos.
Gobernanza Hídrica Territorial	<input type="checkbox"/> Gestión Integral de los Recursos Hídricos. <input type="checkbox"/> Conformación de Organismos de Cuenca		X	<input type="checkbox"/> Grupos organizados de la Sub Cuenca del Rio Texiguat.	<input type="checkbox"/> Morolica Centro, Anonitas, Achiotes, La Enea, El Tejar.	<input type="checkbox"/> Asistencia Técnica para manejo de Cuencas. Pequeños Proyectos Productivos
PMA / SUR EN ACCION	Brindar asistencia técnica y humanitaria a pequeños productores.		X	<input type="checkbox"/> Pequeños Productores o jornaleros agrícolas que sufren pérdidas de cultivos.	Todas las Comunidades de Morolica.	Asistencia Alimentaria a familias focalizadas por el CODEM.
SEDIS	Programas de beneficios sociales a la población del Municipio.	X		Madres con niños menores de 5 años. Familias con umbral de pobreza	Todas las Comunidades de Morolica.	Bono Vida Mejor. Proyectos de Pisos, Pilas, Ecofogones. Techos y otros. Programa Vida Mejor y Mejores Familias.
SWISS CONTACT	Apoyo a las Mypimes de Municipio.		X	Pulperías Dueños de Negocios	Morolica Centro	Pequeños proyectos con emprendedores



MUNICIPALIDAD MOROLICA, CHOLUTECA

TELEFAX: (504) 2787-4289 / 8837-3765

RTN.06089995200436

municipalidadmorolica@yahoo.es



EMPRENDESUR	Proyectos agrícolas y de infraestructura.	X		Ganaderos Agricultores	San Marquitos	Proyectos de ecofogones. Proyectos a ganaderos.
SAG/DICTA	Apoyo a Pequeños Productores y grupos de campesinos organizados.	X		Agricultores Cajas Rurales.	Todo el Municipio.	Bono Agrícola productivo.

Programas o proyectos su población objetivo y tipos de servicio que brindan.

Programas	Proyecto	Población	Objetivos
Beca Estudiantil		Atención a población en edad de estudiar, población vulnerable	Implementación de programas que permitan a todos los niños y jóvenes acceder a los diferentes niveles educativos
Abono Agrícola y Fertilizantes		Productores agrícolas del municipio	Implementar la aplicación de recursos para incrementar la seguridad alimentaria del municipio Incentivar la producción Mejorar la economía municipal
	BONO VIDA MEJOR	Niños menores de 5 años. Niños en edad escolar. Familias con umbral de pobreza.	Ayudar a las familias a mantener sus niños en las escuelas y en los controles de salud respectivos.
PNAE/MAMBOCAUR E-SEDIS-PMA		Niños de Prebasico y Básica	Contribuir a mejorar el estado nutricional de los niños (as) de los niveles de pre básica y básica.

Instancias Creadas en el Municipio y su funcionalidad

Unidad	Funcionalidad
Corporación Municipal	Toma de decisiones para la aplicación de proyectos y programas, que permitan a la población acceder a acciones municipales para el mejoramiento de vida.
Alcalde Municipal	Como administrador de la hacienda municipal su acción se refleja en el mejoramiento de las



	condiciones de la población, en la toma de decisiones, aplicando políticas de desarrollo sostenible.
Secretaria municipal	La relación con los vecinos, organizaciones e instituciones, decepcionar las solicitudes de la población y manejar las actas municipales.
Tesorero Municipal	Manejar eficientemente los recursos financieros de la población, atender la población.
Oficial de transparencia	Brindar información a la población sobre el manejo de fondos municipales, generando transparencia entre la municipalidad y la población
Oficina de Tributaria Municipal	Establecer los mecanismos, de captación de ingresos corrientes municipales, establecer políticas para que la población pueda tributar sus impuestos a la municipalidad
Contabilidad	Llevar los registros contables al día, orientar a la corporación municipal en el estricto cumplimiento de la ejecución presupuestaria, así como de la asignación de fondos en el plan de inversión, coordinar la ejecución de proyectos con la municipalidad y la población
Catastro	Establecer las políticas de regulación predial, regulación de permisos de operación y permisos de construcción, establecer políticas de tenencia de la tierra y tramitación de dominios plenos
Director Municipal de Justicia	Dictaminar las políticas, en regulación y aplicación de la Ley de policía y convivencia social, código de niñez y adolescencia, asistir a la población en problemas en la vía conciliatoria
UMA	Establecer políticas de regulación ambiental y manejo de recursos naturales, generar regulaciones en explotación de recursos naturales conforme a la legislación nacional en materia ambiental vigente.

SOCIEDAD CIVIL

La sociedad civil del Municipio de Morolica está representada por todas las organizaciones de base a nivel local, que tienen su propia estructura y funcionamiento de acuerdo a su fin.

Cantidad y tipo de organizaciones existentes, funcionalidad e incidencia en el desarrollo

En Morolica existe un total de 55 organizaciones de la sociedad civil, de las cuales los Patronatos son la base organizativa comunitaria más importante por su involucramiento en procesos de desarrollo local, y funcionan como uno de los



MUNICIPALIDAD MOROLICA, CHOLUTECA

TELEFAX: (504) 2787-4289 / 8837-3765

RTN.06089995200436

municipalidadmorolica@yahoo.es



enlaces más cercanos con la municipalidad, así como con las distintas instituciones de desarrollo que operan en el municipio.

El tipo de organizaciones existentes son: patronatos, junta de agua, iglesias (Evangélicas y Católicas), sociedad de padres de familia por cada centro educativo, comités de salud y de vigilancia, grupos campesinos, comité de irrigación por goteo, equipos de fútbol, grupos de Plan en Honduras y grupo de artesanos. Cada una de estas organizaciones civiles juegan sus propios roles encaminados al desarrollo del municipio, entre los roles principales tenemos:

Patronato: Es la forma jurídica de asociación en que las comunidades asentadas en un espacio físico determinado se organizan para la búsqueda del bien común, la autogestión de sus necesidades, o la defensa de sus intereses. Art. 2 de la Ley de Patronatos y Asociaciones Comunitarias, Decreto No. 253-2013, publicado en La Gaceta No. 33,351 del 10 de febrero de 2014.

Junta de Agua: es un mecanismo de participación ciudadana de autogestión de los servicios públicos a nivel de caseríos, aldeas y municipios. Corresponde fundamentalmente a la Junta, la operación, mantenimiento y administración de los sistemas de abastecimiento de agua potable y el saneamiento de las comunidades rurales y en las áreas peri urbanas en vías de desarrollo. Art. 7 Del propósito de la Junta, Reglamento de Juntas Administradoras de agua, Ente Regulador de los Servicios de Agua Potable y Saneamiento.

Las juntas de agua realizan asambleas de abonados y beneficiarios de los sistemas de agua que administran en las diferentes comunidades, presentan informes económicos y de gestión, son responsables de mantener operativos y ampliar los sistemas de agua; así como velar por el adecuado manejo de la basura, aguas grises y negras. Las Juntas de Agua ejercen una labor muy importante porque coadyuvan a la municipalidad en el mejoramiento de los sistemas y luchan por abastecer del vital líquido a todos los vecinos, también protegen las fuentes de agua.

Caja de Ahorro y Crédito Rural: Es una organización comunitaria que ofrece servicios accesibles a las condiciones de las familias rurales pobres de tipo financiero y no financiero. Manual No. 4 Sostenibilidad de las Cajas de Ahorro y Crédito Rural, Secretaria de Agricultura y Ganadería. Las Cajas Rurales contribuyen



al mejoramiento productivo y económico de sus afiliados y por ende de las comunidades donde funcionan.

Asociaciones de Padres de Familia de Centros Educativos: Son instancias de participación ciudadana que se organizan en los centros educativos en los niveles Prebasico, Básico y Medio, para apoyar económicamente en el mantenimiento de las instalaciones físicas, mobiliario y equipo de los centros, así como en las diferentes actividades académicas y culturales cuando sea requerido.

Comités de Salud: son grupos de personas que se organizan para apoyar en el mantenimiento y sostenibilidad de los centros de salud que existen en el municipio, están integrados básicamente por representantes de los patronatos de las comunidades a las que les brinda cobertura médica cada centro. Entre las Organizaciones Comunitarias y locales que tienen incidencia se pueden mencionar las siguientes:

Organización	Rol	Población objetivo	Comunidades donde existen
Patronato	Mejoramiento Comunal	Población en General	Achiotes, Anonitas, La Finca, La Ceiba, El Carrizo, El Potrero, San Sebastián, Agualcaguairé, San Nicolás, Las Delicias, La Enea.
Junta de Agua	Administración de Agua y Saneamiento	Usuarios de los sistemas de agua.	Achiotes, Anonitas, El Recodo, Las Delicias, Finca Vieja, San Sebastián, El Potrero, El Carrizo.
Asociaciones de Padres de Familia	Apoyo a centros educativos	Personal docente y estudiantes de centros educativos	Morolica Centro, Delicias, La Enea, Anonitas, El Recodo, San Sebastián, El Potrero, Finca Vieja, Jicaral, Cerco de Piedra, La Ceiba, Carrizo, Dos Caminos.
Clubes Deportivos	Fomento del deporte	Población juvenil y adulta.	Morolica Centro, Las Delicias, Anonitas, Barcelona, Agualcaguairé, El Potrero, El Rodeito.
Cajas Rurales	Ahorro y Crédito de Socios y	Socios, personas adultas.	Morolica Centro, Agualcaguairé, El Potrero, Finca Vieja, La Ceiba.



	préstamos a particulares		
Iglesias	Evangelización de la palabra de Dios	Niños, Jóvenes y Adultos.	Morolica Centro, Delicias, El Potrero, San Sebastián, Sabana Larga, Anonitas.

RESUMEN DE ORGANIZACIONES A NIVEL MUNICIPAL

N°	ORGANIZACIÓN	CANTIDAD
1	Patronatos	11
2	Juntas de Agua	8
3	Cajas Rurales	5
4	Sociedad de Padres de Familias	18
5	Comités de Salud	5
6	Equipos Deportivos	16
7	Grupos de Mujeres	5
8	Grupos de Productores y Ganaderos	3
9	Grupos Ambientales	2

INVERSION SOCIAL

Tipo y montos de inversión social que ejecutaron en el municipio del año anterior

No.	Nombre del proyecto	Ubicación	Presupuesto Ejecutado
1	Mejoramiento de carretera	San Marquitos- La Ceiba	Lps. 246, 987.85
2	Construcciones Agrícolas	San Marquitos	123,883.04
3	Mejoramiento de cunetas y Rastro	Casco Urbano y Delicias	377,800.77
4	Mejoramiento Tendido Eléctrico Centro Básico José Presentación Barahona	Cerco de Piedra	185,899.72
5	Limpieza De Maleza Y Mantenimiento De Caminos Rurales	Casco Urbano- Agualcaguairé	209,901.10



MUNICIPALIDAD MOROLICA, CHOLUTECA

TELEFAX: (504) 2787-4289 / 8837-3765

RTN.06089995200436

municipalidadmorolica@yahoo.es



6	Mejoramiento Escuela Ramón Rosa	San Marquitos	109,399.38
7	Mejoramiento Plaza Central	Nueva Morolica	26,293.26
8	Construcción Y Mejoramiento De Letrinas	Carrizal Blanco, Finca Vieja y La Laguna	240,825.90
9	Mejoramiento De Cementerios	Cerco de Piedra, Antigua Morolica	204,727.62
10	Construcción De Pilas Domiciliarias	Potrero- San Sebastián	86,685.17
11	Construcción Adición Y Mejoras De Transmisión De Energía Eléctrica	La Manzana	258,551.00
12	Contraparte Pavimento	Casco Urbano	251,202.23
13	Mejoramiento de Viviendas	San Nicolás- San Marquitos-Achiotes	746,299.03
14	Mejoramiento Sistemas de Agua Potable	Nueva Morolica-La Poza-El Cacao-La Sabana-La Rampa- La Lima	927,433.60
15	Mejoramiento Alcantarillado Sanitario	Nueva Morolica	173,713.80
16	Mejoramiento Plaza Central	Nueva Morolica	8,938.27
17	Mejoramientos Centros Educativos	Agualcaguare, Cerco de Piedra	68,458.50
18	Mejoramiento Alumbrado Publico	Nueva Morolica	362,797.89
19	Mejoramiento de Carretera	Morolica-Vado Ancho-Potrero-Agua Caliente-Portillo	327,295.36
20	Reparación de Cerca Centro de Salud	Nueva Morolica	82,687.60
21	Mejoramiento de Sanitarios Centros de Salud (Incinerador de Material Contaminante)	La Finca-Potero-Nueva Morolica	89,594.00
22	Mejoramiento de Pisos	Nueva Morolica-Potrero-San Marquitos	78,794.75
Totales			Lps. 5,188,169.84



MUNICIPALIDAD MOROLICA, CHOLUTECA

TELEFAX: (504) 2787-4289 / 8837-3765

RTN.06089995200436

municipalidadmorolica@yahoo.es



Fuentes de Inversión y ejecutores

Fuentes de Inversión	Resultados
Transferencias Gubernamentales	Son los aportes nacionales a las municipalidades para financiar sus operaciones e inversiones en obras físicas dentro del término municipal.
Ingresos Corrientes	Son aquellos que provienen de la actividad normal de la municipalidad y pagados por los habitantes del municipio u no representan endeudamiento ni disminución del patrimonio. Estos ingresos están divididos en Ingresos tributarios que son los fondos procedentes de la recaudación de impuestos, tasas por servicios y derechos.



MUNICIPALIDAD MOROLICA, CHOLUTECA

TELEFAX: (504) 2787-4289 / 8837-3765

RTN.06089995200436

municipalidadmorolica@yahoo.es



Principales potencialidades y problemas del municipio de Morolica, Departamento de Choluteca.

Mediante el análisis participativo con las comunidades y aplicando un diagnóstico FODA se logró identificar las Amenazas, las debilidades, Fortalezas y oportunidades del territorio. Este diagnóstico refleja los siguientes aspectos sociales, culturales, ambientales y económicos relevantes para la ejecución del plan de Desarrollo Municipal.

Fortalezas, el municipio de Morolica, Choluteca es un territorio que cuenta con suelos aptos para la agricultura como granos básicos maíz y frijoles en la zona baja, también presente grandes potencialidades para la explotación de la ganadería y la producción de productos agroindustriales como la sandía, plátano hortalizas entre otros su población en un gran porcentaje es joven por lo tanto ofrece una significativa fuerza de trabajo para la región.

En la actualidad se cuentan potencialidades de sitios de vocación turística naturales lo que potencializa el territorio para el desarrollo de la industria del turismo rural en el municipio, también la estructura organizativa comunitario representa una fortaleza significativa para impulsar procesos de desarrollo.

La zona productiva del municipio cuenta con un acceso por carreteras secundaria en buen estado que facilita el proceso de transporte y comercialización de productos agrícolas, Los recursos hídricos con que cuenta el municipio se encuentran incluidos en la cuenca de río Choluteca la sub cuenca del río Texiguat y con algunas pequeñas microcuencas como ser la quebrada colon, quebrada guare, quebrada calinchuche, quebrada el Yugo las cuales representan un alto potencial para la generación de agua para consumo humano, uso agrícola a pequeña escala, La estructura Social del Municipio está conformada por alrededor de 47 organizaciones comunitarias que impulsan y gestiona el desarrollo de las comunidades que conforman el municipio.



MUNICIPALIDAD MOROLICA, CHOLUTECA

TELEFAX: (504) 2787-4289 / 8837-3765

RTN.06089995200436

municipalidadmorolica@yahoo.es



Debilidades. En los talleres realizados con los líderes comunitarios se identificó considerando que el municipio de Morolica uno de sus principales actividades económicas es la agricultura en ese sentido es en este rubro económico en donde se manifiesta mayor debilidad principalmente para los pequeños productores puesto que aún no se ha logrado desarrollar totalmente, donde alrededor de 60 hectáreas con potencial productivo no cuentan con asistencia técnica ni recursos financieros para impulsar el desarrollo económico en el municipio. Una de las debilidades más significativas es la no operación del distrito de riego puesto que se dejan de irrigar aproximadamente un 90% de las tierras productivas que se encuentran a orillas de los ríos Choluteca y Texiguat.

También es importante mencionar que la falta de acceso a nuevos nichos de mercado ha sido uno de los grandes desafíos para los productores de hortalizas en ese sentido se necesita potenciar la diversificación productiva con la implementación de nuevas tecnologías y fomentar la cadena de valor con los productos agrícolas dándole valor agregado.

En aspecto de educación Más del 20% de los centros educativos (Escuelas) no cuenta con una infraestructura adecuada para desarrollar los procesos de educación de forma y la mayoría de las escuelas son unidocentes. En el sistema de salud una de las grandes debilidades es la falta de cobertura y la necesidad de mantener de manera permanente la plaza de Odontología y Técnico en Salud Ambiental.



MUNICIPALIDAD MOROLICA, CHOLUTECA

TELEFAX: (504) 2787-4289 / 8837-3765

RTN.06089995200436

municipalidadmorolica@yahoo.es



PLANES ZONALES TERRITORIALES



ZONA TERRITORIAL # 1

COMUNIDADES

- + MOROLICA CENTRO
 - + LAS DELICIAS
 - + LA ENEA
 - + LAS ANONITAS
- + ACHIOTES Y PASTOREO
- + EL RECODO Y LAJITAS



MUNICIPALIDAD MOROLICA, CHOLUTECA
TELEFAX: (504) 2787-4289 / 8837-3765
RTN.06089995200436



municipalidadmorolica@yahoo.es

Programación del Plan Zonal de Desarrollo Territorial

Departamento: Choluteca Municipio: Morolica Zona # 1 Fecha: 29/04/2019

Eje Temático: Ordenamiento Territorial Lugar de la asamblea: Morolica Centro.

Prioridad	NOMBRE DEL PROYECTO/SECTOR DE DESARROLLO	COMUNIDAD	# DE BENEFICIARIOS	AÑO DE EJECUCION						COSTO APROXIMADO	APORTE COMUNITARIO	APORTE MUNICIPAL	APORTE EXTERNO
				19	20	21	22	23	24				
1	Ordenanza Municipal de prohibición de quemas.	Intercomunitario	1300	X						5,000.00	500.00	3,000.00	1,500.00
2	Reubicación de Rastro Municipal	Morolica Centro	1200		X					200,000.00	20,000.00	120,000.00	60,000.00
3	Mejoramiento de caminos	Intercomunitario	560		X	X	X	X	X	180,000.00	18,000.00	108,000.00	54,000.00
4	Mejoramiento de Cobertura de telefonía celular.	Intercomunitario	300	X						300,000.00	30,000.00	180,000.00	90,000.00
TOTAL									685,000.00	68,500.00	411,000.00	205,500.00	



MUNICIPALIDAD MOROLICA, CHOLUTECA
TELEFAX: (504) 2787-4289 / 8837-3765
RTN.06089995200436



municipalidadmorolica@yahoo.es

Programación del Plan Zonal de Desarrollo Territorial

Departamento: Choluteca Municipio: Morolica Zona # 1 Fecha: 29/04/2019

Eje Temático Salud y Nutrición Lugar de la asamblea: Morolica Centro.

Prioridad	NOMBRE DEL PROYECTO/SECTOR DE DESARROLLO	COMUNIDAD	# DE BENEFICIARIOS	AÑO DE EJECUCION						COSTO APROXIMADO	APORTE COMUNITARIO	APORTE MUNICIPAL	APORTE EXTERNO
				19	20	21	22	23	24				
1	Campaña de Fumigación y abatización	Intercomunitario	1200	X	X	X				180,000.00	18,000.00	108,000.00	54,000.00
2	Adquisición de Botiquín Comunitario	Achiotes	350		X					20,000.00	2,000.00	12,000.00	6,000.00
3	Realizar Brigadas Medicas	El Recodo	147		X					20,000.00	2,000.00	12,000.00	6,000.00
4	Realizar campañas de vacunación y desparasitación	El Recodo	147	X		X				30,000.00	3,000.00	18,000.00	9,000.00
5	Compra de insumos para fumigación de control de enfermedades.	El Recodo	147		X					20,000.00	2,000.00	12,000.00	6,000.00
Total									270,000.00	27,000.00	162,000.00	81,000.00	



MUNICIPALIDAD MOROLICA, CHOLUTECA

TELEFAX: (504) 2787-4289 / 8837-3765

RTN.06089995200436

municipalidadmorolica@yahoo.es



Programación del Plan Zonal de Desarrollo Territorial

Departamento: Choluteca Municipio: Morolica Zona # 1 Fecha: 29/04/2019

Eje Temático: Educación Lugar de la asamblea: Morolica Centro.

Prioridad	NOMBRE DEL PROYECTO/SECTOR DE DESARROLLO	COMUNIDAD	# DE BENEFICIARIOS	AÑO DE EJECUCION					COSTO APROXIMADO	APORTE COMUNITARIO	APORTE MUNICIPAL	APORTE EXTERNO	
				19	20	21	22	23					24
1	Material Didáctico para centro Educativo	El Recodo	20			X	X	X	X	7,000.00	700.00	4,200.00	2,100.00
2	Compra de útiles Escolares	El Recodo	20		X					30,000.00	3,000.00	18,000.00	9,000.00
3	Becas para estudiantes de Excelencia Académica	El Recodo	12		X					24,000.00	2,400.00	14,400.00	7,200.00
Total									61,000.00	6,100.00	36,600.00	18,300.00	



MUNICIPALIDAD MOROLICA, CHOLUTECA
TELEFAX: (504) 2787-4289 / 8837-3765
RTN.06089995200436



municipalidadmorolica@yahoo.es

Programación del Plan Zonal de Desarrollo Territorial

Departamento: Choluteca Municipio: Morolica Zona # 1 Fecha: 29/04/2019
 Eje Temático: Recursos Naturales y Ambiente Lugar de la asamblea: Morolica Centro.

Prioridad	NOMBRE DEL PROYECTO/SECTOR DE DESARROLLO	COMUNIDAD	# DE BENEFICIARIOS	AÑO DE EJECUCION						COSTO APROXIMADO	APORTE COMUNITARIO	APORTE MUNICIPAL	APORTE EXTERNO
				19	20	21	22	23	24				
1	Regulación y Prohibición de quemas	Intercomunitario	1500	X						43,500.00	4,300.00	26,100.00	13,050.00
2	Concientizar a la población en el tema de clasificación y reciclaje de la basura.	Morolica Centro	1217	X					X	10,000.00	1,000.00	6,000.00	3,000.00
3	Campaña Reforestación de sitios públicos y Fuentes de agua	Intercomunitario	1364	X	X	X	X	X	X	170,000.00	17,000.00	102,000.00	51,000.00
4	Construcción de Fogones Mejorados	Anonitas	50		X					68,000.00	6,800.00	40,800.00	20,400.00
5	Asistencia técnica para productores	Intercomunitario	180	X	X					18,000.00	1,800.00	10,800.00	5,400.00
6	Creación de permisos de quema, caza y pesca.	El Recodo	147			X				5,000.00	500.00	3,000.00	1,500.00
Total									314,500.00	31,400.00	188,700.00	94,350.00	



MUNICIPALIDAD MOROLICA, CHOLUTECA
TELEFAX: (504) 2787-4289 / 8837-3765
RTN.06089995200436

municipalidadmorolica@yahoo.es



Programación del Plan Zonal de Desarrollo Territorial

Departamento: Choluteca Municipio: Morolica Zona # 1 Fecha: 29/04/2019

Eje Temático: Grupos Vulnerables Lugar de la asamblea: Morolica Centro.

Prioridad	NOMBRE DEL PROYECTO/SECTOR DE DESARROLLO	COMUNIDAD	# DE BENEFICIARIOS	AÑO DE EJECUCION						COSTO APROXIMADO	APORTE COMUNITARIO	APORTE MUNICIPAL	APORTE EXTERNO
				19	20	21	22	23	24				
1	Talleres de formación para jóvenes emprendedores	Intercomunitario	140				x	x	x	110,000.00	11,000.00	66,000.00	33,000.00
2	Formación de Microempresas de Mujeres	Morolica Centro	125			X				150,000.00	15,000.00	90,000.00	45,000.00
3	Formación de Microempresas de Jóvenes	Morolica Centro	65		X					120,000.00	12,000.00	72,000.00	36,000.00
4	Mejoramiento de Merienda Escolar	Achiotes	40	X	X	X	X	X	X	30,000.00	3,000.00	18,000.00	9,000.00
5	Talleres para mujeres Organizadas	Intercomunitario	65		X	X				56,000.00	5,600.00	33,600.00	16,800.00
6	Desarrollar campeonatos de futbol	El Recodo	100			X				20,000.00	2,000.00	12,000.00	6,000.00
Total									486,000.00	48,600.00	291,600.00	145,800.00	



MUNICIPALIDAD MOROLICA, CHOLUTECA
TELEFAX: (504) 2787-4289 / 8837-3765
RTN.06089995200436

municipalidadmorolica@yahoo.es



Programación del Plan Zonal de Desarrollo Territorial

Departamento: Choluteca Municipio: Morolica Zona # 1 Fecha: 29/04/2019
 Eje Temático: Vivienda Lugar de la asamblea: Morolica Centro.

Prioridad	NOMBRE DEL PROYECTO/SECTOR DE DESARROLLO	COMUNIDAD	# DE BENEFICIARIOS	AÑO DE EJECUCION						COSTO APROXIMADO	APORTE COMUNITARIO	APORTE MUNICIPAL	APORTE EXTERNO
				19	20	21	22	23	24				
1	Mejoramiento de Viviendas	Intercomunitario	1800	X	X	X	X			2250,200.00	225,020.00	1350,120.00	675,060.00
2	Construcción de letrinas	Intercomunitario	140	X		X	X			225,000.00	22,500.00	135,000.00	67,500.00
3	Construcción de Viviendas	Intercomunitario	32			X	X			660,000.00	66,000.00	396,000.00	198,000.00
4	Terrenos para lotificar viviendas	Delicias	40		X	X				200,000.00	20,000.00	120,000.00	60,000.00
Total										3335,200.00	333,520.00	2001,120.00	1000,560.00



MUNICIPALIDAD MOROLICA, CHOLUTECA
TELEFAX: (504) 2787-4289 / 8837-3765
RTN.06089995200436



municipalidadmorolica@yahoo.es

Programación del Plan Zonal de Desarrollo Territorial

Departamento: Choluteca Municipio: Morolica Zona # 1 Fecha: 29/04/2019

Eje Temático: Agua y Saneamiento Lugar de la asamblea: Morolica Centro.

Prioridad	NOMBRE DEL PROYECTO/SECTOR DE DESARROLLO	COMUNIDAD	# DE BENEFICIARIOS	AÑO DE EJECUCION						COSTO APROXIMADO	APORTE COMUNITARIO	APORTE MUNICIPAL	APORTE EXTERNO
				19	20	21	22	23	24				
1	Adquisición de fuente de agua o perforación de pozo para inyectarle al sistema de agua potable.	Morolica Centro	1217			X	X			1000,000.00	100,000.00	600,000.00	300,000.00
2	Mantener la vigilancia de la fuente de agua para evitar la deforestación	Morolica Centro	1217	X	X	X	X	X	X	180,000.00	18,000.00	108,000.00	54,000.00
3	Reparación del sistema de filtración (oxigenación) en las lagunas de oxidación.	Morolica Centro	1217			X				350,000.00	35,000.00	210,000.00	105,000.00
4	Construcción de sistema de agua potable.	La Enea	400		X					950,000.00	95,000.00	570,000.00	285,000.00
5	Reparación de sistemas de agua potable	Intercomunitario	315	X						220,000.00	22,000.00	132,000.00	66,000.00
6	Construcción de Pilas Domiciliarias	Intercomunitario	400			X	X			136,000.00	13,600.00	81,600.00	40,800.00
7	Desarrollar evaluaciones de calidad del agua	El Recodo	147		X	X	X	X	X	30,000.00	3,000.00	18,000.00	9,000.00
8	Compra e instalación de basureros públicos	El Recodo	100				X			20,000.00	2,000.00	12,000.00	6,000.00
Total										2886,000.00	288,600.00	1731,600.00	865,800.00



MUNICIPALIDAD MOROLICA, CHOLUTECA
TELEFAX: (504) 2787-4289 / 8837-3765
RTN.06089995200436

municipalidadmorolica@yahoo.es



Programación del Plan Zonal de Desarrollo Territorial

Departamento: Choluteca Municipio: Morolica Zona # 1 Fecha: 29/04/2019

Eje Temático: Economía Lugar de la asamblea: Morolica Centro.

Prioridad	NOMBRE DEL PROYECTO/SECTOR DE DESARROLLO	COMUNIDAD	# DE BENEFICIARIOS	AÑO DE EJECUCION						COSTO APROXIMADO	APORTE COMUNITARIO	APORTE MUNICIPAL	APORTE EXTERNO
				19	20	21	22	23	24				
N/A	N/A	N/A	N/A	N/A	N/A	N/A	N/A	N/A	N/A	N/A	N/A	N/A	



MUNICIPALIDAD MOROLICA, CHOLUTECA
TELEFAX: (504) 2787-4289 / 8837-3765
RTN.06089995200436

municipalidadmorolica@yahoo.es



Programación del Plan Zonal de Desarrollo Territorial

Departamento: Choluteca Municipio: Morolica Zona # 1 Fecha: 29/04/2019
 Eje Temático: Seguridad Alimentaria Lugar de la asamblea: Morolica Centro.

Prioridad	NOMBRE DEL PROYECTO/SECTOR DE DESARROLLO	COMUNIDAD	# DE BENEFICIARIOS	AÑO DE EJECUCION						COSTO APROXIMADO	APORTE COMUNITARIO	APORTE MUNICIPAL	APORTE EXTERNO
				19	20	21	22	23	24				
1	Implementación de Huertos familiares	Intercomunitario	135	X	X	X	X			236,900.00	23,690.00	142,140.00	71,070.00
2	Asistencia técnica a los productores de la comunidad	Achiotes	165		X					10,000.00	1,000.00	6,000.00	3,000.00
3	Construcción de gallineros	Anonitas	50		X	X				153,500.00	15,350.00	92,100.00	46,050.00
4	Implementación de granero comunitario	Anonitas	230	X	X	X				76,300.00	7,630.00	45,780.00	22,890.00
5	Dotación de bono tecnológico para agricultores	El Recodo	147		X					51,000.00	5,100.00	30,600.00	15,300.00
Total										527,700.00	52,770.00	316,620.00	158,310.00



MUNICIPALIDAD MOROLICA, CHOLUTECA
TELEFAX: (504) 2787-4289 / 8837-3765
RTN.06089995200436

municipalidadmorolica@yahoo.es



Programación del Plan Zonal de Desarrollo Territorial

Departamento: Choluteca Municipio: Morolica Zona # 1 Fecha: 29/04/2019
 Eje Temático: Tierra Lugar de la asamblea: Morolica Centro.

Prioridad	NOMBRE DEL PROYECTO/SECTOR DE DESARROLLO	COMUNIDAD	# DE BENEFICIARIOS	AÑO DE EJECUCION						COSTO APROXIMADO	APORTE COMUNITARIO	APORTE MUNICIPAL	APORTE EXTERNO
				19	20	21	22	23	24				
1	Compra de terreno para lotificar viviendas	Intercomunitario	45		X	X	X	X		390,000.00	39,000.00	234,000.00	117,000.00
Total										390,000.00	39,000.00	234,000.00	117,000.00

Programación del Plan Zonal de Desarrollo Territorial

Departamento: Choluteca Municipio: Morolica Zona # 1 Fecha: 29/04/2019
 Eje Temático: Participación Lugar de la asamblea: Morolica Centro.

Prioridad	NOMBRE DEL PROYECTO/SECTOR DE DESARROLLO	COMUNIDAD	# DE BENEFICIARIOS	AÑO DE EJECUCION						COSTO APROXIMADO	APORTE COMUNITARIO	APORTE MUNICIPAL	APORTE EXTERNO
				19	20	21	22	23	24				
N/A	N/A	N/A	N/A	N/A	N/A	N/A	N/A	N/A	N/A	N/A	N/A	N/A	



MUNICIPALIDAD MOROLICA, CHOLUTECA
TELEFAX: (504) 2787-4289 / 8837-3765
RTN.06089995200436

municipalidadmorolica@yahoo.es



Programación del Plan Zonal de Desarrollo Territorial

Departamento: Choluteca Municipio: Morolica Zona # 1 Fecha: 29/04/2019
 Eje Temático: Seguridad Ciudadana Lugar de la asamblea: Morolica Centro.

Prioridad	NOMBRE DEL PROYECTO/SECTOR DE DESARROLLO	COMUNIDAD	# DE BENEFICIARIOS	AÑO DE EJECUCION						COSTO APROXIMADO	APORTE COMUNITARIO	APORTE MUNICIPAL	APORTE EXTERNO
				19	20	21	22	23	24				
1	Construcción de posta policial	Las Delicias	617	X						200,000.00	20,000.00	120,000.00	60,000.00
2	Presencia policial en la zona	Achiotes	176		X					12,000.00	1,200.00	7,200.00	3,600.00
Total									212,000.00	21,200.00	127,200.00	63,600.00	



MUNICIPALIDAD MOROLICA, CHOLUTECA
TELEFAX: (504) 2787-4289 / 8837-3765
RTN.06089995200436



municipalidadmorolica@yahoo.es

Programación del Plan Zonal de Desarrollo Territorial

Departamento: Choluteca Municipio: Morolica Zona # 1 Fecha: 29/04/2019

Eje Temático: **Infraestructura Social** Lugar de la asamblea: Morolica Centro.

Prioridad	NOMBRE DEL PROYECTO/SECTOR DE DESARROLLO	COMUNIDAD	# DE BENEFICIARIOS	AÑO DE EJECUCION						COSTO APROXIMADO	APORTE COMUNITARIO	APORTE MUNICIPAL	APORTE EXTERNO
				19	20	21	22	23	24				
1	Mejoramiento y remodelación de parque Municipal.	Morolica Centro	1217		X	X	X			1300,000.00	130,000.00	780,000.00	390,000.00
2	Construcción de Comedor Infantil	Las Delicias	300	X						150,000.00	15,000.00	90,000.00	45,000.00
3	Construcción de parque Infantil	Las Delicias	320		X					200,000.00	20,000.00	120,000.00	60,000.00
4	Mejoramiento de Centros Educativos	Intercomunitario	120		X	X				180,000.00	18,000.00	108,000.00	54,000.00
5	Construcción de techado de cancha de Esc. Presentación Barahona	Morolica Centro	320		X	X				900,000.00	90,000.00	540,000.00	270,000.00
6	Construcción de Centro Básico	Las Delicias	200		X	X				450,000.00	45,000.00	270,000.00	135,000.00
7	Reparación de Carreteras	Intercomunitario	650		X	X				300,000.00	30,000.00	180,000.00	90,000.00
8	Mejoramiento de Sistema Eléctrico	Intercomunitario	480	X	X	X				290,000.00	29,000.00	174,000.00	87,000.00
9	Construcción de Cementerio Comunitario	Anonitas	215	X						225,000.00	25,000.00	135,000.00	67,500.00
10	Construcción de Salón Comunal	La Enea	413				X			190,000.00	19,000.00	114,000.00	57,000.00
11	Construcción de parque infantil	Achiotés	176			X				280,000.00	28,000.00	168,000.00	84,000.00
12	Construcción de Redondel para corridas de toros	Morolica Centro	345		X					1000,000.00	100,000.00	600,000.00	300,000.00
13	Mejoramiento de Campo de Fútbol	El Recodo	147						X	80,000.00	8,000.00	48,000.00	24,000.00
TOTAL									5545,000.00	557,000.00	3327,000.00	1663,500.00	



MUNICIPALIDAD MOROLICA, CHOLUTECA

TELEFAX: (504) 2787-4289 / 8837-3765

RTN.06089995200436

municipalidadmorolica@yahoo.es



Programación del Plan Zonal de Desarrollo Territorial

Departamento: Choluteca Municipio: Morolica Zona # 1 Fecha: 29/04/2019

Eje Temático: Turismo Lugar de la asamblea: Morolica Centro.

Prioridad	NOMBRE DEL PROYECTO/SECTOR DE DESARROLLO	COMUNIDAD	# DE BENEFICIARIOS	AÑO DE EJECUCION						COSTO APROXIMADO	APOORTE COMUNITARIO	APOORTE MUNICIPAL	APOORTE EXTERNO
				19	20	21	22	23	24				
1	Construcción de un mirador en la Nueva Morolica	Morolica Centro	518					X	X	1200,000.00	120,000.00	720,000.00	360,000.00
2	Acondicionamiento de balnearios	Intercomunitario	665			X			X	430,000.00	43,000.00	258,000.00	129,000.00
3	Patrocinio de feria patronal	El Recodo	120			X				150,000.00	15,000.00	90,000.00	45,000.00
Total									1780,000.00	178,000.00	1068,000.00	534,000.00	



MUNICIPALIDAD MOROLICA, CHOLUTECA
TELEFAX: (504) 2787-4289 / 8837-3765
RTN.06089995200436
municipalidadmorolica@yahoo.es



ZONA TERRITORIAL

2

COMUNIDADES

- + CERCO DE PIEDRA
 - + JICARAL
 - + FINCA VIEJA



MUNICIPALIDAD MOROLICA, CHOLUTECA
TELEFAX: (504) 2787-4289 / 8837-3765
RTN.06089995200436



municipalidadmorolica@yahoo.es

Programación del Plan Zonal de Desarrollo Territorial

Departamento: Choluteca Municipio: Morolica Zona # 2 Fecha: 1/05/2019
 Eje Temático: Ordenamiento Territorial Lugar de la asamblea: Salón Municipal

Prioridad	NOMBRE DEL PROYECTO/SECTOR DE DESARROLLO	COMUNIDAD	# DE BENEFICIARIOS	AÑO DE EJECUCION						COSTO APROXIMADO	APORTE COMUNITARIO	APORTE MUNICIPAL	APORTE EXTERNO
				19	20	21	22	23	24				
1	Construcción de Cementerio Comunitario	Finca Vieja	320	X						200,000.00	20,000.00	120,000.00	60,000.00
TOTAL									200,000.00	20,000.00	120,000.00	60,000.00	

Programación del Plan Zonal de Desarrollo Territorial

Departamento: Choluteca Municipio: Morolica Zona # 2 Fecha: 01/05/2019
 Eje Temático Salud y Nutrición Lugar de la asamblea: Salón Municipal

Prioridad	NOMBRE DEL PROYECTO/SECTOR DE DESARROLLO	COMUNIDAD	# DE BENEFICIARIOS	AÑO DE EJECUCION						COSTO APROXIMADO	APORTE COMUNITARIO	APORTE MUNICIPAL	APORTE EXTERNO
				19	20	21	22	23	24				
1	Brigadas Medicas	Cerco de Piedra	300		X					60,000.00	6,000.00	36,000.00	18,000.00
2	Compra de equipo e insumos	Jicaral	300		X					30,000.00	3,000.00	18,000.00	9,000.00
3	Reapertura de Centro de Salud	Finca Vieja – Jicaral	400	X						120,000.00	12,000.00	72,000.00	36,000.00
Total									210,000.00	21,000.00	126,000.00	63,000.00	



MUNICIPALIDAD MOROLICA, CHOLUTECA
TELEFAX: (504) 2787-4289 / 8837-3765
RTN.06089995200436



municipalidadmorolica@yahoo.es

Programación del Plan Zonal de Desarrollo Territorial

Departamento: Choluteca Municipio: Morolica Zona # 2 Fecha: 1/05/2019
 Eje Temático: Educación Lugar de la asamblea: Saló n Municipal

Prioridad	NOMBRE DEL PROYECTO/SECTOR DE DESARROLLO	COMUNIDAD	# DE BENEFICIARIOS	AÑO DE EJECUCION						COSTO APROXIMADO	APORTE COMUNITARIO	APORTE MUNICIPAL	APORTE EXTERNO
				19	20	21	22	23	24				
N/A	N/A	N/A	N/A	N/A	N/A	N/A	N/A	N/A	N/A	N/A	N/A	N/A	N/A

Programación del Plan Zonal de Desarrollo Territorial

Departamento: Choluteca Municipio: Morolica Zona # 2 Fecha: 1/05/2019
 Eje Temático: Recursos Naturales y Ambiente Lugar de la asamblea: Saló n Municipal

Prioridad	NOMBRE DEL PROYECTO/SECTOR DE DESARROLLO	COMUNIDAD	# DE BENEFICIARIOS	AÑO DE EJECUCION						COSTO APROXIMADO	APORTE COMUNITARIO	APORTE MUNICIPAL	APORTE EXTERNO
				19	20	21	22	23	24				
1	Capacitación a agricultores sobre contaminación por químicos	Cerco de Piedra	150		X					15,000.00	1,500.00	9,000.00	4,500.00
Total										15,000.00	1,500.00	9,000.00	4,500.00



MUNICIPALIDAD MOROLICA, CHOLUTECA
TELEFAX: (504) 2787-4289 / 8837-3765
RTN.06089995200436

municipalidadmorolica@yahoo.es



Programación del Plan Zonal de Desarrollo Territorial

Departamento: Choluteca Municipio: Moroloca Zona # 2 Fecha: 1/05/2019
 Eje Temático: Grupos Vulnerables Lugar de la asamblea: Salón Municipal

Prioridad	NOMBRE DEL PROYECTO/SECTOR DE DESARROLLO	COMUNIDAD	# DE BENEFICIARIOS	AÑO DE EJECUCION						COSTO APROXIMADO	APORTE COMUNITARIO	APORTE MUNICIPAL	APORTE EXTERNO
				19	20	21	22	23	24				
1	Taller para mujeres (Cocina)	Intercomunitario	120		X		X			120,000.00	12,000.00	72,000.00	36,000.00
Total										120,000.00	12,000.00	72,000.00	36,000.00

Programación del Plan Zonal de Desarrollo Territorial

Departamento: Choluteca Municipio: Moroloca Zona # 2 Fecha: 1/05/2019
 Eje Temático: Vivienda Lugar de la asamblea: Salón Municipal

Prioridad	NOMBRE DEL PROYECTO/SECTOR DE DESARROLLO	COMUNIDAD	# DE BENEFICIARIOS	AÑO DE EJECUCION						COSTO APROXIMADO	APORTE COMUNITARIO	APORTE MUNICIPAL	APORTE EXTERNO
				19	20	21	22	23	24				
1	Mejoramiento de Viviendas	Intercomunitario	91	X	X	X	X			730,000.00	73,000.00	438,000.00	219,000.00
2	Dotación de baterías para plantas solares	Jicaral	30					X		100,000.00	10,000.00	60,000.00	30,000.00
Total										830,000.00	83,000.00	498,000.00	249,000.00



MUNICIPALIDAD MOROLICA, CHOLUTECA
TELEFAX: (504) 2787-4289 / 8837-3765
RTN.06089995200436



municipalidadmorolica@yahoo.es

Programación del Plan Zonal de Desarrollo Territorial

Departamento: Choluteca Municipio: Morolica Zona # 2 Fecha: 1/05/2019
 Eje Temático: Agua y Saneamiento Lugar de la asamblea: Salón Municipal

Prioridad	NOMBRE DEL PROYECTO/SECTOR DE DESARROLLO	COMUNIDAD	# DE BENEFICIARIOS	AÑO DE EJECUCION						COSTO APROXIMADO	APORTE COMUNITARIO	APORTE MUNICIPAL	APORTE EXTERNO
				19	20	21	22	23	24				
1	Construcción de Sistemas de Agua Potable.	Intercomunitario	310			X		X		1500,000.00	150,000.00	900,000.00	450,000.00
2	Mantenimiento de Sistema de agua potable.	La Finca	26						X	200,000.00	20,000.00	120,000.00	60,000.00
Total										1700,000.00	170,000.00	1020,000.00	510,000.00

Programación del Plan Zonal de Desarrollo Territorial

Departamento: Choluteca Municipio: Morolica Zona # 2 Fecha: 1/05/2019
 Eje Temático: Economía Lugar de la asamblea: Salón Municipal

Prioridad	NOMBRE DEL PROYECTO/SECTOR DE DESARROLLO	COMUNIDAD	# DE BENEFICIARIOS	AÑO DE EJECUCION						COSTO APROXIMADO	APORTE COMUNITARIO	APORTE MUNICIPAL	APORTE EXTERNO
				19	20	21	22	23	24				
N/A	N/A	N/A	N/A	N/A	N/A	N/A	N/A	N/A	N/A	N/A	N/A	N/A	N/A



MUNICIPALIDAD MOROLICA, CHOLUTECA
TELEFAX: (504) 2787-4289 / 8837-3765
RTN.06089995200436

municipalidadmorolica@yahoo.es



Programación del Plan Zonal de Desarrollo Territorial

Departamento: Choluteca Municipio: Morolica Zona # 2 Fecha: 1/05/2019

Eje Temático: Seguridad Alimentaria Lugar de la asamblea: Salón Municipal

Prioridad	NOMBRE DEL PROYECTO/SECTOR DE DESARROLLO	COMUNIDAD	# DE BENEFICIARIOS	AÑO DE EJECUCION						COSTO APROXIMADO	APORTE COMUNITARIO	APORTE MUNICIPAL	APORTE EXTERNO
				19	20	21	22	23	24				
1	Dotación de bono Tecnológico	Intercomunitario	39				X			75,000.00	7,500.00	45,000.00	22,500.00
2	Asistencia técnica a los productores	Intercomunitario	100				x			20,000.00	2,000.00	12,000.00	6,000.00
Total										95,000.00	9,500.00	57,000.00	28,500.00

Programación del Plan Zonal de Desarrollo Territorial

Departamento: Choluteca Municipio: Morolica Zona # 2 Fecha: 1/05/2019

Eje Temático: Tierra Lugar de la asamblea: Salón Municipal

Prioridad	NOMBRE DEL PROYECTO/SECTOR DE DESARROLLO	COMUNIDAD	# DE BENEFICIARIOS	AÑO DE EJECUCION						COSTO APROXIMADO	APORTE COMUNITARIO	APORTE MUNICIPAL	APORTE EXTERNO
				19	20	21	22	23	24				
1	Titulación de tierras a personas que no tienen terreno.	Intercomunitario	13			X				65,000.00	6,500.00	39,000.00	19,500.00
2	Compra de terreno para viviendas	El Jicaral	100	X						170,000.00	17,000.00	102,000.00	51,000.00
Total										235,000.00	23,500.00	141,000.00	70,500.00



MUNICIPALIDAD MOROLICA, CHOLUTECA
TELEFAX: (504) 2787-4289 / 8837-3765
RTN.06089995200436



municipalidadmorolica@yahoo.es

Programación del Plan Zonal de Desarrollo Territorial

Departamento: Choluteca Municipio: Morolico Zona # 2 Fecha: 1/05/2019
 Eje Temático: Participación Lugar de la asamblea: Salón Municipal

Prioridad	NOMBRE DEL PROYECTO/SECTOR DE DESARROLLO	COMUNIDAD	# DE BENEFICIARIOS	AÑO DE EJECUCION						COSTO APROXIMADO	APORTE COMUNITARIO	APORTE MUNICIPAL	APORTE EXTERNO
				19	20	21	22	23	24				
N/A	N/A	N/A	N/A	N/A	N/A	N/A	N/A	N/A	N/A	N/A	N/A	N/A	N/A

Programación del Plan Zonal de Desarrollo Territorial

Departamento: Choluteca Municipio: Morolico Zona # 2 Fecha: 1/05/2019
 Eje Temático: Seguridad Ciudadana Lugar de la asamblea: Salón Municipal

Prioridad	NOMBRE DEL PROYECTO/SECTOR DE DESARROLLO	COMUNIDAD	# DE BENEFICIARIOS	AÑO DE EJECUCION						COSTO APROXIMADO	APORTE COMUNITARIO	APORTE MUNICIPAL	APORTE EXTERNO
				19	20	21	22	23	24				
N/A	N/A	N/A	N/A	N/A	N/A	N/A	N/A	N/A	N/A	N/A	N/A	N/A	N/A



MUNICIPALIDAD MOROLICA, CHOLUTECA

TELEFAX: (504) 2787-4289 / 8837-3765

RTN.06089995200436

municipalidadmorolica@yahoo.es



Programación del Plan Zonal de Desarrollo Territorial

Departamento: Choluteca Municipio: Morolica Zona # 2 Fecha: 1/05/2019

Eje Temático: Infraestructura Social Lugar de la asamblea: Salón Municipal

Prioridad	NOMBRE DEL PROYECTO/SECTOR DE DESARROLLO	COMUNIDAD	# DE BENEFICIARIOS	AÑO DE EJECUCION						COSTO APROXIMADO	APORTE COMUNITARIO	APORTE MUNICIPAL	APORTE EXTERNO
				19	20	21	22	23	24				
1	Electrificación de Comunidades	Intercomunitario	164	X	X					2600,000.00	260,000.00	1560,000.00	780,000.00
2	Mejoramiento y ampliación de carretera	Intercomunitario	535		X		x	x		3385,000.00	385,000.00	2031,000.00	1015,500.00
3	Mejoramiento de Centro educativos	Intercomunitario	358	X				X		210,000.00	21,000.00	126,000.00	63,000.00
4	Construcción de Centro de Salud	Jicaral	400		X					500,000.00	50,000.00	300,000.00	150,000.00
5	Construcción de Letrinas y pilas	Finca Vieja	32	x	X					390,000.00	39,000.00	234,000.00	117,000.00
6	Apertura de carretera de Comunidad de Delicias a Finca Vieja	Finca Vieja	176		X					1300,000.00	130,000.00	780,000.00	390,000.00
TOTAL									8385,000.00	885,000.00	5031,000.00	2515,500.00	



MUNICIPALIDAD MOROLICA, CHOLUTECA
TELEFAX: (504) 2787-4289 / 8837-3765
RTN.06089995200436

municipalidadmorolica@yahoo.es



Programación del Plan Zonal de Desarrollo Territorial

Departamento: Choluteca Municipio: Morolica Zona # 2 Fecha: 1/05/2019
Eje Temático: Turismo Lugar de la asamblea: Salón Comunal

Prioridad	NOMBRE DEL PROYECTO/SECTOR DE DESARROLLO	COMUNIDAD	# DE BENEFICIARIOS	AÑO DE EJECUCION						COSTO APROXIMADO	APORTE COMUNITARIO	APORTE MUNICIPAL	APORTE EXTERNO
				19	20	21	22	23	24				
N/A	N/A	N/A	N/A	N/A	N/A	N/A	N/A	N/A	N/A	N/A	N/A	N/A	N/A



MUNICIPALIDAD MOROLICA, CHOLUTECA
TELEFAX: (504) 2787-4289 / 8837-3765
RTN.06089995200436
municipalidadmorolica@yahoo.es



ZONA TERRITORIAL

3

COMUNIDADES

- + EL POTRERO
- + SAN SEBASTIAN
- + DOS CAMINOS
- + AGUALCAGUAIRE



MUNICIPALIDAD MOROLICA, CHOLUTECA
TELEFAX: (504) 2787-4289 / 8837-3765
RTN.06089995200436



municipalidadmorolica@yahoo.es

Programación del Plan Zonal de Desarrollo Territorial

Departamento: Choluteca Municipio: Morolica Zona # 3 Fecha: 30/04/2019

Eje Temático: Ordenamiento Territorial Lugar de la asamblea: Salón Comunal

Prioridad	NOMBRE DEL PROYECTO/SECTOR DE DESARROLLO	COMUNIDAD	# DE BENEFICIARIOS	AÑO DE EJECUCION						COSTO APROXIMADO	APORTE COMUNITARIO	APORTE MUNICIPAL	APORTE EXTERNO
				19	20	21	22	23	24				
1	Ordenanza de regulación de Quemadas	San Sebastián	340							10,000.00	1,000.00	6,000.00	3,000.00
2	Protección de Fuente de Agua	San Sebastián	310							40,000.00	4,000.00	24,000.00	12,000.00
3	Reconstrucción de carretera acceso camino real	El potrero	2163			x				420,000.00	42,000	252,000.00	126,000.00
4	Legalización de usuarios de energía eléctrica	San Sebastián	210			x				60,000.00	6.000.00	36,000.00	18,000.00
TOTAL										530,000.00	47,000.00	318,000.00	159,000.00



MUNICIPALIDAD MOROLICA, CHOLUTECA
TELEFAX: (504) 2787-4289 / 8837-3765
RTN.06089995200436



municipalidadmorolica@yahoo.es

Programación del Plan Zonal de Desarrollo Territorial

Departamento: Choluteca Municipio: Morolica Zona # 3 Fecha: 30/04/2019

Eje Temático Salud y Nutrición

Lugar de la asamblea: Salón Comunal

Prioridad	NOMBRE DEL PROYECTO/SECTOR DE DESARROLLO	COMUNIDAD	# DE BENEFICIARIOS	AÑO DE EJECUCION						COSTO APROXIMADO	APORTE COMUNITARIO	APORTE MUNICIPAL	APORTE EXTERNO
				19	20	21	22	23	24				
1	Adquisición de Botiquín Comunitario	Agualcaguaire	187							100,000.00	10,000.00	60,000.00	30,000.00
Total										100,000.00	10,000.00	60,000.00	30,000.00

Programación del Plan Zonal de Desarrollo Territorial

Departamento: Choluteca Municipio: Morolica Zona # 3 Fecha: 30/04/2019

Eje Temático: Educación

Lugar de la asamblea: Salón Comunal

Prioridad	NOMBRE DEL PROYECTO/SECTOR DE DESARROLLO	COMUNIDAD	# DE BENEFICIARIOS	AÑO DE EJECUCION						COSTO APROXIMADO	APORTE COMUNITARIO	APORTE MUNICIPAL	APORTE EXTERNO
				19	20	21	22	23	24				
N/A	N/A	N/A	N/A	N/A	N/A	N/A	N/A	N/A	N/A	N/A	N/A	N/A	N/A



MUNICIPALIDAD MOROLICA, CHOLUTECA
TELEFAX: (504) 2787-4289 / 8837-3765
RTN.06089995200436



municipalidadmorolica@yahoo.es

Programación del Plan Zonal de Desarrollo Territorial

Departamento: Choluteca Municipio: Morolica Zona # 3 Fecha: 30/04/2019

Eje Temático: Recursos Naturales y Ambiente Lugar de la asamblea: Salón Comunal

Prioridad	NOMBRE DEL PROYECTO/SECTOR DE DESARROLLO	COMUNIDAD	# DE BENEFICIARIOS	AÑO DE EJECUCION						COSTO APROXIMADO	APORTE COMUNITARIO	APORTE MUNICIPAL	APORTE EXTERNO
				19	20	21	22	23	24				
1	Regulación de quema	El potrero	889	x						10,000.00	1,000.00	6,000.00	3,000.00
2	Equipamiento ambulante de guarda bosque	Dos caminos	430	x						90,000.00	9,000.00	54,000.00	27,000.00
3	Construcción de fogones	San Sebastián	350	X	X					105,000.00	10,500.00	63,000.00	31,500.00
4	Implementación de vivero comunitario	El potrero	889	x						55,000.00	5,500.00	33,000.00	16,500.00
5	Reforestación de zonas productoras	El potrero	889		X					30,000.00	3,000.00	18,000.00	9,000.00
Total									290,000.00	29,000.00	174,000.00	87,000.00	

Programación del Plan Zonal de Desarrollo Territorial

Departamento: Choluteca Municipio: Morolica Zona # 3 Fecha: 30/04/2019

Eje Temático: Grupos Vulnerables Lugar de la asamblea: Salón Comunal

Prioridad	NOMBRE DEL PROYECTO/SECTOR DE DESARROLLO	COMUNIDAD	# DE BENEFICIARIOS	AÑO DE EJECUCION						COSTO APROXIMADO	APORTE COMUNITARIO	APORTE MUNICIPAL	APORTE EXTERNO
				19	20	21	22	23	24				
1	Talleres de Cocina y Comercio para Mujeres	El Potrero	320				x			45,000.00	4,500.00	27,000.00	13,500.00



MUNICIPALIDAD MOROLICA, CHOLUTECA
TELEFAX: (504) 2787-4289 / 8837-3765
RTN.06089995200436



municipalidadmorolica@yahoo.es

2	Formación Microempresas	El Potrero	150	x						15,000.00	1,500.00	9,000.00	4,500.00
3	Talleres para Niños y Jóvenes	El Potrero	120	x		x				10,000.00	1,000.00	6,000.00	3,000.00
Total										70,000.00	7,000.00	42,000.00	21,000.00

Programación del Plan Zonal de Desarrollo Territorial

Departamento: Choluteca Municipio: Morolica Zona # 3 Fecha: 30/04/2019

Eje Temático: Vivienda Lugar de la asamblea: Salón Comunal

Prioridad	NOMBRE DEL PROYECTO/SECTOR DE DESARROLLO	COMUNIDAD	# DE BENEFICIARIOS	AÑO DE EJECUCION						COSTO APROXIMADO	APORTE COMUNITARIO	APORTE MUNICIPAL	APORTE EXTERNO
				19	20	21	22	23	24				
1	Mejoramiento de techo de vivienda	intercomunitario	220		X	x				530,000.00	53,000.00	318,000.00	159,000.00
2	Construcción de vivienda	El potrero	310		X		x		x	1300,000.00	130,000.00	780,000.00	390,000.00
3	Mejoramiento de vivienda	Agualcaguaire San Sebastián	100	x			x			300,000.00	30,000.00	180,000.00	90,000.00
4	Mejoramiento de pisos de vivienda	El potrero	35		X	x				250,000.00	25,000.00	150,000.00	75,000.00
5	Proyecto de letrinas	agualcaguaire	108							140,000.00	14,000.00	84,000.00	42,000.00
6	Repello de vivienda	Dos caminos	40			x				380,000.00	38,000.00	228,000.00	114,000.00
7	Dotación de lotes de terreno para viviendas	San Sebastián	40							200,000.00	20,000.00	120,000.00	60,000.00
Total										3100,000.00	310,000.00	1860,000.00	930,000.00



MUNICIPALIDAD MOROLICA, CHOLUTECA
TELEFAX: (504) 2787-4289 / 8837-3765
RTN.06089995200436



municipalidadmorolica@yahoo.es

Programación del Plan Zonal de Desarrollo Territorial

Departamento: Choluteca Municipio: Morolica Zona # 3 Fecha: 30/04/2019

Eje Temático: Agua y Saneamiento Lugar de la asamblea: Salón Comunal

Prioridad	NOMBRE DEL PROYECTO/SECTOR DE DESARROLLO	COMUNIDAD	# DE BENEFICIARIOS	AÑO DE EJECUCION						COSTO APROXIMADO	APOORTE COMUNITARIO	APOORTE MUNICIPAL	APOORTE EXTERNO
				19	20	21	22	23	24				
1	Mejoramiento de las líneas de distribución de agua	El potrero	738					x		110,000.00	11,000.00	66,000.00	33,000.00
2	Proyecto de agua potable para el portillo y la Ciénega	Agualcaguaire	150	X						800,000.00	80,000.00	480,000.00	240,000.00
3	Proyecto de laguna comunitaria	Agualcaguaire	150	X						100,000.00	10,000.00	60,000.00	30,000.00
4	Vigilancia de la fuente de agua	El potrero	738					x		160,000.00	16,000.00	96,000.00	48,000.00
5	Mejoramiento de agua potable	San Sebastián	160			x				120,000.00	12,000.00	72,000.00	36,000.00
6	Perforación de pozo	San Sebastián	160			x				135,000.00	13,000.00	81,000.00	40,500.00
Total									1425,000.00	142,000.00	855,000.00	427,500.00	



MUNICIPALIDAD MOROLICA, CHOLUTECA
TELEFAX: (504) 2787-4289 / 8837-3765
RTN.06089995200436

municipalidadmorolica@yahoo.es



Programación del Plan Zonal de Desarrollo Territorial

Departamento: Choluteca Municipio: Morolica Zona # 3 Fecha: 30/04/2019
 Eje Temático: Economía Lugar de la asamblea: Salón Comunal

Prioridad	NOMBRE DEL PROYECTO/SECTOR DE DESARROLLO	COMUNIDAD	# DE BENEFICIARIOS	AÑO DE EJECUCION						COSTO APROXIMADO	APOORTE COMUNITARIO	APOORTE MUNICIPAL	APOORTE EXTERNO
				19	20	21	22	23	24				
1	Apoyo a Familias productoras de artesanía	San Sebastián	30			x				25,000.00	2,500.00	15,000.00	7,500.00
Total										25,000.00	2,500.00	15,000.00	7,500.00

Programación del Plan Zonal de Desarrollo Territorial

Departamento: Choluteca Municipio: Morolica Zona # 3 Fecha: 30/04/2019
 Eje Temático: Seguridad Alimentaria Lugar de la asamblea: Salón Comunal

Prioridad	NOMBRE DEL PROYECTO/SECTOR DE DESARROLLO	COMUNIDAD	# DE BENEFICIARIOS	AÑO DE EJECUCION						COSTO APROXIMADO	APOORTE COMUNITARIO	APOORTE MUNICIPAL	APOORTE EXTERNO	
				19	20	21	22	23	24					
1	Implementación de Granero Comunitario	San Sebastián/El Potrero	187							x	127,600.00	6,000.00	76,560.00	38,280.00
2	Dotación de Bono Tecnológico	Dos Caminos	157		X						120,000.00	12,000.00	72,000.00	36,000.00
3	Implementación de Huertos Familiares	El Potrero	768								54,500.00	5,400.00	32,700.00	16,350.00
4	Asistencia técnica a los productores	Agualcaguaire	150								10,000.00	1,000.00	6,000.00	3,000.00
Total											312,100.00	24,400.00	187,260.00	93,630.00



MUNICIPALIDAD MOROLICA, CHOLUTECA
TELEFAX: (504) 2787-4289 / 8837-3765
RTN.06089995200436

municipalidadmorolica@yahoo.es



Programación del Plan Zonal de Desarrollo Territorial

Departamento: Choluteca Municipio: Morolica Zona # 3 Fecha: 30/04/2019
 Eje Temático: Tierra Lugar de la asamblea: Salón Comunal

Prioridad	NOMBRE DEL PROYECTO/SECTOR DE DESARROLLO	COMUNIDAD	# DE BENEFICIARIOS	AÑO DE EJECUCION						COSTO APROXIMADO	APORTE COMUNITARIO	APORTE MUNICIPAL	APORTE EXTERNO
				19	20	21	22	23	24				
1	Titulares de Tierra a Personas que no Poseen	El Potrero	878	x						83,000.00	8,300.00	49,800.00	24,900.00
2	Compra de Terreno para Cementerio	Agualcaguaire	189				x			170000	17,000.00	102,000.00	51,000.00
Total									253,000.00	25,300.00	151,800.00	75,900.00	

MUNICIPALIDAD DE MOROLICA

Programación del Plan Zonal de Desarrollo Territorial

Departamento: Choluteca Municipio: Morolica Zona # 3 Fecha: 30/04/2019
 Eje Temático: Participación Lugar de la asamblea: Salón Comunal

Prioridad	NOMBRE DEL PROYECTO/SECTOR DE DESARROLLO	COMUNIDAD	# DE BENEFICIARIOS	AÑO DE EJECUCION						COSTO APROXIMADO	APORTE COMUNITARIO	APORTE MUNICIPAL	APORTE EXTERNO
				19	20	21	22	23	24				
1	Tramitar Personería Jurídica	El Potrero	738	X					x	15,000.00	1,500.00	9,000.00	4,500.00
Total									15,000.00	1,500.00	9,000.00	4,500.00	



MUNICIPALIDAD MOROLICA, CHOLUTECA
TELEFAX: (504) 2787-4289 / 8837-3765
RTN.06089995200436

municipalidadmorolica@yahoo.es



Programación del Plan Zonal de Desarrollo Territorial

Departamento: Choluteca Municipio: Morolica Zona # 3 Fecha: 30/04/2019

Eje Temático: Seguridad Ciudadana Lugar de la asamblea: Salón Comunal

Prioridad	NOMBRE DEL PROYECTO/SECTOR DE DESARROLLO	COMUNIDAD	# DE BENEFICIARIOS	AÑO DE EJECUCION						COSTO APROXIMADO	APORTE COMUNITARIO	APORTE MUNICIPAL	APORTE EXTERNO
				19	20	21	22	23	24				
N/A	N/A	N/A	N/A	N/A	N/A	N/A	N/A	N/A	N/A	N/A	N/A	N/A	N/A



MUNICIPALIDAD MOROLICA, CHOLUTECA
TELEFAX: (504) 2787-4289 / 8837-3765
RTN.06089995200436



municipalidadmorolica@yahoo.es

Programación del Plan Zonal de Desarrollo Territorial

Departamento: Choluteca Municipio: Morolica Zona # 3 Fecha: 30/04/2019

Eje Temático: Infraestructura Social Lugar de la asamblea: Salón Comunal

Prioridad	NOMBRE DEL PROYECTO/SECTOR DE DESARROLLO	COMUNIDAD	# DE BENEFICIARIOS	AÑO DE EJECUCION						COSTO APROXIMADO	APORTE COMUNITARIO	APORTE MUNICIPAL	APORTE EXTERNO
				19	20	21	22	23	24				
1	Construcción de Puente Hamaca	Agualcaguaire	1000		X					2,000,000.00	200,000.00	1200,000.00	600,000.00
2	Construcción de Cancha Deportiva	El Potrero	1000	x						800,000.00	80,000.00	480,000.00	240,000.00
3	Construcción de Comedor Infantil	El Potrero	1000	x						210,000.00	21,000.00	126,000.00	63,000.00
4	Construcción de Carretera Potrerillos	Agualcaguaire	1000				x			1,500,000.00	150,000.00	900,000.00	450,000.00
5	Proyecto de Electrificación Dos Caminos	Dos Caminos	300	x						2,000,000.00	200,000.00	1200,000.00	600,000.00
6	Mejoramiento y ampliación Sistema Eléctrico	Agualcaguaire	300	x						1,000,000.00	100,000.00	600,000.00	300,000.00
7	Construcción de Laguna Comunitaria	Dos Caminos	300	x						300,000.00	30,000.00	180,000.00	90,000.00
8	Apertura de Carretera Dos Caminos	Dos Caminos	300	x						800,000.00	80,000.00	480,000.00	240,000.00
9	Mejoramiento de Centro Educativo	San Sebastián	300	x						80,000.00	8,000.00	48,000.00	24,000.00
10	Construcción de Cerca Campo Futbol	San Sebastián	300						x	80,000.00	8,000.00	48,000.00	24,000.00
11	Mejoramiento de Carretera San Sebastián	San Sebastián	300						x	150,000.00	15,000.00	90,000.00	45,000.00



MUNICIPALIDAD MOROLICA, CHOLUTECA
TELEFAX: (504) 2787-4289 / 8837-3765
RTN.06089995200436



municipalidadmorolica@yahoo.es

12	Cercado de Cancha Futbol	El Potrero	300	x							120,000.00	12,000.00	72,000.00	36,000.00
TOTAL											9040,000.00	904,000.00	5424,000.00	2712,000.00

Programación del Plan Zonal de Desarrollo Territorial

Departamento: Choluteca Municipio: Morolica Zona # 3 Fecha: 30/04/2019

Eje Temático: Turismo Lugar de la asamblea: Salón Comunal

Prioridad	NOMBRE DEL PROYECTO/SECTOR DE DESARROLLO	COMUNIDAD	# DE BENEFICIARIOS	AÑO DE EJECUCION						COSTO APROXIMADO	APORTE COMUNITARIO	APORTE MUNICIPAL	APORTE EXTERNO
				19	20	21	22	23	24				
N/A	N/A	N/A	N/A	N/A	N/A	N/A	N/A	N/A	N/A	N/A	N/A	N/A	N/A



MUNICIPALIDAD MOROLICA, CHOLUTECA
TELEFAX: (504) 2787-4289 / 8837-3765
RTN.06089995200436
municipalidadmorolica@yahoo.es



ZONA TERRITORIAL

4

COMUNIDADES

- + SAN MARQUITOS
 - + LA CEIBA
- + CARRIZO Y CASITAS



MUNICIPALIDAD MOROLICA, CHOLUTECA
TELEFAX: (504) 2787-4289 / 8837-3765
RTN.06089995200436



municipalidadmorolica@yahoo.es

MUNICIPALIDAD DE MOROLICA

Programación del Plan Zonal de Desarrollo Territorial

Departamento: Choluteca Municipio: Morolica Zona # 4 Fecha: 02/05/2019

Eje Temático: Ordenamiento Territorial Lugar de la asamblea: Salón Municipal

Prioridad	NOMBRE DEL PROYECTO/SECTOR DE DESARROLLO	COMUNIDAD	# DE BENEFICIARIOS	AÑO DE EJECUCION						COSTO APROXIMADO	APOORTE COMUNITARIO	APOORTE MUNICIPAL	APOORTE EXTERNO
				19	20	21	22	23	24				
1	Legalización de proyecto de Energía Eléctrica.	La Ceiba	90	X						25,000.00	2,500.00	15,000.00	7,500.00
2	Limpieza de Caminos.	Intercomunitario	190						X	50,000.00	5,000.00	30,000.00	15,000.00
TOTAL										75,000.00	7,500.00	45,000.00	22,500.00

MUNICIPALIDAD DE MOROLICA

Programación del Plan Zonal de Desarrollo Territorial

Departamento: Choluteca Municipio: Morolica Zona # 4 Fecha: 02/05/2019

Eje Temático Salud y Nutrición Lugar de la asamblea: Salón Comunal

Prioridad	NOMBRE DEL PROYECTO/SECTOR DE DESARROLLO	COMUNIDAD	# DE BENEFICIARIOS	AÑO DE EJECUCION						COSTO APROXIMADO	APOORTE COMUNITARIO	APOORTE MUNICIPAL	APOORTE EXTERNO
				19	20	21	22	23	24				
	N/A	N/A	N/A	N/A	N/A	N/A	N/A	N/A	N/A	N/A	N/A	N/A	N/A



MUNICIPALIDAD MOROLICA, CHOLUTECA
TELEFAX: (504) 2787-4289 / 8837-3765
RTN.06089995200436



municipalidadmorolica@yahoo.es

MUNICIPALIDAD DE MOROLICA

Programación del Plan Zonal de Desarrollo Territorial

Departamento: Choluteca Municipio: Morolica Zona # 4 Fecha: 02/05/2019
 Eje Temático: Educación Lugar de la asamblea: Salón Municipal

Prioridad	NOMBRE DEL PROYECTO/SECTOR DE DESARROLLO	COMUNIDAD	# DE BENEFICIARIOS	AÑO DE EJECUCION						COSTO APROXIMADO	APORTE COMUNITARIO	APORTE MUNICIPAL	APORTE EXTERNO
				19	20	21	22	23	24				
1	Reapertura de Escuela Lempira de El Rodeo.	La Ceiba	40	X						60,000.00	6,000.00	36,000.00	18,000.00
Total										60,000.00	6,000.00	36,000.00	18,000.00

MUNICIPALIDAD DE MOROLICA

Programación del Plan Zonal de Desarrollo Territorial

Departamento: Choluteca Municipio: Morolica Zona # 4 Fecha: 02/05/2019
 Eje Temático: Recursos Naturales y Ambiente Lugar de la asamblea: Salón Municipal

Prioridad	NOMBRE DEL PROYECTO/SECTOR DE DESARROLLO	COMUNIDAD	# DE BENEFICIARIOS	AÑO DE EJECUCION						COSTO APROXIMADO	APORTE COMUNITARIO	APORTE MUNICIPAL	APORTE EXTERNO
				19	20	21	22	23	24				
1	Construcción de Vivero Comunitario.	Carrizo y Casitas	195				X			90,000.00	9,000.00	54,000.00	27,000.00
Total										90,000.00	9,000.00	54,000.00	27,000.00



MUNICIPALIDAD MOROLICA, CHOLUTECA
TELEFAX: (504) 2787-4289 / 8837-3765
RTN.06089995200436



municipalidadmorolica@yahoo.es

MUNICIPALIDAD DE MOROLICA

Programación del Plan Zonal de Desarrollo Territorial

Departamento: Choluteca Municipio: Morolica Zona # 4 Fecha: 02/05/2019

Eje Temático: Grupos Vulnerables Lugar de la asamblea: Salón Municipal

Prioridad	NOMBRE DEL PROYECTO/SECTOR DE DESARROLLO	COMUNIDAD	# DE BENEFICIARIOS	AÑO DE EJECUCION						COSTO APROXIMADO	APORTE COMUNITARIO	APORTE MUNICIPAL	APORTE EXTERNO
				19	20	21	22	23	24				
	N/A	N/A	N/A	N/A	N/A	N/A	N/A	N/A	N/A	N/A	N/A	N/A	N/A

MUNICIPALIDAD DE MOROLICA

Programación del Plan Zonal de Desarrollo Territorial

Departamento: Choluteca Municipio: Morolica Zona # 4 Fecha: 02/05/2019

Eje Temático: Vivienda Lugar de la asamblea: Salón Municipal

Prioridad	NOMBRE DEL PROYECTO/SECTOR DE DESARROLLO	COMUNIDAD	# DE BENEFICIARIOS	AÑO DE EJECUCION						COSTO APROXIMADO	APORTE COMUNITARIO	APORTE MUNICIPAL	APORTE EXTERNO
				19	20	21	22	23	24				
1	Mejoramiento de Viviendas.	Intercomunitario	175	X		X		X		530,000.00	53,000.00	318,000.00	159,000.00
2	Construcción de Letrinas	Intercomunitario	175		X	X		X		225,000.00	25,000.00	135,000.00	67,500.00
3	Construcción de Viviendas.	Intercomunitario	15				X			950,000.00	95,000.00	570,000.00	285,000.00
Total									1705,000.00	173,000.00	1023,000.00	511,500.00	



MUNICIPALIDAD MOROLICA, CHOLUTECA
TELEFAX: (504) 2787-4289 / 8837-3765
RTN.06089995200436



municipalidadmorolica@yahoo.es

MUNICIPALIDAD DE MOROLICA
Programación del Plan Zonal de Desarrollo Territorial

Departamento: Choluteca Municipio: Morolica Zona # 4 Fecha: 02/05/2019
 Eje Temático: Agua y Saneamiento Lugar de la asamblea: Salón Municipal

Prioridad	NOMBRE DEL PROYECTO/SECTOR DE DESARROLLO	COMUNIDAD	# DE BENEFICIARIOS	AÑO DE EJECUCION						COSTO APROXIMADO	APORTE COMUNITARIO	APORTE MUNICIPAL	APORTE EXTERNO
				19	20	21	22	23	24				
1	Proyecto de Agua Potable.	San Marquitos	290	X						650,000.00	65,000.00	390,000.00	195,000.00
2	Mejoramiento del Sistema de Agua Potable.	El Carrizo y Casitas	180	X						60,000.00	6,000.00	36,000.00	18,000.00
3	Construcción de Pilas.	El Carrizo y Casitas	60			X				80,000.00	8,000.00	48,000.00	24,000.00
Total										790,000.00	79,000.00	474,000.00	237,000.00

MUNICIPALIDAD DE MOROLICA
Programación del Plan Zonal de Desarrollo Territorial

Departamento: Choluteca Municipio: Morolica Zona # 4 Fecha: 02/05/2019
 Eje Temático: Economía Lugar de la asamblea: Salón Municipal

Prioridad	NOMBRE DEL PROYECTO/SECTOR DE DESARROLLO	COMUNIDAD	# DE BENEFICIARIOS	AÑO DE EJECUCION						COSTO APROXIMADO	APORTE COMUNITARIO	APORTE MUNICIPAL	APORTE EXTERNO
				19	20	21	22	23	24				
1	Apoyo a la caja rural de la Ceiba.	La Ceiba	130			X				20,000.00	2,000.00	12,000.00	6,000.00
Total										20,000.00	2,000.00	12,000.00	6,000.00



MUNICIPALIDAD MOROLICA, CHOLUTECA
TELEFAX: (504) 2787-4289 / 8837-3765
RTN.06089995200436



municipalidadmorolica@yahoo.es

Programación del Plan Zonal de Desarrollo Territorial

Departamento: Choluteca **Municipio:** Morolika **Zona #** 4 **Fecha:** 02/05/2019
Eje Temático: Seguridad Alimentaria **Lugar de la asamblea:** Salón Municipal

Prioridad	NOMBRE DEL PROYECTO/SECTOR DE DESARROLLO	COMUNIDAD	# DE BENEFICIARIOS	AÑO DE EJECUCION						COSTO APROXIMADO	APOORTE COMUNITARIO	APOORTE MUNICIPAL	APOORTE EXTERNO
				19	20	21	22	23	24				
1	Dotación de Insumos y asistencia técnica para Siembra.	El Carrizo y Casitas, San Marquitos, La Ceiba	120	X	X	X	X			209,800.00	20,980.00	125,880.00	62,940.00
2	Asistencia alimentaria para Familias afectadas por Fenómenos Climáticos.	La Ceiba	250	X	X	X	X	X	X	190,000.00	19,000.00	114,000.00	57,000.00
Total										399,800.00	39,980.00	239,880.00	119,940.00

MUNICIPALIDAD DE MOROLICA

Programación del Plan Zonal de Desarrollo Territorial

Departamento: Choluteca **Municipio:** Morolika **Zona #** 4 **Fecha:** 02/05/2019
Eje Temático: Tierra **Lugar de la asamblea:** Salón Municipal

Prioridad	NOMBRE DEL PROYECTO/SECTOR DE DESARROLLO	COMUNIDAD	# DE BENEFICIARIOS	AÑO DE EJECUCION						COSTO APROXIMADO	APOORTE COMUNITARIO	APOORTE MUNICIPAL	APOORTE EXTERNO
				19	20	21	22	23	24				
	N/A	N/A	N/A	N/A	N/A	N/A	N/A	N/A	N/A	N/A	N/A	N/A	N/A



MUNICIPALIDAD MOROLICA, CHOLUTECA
TELEFAX: (504) 2787-4289 / 8837-3765
RTN.06089995200436



municipalidadmorolica@yahoo.es

MUNICIPALIDAD DE MOROLICA
Programación del Plan Zonal de Desarrollo Territorial

Departamento: Choluteca Municipio: Morolica Zona # 4 Fecha: 02/05/2019
 Eje Temático: Participación Lugar de la asamblea: Salón Municipal

Prioridad	NOMBRE DEL PROYECTO/SECTOR DE DESARROLLO	COMUNIDAD	# DE BENEFICIARIOS	AÑO DE EJECUCION						COSTO APROXIMADO	APORTE COMUNITARIO	APORTE MUNICIPAL	APORTE EXTERNO
				19	20	21	22	23	24				
	N/A	N/A	N/A	N/A	N/A	N/A	N/A	N/A	N/A	N/A	N/A	N/A	N/A

MUNICIPALIDAD DE MOROLICA
Programación del Plan Zonal de Desarrollo Territorial

Departamento: Choluteca Municipio: Morolica Zona # 4 Fecha: 02/05/2019
 Eje Temático: Seguridad Ciudadana Lugar de la asamblea: Salón Municipal

Prioridad	NOMBRE DEL PROYECTO/SECTOR DE DESARROLLO	COMUNIDAD	# DE BENEFICIARIOS	AÑO DE EJECUCION						COSTO APROXIMADO	APORTE COMUNITARIO	APORTE MUNICIPAL	APORTE EXTERNO
				19	20	21	22	23	24				
	N/A	N/A	N/A	N/A	N/A	N/A	N/A	N/A	N/A	N/A	N/A	N/A	N/A



MUNICIPALIDAD MOROLICA, CHOLUTECA
TELEFAX: (504) 2787-4289 / 8837-3765
RTN.06089995200436



municipalidadmorolica@yahoo.es

MUNICIPALIDAD DE MOROLICA
Programación del Plan Zonal de Desarrollo Territorial

Departamento: Choluteca Municipio: Morolica Zona # 4 Fecha: 02/05/2019
 Eje Temático: Infraestructura Social Lugar de la asamblea: Salón Municipal

Prioridad	NOMBRE DEL PROYECTO/SECTOR DE DESARROLLO	COMUNIDAD	# DE BENEFICIARIOS	AÑO DE EJECUCION						COSTO APROXIMADO	APOORTE COMUNITARIO	APOORTE MUNICIPAL	APOORTE EXTERNO
				19	20	21	22	23	24				
1	Construcción Puente de Hamaca.	El Carrizo y Casitas	180						X	1500000	150,000.00	900,000.00	450,000.00
2	Mantenimiento y reparación de la Carreteras.	San Marquitos, La Ceiba.	320		X	X				900,000.00	90,000.00	540,000.00	270,000.00
3	Construcción de Carretera Las Cuevas-El Rodeo.	La Ceiba	160				X			1200000	120,000.00	720,000.00	360,000.00
4	Mantenimiento y reparación de Centros Educativo.	San Marquitos, Carrizo y Casitas	120	X						180,000.00	18,000.00	108,000.00	54,000.00
5	Ampliación de Energía Eléctrica	Intercomunitario	250	X						1300000	130,000.00	780,000.00	390,000.00
6	Mejoramiento Campo de Fútbol.	El Carrizo y Casitas	95		X					110,000.00	11,000.00	66,000.00	33,000.00
TOTAL										5190,000.00	519,000.00	3114,000.00	1557,000.00



MUNICIPALIDAD MOROLICA, CHOLUTECA
TELEFAX: (504) 2787-4289 / 8837-3765
RTN.06089995200436



municipalidadmorolica@yahoo.es

MUNICIPALIDAD DE MOROLICA

Programación del Plan Zonal de Desarrollo Territorial

Departamento: Choluteca Municipio: Morolica Zona # 4 Fecha: 02/05/2019

Eje Temático: Turismo Lugar de la asamblea: Salón Municipal

Prioridad	NOMBRE DEL PROYECTO/SECTOR DE DESARROLLO	COMUNIDAD	# DE BENEFICIARIOS	AÑO DE EJECUCION						COSTO APROXIMADO	APORTE COMUNITARIO	APORTE MUNICIPAL	APORTE EXTERNO
				19	20	21	22	23	24				
	N/A	N/A	N/A	N/A	N/A	N/A	N/A	N/A	N/A	N/A	N/A	N/A	N/A



MUNICIPALIDAD MOROLICA, CHOLUTECA
TELEFAX: (504) 2787-4289 / 8837-3765
RTN.06089995200436
municipalidadmorolica@yahoo.es



PLAN ESTRATEGICO DE DESARROLLO MUNICIPAL 2019-2024



MUNICIPALIDAD MOROLICA, CHOLUTECA

TELEFAX: (504) 2787-4289 / 8837-3765

RTN.06089995200436

municipalidadmorolica@yahoo.es



PLAN DE DESARROLLO DEL MUNICIPIO.

Visión Compartida.

“Para el Año 2024, hombres y mujeres de Morolica sin distinciones de género, edad, raza, religión, nivel educativo, ni afiliación política; tendremos mejores condiciones de desarrollo social, coordinaremos el trabajo, y fortaleceremos las instituciones responsables para lograr unir nuestros esfuerzos, habitaremos en viviendas dignas, Protegeremos el medio ambiente haciendo un uso racional de los recursos naturales, Tendremos mejor educación. Produciremos más, diversificaremos la producción del Municipio. Ejecutaremos una estrategia de mejoramiento y mantenimiento de la infraestructura básica de los diferentes sectores del Municipio para garantizar una mejor calidad de vida de la población.”

Líneas y objetivos estratégicos y ejes temáticos de desarrollo territorial

1. Línea estratégica: **Desarrollo Social**

1.1. Objetivo estratégico: Promover la generación de empleo, Mejoramiento de acceso a los servicios de salud y educación a través de sinergias público, privadas y programas.

2. Línea estratégica: **Desarrollo Productivo**

2.1. Objetivo Estratégico: Aumentar la producción de alimentos de manera sostenible y mejorar la seguridad alimentaria e incentivar a la población a la diversificación productiva.

3. Línea estratégica: **Fomento de la protección de Medio Ambiente**

3.1. Objetivo Estratégico: Promover la protección de los recursos naturales y hacer un uso racional de los mismos, creando conciencia en la población del municipio de Morolica.

4. Línea estratégica: **Infraestructura Social.**

4.1. Objetivo estratégico: Mejorar continuamente la infraestructura social en los sectores urbano y rural a través de la participación comunitaria aprovechando los recursos y mano de obra local.



Líneas Estratégicas, Objetivos de Línea y Proyectos Estratégicos

1. Línea estratégica: Desarrollo Social

1.1 Objetivo estratégico: Promover la generación de empleo, Mejoramiento de acceso a los servicios de salud y educación a través de sinergias público, privadas y programas.

Línea u Objetivo	NOMBRE DEL PROYECTO/SECTOR DE DESARROLLO	LUGAR	# DE BENEFICIARIOS	AÑO DE EJECUCION						COSTO APROXIMADO	APORTE COMUNITARIO	APORTE MUNICIPAL	APORTE EXTERNO
				19	20	21	22	23	24				
1.1.1	Contratar docentes para los establecimientos que lo necesiten	Municipal	435	x	x	x	x	x	x	860,000.00	86,000.00	516,000.00	258,000.00
1.1.2	Becas para alumnos de excelencia académica	Municipal	132	x	x	x	x	x	x	900,000.00	90,000.00	540,000.00	270,000.00
1.1.3	Uniformes y útiles escolares para la comunidad estudiantil	Municipal	830	x	x	x	x	x	x	600,000.00	60,000.00	360,000.00	180,000.00
1.1.4	Los Centros de salud abastecidos de medicamentos	Municipal	3600		x		x			2000,000.00	200,000.00	1200,000.00	600,000.00
1.1.5	Completar la letrización en todo el municipio	Municipal	89		x		x			120,000.00	12,000.00	72,000.00	36,000.00
1.1.6	Gestionar la plaza permanente de odontología y TSA.	Nueva Morolica	546		x					234,000.00	23,400.00	140,400.00	70,200.00
1.1.7	Elaborar Plan Estratégico de Agua y Saneamiento	Municipal	1300		x					45,000.00	4,500.00	27,000.00	13,500.00
1.1.8	Perforación de pozos en diferentes comunidades	Municipal	1790		x	x	x	x	x	650,000.00	65,000.00	390,000.00	195,000.00
1.1.9	Diseño y construcción de centro de salud y apertura de plaza en la Ceiba.	La Ceiba	256		x	x				900,000.00	90,000.00	540,000.00	270,000.00
1.1.10	Diseño y construcción de Centro Básico y apertura de plaza en las Delicias.	Las Delicias	760		x	x				980,000.00	98,000.00	588,000.00	294,000.00



MUNICIPALIDAD MOROLICA, CHOLUTECA
TELEFAX: (504) 2787-4289 / 8837-3765
RTN.06089995200436



municipalidadmorolica@yahoo.es

1.1.11	Apoyo a cabildos abiertos	Municipal	540	x	x	x	x	x	x	500,000.00	50,000.00	300,000.00	150,000.00
1.1.12	Proyectos de prevencion de VIH y de embarazos en adolescentes.	Municipal	760		x	x				230,500.00	23,050.00	138,300.00	69,150.00
1.1.13	Formacion de liderazgos comunitarios infantil y juvenil.	Municipal	349		x		x	x		130,900.00	13,090.00	78,540.00	39,270.00
1.1.14	Talleres sobre los derechos humanos infantil y juvenil.	Municipal	450	x	x	x	x	x	x	250,600.00	25,060.00	150,360.00	75,180.00
1.1.15	Promoción, Capacitación, vigilancia y cumplimiento de los derechos y deberes de la niñez y juventud.	Municipal	450	x	x	x	x	x	x	345,700.00	34,570.00	207,420.00	103,710.00
1.1.16	Mejoramiento de Edificio antiguo de la Escuela Napoleón Arias Cristales en el caserío El Tejar.	El Tejar	232	x	x					259,840.95	25,984.10	155,904.57	77,952.29
1.1.17	Legalización de proyectos de energía eléctrica	Municipal	56		x	x	x	x	x	170,000.00	17,000.00	102,000.00	51,000.00
1.1.18	Lotificación de terreno para construcción de viviendas en todo el Municipio.	Municipal	98		x	x	x	x	x	900,000.00	90,000.00	540,000.00	270,000.00
1.1.19	Ejecutar la política publica de Vivienda	Municipal	1164		x	x	x	x	x	2300,000.00	230,000.00	1380,000.00	690,000.00
1.1.20	Diseñar e implementar programa Municipal de Turismo	Municipal	300		x		x	x	x	980,000.00	98,000.00	588,000.00	294,000.00
1.1.21	Rescate de sitios de interés cultural; antigua Morolica.	Municipal	760		x	x	x	x	x	345,000.00	34,500.00	207,000.00	103,500.00
1.1.22	Centros de Salud (CESAMO y CESAR) Abastecidos con medicamentos y equipo básico.	Municipal	4981	x	x	x	x	x	x	2500,000.00	250,000.00	1500,000.00	750,000.00
1.1.23	Revisar y actualizar Plan estratégico de Educación	Municipal	810		x					50,000.00	5,000.00	30,000.00	15,000.00
1.1.24	Intercambio de Experiencias estudiantiles y culturales.	Municipal	810		x	x	x	x	x	256,700.00	25,670.00	154,020.00	77,010.00



municipalidadmorolika@yahoo.es

1.1.25	Definir límites Municipales y Comunitarios	Municipal	4981		x	x				160,500.00	16,050.00	96,300.00	48,150.00
TOTAL										16668,740.95	1666,874.10	10001,244.57	5000,622.29

2. Línea estratégica: Desarrollo Productivo

2.1. Objetivo Estratégico: Aumentar la producción de alimentos de manera sostenible y mejorar la seguridad alimentaria e incentivar a la población a la diversificación productiva.

Línea u Objetivo	NOMBRE DEL PROYECTO/SECTOR DE DESARROLLO	LUGAR	# DE BENEFICIARIOS	AÑO DE EJECUCION						COSTO APROXIMADO	APORTE COMUNITARIO	APORTE MUNICIPAL	APORTE EXTERNO
				19	20	21	22	23	24				
2.1.1	Inventario de personas que trabajan la agricultura y no cuentan con área para trabajar	Municipal	695		x					55,000.00	5,500.00	33,000.00	16,500.00
2.1.2	Creación de un granero municipal para el almacenamiento de granos básicos	Nueva Morolika	1560			X				150,000.00	15,000.00	90,000.00	45,000.00
2.1.3	Capitalización de las cajas Rurales ya existentes y la creación de nuevas cajas	Municipal	450				x			600,000.00	60,000.00	360,000.00	180,000.00
2.1.4	Huertos Familiares para todas las familias del municipio	Municipal	760	x	x	X	x	x	x	450,000.00	45,000.00	270,000.00	135,000.00
2.1.5	Identificación y organización de todos los rubros de trabajo presentes en el municipio	Municipal	760		x					45,000.00	4,500.00	27,000.00	13,500.00
2.1.6	Apoyo a agricultores con asistencia técnica	Municipal	695		x	X	x	x	x	450,000.00	45,000.00	270,000.00	135,000.00
2.1.7	Formación de Microempresas de pequeños productores y ganaderos	Municipal	356		x		x	x		450,000.00	45,000.00	270,000.00	135,000.00
2.1.8	Implementación de Buenas prácticas agrícolas amigables con el Medio Ambiente.	Municipal	595	x	x	X	x	x	x	670,500.00	67,050.00	402,300.00	201,150.00
2.1.9	Incentivos a productores que realizan prácticas amigables con el ambiente.	Municipal	595		x	X	x	x	x	350,000.00	35,000.00	210,000.00	105,000.00
2.1.10	Creación de Distrito de Riego en parcelas cercanas a los ríos Choluteca y Texiguat.	Municipal	595		x	X	x			2350,000.00	235,000.00	1410,000.00	705,000.00



MUNICIPALIDAD MOROLICA, CHOLUTECA
TELEFAX: (504) 2787-4289 / 8837-3765
RTN.06089995200436



municipalidadmorolica@yahoo.es

2.1.11	Diversificación de la producción; Plátano, yuca, Aguacate, Limón, Sandía, entre otros.	Municipal	690	x	x	X	x	x	x	450,000.00	45,000.00	270,000.00	135,000.00
TOTAL										6020,500.00	602,050.00	3612,300.00	1806,150.00

3. Línea estratégica: Fomento de la protección de Medio Ambiente

3.1. Objetivo Estratégico: Promover la protección de los recursos naturales y hacer un uso racional de los mismos, creando conciencia en la población del municipio de Morolica.

Línea u Objetivo	NOMBRE DEL PROYECTO/SECTOR DE DESARROLLO	LUGAR	# DE BENEFICIARIOS	AÑO DE EJECUCION						COSTO APROXIMADO	APORTE COMUNITARIO	APORTE MUNICIPAL	APORTE EXTERNO
				19	20	21	22	23	24				
3.1.1	Delimitar y Declarar las microcuencas del municipio como "Zonas Productoras de agua"	Municipal	4981		x		x			230,000.00	23,000.00	138,000.00	69,000.00
3.1.2	Compra de áreas que se encuentren dentro de las microcuencas	Municipal	1400			x		x		2300,000.00	230,000.00	1380,000.00	690,000.00
3.1.3	Creación de ordenanzas Municipales para la protección del medio ambiente.	Municipal	4981	x	x					20,000.00	2,000.00	12,000.00	6,000.00
3.1.4	Construcción de vivero Municipal.	Nueva Morolica	1300		x					145,000.00	14,500.00	87,000.00	43,500.00
3.1.5	Construcción de relleno sanitario Municipal.	Municipal	1354			x				1100,500.00	110,050.00	660,300.00	330,150.00
3.1.6	Organización de Consejos de Microcuencas.	Municipal	1340	x	x					55,600.00	5,560.00	33,360.00	16,680.00
3.1.7	Formación de grupos ambientalistas en todo el Municipio	Municipal	980	x	x					54,500.00	5,450.00	32,700.00	16,350.00
3.1.8	Realización de Ferias Ambientales	Municipal	980		x	x				340,000.00	34,000.00	204,000.00	102,000.00
3.1.9	Implementación de plan de manejo de las microcuencas del Municipio.	Municipal	780		x	x	x	x	x	230,000.00	23,000.00	138,000.00	69,000.00
3.1.10	Formación de Comités de Defensa de la Naturaleza en cada Comunidad.	Municipal	875		x					65,000.00	6,500.00	39,000.00	19,500.00
3.1.11	Implementación de programas de Reforestación en diferentes áreas verdes y zonas de recarga de fuentes de agua.	Municipal	4981		x	x	x	x	x	450,600.00	45,060.00	270,360.00	135,180.00
3.1.12	Identificación e implementación de proyecto de regeneración natural.	Municipal	4981		x	x	x	x	x	550,700.00	55,070.00	330,420.00	165,210.00



MUNICIPALIDAD MOROLICA, CHOLUTECA
TELEFAX: (504) 2787-4289 / 8837-3765
RTN.06089995200436



municipalidadmorolica@yahoo.es

3.1.13	Equipamiento y capacitación de Grupos de Guardabosques Ambulantes.	Municipal	1800		x	x	x			250,000.00	25,000.00	150,000.00	75,000.00
3.1.14	Implementar proyectos de manejo de basura y Reciclaje de desechos sólidos.	Municipal	795		x		x	x		350,500.00	35,050.00	210,300.00	105,150.00
TOTAL										6142,400.00	614,240.00	3685,440.00	1842,720.00

4. Línea estratégica: Infraestructura Social.

4.1. Objetivo estratégico: Mejorar continuamente la infraestructura social en los sectores urbano y rural a través de la participación comunitaria aprovechando los recursos y mano de obra local.

Línea u Objetivo	NOMBRE DEL PROYECTO/SECTOR DE DESARROLLO	LUGAR	# DE BENEFICIARIOS	AÑO DE EJECUCION						COSTO APROXIMADO	APORTE COMUNITARIO	APORTE MUNICIPAL	APORTE EXTERNO
				19	20	21	22	23	24				
4.1.1	Construcción, Reparación y Mantenimiento en infraestructura a los diferentes centros de salud del Municipio.	Municipal	4300		x	x				1450,000.00	145,000.00	870,000.00	435,000.00
4.1.2	Construcción, Mantenimiento y ampliación en infraestructura a los centro educativos	Municipal	1870	x	x	x	x	x	x	2100,000.00	210,000.00	1260,000.00	630,000.00
4.1.3	Construcción, Reparación y Mantenimiento de todas las carreteras del municipio	Municipal	4981	x	x	x	x	x	x	3300,000.00	330,000.00	1,980,000.00	990,000.00
4.1.4	Mejoramientos de canchas de Futbol	Municipal	356		x	x	x	x	x	980,000.00	98,000.00	588,000.00	294,000.00
4.1.5	Construcción, Reparación y Mantenimiento de proyectos de energía Eléctrica.	Municipal	3560	x	x	x	x	x		3560,000.00	356,000.00	2136,000.00	1068,000.00
4.1.6	Construcción de Centros comunales en diferentes comunidades.	Municipal	870		x	x	x	x	x	790,000.00	79,000.00	474,000.00	237,000.00
4.1.7	Construcción de Parque Infantiles en diferentes Comunidades	Municipal	960		x		x		x	2300,000.00	230,000.00	1380,000.00	690,000.00
4.1.8	Implementación de Centro comedor para personas de la tercera edad	Municipal	270		x	x		x		450,000.00	45,000.00	270,000.00	135,000.00
4.1.9	Construcción de comedores infantiles en diferentes comunidades	Municipal	650	x		x	x			356,000.00	35,600.00	213,600.00	106,800.00



MUNICIPALIDAD MOROLICA, CHOLUTECA
TELEFAX: (504) 2787-4289 / 8837-3765
RTN.06089995200436



municipalidadmorolica@yahoo.es

4.1.10	Construcción de Canchas polideportivas en Centros educativos y Plazas	Municipal	679	x	x	x	x	x	x	1345,000.00	134,500.00	807,000.00	403,500.00
4.1.11	Construcción de sistema de aguas negras de la comunidad de Las Delicias.	Las Delicias	560			x	x	x	x	1200,000.00	120,000.00	720,000.00	360,000.00
4.1.12	Diseño y apertura de tramo carretero de Potrerillos - El Rodeo	Agualcaguire	160			x	x			1500,000.00	150,000.00	900,000.00	450,000.00
4.1.13	Diseño y construcción de puentes de hamaca sobre Rio Choluteca en las comunidades de las Delicias - Cerco de Piedra, Tiro de Madera, Casitas.	Municipal	1980		x	x	x	x	x	7800,500.00	780,050.00	4680,300.00	2340,150.00
4.1.14	Proyecto de pavimentación en el Casco Urbano de la Nueva Morolica , Comunidad de Las Delicias y El Potrero.	Municipal	1870		x		x	x	x	4550,000.00	455,000.00	2730,000.00	1365,000.00
4.1.15	Construcción de Boulevard de la Nueva Morolica - El Tejar.	Nueva Morolica	780			x		x		1500,000.00	150,000.00	900,000.00	450,000.00
4.1.16	Construcción de parque Infantil para una vida Mejor en la Nueva Morolica.	Nueva Morolica	1200		x	x				2300,500.00	230,050.00	1380,300.00	690,150.00
4.1.17	Construcción de un rastro local en las Delicias	Las Delicias	35			x				230,000.00	23,000.00	138,000.00	69,000.00
4.1.18	Construcción Reparación y mejoramiento de viviendas en todo el Municipio.	Municipal	857	x	x	x		x	x	3450,600.00	345,060.00	2070,360.00	1035,180.00
4.1.19	Construcción de Posta Policial en Comunidad de las Delicias.	Las Delicias	650			x				400,000.00	40,000.00	240,000.00	120,000.00
4.1.20	Construcción de Pilas en diferentes comunidades	Municipal	230	x	x	x	x	x		450,000.00	45,000.00	270,000.00	135,000.00
4.1.21	Reparación y mantenimiento de Caminos Rurales.	Municipal	3400	x	x	x	x	x	x	780,500.00	78,050.00	468,300.00	234,150.00
4.1.22	Construcción de redondel para Corridas de Toros	Nueva Morolica	790		x	x				850,000.00	85,000.00	510,000.00	255,000.00
4.1.23	Construcción de pequeñas represas para retención de agua para cultivos	Municipal	595		x	x		x		1560,500.00	156,050.00	936,300.00	468,150.00
4.1.24	Mejoramiento, construcción y remodelación de edificios municipales	Municipal	1300		X	x	x	x	X	100,000.00	10,000.00	60,000.00	30,000.00



MUNICIPALIDAD MOROLICA, CHOLUTECA
TELEFAX: (504) 2787-4289 / 8837-3765
RTN.06089995200436



municipalidadmorolica@yahoo.es

4.1.25	Mejoramiento, reparación y remodelación de la biblioteca comunitaria Innovando Cultura	Nueva Morolica	560		x	x	x	x	x	100,000.00	10,000.00	60,000.00	30,000.00
TOTAL										43403,600.00	4340,360.00	26042,160.00	13021,080.00



MUNICIPALIDAD MOROLICA, CHOLUTECA
TELEFAX: (504) 2787-4289 / 8837-3765
RTN.06089995200436
municipalidadmorolica@yahoo.es



OTROS PLANES MUNICIPALES. PLAN DE GESTION DE RIESGO



MUNICIPALIDAD MOROLICA, CHOLUTECA
TELEFAX: (504) 2787-4289 / 8837-3765
RTN.06089995200436



municipalidadmorolica@yahoo.es

PLAN DE GESTION DE RIESGO CON ENFOQUE DE SEGURIDAD ALIMENTARIA Y NUTRICIONAL

Prioridad	NOMBRE DEL PROYECTO/SECTOR DE DESARROLLO	COMUNIDAD	# DE BENEFICIARIOS	AÑO DE EJECUCION						COSTO APROXIMADO	APORTE COMUNITARIO	APORTE MUNICIPAL	APORTE EXTERNO
				19	20	201	202	203	204				
1	Proyectos de reforestación y manejo de micro-cuencas	Todo el Municipio	4981	x	x	x	x	x	x	120,000.00	12,000.00	72,000.00	36,000.00
2	Plan de concientización a la población para disminuir los riesgos de sequía y Seguridad Alimentaria y Nutricional SAN	Todo el Municipio	595	x	x	x	x	x	x	80,000.00	8,000.00	48,000.00	24,000.00
3	Capacitación a fuerzas vivas en estrategias de preparación a sequia	Todo el Municipio	230	x	x	x	x	x		60,000.00	6,000.00	36,000.00	18,000.00
4	Proyectos de capacitación en Conservación de suelos y agricultura.	Todo el Municipio	595	x	x	x	x			50,000.00	5,000.00	30,000.00	15,000.00
5	Ordenanzas municipales para evitar la quema y tala del bosque	Cerco de Piedra y Agualca guaire	4981	x	x					25,000.00	2,500.00	15,000.00	7,500.00
6	Proyecto Creación de Graneros municipales y Comunales (Cajas Rurales)	Todo el Municipio	595		x	x				180,000.00	18,000.00	108,000.00	54,000.00
7	Proyectos de construcción de infraestructura de mitigación a la sequía (Cosechas de agua y reservorios o lagunas)	Todo el Municipio	1300		x	x				450,000.00	45,000.00	270,000.00	135,000.00
8	Proyectos de riego agrícola.	La Enea	120		x		x			980,000.00	98,000.00	588,000.00	294,000.00
9	Entrega de semilla de maíz y frijol resistente a sequia	Todo el Municipio	595		x	x				125,000.00	12,500.00	75,000.00	37,500.00



MUNICIPALIDAD MOROLICA, CHOLUTECA
TELEFAX: (504) 2787-4289 / 8837-3765
RTN.06089995200436



municipalidadmorolica@yahoo.es

10	Proyecto de Formación y educación en escuelas en Gestión de Riesgos y Seguridad Alimentaria y Nutricional	Todo el Municipio	798		x	x					45,000.00	4,500.00	27,000.00	13,500.00
11	Jornadas de Concientización.	Todo el Municipio	3400			x		x	x		35,000.00	3,500.00	21,000.00	10,500.00
12	Control y ordenanzas municipales	Todo el Municipio	4981	x	x						20,000.00	2,000.00	12,000.00	6,000.00
13	Proyectos para manejo de micro-cuencas	Todo el Municipio	4981	x	x						230,000.00	23,000.00	138,000.00	69,000.00
14	Implementación de Planes de Manejo de microcuencas	Todo el Municipio	4981		x						120,000.00	12,000.00	72,000.00	36,000.00
15	Proyecto en educación y capacitación a los agricultores en la prevención y control de incendios.	Todo el Municipio	1569		x	x					56,700.00	5,670.00	34,020.00	17,010.00
16	Aplicación de la ley forestal y ambiental	Todo el Municipio	4981	x	x	x	x	x	x		10,000.00	1,000.00	6,000.00	3,000.00
17	Proyectos de apadrinamiento de arboles	Todo el Municipio	345	x	x	x	x	x	x		56,000.00	5,600.00	33,600.00	16,800.00
18	Proyecto fortalecimiento de comités ambientalistas	Todo el Municipio	45		x		x				32,000.00	3,200.00	19,200.00	9,600.00
19	Proyecto para organizar brigadas contra incendios y la adquisición de equipo para control de incendios	Todo el Municipio	1897		x		x				145,000.00	14,500.00	87,000.00	43,500.00
20	Declaratoria de zonas protegidas y planes de manejo	Todo el Municipio	2350		x	x	x	x	x		58,000.00	5,800.00	34,800.00	17,400.00



MUNICIPALIDAD MOROLICA, CHOLUTECA
TELEFAX: (504) 2787-4289 / 8837-3765
RTN.06089995200436



municipalidadmorolica@yahoo.es

21	Proyectos sobre incentivos para proteger el medio ambiente	Todo el Municipio	450		x	x	x	x	x	150,000.00	15,000.00	90,000.00	45,000.00
22	Ordenanzas municipales (Vedas) (Prohibición de la vagancia de animales.)	Morolica Centro	387	x	x					10,000.00	1,000.00	6,000.00	3,000.00
23	Proyecto de Capacitación sobre agricultura orgánica o ecológica.	Todo el Municipio	595	x	x	x				45,000.00	4,500.00	27,000.00	13,500.00
24	Proyecto Construcción de letrinas	Todo el Municipio	130	x	x		x		x	154,000.00	15,400.00	92,400.00	46,200.00
25	Proyecto Construcción de Instalaciones Especies Menores (porquerizas)	Todo el Municipio	24		x	x			x	120,000.00	12,000.00	72,000.00	36,000.00
26	Proyectos de reforestación de laderas (zonas de deslizamientos)	Todo el Municipio	67		x	x	x	x	x	70,000.00	7,000.00	42,000.00	21,000.00
27	Proyectos de conservación de suelos y agua	Todo el Municipio	595	x		x			x	56,000.00	5,600.00	33,600.00	16,800.00
28	Proyectos protección de fuentes de agua (Delimitación, reforestación y manejo)	Todo el Municipio	4981		x		x			78,000.00	7,800.00	46,800.00	23,400.00
29	Proyecto construcción de viveros	Todo el Municipio	1204		x	x				134,000.00	13,400.00	80,400.00	40,200.00
30	Proyecto Formación y Educación en Prevención de Deslizamientos.	Todo el Municipio	34		x		x	x		53,000.00	5,300.00	31,800.00	15,900.00
TOTAL										3747,700.00	374,770.00	2248,620.00	1124,310.00



MUNICIPALIDAD MOROLICA, CHOLUTECA

TELEFAX: (504) 2787-4289 / 8837-3765

RTN.06089995200436

municipalidadmorolica@yahoo.es





MUNICIPALIDAD MOROLICA, CHOLUTECA

TELEFAX: (504) 2787-4289 / 8837-3765

RTN.06089995200436

municipalidadmorolica@yahoo.es



PLAN DE INVERSION MULTISECTORIAL Y PLURIANUAL (PIMP)

Con el levantamiento de línea base y sus indicadores obtenidos las comunidades elaboraron sus Planes de Desarrollo Comunitario, de estos planes los líderes comunitarios prepararon Planes Zonales, Extrayendo tres proyectos por cada eje temático de cada comunidad, en el proceso se actualizaron los planes existentes en la municipalidad: Plan Estratégico de Desarrollo Municipal y conjuntamente con Instituciones y la instancia ciudadana.

Luego se agruparon las ideas de Proyectos según sectorización dada por la metodología JICA FOCAL II, **Proyectos Sociales, Proyectos Productivos y Proyectos de Infraestructura**. Luego se convocó a la Instancia Ciudadana para determinar que ideas de proyectos entrarían al Plan de Inversión Plurianual según tabla de proporción socializada y aprobada por autoridad municipal que se elaboró en base a la experiencia en ejecución de los proyectos con fondos corrientes y de transferencia en los dos últimos años.



MUNICIPALIDAD MOROLICA, CHOLUTECA
TELEFAX: (504) 2787-4289 / 8837-3765
RTN.06089995200436
municipalidadmorolica@yahoo.es



PROYECTOS DE DESARROLLO SOCIAL



MUNICIPALIDAD MOROLICA, CHOLUTECA
TELEFAX: (504) 2787-4289 / 8837-3765
RTN.06089995200436



municipalidadmorolica@yahoo.es

MAMCOMUNIDAD DE MUNICIPIOS DEL CERRO GUANACAURE Y LA BOTIJA
ALCALDIA MUNICIPAL DE MOROLICA

PROGRAMA: PROYECTOS DESARROLLO SOCIAL

ZONA: #1

FECHA:

Prioridad	NOMBRE DEL PROYECTO/SECTOR DE DESARROLLO	Eje Temático	COMUNIDAD	# DE BENEFICIARIOS	AÑO DE EJECUCION						COSTO APROXIMADO	APORTE COMUNITARIO	APORTE MUNICIPAL	APORTE EXTERNO
					19	20	21	22	23	24				
1	Ordenanza Municipal de prohibición de quemas.	Ordenamiento territorial	Intercomunitario	1300	X						5,000.00	500.00	3,000.00	1,500.00
3	Mejoramiento de caminos	Ordenamiento territorial	Intercomunitario	560		X	X	X	X	X	180,000.00	18,000.00	108,000.00	54,000.00
4	Mejoramiento Cobertura de telefonía celular.	Ordenamiento territorial	Intercomunitario	300	X						300,000.00	30,000.00	180,000.00	90,000.00
1	Campaña de Fumigación y abatización	Salud y Nutrición	Intercomunitario	1200	X	X	X				180,000.00	18,000.00	108,000.00	54,000.00
2	Adquisición de Botiquín Comunitario	Salud y Nutrición	Achiotes	350		X					20,000.00	2,000.00	12,000.00	6,000.00
3	Realizar Brigadas Medicas	Salud y Nutrición	El Recodo	147		X					20,000.00	2,000.00	12,000.00	6,000.00
4	Realizar campañas de vacunación y desparasitación	Salud y Nutrición	El Recodo	147	X		X				30,000.00	3,000.00	18,000.00	9,000.00
5	Compra de insumos para fumigación de control de enfermedades.	Salud y Nutrición	El Recodo	147		X					20,000.00	2,000.00	12,000.00	6,000.00
1	Material Didáctico para centro Educativo	Educación	El Recodo	20			X	X	X	X	7,000.00	700.00	4,200.00	2,100.00
2	Compra de útiles Escolares	Educación	El Recodo	20		X					30,000.00	3,000.00	18,000.00	9,000.00
3	Becas para estudiantes de	Educación	El Recodo	12		X					24,000.00	2,400.00	14,400.00	7,200.00



MUNICIPALIDAD MOROLICA, CHOLUTECA
TELEFAX: (504) 2787-4289 / 8837-3765
RTN.06089995200436



municipalidadmorolica@yahoo.es

	Excelencia Académica													
1	Talleres de formación para jóvenes emprendedores	Grupos Vulnerables	Intercomunitario	140				x	x	x	110,000.00	11,000.00	66,000.00	33,000.00
2	Formación de Microempresas de Mujeres	Grupos Vulnerables	Morolica Centro	125			X				150,000.00	15,000.00	90,000.00	45,000.00
3	Formación de Microempresas de Jóvenes	Grupos Vulnerables	Morolica Centro	65		X					120,000.00	12,000.00	72,000.00	36,000.00
4	Mejoramiento de Merienda Escolar	Grupos Vulnerables	Achiotes	40	X	X	X	X	X	X	30,000.00	3,000.00	18,000.00	9,000.00
5	Talleres para mujeres Organizadas	Grupos Vulnerables	Intercomunitario	65		X	X				56,000.00	5,600.00	33,600.00	16,800.00
6	Desarrollar campeonatos de futbol	Grupos Vulnerables	El Recodo	100			X				20,000.00	2,000.00	12,000.00	6,000.00
4	Terrenos para lotificar viviendas	Vivienda	Delicias	40		X	X				200,000.00	20,000.00	120,000.00	60,000.00
3	Reparación del sistema de filtración (oxigenación) en las lagunas de oxidación.	Agua y Saneamiento	Morolica Centro	1217			X				350,000.00	35,000.00	210,000.00	105,000.00
7	Desarrollar evaluaciones de calidad del agua	Agua y Saneamiento	El Recodo	147		X	X	X	X	X	30,000.00	3,000.00	18,000.00	9,000.00
8	Compra e instalación de basureros públicos	Agua y Saneamiento	El Recodo	100				X			20,000.00	2,000.00	12,000.00	6,000.00
1	Compra de terreno para lotificar viviendas		Intercomunitario	45		X	X	X	X		390,000.00	39,000.00	234,000.00	117,000.00
2	Presencia policial en la zona	Seguridad Ciudadana	Achiotes	176		X					12,000.00	1,200.00	7,200.00	3,600.00
3	Patrocinio de feria patronal	Turismo	El Recodo	120			X				150,000.00	15,000.00	90,000.00	45,000.00



MUNICIPALIDAD MOROLICA, CHOLUTECA
TELEFAX: (504) 2787-4289 / 8837-3765
RTN.06089995200436



municipalidadmorolica@yahoo.es

total	L. 2454,000.00	L. 245,400.00	L. 1472,400.00	L. 736,200.00
-------	-------------------	------------------	-------------------	------------------

MAMCOMUNIDAD DE MUNICIPIOS DEL CERRO GUANACAURE Y LA BOTIJA
ALCALDIA MUNICIPAL DE MOROLICA

PROGRAMA: PROYECTOS DESARROLLO SOCIAL

ZONA: #2

FECHA:

Prioridad	NOMBRE DEL PROYECTO/SECTOR DE DESARROLLO	Eje Tematico	COMUNIDAD	# DE BENEFICIARIOS	AÑO DE EJECUCION						COSTO APROXIMADO	APORTE COMUNITARIO	APORTE MUNICIPAL	APORTE EXTERNO
					19	20	21	22	23	24				
1	Brigadas Medicas	Salud y Nutricion	Cerco de Piedra	300		X					60,000.00	6,000.00	36,000.00	18,000.00
2	Compra de equipo e insumos	Salud y Nutricion	Jicaral	300		x					30,000.00	3,000.00	18,000.00	9,000.00
3	Reapertura de Centro de Salud	Salud y Nutricion	Finca Vieja – Jicaral	400	X						120,000.00	12,000.00	72,000.00	36,000.00
1	Capacitación a agricultores sobre contaminación por químicos	Recursos Naturales y Ambiente	Cerco de Piedra	150		X					15,000.00	1,500.00	9,000.00	4,500.00
1	Taller para mujeres (Cocina)	Grupos Vulnerables	Intercomunitario	120		X		X			120,000.00	12,000.00	72,000.00	36,000.00
2	Dotación de baterías para plantas solares	Vivienda	Jicaral	30					X		100,000.00	10,000.00	60,000.00	30,000.00
2	Mantenimiento de Sistema de agua potable.	Agua y Saneamiento	La Finca	26						X	200,000.00	20,000.00	120,000.00	60,000.00
1	Titulación de tierras a personas que no tienen terreno.	Tierra	Intercomunitario	13			X				65,000.00	6,500.00	39,000.00	19,500.00
2	Compra de terreno para viviendas	Tierra	El Jicaral	100	X						170,000.00	17,000.00	102,000.00	51,000.00
TOTAL											880,000.00	88,000.00	528,000.00	264,000.00



MUNICIPALIDAD MOROLICA, CHOLUTECA
TELEFAX: (504) 2787-4289 / 8837-3765
RTN.06089995200436



municipalidadmorolica@yahoo.es

MAMCOMUNIDAD DE MUNICIPIOS DEL CERRO GUANACAURE Y LA BOTIJA
ALCALDIA MUNICIPAL DE MOROLICA

PROGRAMA: PROYECTOS DESARROLLO SOCIAL

ZONA: #3

FECHA:

Prioridad	NOMBRE DEL PROYECTO/SECTOR DE DESARROLLO	Eje Tematico	COMUNIDAD	# DE BENEFICIARIOS	AÑO DE EJECUCION						COSTO APROXIMADO	APORTE COMUNITARIO	APORTE MUNICIPAL	APORTE EXTERNO
					19	20	21	22	23	24				
3	Reconstrucción de carretera acceso camino real	Ordenamiento Territorial	El potrero	2163			x				420,000.00	42,000	252,000.00	126,000.00
4	Legalización de usuarios de energía eléctrica	Ordenamiento Territorial	San Sebastián	210			x				60,000.00	6000	36,000.00	18,000.00
1	Adquisición de Botiquín Comunitario	Salud y Nutricion	Agualcaguai	187		X					100,000.00	10,000.00	60,000.00	30,000.00
1	Talleres de Cocina y Comercio para Mujeres	Grupos Vulnerables	El Potrero	320				x			45,000.00	4,500.00	27,000.00	13,500.00
2	Formación Microempresas	Grupos Vulnerables	El Potrero	150	x						15,000.00	1,500.00	9,000.00	4,500.00
3	Talleres para Niños y Jóvenes	Grupos Vulnerables	El Potrero	120	x		x				10,000.00	1,000.00	6,000.00	3,000.00
1	Mejoramiento de techo de vivienda	Vivienda	intercomunitario	220		x	x				530,000.00	53,000.00	318,000.00	159,000.00
3	Mejoramiento de vivienda	Vivienda	Agualcaguai San Sebastián	100	x			x			300,000.00	30,000.00	180,000.00	90,000.00
4	Mejoramiento de pisos de vivienda	Vivienda	El potrero	35		x	x				250,000.00	25,000.00	150,000.00	75,000.00
5	Proyecto de letrinas	Vivienda	agualcaguai	108							140,000.00	14,000.00	84,000.00	42,000.00
6	Repello de vivienda	Vivienda	Dos caminos	40			x				380,000.00	38,000.00	228,000.00	114,000.00
7	Dotación de lotes de terreno para viviendas	Vivienda	San Sebastian	40							200,000.00	20,000.00	120,000.00	60,000.00



MUNICIPALIDAD MOROLICA, CHOLUTECA
TELEFAX: (504) 2787-4289 / 8837-3765
RTN.06089995200436



municipalidadmorolica@yahoo.es

1	Mejoramiento de las líneas de distribución de agua	Agua y Saneamiento	El Potrero	738					x		110,000.00	11,000.00	66,000.00	33,000.00
3	Proyecto de laguna comunitaria	Agua y Saneamiento	Agualcaguare	150	x						100,000.00	10,000.00	60,000.00	30,000.00
5	Mejoramiento de agua potable	Agua y Saneamiento	San Sebastian	160			x				120,000.00	12,000.00	72,000.00	36,000.00
6	Perforación de pozo	Agua y Saneamiento	San Sebastian	160			x				135,000.00	13,500.00	81,000.00	40,500.00
1	Titulares de Tierra a Personas que no Poseen	Tierra	El Potrero	878	x						83,000.00	8,300.00	49,800.00	24,900.00
2	Compra de Terreno para Cementerio	Tierra	Agualcaguare	189				x			170000	17,000.00	102,000.00	51,000.00
1	Tramitar Personería Jurídica	Participación	El Potrero	738	x				x		15,000.00	1,500.00	9,000.00	4,500.00
TOTAL											3,183,000.00	318,300.00	1,909,800.00	954,900.00



MUNICIPALIDAD MOROLICA, CHOLUTECA
TELEFAX: (504) 2787-4289 / 8837-3765
RTN.06089995200436



municipalidadmorolica@yahoo.es

MAMCOMUNIDAD DE MUNICIPIOS DEL CERRO GUANACAURE Y LA BOTIJA
ALCALDIA MUNICIPAL DE MOROLICA

PROGRAMA: PROYECTOS DESARROLLO SOCIAL

ZONA: #4

FECHA:

Prioridad	NOMBRE DEL PROYECTO/SECTOR DE DESARROLLO	Eje Tematico	COMUNIDAD	# DE BENEFICIARIOS	AÑO DE EJECUCION						COSTO APROXIMADO	APORTE COMUNITARIO	APORTE MUNICIPAL	APORTE EXTERNO
					19	20	21	22	23	24				
1	Legalización de proyecto de Energía Eléctrica.	Ordenamiento Territorial	La Ceiba	90	X						25,000.00	2,500.00	15,000.00	7,500.00
2	Limpieza de Caminos.	Ordenamiento Territorial	San Marquitos	190						X	50,000.00	5,000.00	30,000.00	15,000.00
1	Reapertura de Escuela Lempira de El Rodeo.	Educacion	La Ceiba	40	X						60,000.00	6,000.00	36,000.00	18,000.00
1	Mejoramiento de Viviendas.	Vivienda	Intercomunitario	175	X		X		X		530,000.00	53,000.00	318,000.00	159,000.00
2	Construcción de Letrinas	Vivienda	Intercomunitario	175		X	X		X		225,000.00	22,500.00	135,000.00	67,500.00
2	Mejoramiento del Sistema de Agua Potable.	Agua y Saneamiento	El Carrizo y Casitas	180	X						60,000.00	6,000.00	36,000.00	18,000.00
3	Construcción de Pilas.	Agua y Saneamiento	El Carrizo y Casitas	60			X				80,000.00	8,000.00	48,000.00	24,000.00
1	Apoyo a la caja rural de la Ceiba.	Economia	La Ceiba	130			X				20,000.00	2,000.00	12,000.00	6,000.00
TOTAL											1,050,000.00	105,000.00	630,000.00	315,000.00



MUNICIPALIDAD MOROLICA, CHOLUTECA
TELEFAX: (504) 2787-4289 / 8837-3765
RTN.06089995200436
municipalidadmorolica@yahoo.es



PROYECTOS DE DESARROLLO PRODUCTIVO



MUNICIPALIDAD MOROLICA, CHOLUTECA
TELEFAX: (504) 2787-4289 / 8837-3765
RTN.06089995200436



municipalidadmorolica@yahoo.es

MAMCOMUNIDAD DE MUNICIPIOS DEL CERRO GUANACAURE Y LA BOTIJA
ALCALDIA MUNICIPAL DE MOROLICA

PROGRAMA: PROYECTOS DESARROLLO PRODUCTIVO ZONA: #1 FECHA:

Prioridad	NOMBRE DEL PROYECTO/SECTOR DE DESARROLLO	Eje Tematico	COMUNIDAD	# DE BENEFICIARIOS	AÑO DE EJECUCION						COSTO APROXIMADO	APOORTE COMUNITARIO	APOORTE MUNICIPAL	APOORTE EXTERNO
					1 9	2 0	2 1	2 2	2 3	2 4				
5	Asistencia técnica para productores	Recursos Naturales y Ambiente	Intercomunitario	180	X	X					18,000.00	1,800.00	10,800.00	5,400.00
1	Implementación de Huertos familiares	Seguridad Alimentaria	Intercomunitario	135	X	X	X	X			236,900.00	23,690.00	142,140.00	71,070.00
2	Asistencia técnica a los productores de la comunidad	Seguridad Alimentaria	Achiotes	165		X					10,000.00	1,000.00	6,000.00	3,000.00
3	Construcción de gallineros	Seguridad Alimentaria	Anonitas	50		X	X				153,500.00	15,350.00	92,100.00	46,050.00
4	Implementación de granero comunitario	Seguridad Alimentaria	Anonitas	230	X	X	X				76,300.00	7,630.00	45,780.00	22,890.00
5	Dotación de bono tecnológico para agricultores	Seguridad Alimentaria	El Recodo	147		X					51,000.00	5,100.00	30,600.00	15,300.00
total											L. 545,700.00	L. 54,570.00	L. 327,420.00	L. 163,710.00



MUNICIPALIDAD MOROLICA, CHOLUTECA
TELEFAX: (504) 2787-4289 / 8837-3765
RTN.06089995200436



municipalidadmorolica@yahoo.es

MAMCOMUNIDAD DE MUNICIPIOS DEL CERRO GUANACAURE Y LA BOTIJA
ALCALDIA MUNICIPAL DE MOROLICA

PROGRAMA: PROYECTOS DESARROLLO PRODUCTIVO

ZONA: #2 FECHA:

Prioridad	NOMBRE DEL PROYECTO/SECTOR DE DESARROLLO	Eje Temático	COMUNIDAD	# DE BENEFICIARIOS	AÑO DE EJECUCION						COSTO APROXIMADO	APORTE COMUNITARIO	APORTE MUNICIPAL	APORTE EXTERNO
					19	20	21	22	23	24				
1	Dotación de bono Tecnológico	Seguridad Alimentaria	Intercomunitario	39				X			75,000.00	7,500.00	45,000.00	22,500.00
2	Asistencia técnica a los productores	Seguridad Alimentaria	Intercomunitario	100				x			20,000.00	2,000.00	12,000.00	6,000.00
TOTAL											95,000.00	9,500.00	57,000.00	28,500.00



MUNICIPALIDAD MOROLICA, CHOLUTECA
TELEFAX: (504) 2787-4289 / 8837-3765
RTN.06089995200436



municipalidadmorolica@yahoo.es

MAMCOMUNIDAD DE MUNICIPIOS DEL CERRO GUANACAURE Y LA BOTIJA
ALCALDIA MUNICIPAL DE MOROLICA

PROGRAMA: PROYECTOS DESARROLLO PRODUCTIVO

ZONA: #3 FECHA:

Prioridad	NOMBRE DEL PROYECTO/SECTOR DE DESARROLLO	Eje Tematico	COMUNIDAD	# DE BENEFICIARIOS	AÑO DE EJECUCION						COSTO APROXIMADO	APORTE COMUNITARIO	APORTE MUNICIPAL	APORTE EXTERNO
					19	20	21	22	23	24				
1	Apoyo a Familias productoras de artesanía	Economia	San Sebastián	30			x				25,000.00	2,500.00	15,000.00	7,500.00
1	Implementación de Granero Comunitario	Seguridad Alimentaria	San Sebastián/El Potrero	187						x	127,600.00	12,760.00	76,560.00	38,280.00
2	Dotación de Bono Tecnológico	Seguridad Alimentaria	Dos Caminos	157		x					120,000.00	12,000.00	72,000.00	36,000.00
3	Implementación de Huertos Familiares	Seguridad Alimentaria	El Potrero	768							54,500.00	5,450.00	32,700.00	16,350.00
4	Asistencia técnica a los productores	Seguridad Alimentaria	Agualcaguare	150							10,000.00	1,000.00	6,000.00	3,000.00
TOTAL											337,100.00	33,710.00	202,260.00	101,130.00



MUNICIPALIDAD MOROLICA, CHOLUTECA

TELEFAX: (504) 2787-4289 / 8837-3765

RTN.06089995200436

municipalidadmorolica@yahoo.es



**MAMCOMUNIDAD DE MUNICIPIOS DEL CERRO GUANACAURE Y LA BOTIJA
ALCALDIA MUNICIPAL DE MOROLICA**

PROGRAMA: PROYECTOS DESARROLLO PRODUCTIVO

ZONA: #4 FECHA:

Prioridad	NOMBRE DEL PROYECTO/SECTOR DE DESARROLLO	Eje Tematico	COMUNIDAD	# DE BENEFICIARIOS	AÑO DE EJECUCION						COSTO APROXIMADO	APORTE COMUNITARIO	APORTE MUNICIPAL	APORTE EXTERNO
					19	20	21	22	23	24				
1	Dotación de Insumos y asistencia técnica para Siembra.	Seguridad Alimentaria	El Carrizo y Casitas, San Marquitos, La Ceiba	120	X	X	X	X			209,800.00	20,980.00	125,880.00	62,940.00
2	Asistencia alimentaria para Familias afectadas por Fenómenos Climáticos.	Seguridad Alimentaria	La Ceiba	250	X	X	X	X	X	X	190,000.00	19,000.00	114,000.00	57,000.00
TOTAL											399,800.00	39,980.00	239,880.00	119,940.00



MUNICIPALIDAD MOROLICA, CHOLUTECA
TELEFAX: (504) 2787-4289 / 8837-3765
RTN.06089995200436
municipalidadmorolica@yahoo.es



PROYECTOS DE DESARROLLO AMBIENTAL



MUNICIPALIDAD MOROLICA, CHOLUTECA
TELEFAX: (504) 2787-4289 / 8837-3765
RTN.06089995200436



municipalidadmorolica@yahoo.es

MAMCOMUNIDAD DE MUNICIPIOS DEL CERRO GUANACAURE Y LA BOTIJA
ALCALDIA MUNICIPAL DE MOROLICA

PROGRAMA: PROYECTOS DESARROLLO AMBIENTAL ZONA: #1 FECHA:

Prioridad	NOMBRE DEL PROYECTO/SECTOR DE DESARROLLO	Eje Tematico	COMUNIDAD	# DE BENEFICIARIOS	AÑO DE EJECUCION						COSTO APROXIMADO	APOORTE COMUNITARIO	APOORTE MUNICIPAL	APOORTE EXTERNO	
					19	20	21	22	23	24					
1	Regulación y Prohibición de quemas	Recursos Naturales y Ambiente	Intercomunitario	1500	X							43,500.00	4,300.00	26,100.00	13,050.00
2	Concientizar a la población en el tema de clasificación y reciclaje de la basura.	Recursos Naturales y Ambiente	Morolica Centro	1217	X						X	10,000.00	1,000.00	6,000.00	3,000.00
3	Campaña Reforestación de sitios públicos y Fuentes de agua	Recursos Naturales y Ambiente	Intercomunitario	1364	X	X	X	X	X	X		170,000.00	17,000.00	102,000.00	51,000.00
4	Construcción de Fogones Mejorados	Recursos Naturales y Ambiente	Anonitas	50		X						68,000.00	6,800.00	40,800.00	20,400.00
6	Creación de permisos de quema, caza y pesca.	Recursos Naturales y Ambiente	El Recodo	147			X					5,000.00	500	3,000.00	1,500.00
2	Mantener la vigilancia de la fuente de agua para evitar la deforestación	Agua y Saneamiento	Morolica Centro	1217	X	X	X	X	X	X		180,000.00	18,000.00	108,000.00	54,000.00
total												L. 476,500.00	L. 47,600.00	L. 285,900.00	L. 142,950.00



MUNICIPALIDAD MOROLICA, CHOLUTECA
TELEFAX: (504) 2787-4289 / 8837-3765
RTN.06089995200436



municipalidadmorolica@yahoo.es

MAMCOMUNIDAD DE MUNICIPIOS DEL CERRO GUANACAURE Y LA BOTIJA
ALCALDIA MUNICIPAL DE MOROLICA
PROGRAMA: PROYECTOS DESARROLLO AMBIENTAL ZONA: #2 FECHA:

Prioridad	NOMBRE DEL PROYECTO/SECTOR DE DESARROLLO	Eje Tematico	COMUNIDAD	# DE BENEFICIARIOS	AÑO DE EJECUCION						COSTO APROXIMADO	APORTE COMUNITARIO	APORTE MUNICIPAL	APORTE EXTERNO
					19	20	21	22	23	24				
1	Ordenanza de regulación de Quemadas	Ordenamiento Territorial	San Sebastián	340	X						10,000.00	1,000.00	6,000.00	3,000.00
2	Protección de Fuente de Agua	Ordenamiento Territorial	San Sebastián	310		X					40,000.00	4,000.00	24,000.00	12,000.00
1	Regulación de quema	Recursos Naturales y Ambiente	El potrero	889	x						10,000.00	1,000.00	6,000.00	3,000.00
2	Equipamiento ambulante de guarda bosque	Recursos Naturales y Ambiente	Dos caminos	430	x						90,000.00	9,000.00	54,000.00	27,000.00
3	Construcción de fogones	Recursos Naturales y Ambiente	San Sebastián	350							105,000.00	10,500.00	63,000.00	31,500.00
4	Implementación de vivero comunitario	Recursos Naturales y Ambiente	El potrero	889	x						55,000.00	5,500.00	33,000.00	16,500.00
5	Reforestación de zonas productoras	Recursos Naturales y Ambiente	El potrero	889		x					30,000.00	3,000.00	18,000.00	9,000.00
4	Vigilancia de la fuente de agua	Agua y Saneamiento	El potrero	738					x		160,000.00	16,000.00	96,000.00	48,000.00
TOTAL											500,000.00	50,000.00	300,000.00	150,000.00



MUNICIPALIDAD MOROLICA, CHOLUTECA
TELEFAX: (504) 2787-4289 / 8837-3765
RTN.06089995200436



municipalidadmorolica@yahoo.es

MAMCOMUNIDAD DE MUNICIPIOS DEL CERRO GUANACAURE Y LA BOTIJA
ALCALDIA MUNICIPAL DE MOROLICA

PROGRAMA: PROYECTOS DESARROLLO AMBIENTAL ZONA: #3 FECHA:

Prioridad	NOMBRE DEL PROYECTO/SECTOR DE DESARROLLO	Eje Temático	COMUNIDAD	# DE BENEFICIARIOS	AÑO DE EJECUCION						COSTO APROXIMADO	APORTE COMUNITARIO	APORTE MUNICIPAL	APORTE EXTERNO
					19	20	21	22	23	24				
	NO APLICA	NO APLICABLE	NO APLICA	NO APLICA							NO APLICA	NO APLICA	NO APLICA	NO APLICA
TOTAL											NO APLICA	NO APLICA	NO APLICA	NO APLICA

MAMCOMUNIDAD DE MUNICIPIOS DEL CERRO GUANACAURE Y LA BOTIJA
ALCALDIA MUNICIPAL DE MOROLICA

PROGRAMA: PROYECTOS DESARROLLO AMBIENTAL ZONA: #4 FECHA:

Prioridad	NOMBRE DEL PROYECTO/SECTOR DE DESARROLLO	Eje Temático	COMUNIDAD	# DE BENEFICIARIOS	AÑO DE EJECUCION						COSTO APROXIMADO	APORTE COMUNITARIO	APORTE MUNICIPAL	APORTE EXTERNO
					19	20	21	22	23	24				
1	Construcción de Vivero Comunitario.	Recursos Naturales y Ambiente	Carrizo y Casitas	195				X			90,000.00	9,000.00	54,000.00	27,000.00
TOTAL											90,000.00	9,000.00	54,000.00	27,000.00



MUNICIPALIDAD MOROLICA, CHOLUTECA
TELEFAX: (504) 2787-4289 / 8837-3765
RTN.06089995200436
municipalidadmorolica@yahoo.es



PROYECTOS DE INFRAESTRUCTURA SOCIAL



MUNICIPALIDAD MOROLICA, CHOLUTECA
TELEFAX: (504) 2787-4289 / 8837-3765
RTN.06089995200436



municipalidadmorolica@yahoo.es

MAMCOMUNIDAD DE MUNICIPIOS DEL CERRO GUANACAURE Y LA BOTIJA
ALCALDIA MUNICIPAL DE MOROLICA

PROGRAMA: PROYECTOS INFRAESTRUCTURA SOCIAL ZONA: #1 FECHA:

Prioridad	NOMBRE DEL PROYECTO/SEC TOR DE DESARROLLO	Eje Tematico	COMUNIDAD	# DE BENEFICIARIOS	AÑO DE EJECUCION						COSTO APROXIMADO	APOORTE COMUNITARIO	APOORTE MUNICIPAL	APOORTE EXTERNO
					19	20	21	22	23	24				
2	Reubicación de Rastro Municipal	Ordenamiento territorial	Morolica Centro	1200		X					200,000.00	20,000.00	120,000.00	60,000.00
1	Mejoramiento de Viviendas	Vivienda	Intercomunitario	1800	X	X	X	X			2,250,200.00	225,020.00	1,350,120.00	675,060.00
2	Construcción de letrinas	Vivienda	Intercomunitario	140	X		X	X			225,000.00	22,500.00	135,000.00	67,500.00
3	Construcción de Viviendas	Vivienda	Intercomunitario	32			X	X			660,000.00	66,000.00	396,000.00	198,000.00
1	Adquisición de fuente de agua o perforación de pozo para inyectarle al sistema de agua potable.	Agua y Saneamiento	Morolica Centro	1217			X	X			1,000,000.00	100,000.00	600,000.00	300,000.00
4	Construcción de sistema de agua potable.	Agua y Saneamiento	La Enea	400		X					950,000.00	95,000.00	570,000.00	285,000.00
5	Reparación de sistemas de agua potable	Agua y Saneamiento	Intercomunitario	315	X						220,000.00	22,000.00	132,000.00	66,000.00
6	Construcción de Pilas Domiciliarias	Agua y Saneamiento	Intercomunitario	400			X	X			136,000.00	13,600.00	81,600.00	40,800.00
1	Construcción de posta policial	Seguridad Ciudadana	Las Delicias	617	X						200,000.00	20,000.00	120,000.00	60,000.00
1	Mejoramiento y remodelación de parque Municipal.	Infraestructura Social	Morolica Centro	1217		X	X	X			1,300,000.00	130,000.00	780,000.00	390,000.00



MUNICIPALIDAD MOROLICA, CHOLUTECA
TELEFAX: (504) 2787-4289 / 8837-3765
RTN.06089995200436



municipalidadmorolica@yahoo.es

2	Construcción de Comedor Infantil	Infraestructura Social	Las Delicias	300	X						150,000.00	15,000.00	90,000.00	45,000.00
3	Construcción de parque Infantil	Infraestructura Social	Las Delicias	320		X					200,000.00	20,000.00	120,000.00	60,000.00
4	Mejoramiento de Centros Educativos	Infraestructura Social	Intercomunitario	120		X	X				180,000.00	18,000.00	108,000.00	54,000.00
5	Construcción de techado de cancha de Esc. Presentación Barahona	Infraestructura Social	Morolica Centro	320		X	X				900,000.00	90,000.00	540,000.00	270,000.00
6	Construcción de Centro Básico	Infraestructura Social	Las Delicias	200		X	X				450,000.00	45,000.00	270,000.00	135,000.00
7	Reparación de Carreteras	Infraestructura Social	Intercomunitario	650		X	X				300,000.00	30,000.00	180,000.00	90,000.00
8	Mejoramiento de Sistema Eléctrico	Infraestructura Social	Intercomunitario	480	X	X	X				290,000.00	29,000.00	174,000.00	87,000.00
9	Construcción de Cementerio Comunitario	Infraestructura Social	Anonitas	215	X						225,000.00	22,500.00	135,000.00	67,500.00
10	Construcción de Salón Comunal	Infraestructura Social	La Enea	413				X			190,000.00	19,000.00	114,000.00	57,000.00
11	Construcción de parque infantil	Infraestructura Social	Achiotes	176			X				280,000.00	28,000.00	168,000.00	84,000.00
12	Construcción de Redondel para corridas de toros	Infraestructura Social	Morolica Centro	345		X					1,000,000.00	100,000.00	600,000.00	300,000.00
13	Mejoramiento de Campo de Futbol	Infraestructura Social	El Recodo	147					X		80,000.00	8,000.00	48,000.00	24,000.00
1	Construcción de un mirador en la Nueva Morolica	Turismo	Morolica Centro	518					X	X	1,200,000.00	120,000.00	720,000.00	360,000.00
2	Acondicionamiento de balnearios	Turismo	Intercomunitario	665			X			X	430,000.00	43,000.00	258,000.00	129,000.00
	total										L. 13,016,200.00	L. 1,301,620.00	L. 7,809,720.00	L. 3,904,860.00



MUNICIPALIDAD MOROLICA, CHOLUTECA
TELEFAX: (504) 2787-4289 / 8837-3765
RTN.06089995200436



municipalidadmorolica@yahoo.es

MAMCOMUNIDAD DE MUNICIPIOS DEL CERRO GUANACAURE Y LA BOTIJA
ALCALDIA MUNICIPAL DE MOROLICA

PROGRAMA: PROYECTOS INFRAESTRUCTURA SOCIAL ZONA: #2 FECHA:

Prioridad	NOMBRE DEL PROYECTO/SECTOR DE DESARROLLO	Eje Tematico	COMUNIDAD	# DE BENEFICIARIOS	AÑO DE EJECUCION						COSTO APROXIMADO	APORTE COMUNITARIO	APORTE MUNICIPAL	APORTE EXTERNO
					19	20	21	22	23	24				
1	Construcción de Cementerio Comunitario	Ordenamiento Territorial	Finca Vieja	320	X						200,000.00	20,000.00	120,000.00	60,000.00
1	Mejoramiento de Viviendas	Vivienda	Intercomunitario	91	X	X	X	X			730,000.00	73,000.00	438,000.00	219,000.00
1	Construcción de Sistemas de Agua Potable.	Agua y Saneamiento	Intercomunitario	310			X		X		1,500,000.00	150,000.00	900,000.00	450,000.00
1	Electrificación de Comunidades	Infraestructura Social	Intercomunitario	164	X	X					2,600,000.00	260,000.00	1,560,000.00	780,000.00
2	Mejoramiento y ampliación de carretera	Infraestructura Social	Intercomunitario	535		X		X	X		3,385,000.00	338,500.00	2,031,000.00	1,015,500.00
3	Mejoramiento de Centro educativos	Infraestructura Social	Intercomunitario	358	X				X		210,000.00	21,000.00	126,000.00	63,000.00
4	Construcción de Centro de Salud	Infraestructura Social	Jicaral	400		X					500,000.00	50,000.00	300,000.00	150,000.00
5	Construcción de Letrinas y pilas	Infraestructura Social	Finca Vieja	32	X	X					390,000.00	39,000.00	234,000.00	117,000.00
6	Apertura de carretera de Comunidad de Delicias a Finca Vieja	Infraestructura Social	Finca Vieja	176		X					1,300,000.00	130,000.00	780,000.00	390,000.00
	total										L. 10,815,000.00	L. 1,081,500.00	L. 6,489,000.00	L. 3,244,500.00



MUNICIPALIDAD MOROLICA, CHOLUTECA
TELEFAX: (504) 2787-4289 / 8837-3765
RTN.06089995200436



municipalidadmorolica@yahoo.es

MAMCOMUNIDAD DE MUNICIPIOS DEL CERRO GUANACAURE Y LA BOTIJA
ALCALDIA MUNICIPAL DE MOROLICA

PROGRAMA: PROYECTOS INFRAESTRUCTURA SOCIAL ZONA: #3 FECHA:

Prioridad	NOMBRE DEL PROYECTO/SECTOR DE DESARROLLO	Eje Tematico	COMUNIDAD	# DE BENEFICIARIOS	AÑO DE EJECUCION						COSTO APROXIMADO	APORTE COMUNITARIO	APORTE MUNICIPAL	APORTE EXTERNO
					19	20	21	22	23	24				
2	Construcción de vivienda	Vivienda	El potrero	310		x		x		x	1,300,000.00	130,000.00	780,000.00	390,000.00
2	Proyecto de agua potable para el portillo y la cieniga	Agua y Saneamiento	Agualcaguaire	150	x						800,000.00	80,000.00	480,000.00	240,000.00
1	Construcción de Puente Hamaca	Infraestructura Social	Agualcaguaire	1000		x					2000000	200,000.00	1,200,000.00	600,000.00
2	Construcción de Cancha Deportiva	Infraestructura Social	El Potrero	1000	x						800,000.00	80,000.00	480,000.00	240,000.00
3	Construcción de Comedor Infantil	Infraestructura Social	El Potrero	1000	x						210,000.00	21,000.00	126,000.00	63,000.00
4	Construcción de Carretera Potrerillos	Infraestructura Social	Agualcaguaire	1000				x			1500000	150,000.00	900,000.00	450,000.00
5	Proyecto de Electrificación Dos Caminos	Infraestructura Social	Dos Caminos	300	x						2000000	200,000.00	1,200,000.00	600,000.00
6	Mejoramiento y ampliación Sistema Eléctrico	Infraestructura Social	Agualcaguaire	300	x						1000000	100,000.00	600,000.00	300,000.00
7	Construcción de Laguna Comunitaria	Infraestructura Social	Dos Caminos	300	x						300,000.00	30,000.00	180,000.00	90,000.00
8	Apertura de Carretera Dos Caminos	Infraestructura Social	Dos Caminos	300	x						800,000.00	80,000.00	480,000.00	240,000.00



MUNICIPALIDAD MOROLICA, CHOLUTECA
TELEFAX: (504) 2787-4289 / 8837-3765
RTN.06089995200436



municipalidadmorolica@yahoo.es

9	Mejoramiento de Centro Educativo	Infraestructura Social	San Sebastián	300	x					80,000.00	8,000.00	48,000.00	24,000.00
10	Construcción de Cerca Campo Fútbol	Infraestructura Social	San Sebastián	300					x	80,000.00	8,000.00	48,000.00	24,000.00
11	Mejoramiento de Carretera San Sebastián	Infraestructura Social	San Sebastián	300					x	150,000.00	15,000.00	90,000.00	45,000.00
12	Cercado de Cancha Fútbol	Infraestructura Social	El Potrero	300	x					120,000.00	12,000.00	72,000.00	36,000.00
TOTAL										11,140,000.00	1,114,000.00	6,684,000.00	3,342,000.00



MUNICIPALIDAD MOROLICA, CHOLUTECA
TELEFAX: (504) 2787-4289 / 8837-3765
RTN.06089995200436



municipalidadmorolica@yahoo.es

MAMCOMUNIDAD DE MUNICIPIOS DEL CERRO GUANACAURE Y LA BOTIJA
ALCALDIA MUNICIPAL DE MOROLICA

PROGRAMA: PROYECTOS INFRAESTRUCTURA SOCIAL ZONA: #4 FECHA:

Prioridad	NOMBRE DEL PROYECTO/SECTOR DE DESARROLLO	Eje Tematico	COMUNIDAD	# DE BENEFICIARIOS	AÑO DE EJECUCION						COSTO APROXIMADO	APORTE COMUNITARIO	APORTE MUNICIPAL	APORTE EXTERNO
					19	20	21	22	23	24				
3	Construcción de Viviendas.	Vivienda	La Ceiba	15				X			950,000.00	95,000.00	570,000.00	285,000.00
1	Construcción de Sistema de Agua Potable.	Agua y Saneamiento	San Marquitos	290	X						650,000.00	65,000.00	390,000.00	195,000.00
1	Construcción Puente de Hamaca.	Infraestructura Social	El Carrizo y Casitas	180						X	1500000	150,000.00	900,000.00	450,000.00
2	Mantenimiento y reparación de la Carreteras.	Infraestructura Social	Intercomunitario	320		X	X				900,000.00	90,000.00	540,000.00	270,000.00
3	Construcción de Carretera Las Cuevas-El Rodeo.	Infraestructura Social	La Ceiba	160				X			1200000	120,000.00	720,000.00	360,000.00
4	Mantenimiento y reparación de Centros Educativo.	Infraestructura Social	Intercomunitario	120	X						180,000.00	18,000.00	108,000.00	54,000.00
5	Ampliación de Energía Eléctrica	Infraestructura Social	Intercomunitario	250	X						1300000	130,000.00	780,000.00	390,000.00
6	Mejoramiento Campo de Futbol.	Infraestructura Social	Intercomunitario	95		X					110,000.00	11,000.00	66,000.00	33,000.00
TOTAL											6,790,000.00	679,000.00	4,074,000.00	2,037,000.00



MUNICIPALIDAD MOROLICA, CHOLUTECA

TELEFAX: (504) 2787-4289 / 8837-3765

RTN.06089995200436

municipalidadmorolica@yahoo.es



PLAN DE INVERSION MUNICIPAL ANUAL PIMA 2019



MUNICIPALIDAD MOROLICA, CHOLUTECA

TELEFAX: (504) 2787-4289 / 8837-3765

RTN.06089995200436

municipalidadmorolica@yahoo.es



SECRETARIA DE DERECHOS HUMANOS, JUSTICIA, GOBERNACIÓN Y DESCENTRALIZACIÓN

Dirección General de Fortalecimiento Municipal (DGFL)

PLAN DE INVERSIÓN PACTO MUNICIPAL

DEPARTAMENTO : CHOLUTECA

MUNICIPIO : MOROLICA

AÑO:2019

Nº	Nº de Proyecto	Código /Objeto del Gasto	Nombre del Proyecto	Ubicación Exacta del Proyecto		Presupuesto Aprobado	Ejecución Trimestral				Fondos Utilizados		
				Urbano	Rural		I	II	III	IV	Propios	Transferencias	
				Barrio / Colonia	Aldea / Caserío		8	9	10	11			
1	2	3	4	5	6	7	8	9	10	11	12	13	
VIDA MEJOR													



MUNICIPALIDAD MOROLICA, CHOLUTECA

TELEFAX: (504) 2787-4289 / 8837-3765

RTN.06089995200436

municipalidadmorolica@yahoo.es



1			<u>SECTOR DE SALUD</u>									
	1.1	464	Construccion Red Sistema de Agua Potable	San Marquitos	200,000.00	100,000.00	100,000.00					200,000.00
	1.2	464	Construccion Red Sistema de Agua Potable	Portillo-La Cienega	200,000.00			100,000.00	100,000.00			200,000.00
	1.3	464	Construccion Red Sistema de Agua Potable	La Enea	400,000.00			200,000.00	200,000.00			400,000.00
	1.4	464	Mejoramiento Sistema de Agua Potable	El Recodo	200,000.00	200,000.00						200,000.00
	1.5	461	Mejoramiento Centro de Salud Marco Aurelio Moncada	La finca	200,000.00		200,000.00					200,000.00
	1.6	464	Mejoramiento Sistema de Agua Potable	Carrizo-Casitas	123,000.00	123,000.00						123,000.00
	1.7	464	Mejoramiento Sistema de Agua Potable	Anonitas	250,000.00		125,000.00	125,000.00				250,000.00
			SUB TOTAL		1,573,000.00	423,000.00	425,000.00	425,000.00	300,000.00	-		1,573,000.00
2			<u>SECTOR EDUCACIÓN</u>									



MUNICIPALIDAD MOROLICA, CHOLUTECA

TELEFAX: (504) 2787-4289 / 8837-3765

RTN.06089995200436

municipalidadmorolica@yahoo.es



2.1	479	Construccion Cancha Deportiva Centro Basico Lempira.		El Potrero	25,000.00			25,000.00			25,000.00
2.2	479	Construccion de Techo Cancha Multiusos Escuela Presentacion Barahona.		Nueva Morolica	148,161.1 0				148,161.1 0		148,161.10
2.3	461	Mejoramiento Escuela manuel Bonilla		San Sebastia n	25,000.00		25,000.00				25,000.00
2.4	461	Mejoramiento Escuela Francisco Morazan		El Recodo	50,000.00	50,000.00					50,000.00
2.5	461	Mejoramiento Centro Educativo Lempira		El Rodeo	50,000.00			50,000.00			50,000.00
2.6	461	Construccion Centro Basico		Las Delicias	250,000.0 0	169,386.8 2	80,613.18		-		250,000.00
2.7	461	Mejoramiento Centro Educativo Republica de Mexico		Cerco de Piedra	50,000.00	50,000.00					50,000.00
2.8	461	Construccion Cerca del Predio del		El Potrero	84,559.00		84,559.00				84,559.00



MUNICIPALIDAD MOROLICA, CHOLUTECA

TELEFAX: (504) 2787-4289 / 8837-3765

RTN.06089995200436

municipalidadmorolica@yahoo.es



			Centro Basico Lempira									
			SUB TOTAL			682,720.10	269,386.82	190,172.18	75,000.00	148,161.10	-	682,720.10
3			<u>SECTOR VIVIENDA</u>									
	3.1	463	Mejoramiento de Viviendas con construccion de Letrinas		Achiotes, Pastoreo , Jicaral.	400,000.00	100,000.00	100,000.00	100,000.00	100,000.00		400,000.00
	3.2	463	Mejoramiento de Viviendas	Nueva Morolica	San Sebastian, Cerco de Piedra, Carrizo, Casitas, La Enea, Achiotes, Pastoreo	270,242.10	67,500.00	67,500.00	67,500.00	67,742.10		270,242.10
	3.3	463	Construccion de Viviendas	Nueva Morolica	San Sebastian ,	100,000.00	-	-	100,000.00	-	-	100,000.00
			SUB TOTAL			770,242.10	167,500.00	167,500.00	267,500.00	167,742.10	-	770,242.10
4			<u>SECTOR NIÑEZ Y ADOLESCENCIA</u>									



MUNICIPALIDAD MOROLICA, CHOLUTECA

TELEFAX: (504) 2787-4289 / 8837-3765

RTN.06089995200436

municipalidadmorolica@yahoo.es



	4.1	461	Construccion de Comedor Infantil	Las Delicias	37,500.00	37,500.00	-	-	-	-	37,500.00
	4.2	461	Construccion de Comedor Infantil	El Potrero	37,500.00	-	-	37,500.00	-	-	37,500.00
			SUB TOTAL		75,000.00	37,500.00	-	37,500.00	-	-	75,000.00
5			SECTOR ATENCION A LA MUJER								
	5.1	463	Mejoramiento de Viviendas con construccion de Fogones Mejorados	Anonitas	389,992.25	97,498.06	97,498.06	97,498.06	97,498.06	-	389,992.24
			-		0.00	-	-	-	-	-	-
			SUB TOTAL		389,992.25	97,498.06	97,498.06	97,498.06	97,498.06	-	389,992.24
TODOS POR LA PAZ											
6			SECTOR CULTURA								
	6.1		-		-	-	-	-	-	-	-
			-		-	-	-	-	-	-	-



MUNICIPALIDAD MOROLICA, CHOLUTECA

TELEFAX: (504) 2787-4289 / 8837-3765

RTN.06089995200436

municipalidadmorolica@yahoo.es



			SUB TOTAL			-	-	-	-	-	-	-
7			SECTOR DEPORTES									
	7.1	479	Construccion de Cerca Campo de Futbol	El Potrero		60,000.00	60,000.00	-	-	-	-	60,000.00
	7.2	479	Mejoramiento Campo de Futbol Pablo Alonso Ponce	Las Delicias		36,500.00		36,500.00				36,500.00
	7.3	479	Mejoramiento campo de Futbol Jeralk Frank	Nueva Morolica		50,000.00			50,000.00			50,000.00
	7.4	479	Mejoramiento campo de Futbol	Carrizo-Casitas		25,000.00	-	-	-	25,000.00	-	25,000.00
			SUB TOTAL			171,500.00	60,000.00	36,500.00	50,000.00	25,000.00	-	171,500.00
8			SECTOR PARTICIPACION CIUDADANA									
	8.1					-	-	-	-	-	-	-
						-	-	-	-	-	-	-



MUNICIPALIDAD MOROLICA, CHOLUTECA

TELEFAX: (504) 2787-4289 / 8837-3765

RTN.06089995200436

municipalidadmorolica@yahoo.es



			SUB TOTAL			-	-	-	-	-	-
9			SECTOR PRESERVACION DEL PATRIMONIO								
	9.1	467	Mejoramiento Plaza Central	Nueva Morolica	348,953.00		67,947.76	34,900.76	246,104.48		348,953.00
			SUB TOTAL		348,953.00	-	67,947.76	34,900.76	246,104.48	-	348,953.00
10			SECTOR SEGURIDAD								
	10.1	461	Construccion Posta Policial	Las Delicias	200,000.00	200,000.00					200,000.00
	10.2	481	Construccion Red Energia Electrica	Cerco de Piedra	200,000.00				200,000.00		200,000.00
	10.3	481	Construccion Red Energia Electrica	Dos Caminos -Hato-San Nicolas-La Quesera.	150,000.00			150,000.00			150,000.00
	10.4	481	Construccion Red Energia Electrica	Purgatorio - Barcelona	150,000.00		150,000.00				150,000.00



MUNICIPALIDAD MOROLICA, CHOLUTECA

TELEFAX: (504) 2787-4289 / 8837-3765

RTN.06089995200436

municipalidadmorolica@yahoo.es



	10.5	481	Construccion Red Energia Electrica	Las Lajitas	150,000.00		150,000.00				150,000.00
	10.6	466	Construccion de Carretera	Las Delicias-La Finca	175,000.00			175,000.00			175,000.00
			SUB TOTAL		1,025,000.00	200,000.00	300,000.00	325,000.00	200,000.00	-	1,025,000.00
PRO-HONDURAS											
111			<u>SECTOR PRODUCTIVIDAD, APOYO A LA PEQUEÑA Y MEDIANA EMPRESA</u>								
	11.1	479	Construccion de Graneros Comunitarios	Morolica	124,570.80		17,945.72	106,625.08			124,570.80
	11.2	479	Construccion de Sistemas de Riego	Morolica	300,000.00	150,000.00	150,000.00				300,000.00
	11.3	479	Construccion de Lagunas comunitarias	Dos Caminos, Agualcaguare, la ceiba y El rodeo	200,000.00				200,000.00		200,000.00



MUNICIPALIDAD MOROLICA, CHOLUTECA

TELEFAX: (504) 2787-4289 / 8837-3765

RTN.06089995200436

municipalidadmorolica@yahoo.es



						624,570.80	150,000.00	167,945.72	106,625.08	200,000.00	-	624,570.80
1			SECTOR									
2			TURISMO									
	12.1	467	Construccion de Kiosko	Nueva Morolica		50,000.00	50,000.00					50,000.00
	12.2	469	Mejoramamiento de Balnearios	Jobo Las Delicias		300,000.00	200,973.52	99,026.48	0.00		0.00	300,000.00
			SUB TOTAL			350,000.00	250,973.52	99,026.48	-	-	-	350,000.00
			SECTOR									
			INFRAESTRUCTURA									
1			SECTOR									
3			SANEAMIENTO									
	13.1	461	Construccion Rastro Municipal	Nueva Morolica		40,000.00		40,000.00				40,000.00
	13.2	464	Mejoramamiento de Sistemas de Agua Potable	Nueva Morolica		100,000.00		50,000.00	50,000.00			100,000.00
	13.3	465	Mejoramamiento Alcantarillado Sanitario	Nueva Morolica		62,025.91	62,025.91					62,025.91



MUNICIPALIDAD MOROLICA, CHOLUTECA

TELEFAX: (504) 2787-4289 / 8837-3765

RTN.06089995200436

municipalidadmorolica@yahoo.es



				olic a								
	13.4	469	Construccion de Cementerio		Anonitas	150,000.0 0		-		150,000.0 0		150,000.00
			SUB TOTAL			352,025. 91	62,025.9 1	90,000.0 0	50,000.0 0	150,000. 00	-	352,025.9 1
1 4			<u>SECTOR DE ELECTRIFICA CIÓN</u>									
	14.1	481	Mejoramient o Alumbrado Publico	Mor olic a		150,000.0 0		75,000.00	75,000.00			150,000.00
	14.2	481	Mejoramiento Tendido Electrico Agualcaguaire		Agualca guaire	50,000.00				50,000.00		50,000.00
	14.3	481	Construccion Red Energia Electrica		Las Cuevas- Terrero- El Rodeo	170,000.0 0			170,000.0 0			170,000.00
	14.4	481	Mejoramient o energia Electrica		Achiot es - Pastoreo	51,294.11		51,294.11				51,294.11
			SUB TOTAL			421,294. 11	-	126,294. 11	245,000. 00	50,000.0 0	-	421,294.1 1
1 5			<u>SECTOR VIVIENDA</u>									
	15.1										-	-



MUNICIPALIDAD MOROLICA, CHOLUTECA

TELEFAX: (504) 2787-4289 / 8837-3765

RTN.06089995200436

municipalidadmorolica@yahoo.es



					-	-	-	-	-	-	-
			SUB TOTAL		-	-	-	-	-	-	-
#			<u>SECTOR RED</u>								
#			<u>VIAL</u>								
	16.1	475	Mejoramiento de Caminos Rurales	La Enea, Agualca guaire, Cerco de Piedra y San Marquitos.	396,103.04					396,103.04	-
	16.2	475	mejoramiento tramo carretero	San Marquitos	50,000.00	50,000.00					50,000.00
	16.3	475	Construccion de Carretera	Dos caminos-La Quesera	100,000.00				100,000.00		100,000.00
			SUB TOTAL		546,103.04	50,000.00	-	-	100,000.00	396,103.04	150,000.00
#			<u>SECTOR DE EDIFICACIÓN DE BIENES MUNICIPALES</u>								
	17.1	461	Mejoramiento Palacio Municipal	Nueva Mor	90,000.00			53,860.41	36,139.59		90,000.00



MUNICIPALIDAD MOROLICA, CHOLUTECA

TELEFAX: (504) 2787-4289 / 8837-3765

RTN.06089995200436

municipalidadmorolica@yahoo.es



				olic a								
	17.2	461	Mejoramiento Centro Comunal	Nue va Mor olic a		47,238.98				47,238.98		47,238.98
			SUB TOTAL			137,238. 98	-	-	53,860.4 1	83,378.5 7	-	137,238.9 8
TOTAL PLAN DE INVERSION ANUAL						7,467,6 40.29	1,767,8 84.31	1,767,8 84.31	1,767,8 84.31	1,767,8 84.31	396,1 03.04	7,071,5 37.24



MUNICIPALIDAD MOROLICA, CHOLUTECA

TELEFAX: (504) 2787-4289 / 8837-3765

RTN.06089995200436

municipalidadmorolica@yahoo.es



Organización para la gestión del plan

Organización social comunitaria

Actualmente en cada comunidad (barrio, aldea o caserío) existe un Patronato que representa la comunidad, este es validado y autorizado legalmente por la municipalidad para realizar gestiones de cualquier índole que amerite la comunidad. Además, es una figura constitucional que aparece validada en la ley de municipalidades.

Adicional a los Patronatos, existen en las comunidades una diversidad de organizaciones sociales, gremiales, deportivas, religiosas, etc. Las cuales han tenido muy poca comunicación y coordinación en el tratamiento de problemas e intereses comunes para la comunidad.

A raíz de la implementación de la metodología FOCAL III la comunidad seleccionó algunos representantes de estas organizaciones que pudieran llevar a cabo el proceso de levantamiento de línea base (primera instancia de organización a nivel comunitario), esta misma línea base sirvió de apoyo para la elaboración de los planes de desarrollo comunitario (PDC) y en este proceso se fueron incorporando representantes de diferentes organizaciones. Es necesario mencionar que esta base comunitaria permitió organizar el municipio en cuatro zonas, que son las que contribuyen para estructurar la Instancia Ciudadana Municipal integrada por representantes de los diferentes sectores del municipio (productores, gobierno local, educación, salud, iglesias, etc.).

El flujo de información entre las comunidades debe ir en función de la misma estructura: instancia ciudadana municipal – zona-comunidad y a la inversa. La municipalidad se convertirá en facilitadora y acompañante de los procesos de desarrollo a través de la Unidad técnica.

Organización municipal/ESTRUCTURA MUNICIPAL

La municipalidad tiene su propia forma de organización y administración en base a la ley de municipalidades, cada una de sus unidades organizacionales tiene un objetivo a cumplir y los resultados que se esperan alcanzar anualmente, siempre



MUNICIPALIDAD MOROLICA, CHOLUTECA

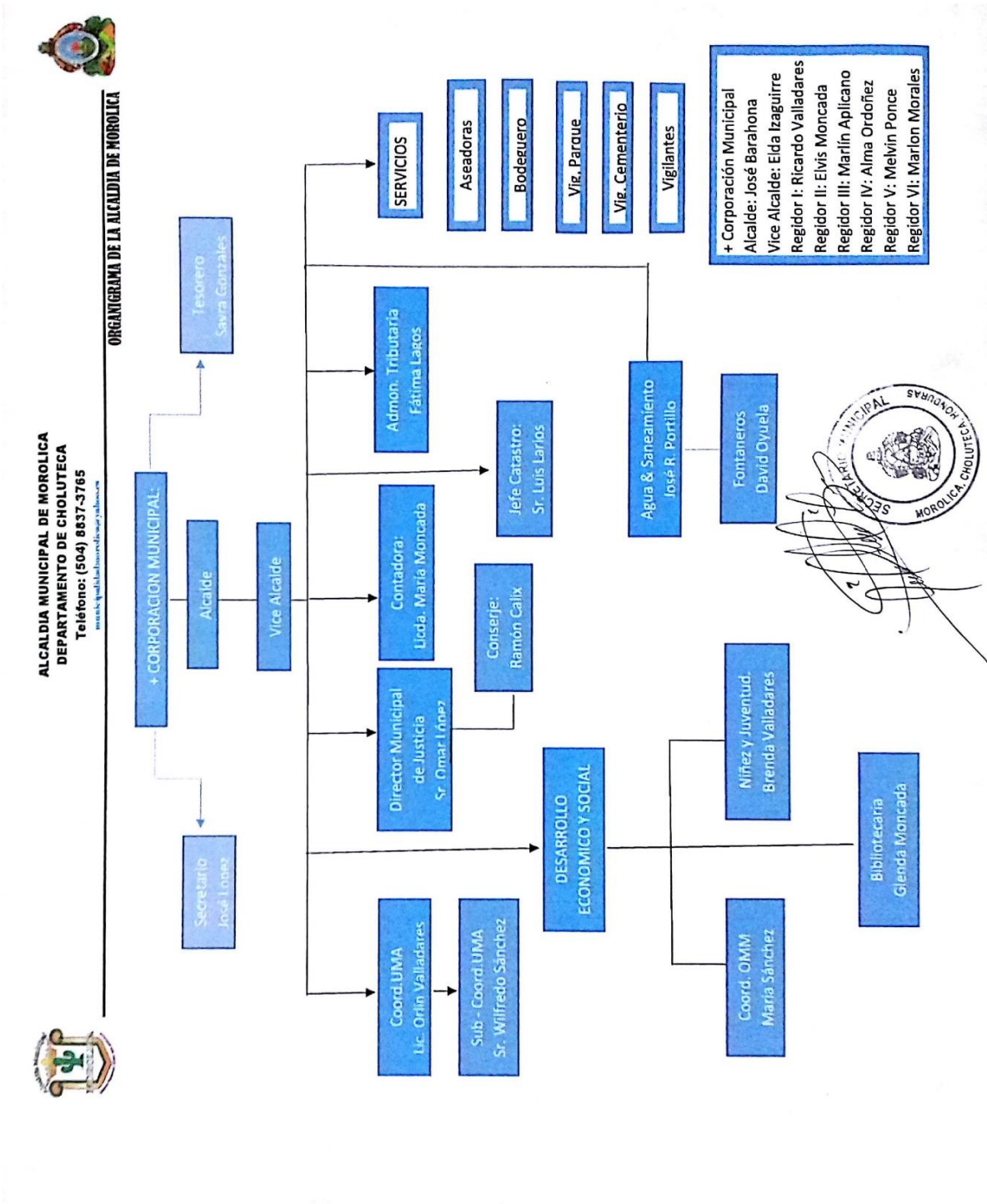
TELEFAX: (504) 2787-4289 / 8837-3765

RTN.06089995200436

municipalidadmorolica@yahoo.es



considerando que en cada una de las áreas hay un regidor responsable en la coordinación.





MUNICIPALIDAD MOROLICA, CHOLUTECA

TELEFAX: (504) 2787-4289 / 8837-3765

RTN.06089995200436

municipalidadmorolica@yahoo.es



Papel Institucional

En primera instancia la institución facilitadora de este proceso es Proyecto de Fortalecimiento de Capacidades Locales FOCAL III, en coordinación con la Unidad Técnica Intermunicipal UTI, la que coordina con la municipalidad y luego la unidad técnica coordina con las organizaciones gubernamentales y no gubernamentales existentes en la zona.

Gestión de recursos

Lo mencionado en el inciso anterior es parte del proceso de gestión de recursos para la ejecución del plan; sin embargo ello implica, aparte de las ideas programadas con sus presupuestos, la preparación de fichas y perfiles de proyectos, clasificando los mismos según sea su necesidad de financiamiento, hay proyectos que pueden ser ejecutados con recursos locales, otros con apoyo del gobierno local, y otros gestionados a nivel gubernamental y cooperación externa.

Adicional a la socialización del plan se remitirán resúmenes del PDM y de fichas de proyectos a diversos cooperantes, para motivarlos en apoyar la ejecución del plan. Es de recalcar que cada uno de los proyectos tiene un presupuesto aproximado en donde se definen los montos según su costo, incluyendo la contraparte local-comunitaria, lo municipal y lo solicitado al cooperante.

En lo referente a la administración de recursos de inversión, la municipalidad ha ganado suficiente experiencia mediante la ejecución de proyectos, tanto con recursos propios, como recursos adquiridos con el estado (Transferencia), y recursos con cooperantes.

Los recursos financieros actualmente son administrados directamente por la unidad de tesorería municipal conforme a las normas presupuestarias y de procedimientos administrativos, que anualmente son aprobadas por la corporación municipal, conforme a la ley de contratación del estado y las disposiciones del tribunal superior de cuentas, y otras disposiciones normativas.

Se aprovechara la experiencia a obtener con el Ciclo Unificado de Proyectos, en este caso los recursos serán transferidos a las comunidades y sus organizaciones



MUNICIPALIDAD MOROLICA, CHOLUTECA

TELEFAX: (504) 2787-4289 / 8837-3765

RTN.06089995200436

municipalidadmorolica@yahoo.es



responsables; las cuales organizarán comités de finanzas, harán apertura de cuenta de cheques, llevarán sistemas contables y prepararán informes mensuales y de liquidación al final del proyecto. El papel de la municipalidad será asesor, supervisor, auditor externo y receptor del bien construido a satisfacción.

Plan de comunicación

La municipalidad dará a conocer los avances tanto en gestión como en ejecución de proyectos a través de cabildos abiertos, reuniones comunitarias y medios de comunicación existentes en la zona entre los cuales están la radio, televisión y medios escritos.

Objetivo general:

Mantener informada a la población de la gestión y avances de los proyectos que están contemplados en este plan de desarrollo municipal para que todos los vecinos de este municipio sean partícipes de este proceso.

Objetivos específicos:

1. Que los pobladores sean beneficiarios con cada uno de estos proyectos y que se empoderen de lo que el plan contempla
2. Lograr compromisos de la sociedad civil, instituciones privadas y organismos cooperantes para la ejecución del PDM.
3. Incidir ante el gobierno central para obtener el apoyo en la ejecución de proyectos orientados a los objetivos del milenio (ODM) y el Plan de Nación.

VIABILIDAD

Social

El proceso de PDM se construye a partir de la preparación de los Planes de Desarrollo Comunitario (PDC), proceso que implicó la preparación de una línea de base comunitaria participativa, la identificación de líderes comunitarios facilitadores, la capacitación de estos líderes en la metodología PDC, la realización de tres a cinco asambleas por comunidad para analizar los resultados de la línea de base e identificar ideas de proyectos, la consolidación del plan por el equipo facilitador, y



sobre esta base preparar los planes zonales, el plan plurianual y planes anuales. Por tanto podemos concluir que el proceso de gestión del PDM y de los PDC tiene una alta viabilidad social porque en el mismo ha existido una participación efectiva de la base social comunitaria de los líderes y las autoridades municipales, cuestión que pueden corroborarse con los listados y las certificaciones de puntos de acta.

Financiero

Muchos de los proyectos identificados en los PDC son ejecutables con recursos locales, sin necesidad de obtención de recursos externos, más que el compromiso de sus líderes y de sus organizaciones de querer impulsarlos para mejorar las condiciones económicas y sociales comunitarias.

La cantidad de proyectos identificadas en el plan plurianual y en otros que constituyen el banco municipal de proyectos (Planes Zonales y PDC), son demasiados si los comparamos con la disponibilidad financiera local y municipal, por lo que será necesario motivar a la cooperación externa para atraer nuevos recursos al municipio.

Técnico

La mayoría de proyectos son de tipo social, infraestructura y productivo, existe localmente disponibilidad de recurso humano en proceso de capacitación para el desarrollo del mismo.

Limitantes y riesgos Limitantes

Limitantes:

- La municipalidad no dispone del suficiente recurso humano a nivel técnico que apoye la gestión de los proyectos.
- A pesar del esfuerzo y ejercicio realizado en proceso de planificación comunitaria, la mayoría de la población no está consiente ni posee una cultura de solidaridad y voluntariado en la ejecución de proyectos comunitarios.
- Los ingresos corrientes municipales son limitados, lo que afecta el uso de recursos para inversión.



- No existe una cultura empresarial y hay muy poco recurso humano con formación secundaria en el campo contable administrativo, lo cual afecta los emprendimientos a nivel productivo.

Riesgos:

- El sectarismo político afecte en la gestión y ejecución de los proyectos.
- A pesar del esfuerzo participativo de planificación comunitaria, la mayoría de la población no haya entendido que el plan es una herramienta fundamental para el desarrollo local y las comunidades del municipio.
- Dificultad de cohesión entre las organizaciones existentes en las comunidades, que afecte la consolidación de una instancia comunitaria que lidere la gestión del PDC y PDM.
- Que el nuevo gobierno municipal no asuma con responsabilidad la necesidad de promover el desarrollo municipal sobre la base del PDM.
- Que las instituciones existentes en el municipio no logren concertar apoyo y acciones conjuntas con la municipalidad y las comunidades.

COSTOS Y FINANCIAMIENTO

Para efectos de ilustración los costos los hemos calculado a tres niveles:

- A nivel de los PDC por cada comunidad
- A nivel de los Planes Zonales
- A nivel del Plan Plurianual

Los dos primeros cálculos tienen el propósito de conocer cuál es el verdadero costo, a precios actuales, para solventar los problemas y demandas que tienen el conjunto de comunidades del municipio, igual podemos decir en lo referente a los planes zonales, este último considerando una priorización con relación al conjunto de los primeros. No obstante, para tener una estimación de los proyectos priorizados a nivel del municipio se ha realizado el cálculo de costos solamente del plan plurianual, por cada eje temático, que representan el conjunto de proyecto priorizados a este nivel sobre la base de los planes zonales. A continuación se muestran los resultados:



MUNICIPALIDAD MOROLICA, CHOLUTECA

TELEFAX: (504) 2787-4289 / 8837-3765

RTN.06089995200436

municipalidadmorolica@yahoo.es



Costos a Nivel de Planes de Desarrollo Comunitario

N°	Comunidad	# de Proyectos	Costo Total
1	Achiotes y Pastoreo	13	1,245,000.00
2	Anonitas	16	1,906,600.00
3	Agualcaguairé	13	6,120,000.00
4	Carrizo y Casitas	13	2,669,000.00
5	Cerco de Piedra	11	2,000,000.00
6	Dos Caminos	9	4,770,000.00
7	El Jicaral	9	3,600,000.00
8	El Potrero	35	7,179,900.00
9	La Finca	16	6,385,000.00
10	La Ceiba	15	1,499,800.00
11	Las Delicias	18	5,966,000.00
12	La Enea	8	2,149,600.00
13	Morolica Centro	32	15,705,000.00
14	Recodo y Lajitas	24	1,882,500.00
15	San Marquitos	7	1,485,000.00
16	San Sebastián	17	4,245,000.00
TOTAL		256	68,808,400.00

**Costos por eje temático a nivel de Plan de Inversión Plurianual**

N°	Eje temático y Planes Especiales	Total	Costo Total			
			Productivo	Social	Infraestructura	Ambiente
1	Ordenamiento territorial	11	0.00	808,000.00	200,000.00	50,000.00
2	Salud y Nutrición	9	0.00	580,000.00	0.00	0.00
3	Educación	4	0.00	121,000.00	0.00	0.00
4	Recursos Naturales y Ambiente	13	18,000.00	150,000.00	0.00	676,500.00
5	Grupos Vulnerables	10	0.00	676,000.00	0.00	0.00
6	Vivienda	16	0.00	2,655,000.00	6,315,200.00	0.00
7	Agua y Saneamiento	19	0.00	890,000.00	5,256,000.00	340,000.00
8	Economía	2	25,000.00	20,000.00	0.00	0.00
9	Seguridad Alimentaria	13	1,334,500.00	0.00	0.00	0.00
10	Tierra	5	0.00	878,000.00	0.00	0.00
11	Participación	1	0.00	15,000.00	0.00	0.00
12	Seguridad Ciudadana	2	0.00	12,000.00	200,000.00	0.00
13	Infraestructura Social	37	0.00	0.00	28,160,000.00	0.00
14	Turismo	3	0.00	150,000.00	1,630,000.00	0.00
	Total	145	1,377,500.00	6,955,000.00	41,761,200.00	1,066,500.00

**Financiamiento del Plan de Inversión Plurianual Según Fuente**

El financiamiento del Plan de Inversión Plurianual, se determinó según la capacidad financiera del municipio analizando su plan de inversión 2018 y programando de esta manera para seis años. Los proyectos zonales serán financiados un 10% con fondos locales que es la generalidad en la experiencia que tienen los municipios, 60% fondos municipales (corrientes y de capital) y un 30% fondos externos.

No	Eje temático y Planes Especiales	Total	Costo Total		
			Local (%)	Municipal (%)	Externo (%)
1	Ordenamiento territorial	1,058,000.00	105,800.00	634,800.00	317,400.00
2	Salud y Nutrición	580,000.00	58,000.00	348,000.00	174,000.00
3	Educación	121,000.00	12,100.00	72,600.00	36,300.00
4	Recursos Naturales y Ambiente.	844,500.00	84,450.00	506,700.00	253,350.00
5	Grupos Vulnerables	676,000.00	67,600.00	405,600.00	202,800.00
6	Vivienda	8,970,200.00	897,020.00	5,382,120.00	2,691,060.00
7	Agua y Saneamiento	6,486,000.00	648,600.00	3,891,600.00	1,945,800.00
8	Economía	45,000.00	4,500.00	27,000.00	13,500.00
9	Seguridad Alimentaria	1,334,500.00	133,450.00	800,700.00	400,350.00
10	Tierra	878,000.00	87,800.00	526,800.00	263,400.00
11	Participación	15,000.00	1,500.00	9,000.00	4,500.00
12	Seguridad Ciudadana	212,000.00	21,200.00	127,200.00	63,600.00
13	Infraestructura Social	28,160,000.00	2,816,000.00	16,896,000.00	8,448,000.00
14	Turismo	1,780,000.00	178,000.00	1,068,000.00	534,000.00
Total		51,160,200.00	5,116,020.00	30,696,120.00	15,348,060.00



MUNICIPALIDAD MOROLICA, CHOLUTECA

TELEFAX: (504) 2787-4289 / 8837-3765

RTN.06089995200436

municipalidadmorolica@yahoo.es



SEGUIMIENTO Y EVALUACION

1 Seguimiento

El concepto de seguimiento consiste en evaluar lo programado vrs. lo ejecutado del plan de Desarrollo Municipal de forma participativa. Que permita visualizar el nivel de avance en la ejecución y la reprogramación de actividades.

Para el seguimiento se cuenta con un comité de instancia ciudadana, que su función es velar por la ejecución de este Plan de Desarrollo Municipal. El equipo de la Unidad Técnica Municipal (UTM) junto con dos representantes de la corporación municipal quienes serán los responsables de analizar semestralmente los avances en la ejecución del plan.

Se cuenta con un plan de inversión anual y plurianual que establece los proyectos planificados que serán ejecutados.

El resumen de estos planes deberá acompañarse de un análisis de limitantes encontradas y recomendaciones que el comité de instancia ciudadana presentara a la corporación municipal.

Este informe deberá de ir acompañado de un resumen de la ejecución financiera por cada proyecto preparado por la unidad de tesorería.

Evaluación

Con apoyo de la unidad técnica intermunicipal (MAMBOCAURE) preparara indicadores de efecto e impacto por cada proyecto programado. El proceso de evaluación implicara determinar el nivel de efectos e impactos alcanzados en la ejecución de cada proyecto según los objetivos definidos para cada uno de ellos. Debe definirse una valoración por cada indicador correspondiente a cada proyecto a fin de medir el porcentaje de alcance por cada uno y en su totalidad; de esta manera obtendrá los resultados de evaluación de la ejecución del plan. Este ejercicio se realizara anualmente y será presentado a la corporación municipal y en cabildo abierto.



MUNICIPALIDAD MOROLICA, CHOLUTECA
TELEFAX: (504) 2787-4289 / 8837-3765
RTN.06089995200436
municipalidadmorolica@yahoo.es



ANEXOS



❖ INDICADORES DE LINEA BASE DEL MUNICIPIO.

Datos Generales sobre Población		Viviendas Encuestadas	1164	
	Población Total	4981		
	Población Masculina	2595	52.10	
	Población Femenina	2386	47.90	
	Promedio de personas por vivienda		4.28	
	Menores de 1 año	23	0.46	
	De 1 a 4 años	340	6.83	
	De 5 a 6 años	160	3.21	
	De 7 a 12 años	488	9.8	
	De 13 a 15 años	301	6.04	
	De 16 a 18 años	319	6.4	
	De 19 a 23 años	505	10.14	
	De 24 a 30 años	582	11.68	
	De 31 a 40 años	723	14.52	
	De 41 a 50 años	533	10.7	
	De 51 a 64 años	525	10.54	
	De 65 años y mas	482	9.68	
Fuerza de Trabajo	Población de edad de trabajar(PET)	4226		
	Población económicamente activa(PEA)	2177	51.51	
	Población económicamente activa(PEA) ocupada	1671	76.76	
	Población económicamente activa(PEA) desocupada	506	23.24	
	Tasa de empleo			
	Población económicamente inactiva(PEI)	2049	48.49	
	Población en que su ocupación es como empleado	278	24.15	
	Población en que su ocupación es como empleado sector comercial	20	7.19	
	Población en que su ocupación es como empleado sector industrial	5	1.8	
	Población en que su ocupación es como empleado sector servicio	253	91.01	
	Población en que su ocupación es trabaja por cuenta propia	873	75.85	
	Población en que su ocupación es que trabaja sector primario	741	84.88	
	Población en que su ocupación es que trabaja sector secundario	43	4.93	
	Población en que su ocupación es que trabaja sector terciario	87	9.97	
	# de empleos generados en cualquier sector productivo	42	0.99	
	# Promedio de hogares con ingreso diario per capita menor de un \$1	31	2.66	
	# Promedio de hogares con ingreso diario per capita entre \$1 y \$2	0	0	
	# Promedio de hogares con ingreso diario per capita mayor que \$2	1133	97.34	
	# de hogares que su ingreso les ajusta para alimentarse los 3 tiempos	1013	87.03	



MUNICIPALIDAD MOROLICA, CHOLUTECA

TELEFAX: (504) 2787-4289 / 8837-3765

RTN.06089995200436

municipalidadmorolica@yahoo.es



	# de hogares que su ingreso les ajusta para alimentarse los 2 tiempos	146	12.54
	# de hogares que su ingreso les ajusta para alimentarse 1 tiempo	5	0.43
Ingresos por remesas	# de hogares que reciben remesas	180	15.46
	# de hogares que reciben remesas menos de Lps. 1000	50	27.78
	# de hogares que reciben remesas entre Lps. 1001 y 2000	75	41.67
	# de hogares que reciben remesas de Lps. 2001 en adelante	55	30.56
Ingresos Mensuales Familiares	# de hogares que reciben ingresos menores Lps. 1000	140	12.03
	# de hogares que reciben ingresos entre Lps. 1001 y 2000	281	24.14
	# de hogares que reciben ingresos entre Lps. 2001 y 4000	341	29.3
	# de hogares que reciben ingresos entre Lps. 4001 y 8000	243	20.88
	# de hogares que reciben ingresos entre Lps. 8001 y 12000	73	6.27
	# de hogares que reciben ingresos entre Lps. 12001 y 20000	48	4.12
	# de hogares que reciben ingresos entre Lps. 20001 y 30000	19	1.63
	# de hogares que reciben ingresos entre Lps. 30001 y 50000	14	1.2
Educación Datos sobre población estudiantil	# de hogares que reciben ingresos mayores que Lps. 50000	5	0.43
	# de niños(a) en edad de estudiar	1768	35.49
	# de niños(a) en edad de estudiar que actualmente estudian	973	55.03
	# de niños(a) en edad de estudiar que actualmente no estudian	795	44.97
	# de niños en edad de estudiar	952	53.85
	# de niñas en edad de estudiar	816	46.15
	# de niños que estudian sin edad de estudiar	158	3.17
	# de niñas que estudian sin edad de estudiar	126	2.53
	# de niños(a) que estudian sin edad de estudiar	284	5.7
	# de niños(a) en edad pre-escolar	116	6.56
	# de niños(a) en edad pre-escolar que estudian	95	81.9
	# de niños(a) en edad primaria	1088	61.54
	# de niños(a) en edad primaria que estudian	534	49.08
	# de niños(a) en edad de plan básico	336	19
	# de niños(a) en edad de plan básico que estudian	227	67.56
Estudios diversificados	# de niños(a) en edad de diversificado	193	10.92
	# de niños(a) en edad de diversificado que estudian	89	46.11
Estudios universitarios	# de jóvenes en edad de estudiar en universidad	33	1.87
	# de jóvenes en edad de estudiar en universidad que estudian	28	84.85
Escolaridad promedio(PN)	Tasa de escolaridad promedio(investigar en centro educativo)		
	Población fuerza de trabajo emergente	618	14.62
Género	Población fuerza de trabajo emergente que estudia en secundaria	235	5.56
	# de niños(a) que estudian en preescolar	95	9.76



MUNICIPALIDAD MOROLICA, CHOLUTECA

TELEFAX: (504) 2787-4289 / 8837-3765

RTN.06089995200436

municipalidadmorolica@yahoo.es



	# de niños que estudian en preescolar	51	53.68
	# de niñas que estudian en preescolar	44	46.32
	# de niños(a) que estudian en primaria	534	54.88
	# de niños que estudian en primaria	292	54.68
	# de niñas que estudian en primaria	242	45.32
	# de niños(a) que estudian en secundaria (plan básico)	227	23.33
	# de niños que estudian en secundaria (plan básico)	102	44.93
	# de niñas que estudian en secundaria (plan básico)	125	55.07
	# de niños(a) que estudian en diversificado	89	9.15
	# de niños que estudian en diversificado	48	53.93
	# de niñas que estudian en diversificado	41	46.07
	# de jóvenes que estudian en universidad	28	2.88
	# de hombres que estudian universidad	10	35.71
	# de mujeres que estudian universidad	18	64.29
Fuerza de trabajo	# de hombres en edad de trabajar	2212	52.34
	# de mujeres en edad de trabajar	2014	47.66
	# de hombres que trabajan remuneradamente (ocupación)	1479	35
	# de mujeres que trabajan remuneradamente (ocupación)	299	7.08
	# de hombres fuerza de trabajo emergente que estudian secundaria	113	2.67
	# de mujeres fuerza de trabajo emergente que estudian secundaria	122	2.89
Jejes(a) de hogar	# Madres solteras	208	8.72
Salud	# Padres solteros	53	2.04
	Tasa de embarazos en adolescentes(PN) (13 a 21 años)(Investigar en centro de salud)		
	# de niños menos de 5 años	434	8.71
	# de niños muertos menos de 5 años en el año anterior	4	0.92
	# muertes infantiles por 1000 niños nacidos vivos		
	# de partos atendidos durante el año anterior	24	
	Total de niños(a) nacidos en el año anterior	27	
	# de partos atendidos en centro de salud	1	4.17
	# de partos atendidos en materno infantil	1	4.17
	# de partos atendidos en hospital	18	75
	# de partos atendidos en clínica privada	0	0
	# de partos atendidos en otros centros de salud	0	0
Objetivo No.3	# de madres murieron antes del parto año anterior	0	
	# de madres murieron durante del parto año anterior	0	
	# de madres murieron post parto año anterior	0	



MUNICIPALIDAD MOROLICA, CHOLUTECA

TELEFAX: (504) 2787-4289 / 8837-3765

RTN.06089995200436

municipalidadmorolica@yahoo.es



	Tasa de mortalidad materna por cada 1000 partos		0
	# de personas que se enfermaron de Infecciones respiratorias agudas	203	16.65
	# de personas que se enfermaron de Dengue Clásico	65	5.33
	# de personas que se enfermaron de Paludismo	6	0.49
	# de personas que se enfermaron de Dengue hemorrágico	2	0.16
	# de personas que se enfermaron de Chagas	3	0.25
	# de personas que se enfermaron de ZIKA	20	1.64
	# de personas que se enfermaron de Chicunguya	490	40.20
	# de personas que se enfermaron de Hipertension Arterial	153	12.55
	# de personas que se enfermaron de Diábetes	41	3.36
	# de personas que se enfermaron de Asma bronquial	41	3.36
	# de personas que se enfermaron de Epilepsia	13	1.07
	# de personas que se enfermaron de Neumonía	16	1.31
	# de personas que se enfermaron de Consumo de alcohol	9	0.74
	# de personas que se enfermaron de Consumo de drogas	2	0.16
	# de personas que se enfermaron de Tuberculosis	1	0.08
	# de personas que se enfermaron de Cáncer	1	0.08
	# de personas que se enfermaron de Diarreas	66	5.41
	# de personas que se enfermaron de De la piel	28	2.30
Servicios públicos	# de personas que se enfermaron de Discapacidad	59	4.84
	# de viviendas con servicio de Agua de pozo propio	171	14.69
	# de viviendas con servicio de Agua domiciliar de pozo comunal	75	6.44
	# de viviendas con servicio de Acarrea agua de río o quebrada	57	4.90
	# de viviendas con servicio de Agua domiciliar por acueducto	814	69.93
	# de viviendas con servicio de Agua llave pública / fuente	43	3.69
	# de viviendas con servicio de Reservorio de agua lluvia	5	0.43
	# de viviendas con servicio de Inodoro o servicio sanitario	406	34.88
	# de viviendas con servicio de Letrina de fosa simple	256	21.99
	# de viviendas con servicio de Letrina de fosa séptica	362	31.10
	# de viviendas con servicio de Usa letrina	442	37.97
	# de viviendas con servicio de Recolección de basura	301	25.86
	# de viviendas con servicio de Aseo de calles	108	9.28
	# de viviendas con servicio de Energía eléctrica domiciliar	761	65.38
	# de viviendas con servicio de Teléfono (HONDUTEL)	14	1.20



MUNICIPALIDAD MOROLICA, CHOLUTECA

TELEFAX: (504) 2787-4289 / 8837-3765

RTN.06089995200436

municipalidadmorolica@yahoo.es



	# de viviendas con servicio de Teléfono (Celular móvil o fijo)	464	39.86
	# de viviendas con servicio de Alumbrado público	822	70.62
Vivienda	# de viviendas con servicio de Mantenimiento de calles	510	43.81
	# total de viviendas y edificaciones	1164	
	# de edificaciones públicas y privadas		
	# de viviendas		
	# de viviendas desocupadas		
	# de viviendas ocupadas		
Material de construcción	# de viviendas construidas de adobe	691	59.36
	# de viviendas construidas de bloque	365	31.36
	# de viviendas construidas de ladrillo	4	0.34
	# de viviendas construidas de bahareque	85	7.3
	# de viviendas construidas de madera	14	1.2
	# de viviendas construidas de desperdicios	3	0.26
	# de viviendas construidas de yugua	2	0.17
Tenencia de la vivienda	# de familias con vivienda propia totalmente pagada	839	72.08
	# de familias con vivienda propia pagando	93	7.99
	# de familias alquilando vivienda	58	4.98
	# de familias con vivienda cedida o prestada	174	14.95
	# de familias con vivienda propia pagada y dominio pleno	610	72.71
	# de familias con vivienda propia pagada y dominio útil	96	11.44
	# de familias con vivienda propia pagada y dominio ocupación	84	10.01
	# de familias con vivienda propia pagada y dominio posesión	48	5.72
Problemas principales de las viviendas	# de viviendas que no tienen repello	734	63.06
	# de viviendas que no tienen repello externo	81	11.04
	# de viviendas que no tienen repello interno	31	4.22
	# de viviendas sin repello ambos	622	84.74
	# de viviendas con piso de tierra	54	4.64
	# de viviendas sin cielo falso	61	5.24
	# de viviendas con techo en mal estado	64	5.5
	# de viviendas problemas estructurales	102	8.76
	# de viviendas sin problemas	247	21.22
Condiciones de la vivienda	# de viviendas en buenas condiciones	454	39
	# de viviendas en regulares condiciones	640	54.98
	# de viviendas en malas condiciones	70	6.01
Consumo energético para cocinar	# de viviendas que utilizan electricidad para cocinar	96	8.25



MUNICIPALIDAD MOROLICA, CHOLUTECA

TELEFAX: (504) 2787-4289 / 8837-3765

RTN.06089995200436

municipalidadmorolica@yahoo.es



	# de viviendas que utilizan el gas volátil para cocinar	2	0.17
	# de viviendas que utilizan kerosén para cocinar	1	0.09
	# de viviendas que utilizan kerosén eco fogón	30	2.58
	# de viviendas que utilizan leña para cocinar	1037	89.09
Espacios de la vivienda	# de viviendas con sin piezas	0	0
	# de viviendas con una sola pieza	67	5.76
	# de viviendas con dos piezas	236	20.27
	# de viviendas con tres o mas piezas	861	73.97
Viviendas con baños	# de viviendas sin baño	213	18.3
	# de viviendas con un baño	881	75.69
	# de viviendas con dos a mas baños	70	6.01
Dormitorios por vivienda	# de viviendas que tiene sin dormitorios	2	0.17
	# de viviendas que tiene una pieza como dormitorio	560	48.11
	# de viviendas que tiene dos piezas como dormitorio	491	42.18
	# de viviendas que tiene tres o mas piezas como dormitorio	111	9.54
Familias por vivienda	# de viviendas sin una familia	6	0.52
	# de viviendas con una familia	1065	91.49
	# de viviendas con dos familias	77	6.62
	# de viviendas con tres o mas familias	16	1.37
Emigración	# hogares con algún miembro emigrado	113	9.71
	# hogares con ningun miembro emigrado	1051	90.29
	# hogares con alguna mujer que haya emigrado	58	4.98
	# hogares con algún hombre que haya emigrado	90	7.73
Acceso al crédito	# hogares con un miembro haya obtenido algún préstamo	33	2.84
	# hogares sin un miembro haya obtenido algún préstamo	1131	97.16
	# hogares con alguna mujer con préstamo	11	33.33
	# hogares con algun hombre con préstamo	22	66.67
Seguridad Alimentaria	# hogares que producen alimentos	685	58.85
	# hogares que NO producen alimentos	479	41.15
	# hogares que producen alimentos para autoconsumo	547	79.85
	# hogares que NO producen alimentos para autoconsumo	138	20.15
	# hogares que tienen huerto en su vivienda	179	15.38
	# hogares que NO tienen huerto en su vivienda	985	84.62
	# hogares que cuentan con animales de granja	901	77.41
	# hogares que NO cuentan con animales de granja	263	22.59
Tenecia de la Tierra	# hogares con tierra propia totalmente pagada	250	21.48
	# hogares con tierra propia pagando	11	0.95



MUNICIPALIDAD MOROLICA, CHOLUTECA

TELEFAX: (504) 2787-4289 / 8837-3765

RTN.06089995200436

municipalidadmorolica@yahoo.es



	# hogares con tierra alquilada	85	7.3
	# hogares con tierra prestada	382	32.82
	# hogares con tierra en litigio	0	0
	# hogares con tierra comunal	0	0
	# hogares no tienen tierra	436	37.46
	# hogares con sistema de riego	3	0.44
Violencia	# jef@s de familia conocen casos de violencia intrafamiliar	28	2.41
	# jef@s de familia le ha sucedido o familia caso de violencia ultimo año	10	0.86
	# jef@s de familia se sienten segur@s en comunidad	1156	99.31
Participación	# de hombres que participan en organizaciones(> 18)	145	8.37
	# de mujeres que participan en organizaciones(> 18)	130	8.04
	# de viviendas donde participan solo un hombre	113	9.71
	# de viviendas donde participan dos mujeres y mas	16	1.37



MUNICIPALIDAD MOROLICA, CHOLUTECA
TELEFAX: (504) 2787-4289 / 8837-3765
RTN.06089995200436
municipalidadmorolica@yahoo.es



FODAS MUNICIPAL Y POR EJE TEMATICO



MATRIZ FODA MUNICIPAL DE MOROLICA

ANALISIS INTERNO	
Fortalezas	Debilidades
<ul style="list-style-type: none">- Personal técnico y administrativo con capacidades.- La ubicación de dos ríos de gran cauce que cruzan el municipio.- Tierras para la producción agrícola.- Estudio socio-económico de Línea Base,- Los planes de desarrollo comunitarios PDC- Motivación de la institución en formular sus propios proyectos.- Miembro de la MAMBOCAURE.- Cuenta con adecuada infraestructura básica- Voluntad Política para ejecutar iniciativas de proyectos.	<ul style="list-style-type: none">- Inexistencia de algunas unidades operativas tales como: oficina de desarrollo comunitario, cultura, turismo.- Limitada capacidad financiera, técnica, humana y debilidades organizativas del municipio.- Débil cultura de planificación y de manejo de recursos humanos con base a criterios de eficacia y eficiencia en la institución.- Falta de algunas figuras organizativas de sociedad civil para apoyar algunos temas (consejos consultivos, Codeles, comité de seguridad y salud)- Falta de voluntad política para darle seguimiento a la implementación de los PDC- Apatía de las comunidades a impulsar las herramientas de planificación comunitarias.- Poca promoción turística.- No existe una visión empresarial como política pública.
Oportunidades	Amenazas
<ul style="list-style-type: none">- Proliferación de las drogas y el alcohol.- El ocio en la población juvenil- Débil apoyo gubernamental.- Falta de apoyo de las instituciones gubernamentales y no gubernamentales para llevar a cabo los proyectos formulados.- Limitaciones financieras y técnicas para cumplir con metas y objetivos municipales.- Embates del cambio climático.- Desempleo- Situación económica del país.-	<ul style="list-style-type: none">- Proyectos de intercambio comercial por su cercanía con la ciudad capital.- Apoyo financiero de ONGs y organismos internacionales para formulación de proyectos.- Organizaciones de la sociedad civil existentes dentro del municipio registrado, que permiten su legal participación.- Impulsar la producción agrícola con el apoyo a pequeños productores.- Región apta para la producción agrícola y ganadera.- Mejoramiento socioeconómico.- Miembro de la AMHON- Divisas por remesas que envían los que han emigrado al extranjero.



FODA SEGÚN EJES TEMATICOS

EJE TEMATICO: ORDENAMIENTO TERRITORIAL	
Fortalezas	Debilidades
<ul style="list-style-type: none"> - Oficina de catastro Municipal. 	<ul style="list-style-type: none"> - No contar con un plan de ordenamiento territorial. - No tener catastro tecnificado.
Oportunidades	Amenazas
<ul style="list-style-type: none"> - Titulación de todos los predios (tierra). - Organización para ordenamiento de micro cuencas 	<ul style="list-style-type: none"> - hay familias que quieren apoderarse de los predios de la alcaldía. - no contar con los títulos de los predios

EJE TEMATICO: SALUD Y NUTRICION	
Fortalezas	Debilidades
<ul style="list-style-type: none"> - Centros de Salud Cuenta Con Un Buen Edificio - Sala de Odontología - Cuenta Con Un Personal De Experiencia - Apoyo Municipal. 	<ul style="list-style-type: none"> - Ampliar el comedor infantil - Descentralizar el servicio de salud - Implementar los botiquines comunitarios - Brigadas medicas - Convenio con Instituto para practicantes o la UNAH.
Oportunidades	Amenazas
<ul style="list-style-type: none"> - Falta de medicamentos - Falta de relacionamiento de la alcaldía con el centro de salud. - Falta de Cesar en Aldea San Marquitos. - Falta de una sala de maternidad - Falta de una ambulancia. - Falta de medicamentos en las enfermedades más comunes, tos, gripe, alergia en la piel por los cambios de clima. 	<ul style="list-style-type: none"> - El sistema de salud está centralizado por el gobierno central.



EJE TEMATICO: EDUCACION	
FORTALEZAS	OPORTUNIDADES
<ul style="list-style-type: none">- Centros educativos cuentan con edificio propio.- Personal docente capacitado.- Se cuenta con biblioteca municipal.- Apoyo de la Alcaldía con el pago de maestros y otro personal.-	<ul style="list-style-type: none">- Obtención de becas.- Diversificación de carreras- Escuela para padres.- Alianzas con gobierno local y ONG´s para apoyar la educación.- Capacitaciones vocacionales.- Programa de Merienda Escolar.- Programa Nacional de Alimentación Escolar (PNAE).
DEBILIDADES	AMENAZAS
<ul style="list-style-type: none">- Dirección Municipal de educación no cuenta con edificio propio.- Falta de maestros de inglés y computación.- Fortalecer la merienda escolar.- Falta de mobiliario y equipo en Centros Educativos.- Infraestructura dañada en la mayoría de los centros educativos.- Débil participación Comunitaria.	<ul style="list-style-type: none">- Programas de Alimentación escolar no son permanentes.- Poco interés de padres de familia no hacen funcional las estructuras organizativas.- Retraso de transferencias condiciona los avances de proyectos en Centros educativos.- Implementación de políticas educativas no consensuadas ocasionan pérdida prolongada de clases.

EJE TEMATICO: RECURSOS NATURALES Y AMBIENTE	
FORTALEZAS	OPORTUNIDADES
<ul style="list-style-type: none">- Se cuenta con oficina y personal de UMA.- Organismos de Cuencas formados a nivel Municipal.- Zonas productoras de agua.- Comités de guardabosques ambulantes.- Apoyo de la Alcaldía Municipal.- Servicio de tren de Aseo.	<ul style="list-style-type: none">- Proyectos de protección ambiental con Instituciones cooperantes.- Empoderar las Comunidades sobre el mantenimiento de los recursos naturales.- Formación de consejos de Microcuencas.- Gestionar equipamiento de Guardabosques.



<ul style="list-style-type: none"> - Ordenanza Municipal de Control y regulación de quemas. - Comité Ambiental Municipal y Club Ecológico Municipal. - Construcción de fogones mejorados. - Implementación de proyectos de conservación de suelos. 	<ul style="list-style-type: none"> - Capacitación sobre control de incendios a grupo de guardabosques. - Delimitación y Declaración de Microcuencas y zonas productoras de agua. - Incentivos a familias que implementan la no quema.
DEBILIDADES	AMENAZAS
<ul style="list-style-type: none"> - No se cuentan con los CDN en las Comunidades. - Mal Manejo de los desechos sólidos. - No se cuenta con vivero Municipal para proyectos de reforestación. - Comités de Guardabosques no tiene equipamiento. - Débil aplicación de las leyes y ordenanzas municipales. 	<ul style="list-style-type: none"> - Incendios Forestales destruyen el bosque. - Ganadería extensiva aumenta, disminuyendo la cobertura forestal. - Poco empoderamiento de grupos organizados ocasiona mal funcionamiento. - El Cambio Climático y fenómenos naturales. -

EJE TEMATICO: GRUPOS VULNERABLES	
FORTALEZAS	OPORTUNIDADES
<ul style="list-style-type: none"> - Oficina Municipal de La Mujer. - Oficina Municipal d la Niñez, Infancia y Juventud. - Partida presupuestaria para la Oficina de la Mujer. - Personal capacitado. - Voluntad política para trabajar con grupos vulnerables. 	<ul style="list-style-type: none"> - Incluir dentro del presupuesto municipal un % para el adulto mayor. - Alianzas con el Instituciones de Gobierno y ONG´s para trabajar con grupos vulnerables. - Construcción de comedores infantiles en todas las comunidades. - Implementación de microempresas de jóvenes y de Mujeres.
DEBILIDADES	AMENAZAS
<ul style="list-style-type: none"> - Desinterés de parte de jóvenes y mujeres de trabajar en grupos. - Jóvenes vulnerables a los vicios y al mal uso de la tecnología. - Pocos espacios de recreación para niños y jóvenes. - No hay comedor infantil en todas las comunidades. 	<ul style="list-style-type: none"> - Jóvenes que vengan de otros municipios a inculcar malas acciones a la juventud del municipio. - La aculturalización a través de los medios de comunicación en mujeres y jóvenes. - Vulnerabilidad a enfermedades por parte de los jóvenes por contacto con personas allegadas al municipio.



<ul style="list-style-type: none"> - Desconocimiento de los deberes y derechos de estos grupos. - No existe renglón presupuestario para la tercera edad en el presupuesto municipal. - Carencia de programas de capacitaciones para Niños, jóvenes y Mujeres 	<ul style="list-style-type: none"> - Limitados recursos económicos ocasionan que programas y proyectos no se ejecuten de manera permanente.
---	--

EJE TEMATICO: VIVIENDA	
FORTALEZAS	OPORTUNIDADES
<ul style="list-style-type: none"> - Apoyo presupuestario de la Alcaldía Municipal. - Política pública de Vivienda. 	<ul style="list-style-type: none"> - Familias pueden acceder a su vivienda propia. - Acceder a proyecto de Viviendas con Vida Mejor y Convivienda. -
DEBILIDADES	AMENAZAS
<ul style="list-style-type: none"> - Familias no cuentan con vivienda propia. - Viviendas en mal estado debido al material de construcción. - La mayor parte de familias no cuenta con lote de terreno para construir su propia vivienda. 	<ul style="list-style-type: none"> - Viviendas construidas en terrenos no adecuados.

EJE TEMATICO: AGUA Y SANEAMIENTO	
FORTALEZAS	OPORTUNIDADES
<ul style="list-style-type: none"> - Juntas de agua organizadas. - Servicio de alcantarillado sanitario en el casco urbano. - Servicio de tren de Aseo. - Presupuesto por parte de la Municipalidad. - 	<ul style="list-style-type: none"> - Construcción de represamientos de agua. - Construcción de lagunas Comunitarias. - Expandir el Servicio de alcantarillado sanitario a las Delicias. -
DEBILIDADES	AMENAZAS
<ul style="list-style-type: none"> - Mal uso del Agua. - No se cuenta con un crematorio Municipal. - Pilas de oxidación de aguas negras no funcionan. 	<ul style="list-style-type: none"> - Deforestación y quema en las zonas de recarga de Agua. - Quemadas de basura y desechos sólidos.



	<ul style="list-style-type: none"> - Juntas de agua no están siendo administrados de manera sostenible.
--	--

EJE TEMATICO: ECONOMIA	
FORTALEZAS	OPORTUNIDADES
<ul style="list-style-type: none"> - Envió de Remesas de familiares en el extranjero. - Tierras Fértiles a orillas de los ríos. - Municipio sin índice de violencia y robos. - Bonos de vida mejor, cash (PMA), discapacidad. 	<ul style="list-style-type: none"> - Apertura de cajas rurales. - Acceso a crédito para formación de microempresas. - Implementación de proyectos agrícolas a orillas de los ríos. - Generación de Empleos agrícolas. - Diversificación productiva.
DEBILIDADES	AMENAZAS
<ul style="list-style-type: none"> - Mal uso de remesas y bonos recibidos. - No hay acceso al crédito. - Falta de empleo. - Monocultivo agrícola, no hay diversificación productiva. 	<ul style="list-style-type: none"> - Inflación de la economía. - No hay mercado local. - Migración -

EJE TEMATICO: SEGURIDAD ALIMENTARIA	
FORTALEZAS	OPORTUNIDADES
<ul style="list-style-type: none"> - Se cuenta con la Oficina de CEDESAN - Personal capacitado. - Apoyo de parte de la Municipalidad. - Potencial Hídrico para proyectos Agrícolas y ganaderos. - Manejo de especies menores por parte de las familias. 	<ul style="list-style-type: none"> - Proyectos de Seguridad Alimentaria con ONG´s presentes en el municipio - Proyectos de diversificación productiva. - Creación de distrito de Riego. - Creación de Granero Municipal.
DEBILIDADES	AMENAZAS
<ul style="list-style-type: none"> - Poco acceso al recurso hídrico en las zonas altas. - Vías de acceso terciarias en mal estado. - Falta de capacitaciones sobre diversificación productiva. 	<ul style="list-style-type: none"> - Alto costo de insumos agrícolas. - Fenómenos climáticos: Sequia, Inundaciones. - El no contar con tierras propias propicia proyectos de corto plazo.



<ul style="list-style-type: none"> - Altos costos para producir y poca demanda en el mercado local. - Ataque de plagas y enfermedades a los cultivos. - Pocas personas tienen acceso a tierra propia para producir. 	
--	--

EJE TEMATICO: TIERRA

FORTALEZAS	OPORTUNIDADES
<ul style="list-style-type: none"> - Oficina de Catastro municipal para registro de bienes. - Gran parte de la población cuenta con Escrituras de sus terrenos. - 	<ul style="list-style-type: none"> - Legalización de tierras ante las instancias legales respectivas. - Implementar sistemas de riego. - Implementación de nuevas técnicas de trabajar la tierra con apoyo de ONG's.
DEBILIDADES	AMENAZAS
<ul style="list-style-type: none"> - La Mayoría de las familias no cuentan con tierra propia. - No se tienen legalizadas las tierras. - 	<ul style="list-style-type: none"> - Incendios Agrícolas y pastizales generan erosión del suelo. - Conflictos por tierras. - Inundaciones en la parte baja.

EJE TEMATICO: PARTICIPACION

FORTALEZAS	OPORTUNIDADES
<ul style="list-style-type: none"> - Organizaciones locales juramentadas por la alcaldía Municipal. - Capacitaciones a organizaciones locales. - Formación de organizaciones locales y grupos. 	<ul style="list-style-type: none"> - Legalización de organizaciones comunitarias. - Participación de Jóvenes y Mujeres en organizaciones comunitarias. -
DEBILIDADES	AMENAZAS
<ul style="list-style-type: none"> - Poco interés en participar en grupos comunitarios. - 	<ul style="list-style-type: none"> - Falta de empoderamiento de organizaciones comunitarias debilitan su accionar en el municipio. -

EJE TEMATICO: SEGURIDAD CIUDADANA

FORTALEZAS	OPORTUNIDADES
------------	---------------



<ul style="list-style-type: none"> - Posta policial y personal de Policía Nacional. - Se cuenta con Director Municipal de Justicia. - Alcaldes Auxiliares Comunitarios. - Juzgado de Paz. - Facilitadores Judiciales comunitarios. - Se cuenta con Vehículo de Patrulla. 	<ul style="list-style-type: none"> - Fortalecer las Capacidades de los facilitadores judiciales y alcaldes auxiliares. - Implementar operativos en las diferentes comunidades para prevenir actos delictivos. - Capacitaciones a población en general para establecer normas de convivencia ciudadana. - Implementación de policías comunitarios. - Construcción de espacios de recreación. - Programas educativos.
DEBILIDADES	AMENAZAS
<ul style="list-style-type: none"> - Falta de coordinación entre operadores de Justicia. - Débil funcionamiento de los operadores de Justicia. - Poca iniciativa de la Cultura de la Denuncia por parte de la población. - Personal de policía no estable en el Municipio. 	<ul style="list-style-type: none"> - Falta de empleo genera que jóvenes se involucren en robos y drogas. - Violencia Domestica. - Pérdida de valores por parte de la juventud. -

EJE TEMATICO: INFRAESTRUCTURA SOCIAL	
FORTALEZAS	OPORTUNIDADES
<ul style="list-style-type: none"> - Partida presupuestaria para proyectos de construcción de diferentes Sectores. - Existencia de material local. - Mano de obra calificada y no calificada. - Ser parte de la Mancomunidad MAMBOCAURE. - Contar con PDM. 	<ul style="list-style-type: none"> - Alianzas con Instituciones y ONG´s para la implementación de proyectos de infraestructura. -
DEBILIDADES	AMENAZAS
<ul style="list-style-type: none"> - Falta de mantenimiento de los proyectos de Infraestructura construidos en diferentes sectores. - Organizaciones comunitarias con débil gestión comunitaria. 	<ul style="list-style-type: none"> - Atraso de transferencias impide la culminación de proyectos en tiempo y forma.



<ul style="list-style-type: none">- Atraso en las Transferencia del gobierno Central.- Priorización inadecuada de los proyectos.	<ul style="list-style-type: none">- Fenómenos Climáticos deterioran y dañan las infraestructuras de los Proyectos ejecutados.
---	---

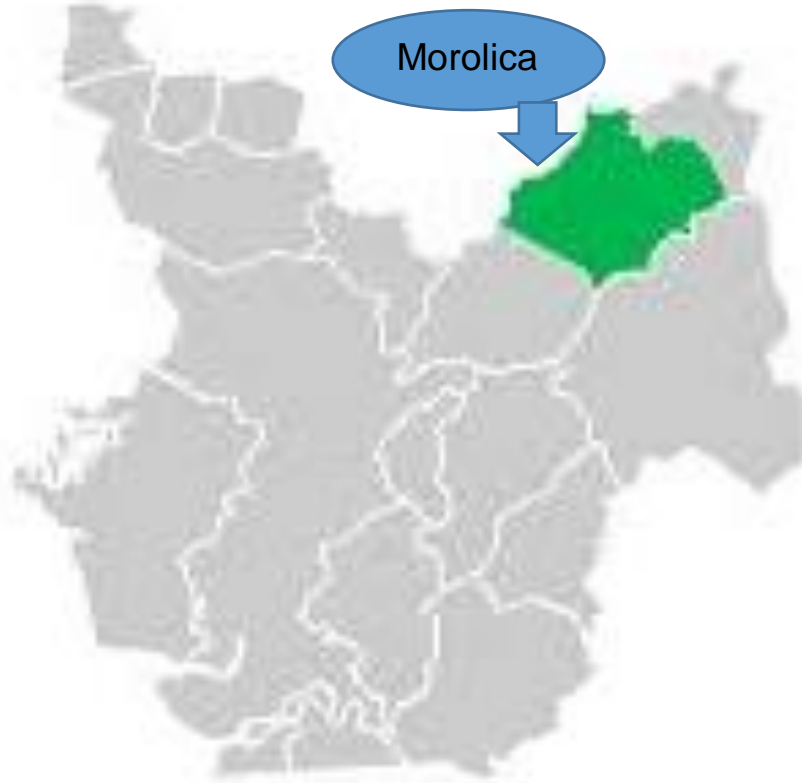
EJE TEMATICO: TURISMO	
FORTALEZAS	OPORTUNIDADES
<ul style="list-style-type: none">- Apoyo de parte de la Municipalidad para actividades culturales.- Balneario en el rio Texiguat y rio Choluteca.- Ferias Patronales y culturales.- Parque Municipal.- Vestigios de la Antigua Morolica.	<ul style="list-style-type: none">- Formación de la Oficina Municipal del Turismo.- Rescate e implementación de un proyecto turístico en la antigua Morolica.- Apoyo del sector Gobierno y ONG's para la implementación de proyectos turísticos.
DEBILIDADES	AMENAZAS
<ul style="list-style-type: none">- No se cuenta con Oficina Municipal de Turismo.- Débil organización comunitaria en el tema de Turismo.- Limitados recursos para actividades turísticas.	<ul style="list-style-type: none">- Poco interés de la población en el tema de turismo.



MUNICIPALIDAD MOROLICA, CHOLUTECA
TELEFAX: (504) 2787-4289 / 8837-3765
RTN.06089995200436
municipalidadmorolica@yahoo.es



MAPA DE UBICACIÓN





MUNICIPALIDAD MOROLICA, CHOLUTECA

TELEFAX: (504) 2787-4289 / 8837-3765

RTN.06089995200436

municipalidadmorolica@yahoo.es





MUNICIPALIDAD MOROLICA, CHOLUTECA

TELEFAX: (504) 2787-4289 / 8837-3765

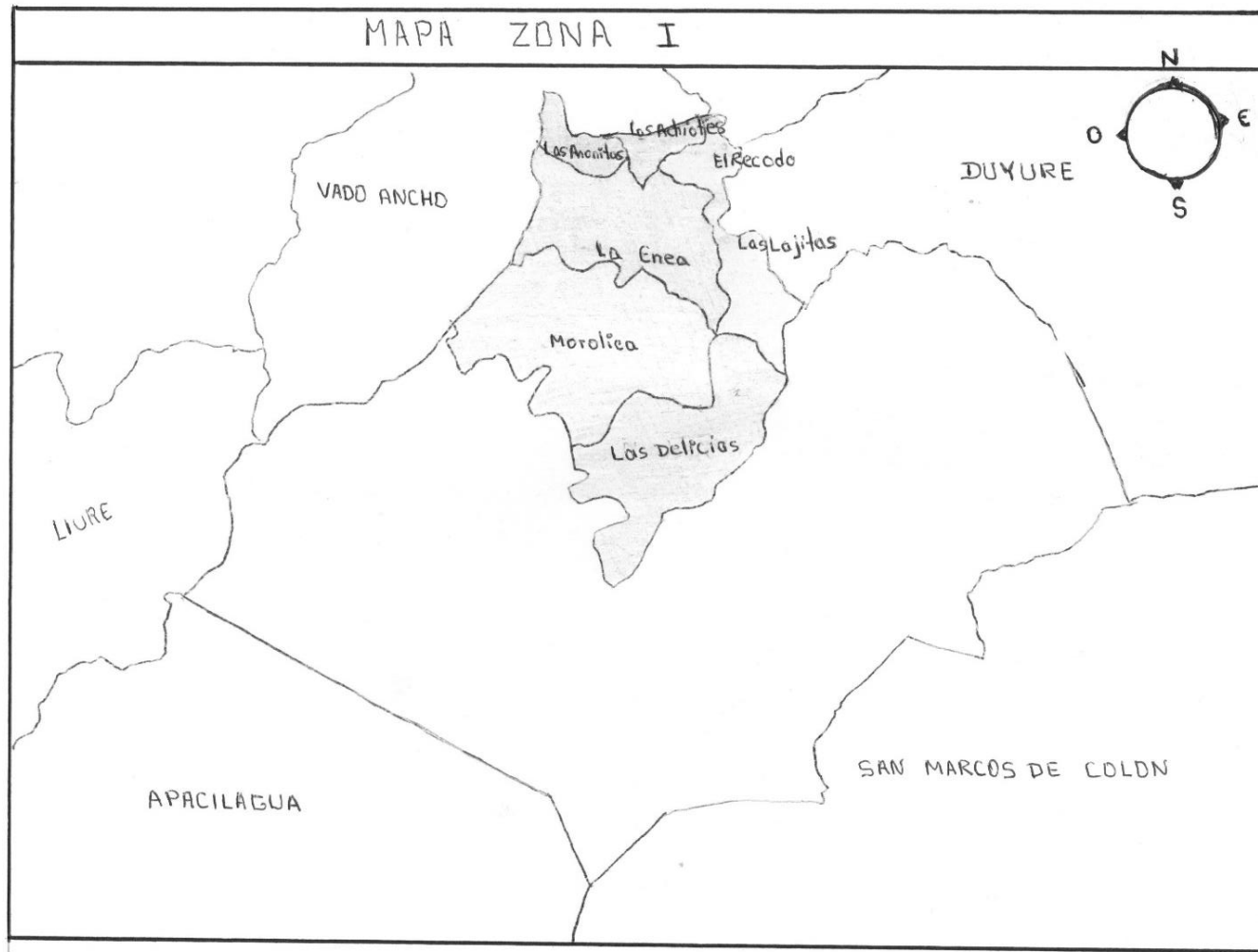
RTN.06089995200436

municipalidadmorolica@yahoo.es



MAPAS ZONALES

ZONA #1





MUNICIPALIDAD MOROLICA, CHOLUTECA

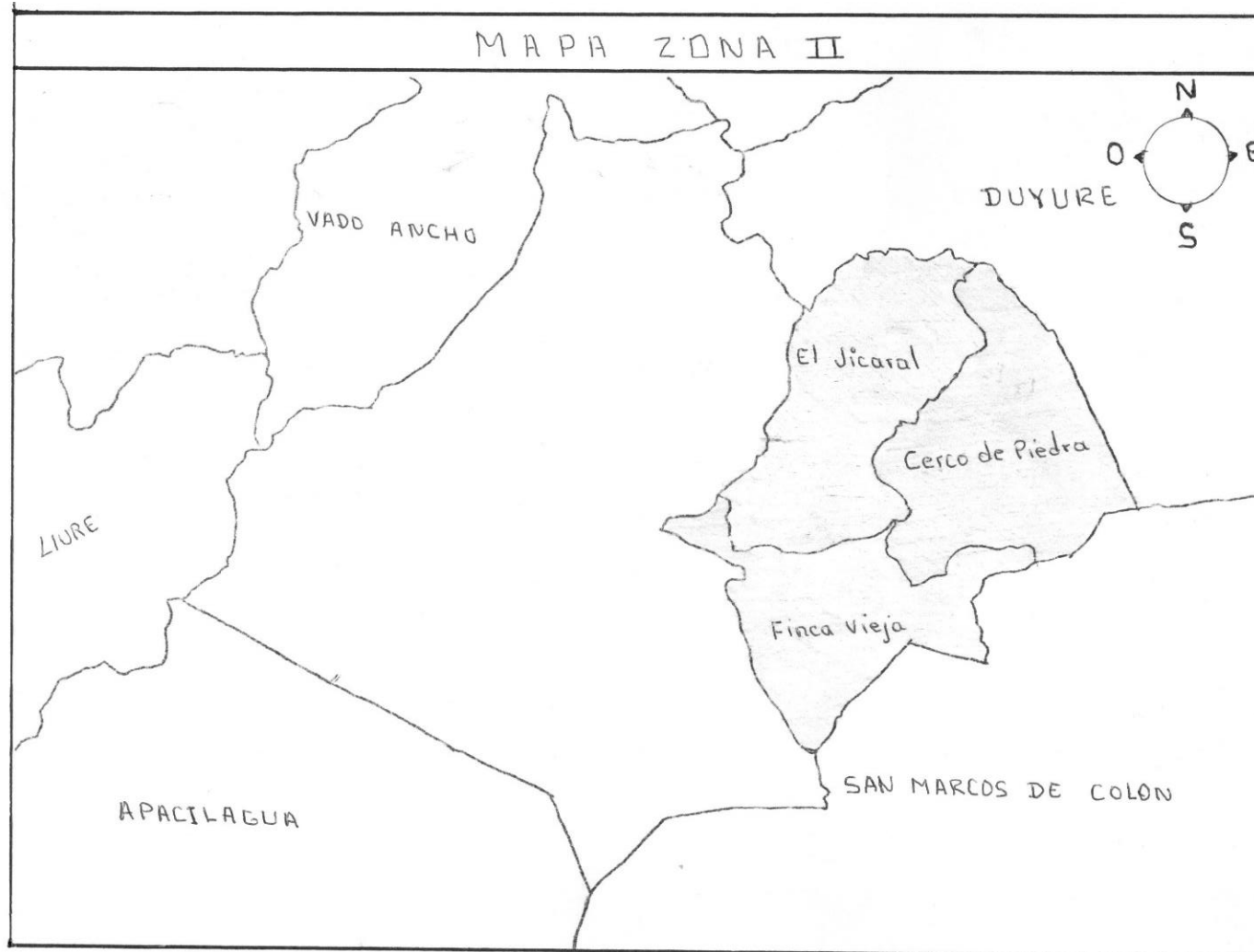
TELEFAX: (504) 2787-4289 / 8837-3765

RTN.06089995200436

municipalidadmorolica@yahoo.es



ZONA #2





MUNICIPALIDAD MOROLICA, CHOLUTECA

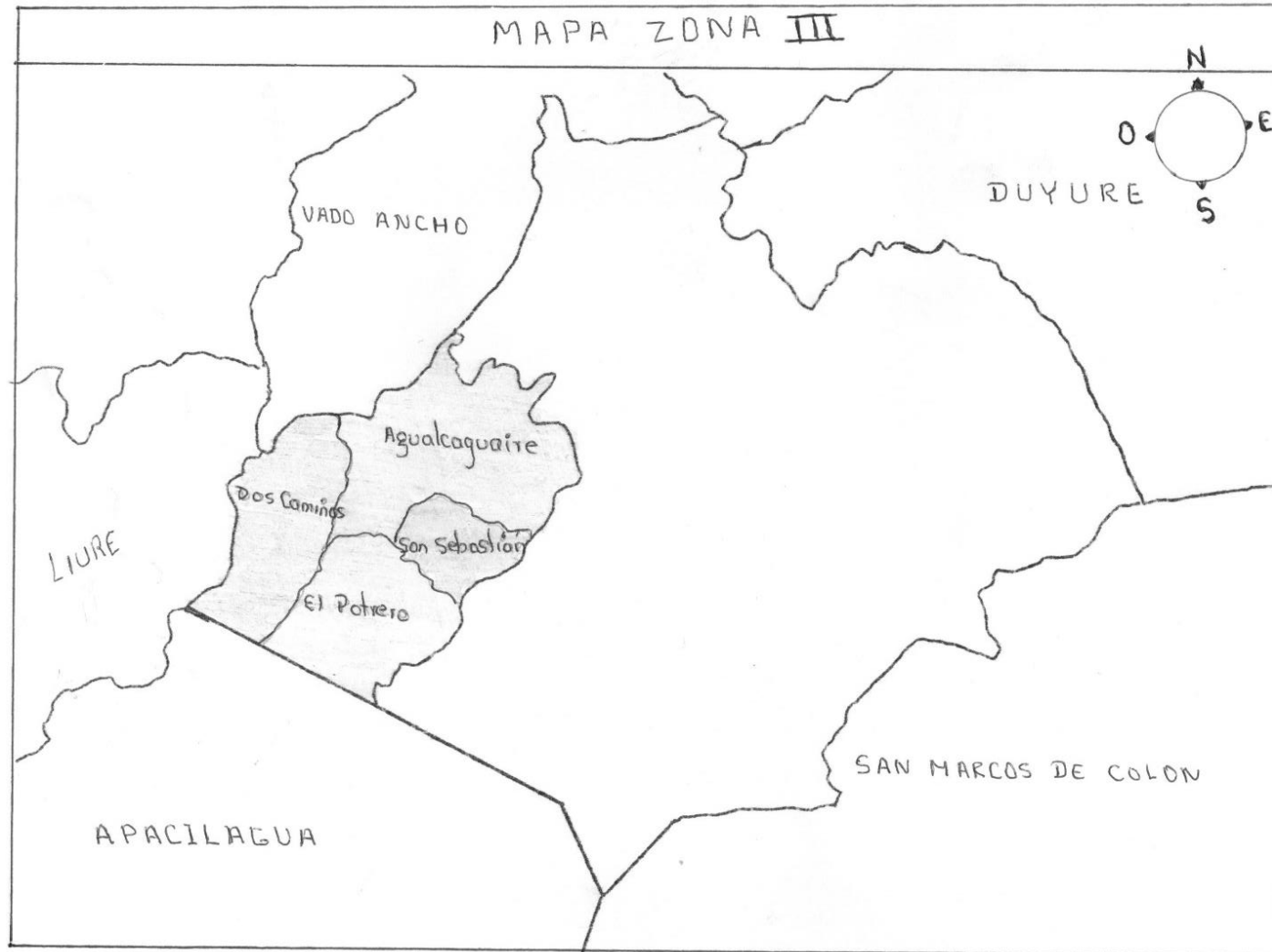
TELEFAX: (504) 2787-4289 / 8837-3765

RTN.06089995200436

municipalidadmorolica@yahoo.es



ZONA #3





MUNICIPALIDAD MOROLICA, CHOLUTECA

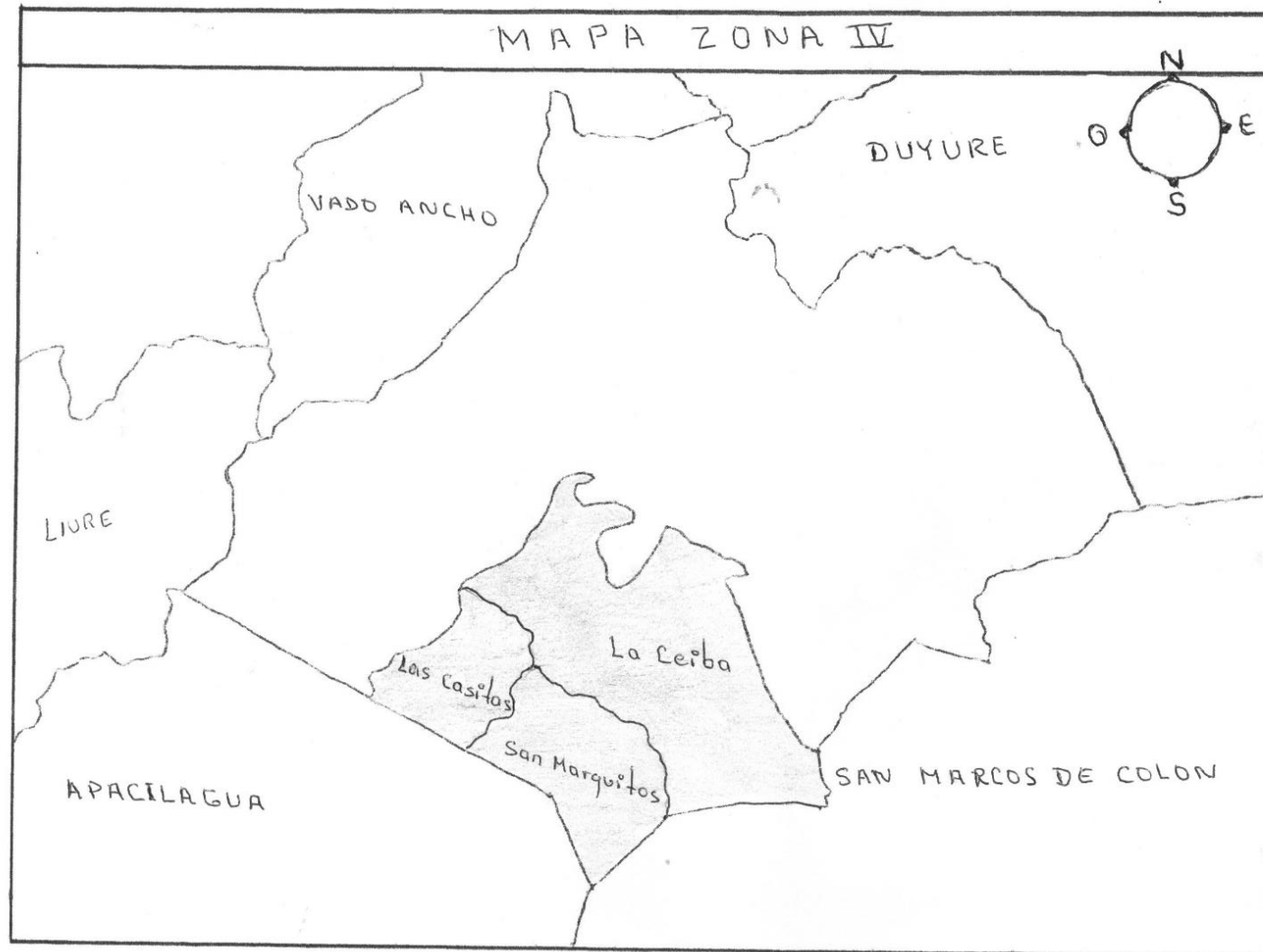
TELEFAX: (504) 2787-4289 / 8837-3765

RTN.06089995200436

municipalidadmorolica@yahoo.es



ZONA #4





MUNICIPALIDAD MOROLICA, CHOLUTECA

TELEFAX: (504) 2787-4289 / 8837-3765

RTN.06089995200436

municipalidadmorolica@yahoo.es



LISTADOS DE ASISTENCIA EN ASAMBLEAS ZONALES

ZONA #

1



ALCALDIA MUNICIPAL DE MOROLICA
DEPARTAMENTO DE CHOLUTECA

Teléfono: (504) 8837-3765

municipalidadmorolica@yahoo.es

(Formato F-09)

MUNICIPALIDAD DE MOROLICA

Lista de participantes a nivel de Asamblea Zonales

Departamento: Choluteca

Municipio: Morolica

Zona # 1

Fecha: 29/04/2019 Lugar de la asamblea

N°	NOMBRE	COMUNIDAD	ORGANIZACIÓN Y CARGO QUE REPRESENTA	IDENTIDAD	FIRMA
1	Riccy Melana Zúñigo	El Rescob	Patronato	0604-1992-00063	<i>Riccy Melana</i>
2	Emerson Ivan Canales	Delicias		0674-1993-00092	<i>Emerson Canales</i>
3	Osmer H. Contreras	La Enea	Patronato	0608-1982-00177	<i>Osmer Contreras</i>
4	Martín Geovany Mendoza	Las Anonitas	Junta de Agua	0608-1974-00005	<i>Martín Mendoza</i>
5	Johan Eliaguin Sanchez	Morolica centro		0608-1991-00067	<i>Johan Sanchez</i>
6	Yedra Paul Pastora	Enea	Patronato	0608-1947-00060	<i>Yedra Pastora</i>
7	R. Roberto Rodriguez	Las Anonitas		0608-1997-00000	<i>Roberto Rodriguez</i>
8	Delvy Gerardo Boca	La Delicia	Junta de Agua	0608-1969-00000	<i>Delvy Boca</i>
9	Meylix Hernandez	Los Achiotos		0608-1994-00072	<i>Meylix Hernandez</i>
10	Haily Janary Garcia	Los Achiotos		0608-1994-00017	<i>Haily Garcia</i>
11	Aida Yulissa Aguilar C.	Los Achiotos	Patronato	0608-1990-00007	<i>Aida Aguilar</i>
12	Julia Judith Hernandez	Las delicias	Junta de Agua	0608-1992-00078	<i>Julia Hernandez</i>
13	Jusy Jolesma Ponce	Morolica centro		0608-1988-00167	<i>Jusy Ponce</i>
14	Karen Azucena Ponce	Morolica centro		0608-1987-00089	<i>Karen Ponce</i>
15	David E. Oliva	Las Lagunas		0608-1985-00322	<i>David E. Oliva</i>
16	Gabriel Escalante Vasquez	Las Lagunas		0716-1992-00200	<i>Gabriel Vasquez</i>
17	Nicolas Antonio Torres Garcia	Las Anonitas		0608-1993-00178	<i>Nicolas Antonio Torres</i>



MUNICIPALIDAD MOROLICA, CHOLUTECA

TELEFAX: (504) 2787-4289 / 8837-3765

RTN.06089995200436

municipalidadmorolica@yahoo.es



ALCALDIA MUNICIPAL DE MOROLICA
DEPARTAMENTO DE CHOLUTECA

Teléfono: (504) 8837-3765

municipalidadmorolica@yahoo.es



(Formato F-09)

MUNICIPALIDAD DE MOROLICA

Lista de participantes a nivel de Asamblea Zonales

Departamento: Choluteca

Municipio: Morolica

Zona # 1

Fecha: 29/04/2019 Lugar de la asamblea _____

N°	NOMBRE	COMUNIDAD	ORGANIZACIÓN Y CARGO QUE REPRESENTA	IDENTIDAD	FIRMA
1	Nelson Eduardo Flores Mejia	Morolica centro		0608-1995-00013	<i>[Signature]</i>
2	Irma Yajana Espinal	Morolica centro		0608-1789-00059	<i>[Signature]</i>
3	Omar Enrique Lainez	Morolica centro		0605-1791-00214	<i>[Signature]</i>
4	Angel Moncada	Morolica		0608-1780-00288	<i>[Signature]</i>
5	Luis Orlando Pastrana	Morolica		0717-1992-00130	<i>[Signature]</i>
6	Kelvin Abimael Rodriguez M.	Morolica		0608-2008-00086	<i>[Signature]</i>
7	Proxio Alberto Espinal	Morolica		0608-1963-00087	<i>[Signature]</i>
8					
9					
10					
11					
12					
13					
14					
15					
16					
17					



MUNICIPALIDAD MOROLICA, CHOLUTECA

TELEFAX: (504) 2787-4289 / 8837-3765

RTN.06089995200436

municipalidadmorolica@yahoo.es



ZONA #2



ALCALDIA MUNICIPAL DE MOROLICA
DEPARTAMENTO DE CHOLUTECA

Teléfono: (504) 8837-3765

municipalidadmorolica@yahoo.es



(Formato F-09)

MUNICIPALIDAD DE MOROLICA

Lista de participantes a nivel de Asamblea Zonales

Departamento: Choluteca

Municipio: Morolica

Zona # 2

Fecha: 01/05/2019

Lugar de la asamblea _____

NOMBRE	COMUNIDAD	ORGANIZACIÓN Y CARGO QUE REPRESENTA	IDENTIDAD	FIRMA
David Antonio Alvarez Pinos	Cerco de piedra	Educación	0610199100253	
Lida del Rosario Davila	La Finca	Patronato	0615 1982 00593	Lida Davila
Santos sesilio Selaya	La Finca	Patronato	0608 1956 00018	Sesilio
David ARGENTINA R	La Finca	Patronato	0608 1976 00040	David
Marvin Edgardo Baca	Cerco de piedra		0608 1981 00928	Marvin B
Santos Gorman Carrasco	Cerco de piedra		0608 1988 00109	Gorman
Andrés Espinal	Cerco de piedra	Padre de Fam. Presidente	0608-196400148	Andrés E
Pedro Rafael Mendosa	Jicoral		0608 196100054	pedro mendosa
Lilian Ester Espinal	Finca Vieja	presidencia de comisi	0608-1979-00142	Lilian Ester
Ricardo Antonio Mendoza	El Jicoral		0608-1984-00046	Ricardo Mendoza
Joahne Armando Colinares	Morolica		0608196500151	Joahne
MARVIN Ariel ordoñez	Las Delicias		0608 7999 00043	Marvin ordoñez



MUNICIPALIDAD MOROLICA, CHOLUTECA

TELEFAX: (504) 2787-4289 / 8837-3765

RTN.06089995200436

municipalidadmorolica@yahoo.es



ZONA # 3



ALCALDIA MUNICIPAL DE MOROLICA

DEPARTAMENTO DE CHOLUTECA

Teléfono: (504) 8837-3765

municipalidadmorolica@yahoo.es



(Formato F-09)

MUNICIPALIDAD DE MOROLICA

Lista de participantes a nivel de Asamblea Zonales

Departamento: Choluteca

Municipio: Morolica

Zona # 3

Fecha: 30/04/2019 Lugar de la asamblea Potrero

N°	NOMBRE	COMUNIDAD	ORGANIZACIÓN Y CARGO QUE REPRESENTA	IDENTIDAD	FIRMA
1	Elda Sagrario Izaguirre	El Potrero	Vice Alcalde	0602-1986-00009	<i>Elda S.</i>
2	Jessenia Elizabeth Flores	El Potrero		0608-1990-00088	<i>Jessenia F.</i>
3	Viomara Yamileth Valladares M.	Agualcaguare		0608-1996-00099	<i>Viomara V.</i>
4	Teodocio Canasw	El Potrero	Doc. Padres de familia	0608-1955-00037	<i>Teodocio C.</i>
5	Santos Damian Perez	El Potrero	Iglesia Evangelica Jóvenes de la Biblia	0608-1969-00096	<i>Santos D. P.</i>
6	Antonio Amador	El Potrero		0608-1972-00086	<i>Antonio A.</i>
7	Carlos Donald Amador	El Potrero		0608-1993-00170	<i>Carlos Donald A.</i>
8	Fredy Martinez	Sance Vastian		0608-1970-00263	<i>Fredy M.</i>
9	Wilman Andrus Vasquez Valladares	Agualcaguare		0608-1981-00161	<i>Wilman V.</i>
10	Juan Ramón Espinal	San Nicolás		0608-1966-00017	<i>Juan R. E.</i>
11	Elsa Regina Buevara Sandoval			0608-1988-00022	<i>Elsa R. B.</i>
12					
13					
14					
15					
16					
17					



ZONA # 4



ALCALDIA MUNICIPAL DE MOROLICA
 DEPARTAMENTO DE CHOLUTECA
 Teléfono: (504) 8837-3765
municipalidadmorolica@yahoo.es



(Formato F-09)

MUNICIPALIDAD DE MOROLICA

Lista de participantes a nivel de Asamblea Zonales

Departamento: Choluteca Municipio: Morolica Zona # 4 Fecha: 02/05/2019 Lugar de la asamblea San Marcos

N°	NOMBRE	COMUNIDAD	ORGANIZACIÓN Y CARGO QUE REPRESENTA	IDENTIDAD	FIRMA
1	Elvin Omar Mendoza	Las Casitas	presidente	0608-2983-00285	Elvin
2	Darwin Cresencio Girón	La Ceiba	presidente de la caja	0608-7989-00035	Darwin
3	Diego Odax Hernandez Alvarado	La Ceiba	vicepresidente de patronato	06081980 00189	Diego
4	Ulberto Waldemar Valdez	San Marcos	vice de familia	0608-7959-00009	Ulberto
5	José Edilberto Cruz	San Marcos	presidente patronato	06081968 00038	José
6	José Alexander Martínez	San Marcos		06081994 00122	José
7	Sandra Yasmín Rodríguez García	La Ceiba	T.C	0608 1991 00162	Sandra
8					
9					
10					
11					
12					
13					
14					
15					
16					
17					



MUNICIPALIDAD MOROLICA, CHOLUTECA

TELEFAX: (504) 2787-4289 / 8837-3765

RTN.06089995200436

municipalidadmorolica@yahoo.es

FOTOGRAFIAS PZT



Plan Zonal Cerco de Piedra, La Finca y Jicaral. Zona #2



Plan Zonal San Marquitos, La Ceiba y El Carrizo. Zona #4





MUNICIPALIDAD MOROLICA, CHOLUTECA

TELEFAX: (504) 2787-4289 / 8837-3765

RTN.06089995200436

municipalidadmorolica@yahoo.es



Plan Zonal El Potrero, San Sebastián, Agualcaguare y Dos Caminos. Zona #3



Plan Zonal Morolica Centro, Delicias, La Enea, Anonitas, Achiotes y Pastoreo, Recodo y Lajitas. Zona #1

