

Ejecución Presupuestaria de Ingresos por Periodo

Honduras, C.A.

Fecha del: 01/03/2020 al 31/03/2020


Moneda:Lempiras (L)

Emisión: 04/04/2020

Hora: 09:59 a.m.

Pagina: 1 de 6

Cuenta	Concepto	En el Ejercicio			En el Periodo
		Presupuesto Asignado	Modificaciones	Presupuesto Vigente (L)	Ejecutado Percibido
11.0.0.00.00.00	INGRESOS TRIBUTARIOS	6,571,375.00	0.00	6,571,375.00	576,306.55
11.7.0.00.00.00	IMPUESTOS MUNICIPALES	6,571,375.00	0.00	6,571,375.00	576,306.55
11.7.1.00.00.00	Impuesto Sobre La Industria, Comercio y Servicios	4,221,675.00	0.00	4,221,675.00	479,994.69
11.7.1.01.00.00	Impuestos a Establecimientos Industriales	2,665,675.00	0.00	2,665,675.00	196,517.25
11.7.1.01.01.00	Agricultura, ganadería, caza, selvicultura y pesca	70,000.00	0.00	70,000.00	195,617.25
11.7.1.01.10.00	Fabricación de azúcar	2,495,040.00	0.00	2,495,040.00	300.00
11.7.1.01.31.00	Fabricación de jabones y productos de limpieza	2,000.00	0.00	2,000.00	0.00
11.7.1.01.41.00	Fabricación de productos minerales no metálicos (Barro, loza, porcelana, vidrio, arcilla, yeso y otros, ejemplo, tejas, bloqueras).	98,635.00	0.00	98,635.00	600.00
11.7.1.02.00.00	Impuestos a Establecimientos Comerciales	876,400.00	0.00	876,400.00	65,376.10
11.7.1.02.01.00	Casas comerciales	34,600.00	0.00	34,600.00	0.00
11.7.1.02.03.00	Tiendas (calzado, vestuario, etc.)	15,600.00	0.00	15,600.00	4,148.43
11.7.1.02.06.00	Bodegas (distribuidoras granos básicos y mercadería en general)	236,800.00	0.00	236,800.00	2,270.93
11.7.1.02.08.00	Gasolneras	45,000.00	0.00	45,000.00	35,101.00
11.7.1.02.09.00	Farmacias	17,000.00	0.00	17,000.00	0.00
11.7.1.02.12.00	Ferreterías	84,200.00	0.00	84,200.00	0.00
11.7.1.02.13.00	Pulperías	132,500.00	0.00	132,500.00	3,960.00
11.7.1.02.14.00	Glorietas y casetas de venta de golosinas	21,500.00	0.00	21,500.00	0.00
11.7.1.02.15.00	Carnicería y Puestos de venta de mariscos	18,300.00	0.00	18,300.00	808.00
11.7.1.02.17.00	Librerías y papelerías	5,000.00	0.00	5,000.00	0.00
11.7.1.02.19.00	Heladerías	3,200.00	0.00	3,200.00	0.00
11.7.1.02.20.00	Puesto de venta de ropa y achinería	2,100.00	0.00	2,100.00	0.00
11.7.1.02.23.00	Venta de productos agropecuarios	17,800.00	0.00	17,800.00	9,128.58
11.7.1.02.30.00	Billares	17,200.00	0.00	17,200.00	1,548.92
11.7.1.02.31.00	Venta de cerveza	150,600.00	0.00	150,600.00	8,347.74
11.7.1.02.37.00	Venta de Productos Lácteos	32,000.00	0.00	32,000.00	0.00
11.7.1.02.38.00	Panadería	9,000.00	0.00	9,000.00	0.00
11.7.1.02.48.00	Distribuidores Ruterios (De mercadería en General)	32,000.00	0.00	32,000.00	0.00
11.7.1.02.49.00	Venta de Loterías, Rifas y Sorteos	2,000.00	0.00	2,000.00	62.50
11.7.1.03.00.00	Impuestos a Establecimientos de Servicios	420,900.00	0.00	420,900.00	207,012.79
11.7.1.03.01.00	Servicio de Transporte	38,200.00	0.00	38,200.00	2,600.00
11.7.1.03.02.00	Salas de belleza, barberías	6,200.00	0.00	6,200.00	0.00
11.7.1.03.10.00	Comedores	8,600.00	0.00	8,600.00	0.00
11.7.1.03.11.00	Parques y lugares de recreo	32,000.00	0.00	32,000.00	0.00
11.7.1.03.17.00	Cantinas, expendios de aguardiente	30,000.00	0.00	30,000.00	19,080.00
11.7.1.03.23.00	Molinos que prestan servicios a particulares	15,000.00	0.00	15,000.00	612.42
11.7.1.03.25.00	Instituciones bancarias	21,000.00	0.00	21,000.00	0.00
11.7.1.03.26.00	Hoteles	9,200.00	0.00	9,200.00	0.00
11.7.1.03.28.00	Talleres de servicio	10,200.00	0.00	10,200.00	0.00



Ejecución Presupuestaria de Ingresos por Periodo

Honduras, C.A.

Fecha del: 01/03/2020 al 31/03/2020


Moneda:Lempiras (L)

Emisión: 04/04/2020

Hora: 10:00 a.m.

Pagina: 2 de 6

Cuenta	Concepto	En el Ejercicio			En el Periodo
		Presupuesto Asignado	Modificaciones	Presupuesto Vigente (L)	Ejecutado Percibido
11.7.1.03.34.00	Servicio de energía eléctrica	30,000.00	0.00	30,000.00	150,000.00
11.7.1.03.36.00	Servicios de café net e Internet	25,000.00	0.00	25,000.00	20,323.93
11.7.1.03.38.00	Venta de celulares, tarjetas, accesorios y otros	5,200.00	0.00	5,200.00	0.00
11.7.1.03.40.00	Restaurantes	45,000.00	0.00	45,000.00	2,770.00
11.7.1.03.45.00	Clínicas y policlínicas	15,000.00	0.00	15,000.00	500.00
11.7.1.03.47.00	Asociaciones y/o cooperativas de ahorro y préstamo	78,200.00	0.00	78,200.00	7,869.44
11.7.1.03.49.00	Hospedajes	5,000.00	0.00	5,000.00	2,190.00
11.7.1.03.56.00	Foto estudio	2,100.00	0.00	2,100.00	0.00
11.7.1.03.68.00	Servicios Secretariales y/o Fotocopiadoras	45,000.00	0.00	45,000.00	1,067.00
11.7.1.96.00.00	Recargos generados por atraso en el pago del impuesto de Industria, Comercio y Servicio	10,400.00	0.00	10,400.00	1,045.53
11.7.1.96.01.00	Recargos generados por atraso en el pago del Impuestos de Industria	1,000.00	0.00	1,000.00	0.00
11.7.1.96.02.00	Recargos generados por atraso en el pago del Impuestos de Comercio	1,200.00	0.00	1,200.00	0.00
11.7.1.96.03.00	Recargos generados por atraso en el pago del Impuestos de Servicio	8,200.00	0.00	8,200.00	1,045.53
11.7.1.97.00.00	Intereses generados por atraso en el pago de impuestos a establecimientos de Industria, Comercio y Servicio	48,300.00	0.00	48,300.00	5,351.02
11.7.1.97.01.00	Intereses generados por atraso en el pago de Impuestos a establecimientos de Industria	1,000.00	0.00	1,000.00	0.00
11.7.1.97.02.00	Intereses generados por atraso en el pago de Impuestos a establecimientos de Comercio	2,300.00	0.00	2,300.00	0.00
11.7.1.97.03.00	Intereses generados por atraso en el pago de Impuestos a establecimientos de Servicio	45,000.00	0.00	45,000.00	5,351.02
11.7.1.98.00.00	Recuperación de Mora de impuestos a establecimientos de Industria, Comercio y Servicio	200,000.00	0.00	200,000.00	4,692.00
11.7.1.98.01.00	Recuperación de Mora de Impuestos a establecimientos de Industria	50,000.00	0.00	50,000.00	0.00
11.7.1.98.02.00	Recuperación de Mora de Impuestos a establecimientos Comercio	100,000.00	0.00	100,000.00	4,092.00
11.7.1.98.03.00	Recuperación de Mora de Impuestos a establecimientos de Servicio	50,000.00	0.00	50,000.00	600.00
11.7.2.00.00.00	Impuesto Sobre Bienes Inmuebles	677,700.00	0.00	677,700.00	20,902.27
11.7.2.01.00.00	Impuesto Sobre Bienes Inmuebles Urbanos	180,000.00	0.00	180,000.00	6,311.62
11.7.2.01.00.00	Impuesto Sobre Bienes Inmuebles Urbanos	180,000.00	0.00	180,000.00	6,311.62
11.7.2.02.00.00	Impuesto Sobre Bienes Inmuebles Rurales	190,000.00	0.00	190,000.00	9,474.08
11.7.2.02.00.00	Impuesto Sobre Bienes Inmuebles Rurales	190,000.00	0.00	190,000.00	9,474.08
11.7.2.96.00.00	Recargos Generados por Atraso en el Pago del Impuesto Sobre Bienes Inmuebles	3,000.00	0.00	3,000.00	0.00
11.7.2.96.01.00	Recargos Generados por Atraso en el Pago del Impuesto Sobre Bienes Inmuebles Urbanos	2,000.00	0.00	2,000.00	0.00
11.7.2.96.02.00	Recargos Generados por Atraso en el Pago del Impuesto Sobre Bienes Inmuebles Rurales	1,000.00	0.00	1,000.00	0.00
11.7.2.97.00.00	Intereses Generados por Atraso en el Pago del Impuesto Sobre Bienes Inmuebles	4,700.00	0.00	4,700.00	0.00



Ejecución Presupuestaria de Ingresos por Periodo

Honduras, C.A.

Fecha del: 01/03/2020 al 31/03/2020


Moneda: Lempiras (L)

Emisión: 04/04/2020

Hora: 10:00 a.m.

Pagina: 3 de 6

Cuenta	Concepto	En el Ejercicio			En el Periodo
		Presupuesto Asignado	Modificaciones	Presupuesto Vigente (L)	Ejecutado Percibido
11.7.2.97.01.00	Intereses Generados por Atraso en el Pago del Impuesto Sobre Bienes Inmuebles Urbanos	2,200.00	0.00	2,200.00	0.00
11.7.2.97.02.00	Intereses Generados por Atraso en el Pago del Impuesto Sobre Bienes Inmuebles Rurales	2,500.00	0.00	2,500.00	0.00
11.7.2.98.00.00	Recuperación de Mora por Impuesto Sobre Bienes Inmuebles	300,000.00	0.00	300,000.00	5,116.57
11.7.2.98.01.00	Recuperación de Mora por Impuesto Sobre Bienes Inmuebles Urbanos	150,000.00	0.00	150,000.00	4,154.51
11.7.2.98.02.00	Recuperación de Mora por Impuesto Sobre Bienes Inmuebles Rurales	150,000.00	0.00	150,000.00	962.06
11.7.3.00.00.00	Impuesto Sobre Ingresos Personales	402,000.00	0.00	402,000.00	4,659.59
11.7.3.01.00.00	Impuesto Personal Municipal	362,000.00	0.00	362,000.00	2,806.40
11.7.3.01.00.00	Impuesto Personal Municipal	362,000.00	0.00	362,000.00	2,806.40
11.7.3.96.00.00	Recargos Generados por Atraso en el Pago del Impuesto Sobre Ingresos Personales	1,000.00	0.00	1,000.00	0.00
11.7.3.96.00.00	Recargos Generados por Atraso en el Pago del Impuesto Sobre Ingresos Personales	1,000.00	0.00	1,000.00	0.00
11.7.3.97.00.00	Intereses Generados por Atraso en el Pago del Impuesto Sobre Personales	1,000.00	0.00	1,000.00	0.00
11.7.3.97.00.00	Intereses Generados por Atraso en el Pago del Impuesto Sobre Personales	1,000.00	0.00	1,000.00	0.00
11.7.3.98.00.00	Recuperación de Mora por Impuesto Sobre Personales	38,000.00	0.00	38,000.00	1,853.19
11.7.3.98.00.00	Recuperación de Mora por Impuesto Sobre Personales	38,000.00	0.00	38,000.00	1,853.19
11.7.4.00.00.00	Impuesto sobre Extracción o Explotación de Recursos	555,000.00	0.00	555,000.00	70,750.00
11.7.4.01.00.00	Extracción o Explotación de Recursos	555,000.00	0.00	555,000.00	70,750.00
11.7.4.01.01.00	Explotación de canteras	55,000.00	0.00	55,000.00	0.00
11.7.4.01.02.00	Arena	500,000.00	0.00	500,000.00	70,750.00
11.7.6.00.00.00	Impuesto Selectivo a los Servicios de Telecomunicaciones	715,000.00	0.00	715,000.00	0.00
11.7.6.01.00.00	Telecomunicaciones	715,000.00	0.00	715,000.00	0.00
11.7.6.01.05.00	Telefonía Móvil	715,000.00	0.00	715,000.00	0.00
12.0.0.00.00.00	INGRESOS NO TRIBUTARIOS	912,600.00	0.00	912,600.00	31,504.04
12.5.0.00.00.00	NO TRIBUTARIOS MUNICIPALES	909,300.00	0.00	909,300.00	31,470.44
12.5.99.00.00.00	Ingresos No Tributarios Municipales	909,300.00	0.00	909,300.00	31,470.44
12.5.99.01.00.00	Tasas Municipales	80,000.00	0.00	80,000.00	7,285.00
12.5.99.01.01.00	Tasa Rastro público	80,000.00	0.00	80,000.00	7,285.00
12.5.99.02.00.00	Derechos Municipales	783,300.00	0.00	783,300.00	21,141.00
12.5.99.02.01.00	Matrimonios	10,100.00	0.00	10,100.00	0.00
12.5.99.02.05.00	Rótulos publicitarios	5,100.00	0.00	5,100.00	50.00
12.5.99.02.13.00	Limpieza de cementerios	20,500.00	0.00	20,500.00	4,670.00
12.5.99.02.18.00	Derechos por Dominio Pleno	100,000.00	0.00	100,000.00	4,000.00
12.5.99.02.19.00	Derechos por Lotes de Cementerio	5,600.00	0.00	5,600.00	1,200.00
12.5.99.02.20.00	Constancias	9,500.00	0.00	9,500.00	900.00
12.5.99.02.21.00	Certificaciones	2,100.00	0.00	2,100.00	0.00



Ejecución Presupuestaria de Ingresos por Periodo

Fecha del: 01/03/2020 al 31/03/2020

Moneda: Lempiras (L)




Emisión: 04/04/2020

Hora: 10:00 a.m.

Pagina: 4 de 6

Cuenta	Concepto	En el Ejercicio			En el Periodo
		Presupuesto Asignado	Modificaciones	Presupuesto Vigente (L)	Ejecutado Percibido
12.5.99.02.22.00	Autorizaciones y vistos buenos				
12.5.99.02.24.00	Licencia para buhoneros	12,600.00	0.00	12,600.00	1,175.00
12.5.99.02.26.00	Licencia para extracción de recursos (leña, madera, arena, grava, etc.)	3,500.00	0.00	3,500.00	0.00
12.5.99.02.31.00	Permisos para rotura de calles	90,000.00	0.00	90,000.00	0.00
12.5.99.02.34.00	Permisos de construcción	1,000.00	0.00	1,000.00	0.00
12.5.99.02.41.00	Permiso para extracción de recursos (leña, madera, arena, grava, etc.) temporal o uso particular	3,500.00	0.00	3,500.00	0.00
		175,000.00	0.00	175,000.00	0.00
12.5.99.02.44.00	Permiso para transportar ganado mayor y ganado menor(Guía)	5,500.00	0.00	5,500.00	390.00
12.5.99.02.46.00	Permiso para bailes y serenatas	10,200.00	0.00	10,200.00	300.00
12.5.99.02.52.00	Matrícula de marcas de herrar	10,500.00	0.00	10,500.00	1,800.00
12.5.99.02.53.00	Matrícula de vehículos automotores	300,000.00	0.00	300,000.00	5,956.00
12.5.99.02.57.00	Matrícula de armas de fuego	3,500.00	0.00	3,500.00	0.00
12.5.99.02.58.00	Matrícula de motosierra	15,100.00	0.00	15,100.00	700.00
12.5.99.03.00.00	Multas Municipales	46,000.00	0.00	46,000.00	3,044.44
12.5.99.03.01.00	Por infracciones sancionadas por la policía preventiva	1,500.00	0.00	1,500.00	0.00
12.5.99.03.02.00	Por la presentación de declaraciones juradas tardías	22,000.00	0.00	22,000.00	2,311.79
12.5.99.03.14.00	Multas por no ventear	22,500.00	0.00	22,500.00	732.65
12.8.0.00.00.00	OTROS NO TRIBUTARIOS	3,300.00	0.00	3,300.00	33.60
12.8.99.00.00.00	Otros no Tributarios	3,300.00	0.00	3,300.00	33.60
12.8.99.03.00.00	Por sanciones laborales al personal	1,500.00	0.00	1,500.00	33.60
12.8.99.03.00.00	Por sanciones laborales al personal	1,500.00	0.00	1,500.00	33.60
12.8.99.04.00.00	Reparos a Funcionarios Públicos	1,800.00	0.00	1,800.00	0.00
12.8.99.04.00.00	Reparos a Funcionarios Públicos	1,800.00	0.00	1,800.00	0.00
15.0.0.00.00.00	VENTAS DE BIENES Y SERVICIOS DEL GOBIERNO GENERAL	622,579.00	0.00	622,579.00	43,030.00
15.2.0.00.00.00	VENTA DE SERVICIOS	622,579.00	0.00	622,579.00	43,030.00
15.2.19.00.00.00	Venta de Servicios Municipales	622,579.00	0.00	622,579.00	43,030.00
15.2.19.01.00.00	Servicios de Documentación, Revisión y Medidas Municipales	66,500.00	0.00	66,500.00	2,375.00
15.2.19.01.01.00	Servicios de Documentación	28,000.00	0.00	28,000.00	175.00
15.2.19.01.03.00	Servicios de Medidas y Remedidas	38,500.00	0.00	38,500.00	2,200.00
15.2.19.02.00.00	Servicios Públicos Municipales	380,900.00	0.00	380,900.00	26,945.00
15.2.19.02.01.00	Servicio de Agua Potable	160,000.00	0.00	160,000.00	9,265.00
15.2.19.02.02.00	Servicio de Alcantarillado Sanitario	39,000.00	0.00	39,000.00	2,180.00
15.2.19.02.05.00	Servicio de Tren de Aseo	65,000.00	0.00	65,000.00	4,360.00
15.2.19.02.06.00	Servicio de Bomberos	108,000.00	0.00	108,000.00	10,195.00
15.2.19.02.08.00	Servicio de Purificadoras de Agua Municipales	8,900.00	0.00	8,900.00	945.00
15.2.19.96.00.00	Recargos Generados por Atraso en el Pago de Servicios Públicos Municipales	2,000.00	0.00	2,000.00	0.00
15.2.19.96.01.00	Recargos Generados por Atraso en el Pago de Servicio de Agua Potable	2,000.00	0.00	2,000.00	0.00
15.2.19.98.00.00	Recuperación de Mora por Servicios Públicos Municipales	173,179.00	0.00	173,179.00	13,710.00



Ejecución Presupuestaria de Ingresos por Periodo

Honduras, C.A.

Fecha del: 01/03/2020 al 31/03/2020

Moneda:Lempiras (L)

Emisión: 04/04/2020

Hora: 10:00 a.m.

Pagina: 5 de 6

Cuenta	Concepto	En el Ejercicio			En el Periodo
		Presupuesto Asignado	Modificaciones	Presupuesto Vigente (L)	Ejecutado Percibido
15.2.19.98.01.00	Recuperación de Mora por Servicio de Agua Potable	100,000.00	0.00	100,000.00	7,400.00
15.2.19.98.02.00	Recuperación de Mora por Servicio de Alcantarillado Sanitario	30,000.00	0.00	30,000.00	3,030.00
15.2.19.98.05.00	Recuperación de Mora por Servicio de Tren de Aseo	27,000.00	0.00	27,000.00	3,280.00
15.2.19.98.06.00	Recuperación de Mora por Servicio de Bomberos	16,179.00	0.00	16,179.00	0.00
18.0.0.00.00.00	TRANSFERENCIAS Y DONACIONES CORRIENTES A INSTITUCIONES DEL SECTOR PUBLICO	2,459,016.90	394,344.25	2,853,361.15	201,719.30
18.1.0.00.00.00	TRANSFERENCIAS CORRIENTES DEL GOBIERNO GENERAL	2,459,016.90	394,344.25	2,853,361.15	201,719.30
18.1.1.00.00.00	Transferencias Corrientes de la Administración Central	2,459,016.90	394,344.25	2,853,361.15	201,719.30
18.1.1.01.00.00	Transferencias Corrientes de la Administración Central para Gobiernos Locales	2,459,016.90	394,344.25	2,853,361.15	201,719.30
18.1.1.01.01.01	Detalle de Transferencias Corrientes de la Administración Central para Gobiernos Locales	2,459,016.90	394,344.25	2,853,361.15	201,719.30
21.0.0.00.00.00	RECURSOS PROPIOS DE CAPITAL	0.00	0.00	0.00	0.00
21.1.0.00.00.00	VENTA DE INMUEBLES	0.00	0.00	0.00	0.00
21.1.1.00.00.00	Venta de Tierras y Terrenos	0.00	0.00	0.00	0.00
21.1.1.01.00.00	Venta de Tierras y Terrenos Municipales	0.00	0.00	0.00	0.00
21.1.1.01.01.00	Venta de Lotes de Cementerio	0.00	0.00	0.00	0.00
21.1.1.01.02.00	Venta de Dominio Pleno	0.00	0.00	0.00	0.00
22.0.0.00.00.00	TRANSFERENCIAS Y DONACIONES DE CAPITAL	13,934,429.10	4,554,613.84	18,489,042.94	2,438,076.03
22.1.0.00.00.00	TRANSFERENCIAS DE CAPITAL DEL GOBIERNO GENERAL	13,934,429.10	4,504,613.84	18,439,042.94	2,438,076.03
22.1.1.00.00.00	Transferencias de Capital de la Administración Central	13,934,429.10	4,329,613.84	18,264,042.94	2,438,076.03
22.1.1.01.00.00	Transferencias de Capital de la Administración Central para Gobiernos Locales	13,934,429.10	2,234,617.45	16,169,046.55	1,143,076.03
22.1.1.01.01.01	Detalle de Transferencias de Capital de la Administración Central para Gobiernos Locales	13,934,429.10	2,234,617.45	16,169,046.55	1,143,076.03
22.1.1.02.00.00	Transferencias de Capital de la Administración Central para Gobiernos Locales (Secretarías de Estado, Poder Legislativo y Judicial)	0.00	2,094,996.39	2,094,996.39	1,295,000.00
22.1.1.02.01.04	Construcción de Aula, Modulo Sanitario Escuela Osmar Zaldivar, La Esperanza, Joyas del Carballo	0.00	219,471.34	219,471.34	0.00
22.1.1.02.01.05	Construcción de Aula Centro Educación Básica Lempira, Aldea Cerro Bonito	0.00	167,700.85	167,700.85	0.00
22.1.1.02.01.06	Construcción de Aula, Modulo Sanitario, Cerca Perimetral Escuela Lempira, Aldea Pacayas	0.00	313,997.20	313,997.20	0.00
22.1.1.02.01.07	Construcción De Cerca Perimetral En CEB Alvaro Contreras, Aldea El Zarzal	0.00	61,769.00	61,769.00	0.00
22.1.1.02.01.08	Construcción De Cerca Perimetral En Escuela Ramón Rivera, Colonia Los Laureles	0.00	37,058.00	37,058.00	0.00
22.1.1.02.01.09	Operación Honduras Solidaria COVID-19	0.00	1,295,000.00	1,295,000.00	1,295,000.00
22.1.10.00.00.00	Donaciones de Capital de Instituciones de Seguridad Social	0.00	175,000.00	175,000.00	0.00
22.1.10.01.00.00	Donaciones de Capital de Instituciones de Seguridad Social para Gobiernos Locales	0.00	175,000.00	175,000.00	0.00
22.1.10.01.01.3	Donación para el Centro del Adulto Mayor Solidaridad en Acción	0.00	175,000.00	175,000.00	0.00



Ejecución Presupuestaria de Ingresos por Periodo

Fecha del: 01/03/2020 al 31/03/2020

Moneda:Lempiras (L)

Emisión: 04/04/2020

Hora: 10:00 a.m.

Pagina: 6 de 6

Honduras, C.A.

Cuenta	Concepto	En el Ejercicio			En el Periodo
		Presupuesto Asignado	Modificaciones	Presupuesto Vigente (L)	Ejecutado Percibido
22.3.0.00.00.00	TRANSFERENCIAS Y DONACIONES DE CAPITAL DEL SECTOR PRIVADO	0.00	50,000.00	50,000.00	0.00
22.3.2.00.00.00	Transferencias de Capital de Instituciones sin Fines de Lucro	0.00	50,000.00	50,000.00	0.00
22.3.2.01.00.00	Transferencias de Capital de Instituciones sin Fines de Lucro para Gobiernos Locales	0.00	50,000.00	50,000.00	0.00
22.3.2.01.01.03	Donación Club Mini Cooper, Para Juegos Infantiles kínder Francisco Ferrera	0.00	0.00	0.00	0.00
22.3.2.01.01.4	Donación Club Mini Cooper, Para Juegos Infantiles kínder Francisco Ferrera	0.00	50,000.00	50,000.00	0.00
23.0.0.00.00.00	ACTIVOS FINANCIEROS	0.00	57,119.14	57,119.14	0.00
23.7.0.00.00.00	DISMINUCION DE ACTIVOS FINANCIEROS	0.00	57,119.14	57,119.14	0.00
23.7.2.00.00.00	Disminución de Caja y Bancos	0.00	57,119.14	57,119.14	0.00
23.7.2.01.00.00	Disminución de Caja y Bancos Corrientes	0.00	57,119.14	57,119.14	0.00
23.7.2.01.02.00	DCB-Fondos Propios Municipales	0.00	57,119.14	57,119.14	0.00
23.7.2.02.00.00	Disminución de Caja y Bancos de Capital	0.00	57,119.14	57,119.14	0.00
23.7.2.02.01.00	DCB-Transferencia para Gobierno Local (Inversión)	0.00	0.00	0.00	0.00
		0.00	0.00	0.00	0.00
TOTAL:		24,500,000.00	5,006,077.23	29,506,077.23	3,290,635.92

Filtros Aplicados al Reporte Actual

Fecha Inicio: 01/03/2020

Fecha Final: 31/03/2020

Ejercicio: 2020

0s+jS/j9Jme3oaciH6/vf51AdQznmo5gCZkKXb3zzEmCdGFC8oLNcouVqVtrzhFin0BWEBdtGFeYZ6Zc4Or0h7AAUSmjWchywXFwreFceUyNeOKSnI4IU9D2LaLkCCVcnDdnmuPASI1Mr+Wt8FdFVnc4taxXT0KyfIKU+Y9rSYIZcCgSWeqkhACriKO/P
AB8y6i CUEqGyIOKhTratRqnmGGgTAI6Mexi