






Municipalidad San Pedro Sula
Departamento de Gestión de la Mora
Reporte de la mora por concepto
Expresado en Lempiras.
De Julio 2019 a diciembre 2019



MES	BI	CPM	ICS	IPM	TSP	ROT	TOTAL
Julio	2,646.11	-	5,665,438.90	3,602,860.70	330,347.62	123,591.50	9,724,884.83
Agosto	27,059.52	-	2,442,709.79	280,247.22	2,722,738.19	87,468.50	5,560,223.22
Septiembre	791.55	-	2,551,992.77	73,284.43	480,996.93	103,295.50	3,210,361.18
Octubre	-	-	1,290,486.22	388,195.36	391,197.15	49,895.50	2,119,774.23
Noviembre	-	-	1,259,804.62	191,551.45	193,940.77	727,924.29	2,373,221.13
Diciembre	9,420.75	-	26,027,231.60	303,186.16	380,807.96	310,664.00	27,031,310.47
TOTAL	39,917.93	-	39,237,663.90	4,839,325.32	4,500,028.62	1,402,839.29	50,019,775.06


Lic. Kenia Matute
Depto. Gestión de la Mora
Municipalidad de San Pedro Sula



Impuesto o Tasa	Abreviatura
Bienes Inmuebles	BI
Contribucion por Mejora	CPM
Industria, Comercio y Servicio	ICS
Impuesto Personal	IPM
Servicios publicos	TSP
Rótulos	ROT