
HEROICO Y BENEMÉRITO CUERPO DE BOMBEROS DE HONDURAS



INFORME ANUAL 2019 DEL HBCBH
COMANDANCIA LOCAL DE NACAOME



INDICE

I. INTRODUCCIÓN.....	3
II. MISION.....	4
III. VISION.....	4
IV. OBJETIVO ESTRATÉGICO.....	5
V. CUADRO DE EMERGENCIAS 2019.....	6
VI. CUADRO DE ACTIVIDADES 2019.....	7
VII. GRAFICAS REPRESENTATIVAS.....	8
1. ESTADISTICA DE INCENDIOS.....	8
2. ESTADISTICAS ACCIDENTES Y ATENCIONES.....	9
3. ESTADISTICA DE EMERGENCIAS VARIAS.....	10
4. ESTADISTICA DE ACTIVIDADES SOCIALES.....	11
5. ESTADISTICA DE ACTIVIDADES PROGRAMADAS.....	12
VIII. GASTOS ANUALES 2019.....	13
IX. INGRESOS ANUALES 2019.....	15
X. CUADROS DE INGRESO 2019.....	15
1. INGRESO POR ALCALDIA MUNICIPAL.....	15
2. INGRESO POR SERMUNAC NACAOME.....	16
3. INGRESO POR LA OTPSCI BOMBEROS NACAOME.....	16
XI. PERSONAL DE BOMBEROS NACAOME.....	17



I. INTRODUCCIÓN

El Heroico y Benemérito Cuerpo de Bomberos en su Comandancia Local de Nacaome, ubicada en el Departamento de Valle, mediante el presente informe da a conocer sus actividades atendidas durante todo el año 2019 tanto en la parte operativa en sus emergencias y actividades como en la parte administrativa en ingresos y gastos.

Las actividades atendidas en el departamento de operaciones son emergencias: incendios, traslados, accidentes, fugas, corto circuitos, atención pre-hospitalarias y actividades como: labores sociales, inspecciones, mantenimiento de las unidades, donación de agua, corte de árbol, capacitaciones y charlas a bomberos y a otras instituciones.

En la parte administrativa se hace un detalle del gasto total en pagos al personal, servicios públicos, compras con cheques, compras con efectivo de la caja chica y de igual manera los ingresos percibidos por parte de la Alcaldía Municipal de Nacaome, recaudación de la OTPSCI, durante el año 2019

II. MISION

Somos una Institución que ayuda a prevenir, combatir e investigar incendios, Auxiliando a la ciudadanía en general, protegiendo sus vidas y bienes en caso de Incendios, desastres naturales, siniestros y calamidades públicas.

III. VISION

Ser en 2022 una institución líder en prevención y respuesta de emergencias en el territorio nacional, Tecnificando y profesionalizando al recurso humano, condición que le permita salvar vidas y proteger la integridad de las personas, resguardando el patrimonio público y privado con infraestructura adecuada y equipamiento técnico de vanguardia.

IV. OBJETIVO ESTRATÉGICO

Optimizar la capacidad de rescate, prevención e investigación para mejorar la respuesta en las emergencias causadas por incendios, desastres calamidades públicas a nivel nacional.





V. CUADRO DE EMERGENCIAS 2019

EMERGENCIA	ENERO	FEBRERO	MARZO	ABRIL	MAYO	JUNIO	JULIO	AGOSTO	SEPTIEMBRE	OCTUBRE	NOVIEMBRE	DICIEMBRE	TOTAL
INCENDIO ESTRUCTURAL	0	1	4	0	0	1	0	2	0	1	4	1	14
CORTO CIRCUITO	4	3	1	4	2	4	5	6	6	4	3	2	44
INCENDIO EN ZACATERA	10	12	4	7	2	0	0	0	0	0	3	16	54
ACCIDENTE VEHICULAR	0	0	0	1	1	0	3	2	2	2	0	3	14
INCENDIO FORESTAL	0	0	0	0	0	0	0	0	0	0	0	2	2
TRASLADO DE PACIENTES	15	4	2	0	1	0	1	0	7	5	6	3	44
CONTROL DE ENJAMBRE	0	0	2	1	2	1	3	2	3	0	3	3	20
FUGAS DE GAS	0	0	0	0	0	0	0	1	1	1	0	0	3
ATENCION PREHOSPITALARIA	0	2	1	1	5	1	1	0	3	1	0	2	17
RECUPERACION DE CADAVER	0	0	0	0	1	1	0	0	0	1	0	0	3
INCENDIO VEHICULAR	3	0	1	1	0	0	0	0	2	0	3	0	10
QUEMA DE BASURA	1	0	0	0	0	0	0	0	0	0	1	2	4
RESCATE ACUATICO	0	0	0	2	0	0	0	0	0	0	0	0	2
SERVICIO DE AMBULANCIA	0	0	0	15	4	8	14	11	9	2	1	0	64
CAPTURA DE ANIMALES SALVAJES	0	0	0	0	0	0	0	0	0	0	0	2	2
TOTAL	33	22	15	32	18	16	27	24	33	17	24	36	297

Datos de la estación de Bomberos Nacaome

Cuadro 01-B40-2019



VI. CUADRO DE ACTIVIDADES 2019

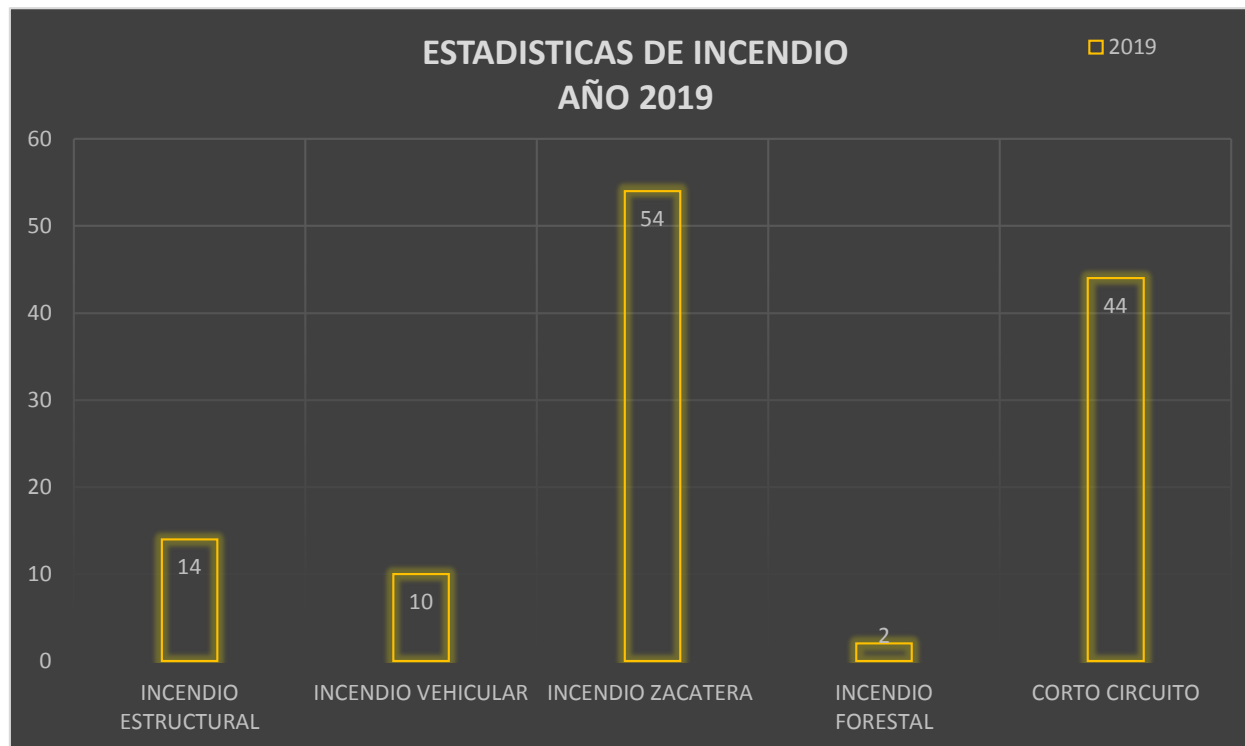
ACTIVIDAD	ENERO	FEBRERO	MARZO	ABRIL	MAYO	JUNIO	JULIO	AGOSTO	SEPTIEMBRE	OCTUBRE	NOVIEMBRE	DICIEMBRE	TOTAL
REUNIONES DE TRABAJO	2	7	4	2	3	2	2	3	4	3	0	4	36
REUNIONES CON OTRAS INSTITUCIONES	1	3	4	4	3	2	4	4	6	2	4	2	39
CAPACITACIONES IMPARTIDAS	0	0	2	0	5	3	13	8	5	2	1	1	40
INSPECCIONES A EMPRESAS	1	0	1	0	1	0	0	1	1	1	0	1	7
INSPECCIONES A LABORES DE TRABAJO	0	1	0	0	1	3	0	3	11	3	2	2	26
INSPECCIONES DE INUNDACIONES	0	0	0	0	0	0	0	0	0	2	0	0	2
LABORES SACCIALES	5	9	16	5	1	6	8	7	7	8	15	19	106
CORTE DE ARBOL	0	0	0	0	0	0	2	2	0	1	0	0	5
DONACION DE AGUA	8	1	1	2	1	3	0	5	1	2	3	6	33
CHARLAS BOMBERILES	0	0	0	0	9	18	18	7	8	2	0	1	63
PRACTICA BOMBERILES	0	2	3	4	1	1	1	1	1	0	0	0	14
FALSAS ALARMAS	0	3	2	1	1	2	0	0	1	2	2	1	15
ENTREVISTAS TELEVISIVAS	7	4	2	2	4	1	3	4	4	0	1	4	36
COBERTURA DE EVENTO	4	0	3	3	1	0	0	0	5	1	2	6	25
CUBRIMIENTO EN BALNEARIOS	0	0	1	20	2	0	1	0	0	0	0	0	24
OPERATIVOS EN CARRETERA	10	0	0	14	2	1	0	13	6	0	0	4	50
VISITAS RECIBIDAS	0	1	1	14	0	0	3	2	2	0	1	3	27
PERSONAS BENEFICIADAS	13,826	948	5,745	20,945	4,151	2,278	3,755	1,170	1,655	16,054	5,014	10,685	86,226
TOTAL	13,864	979	5,785	21,016	4,186	2,320	3,810	1,230	1,717	16,083	5,045	10,739	86,774

Datos de la estación de Bomberos Nacaome

Cuadro 02-B40-2019

VII. GRAFICAS REPRESENTATIVAS

1. ESTADISTICA DE INCENDIOS



Datos tomados de cuadro 01-B40-2019 de Bomberos Nacaome HCBH
Los índices más altos de incendio son los de tipo Zacatera para el año 2019.



2. ESTADISTICAS ACCIDENTES Y ATENCIONES



Datos tomados de cuadro 01-B40-2019 de Bomberos Nacaome HCBH

En la gráfica se muestra que los servicios de ambulancia son los más solicitados durante el año 2019.

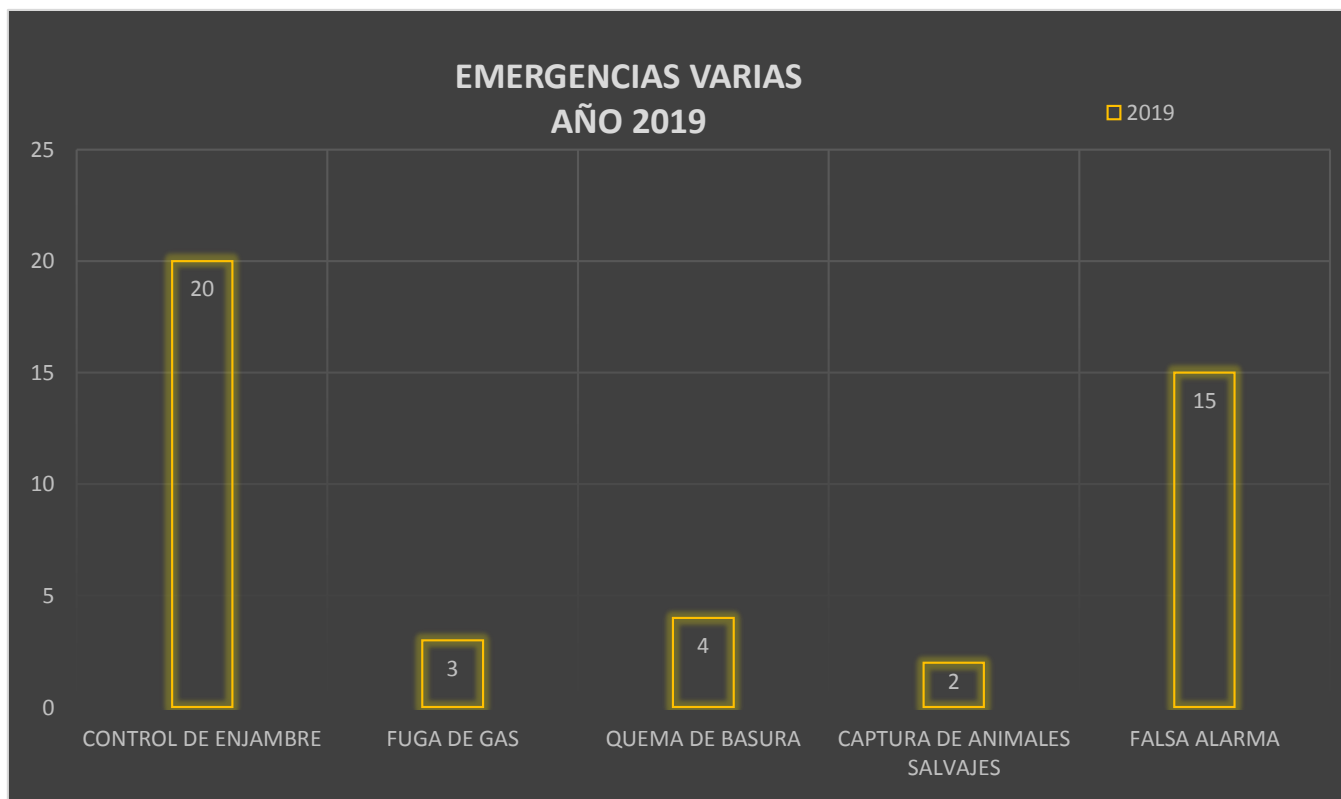


PRIMEROS
AUXILIOS





3. ESTADISTICA DE EMERGENCIAS VARIAS



DISCIPLINA HONOR ABNEGACION

Datos tomados de cuadro 01-B40-2019 y cuadro 02-B40-2019 de Bomberos Nacaome HCBCH

En la gráfica se muestra que dentro de las emergencias de:

Control de enjambre, fugas de gas, quemaduras de basura, captura de animales salvajes y las falsas alarmas, las más atendidas durante el año 2019 fueron control de enjambre.






4. ESTADISTICA DE ACTIVIDADES SOCIALES



Datos tomados de cuadro 02-B40-2019 de Bomberos Nacaome HCBCH



En la gráfica se muestra que dentro de las actividades la más solicitada por la población son las labores sociales para el año 2019.



5. ESTADISTICA DE ACTIVIDADES PROGRAMADAS



Datos tomados de cuadro 02-B40-2018 de Bomberos Nacaome HCBCH





VIII. GASTOS ANUALES 2019

La administración refleja los gastos anuales de enero a diciembre del año 2019

Lps. 1, 780,717.22

1. <u>SERVICIOS PERSONALES</u>	
COMPLEMENTOS	15,888.42
SUELDOS BASICOS	416,105.16
JORNALES	48,230.00
ADICIONALES	108,000.00
DECIMO TERCER MES	37,000.00
DECIMO CUARTO MES	38,508.52
CONTRIBUCIONES PARA SEGURO SOCIAL	37,973.07
2. <u>SERVICIOS NO PERSONALES</u>	
ENERGIA ELECTRICA	14,780.48
COMUNICACIONES	700.00
TELEFONIA FIJA	10,694.86
MANTENIMIENTO Y REPARACION DE EDIFICIOS Y LOCALES	110,435.00
MANTENIMIENTO Y REPARACION DE EQUIPO Y MEDIO DE TRANSPORTE	25,540.00
MANTENIMIENTO Y REPARACION DE EQUIPO PARA COMPUTACION	3,739.12
SERVICIO DE TRANSPORTE	201.50
SERVICIO DE IMPRENTA, PUBLICACIONES Y REPRODUCCIONES	5,773.91
PRIMAS Y GASTOS DE SEGURO	2,340.00
COMISIONES Y GASTOS BANCARIOS	1,410.00
SERVICIOS DE INTERNET	7,980.17
PASAJES	88.00
PASAJES NACIONALES	1,690.00
VIATICOS NACIONALES	100,344.82
IMPUESTO SOBRE LA RENTA PERSONA JURIDICA 12.5%	20,215.00
IMPUESTO SOBRE LA VENTA 15%	75,133.67
3. <u>MATERIALES Y SUMINISTROS</u>	
ALIMENTOS Y BEBIDAS PARA PERSONAS	90,527.88
PRODUCTOS AGRICOLAS	50.00
DISMINUCION DE CAJA Y BANCOS	23,701.74
HILADOS Y TELAS	1,737.40
PRENDAS DE VESTIR	1,000.00
CALZADOS	3,300.00
PRODUCTOS DE PAPEL Y CARTON	2,587.76
LLANTAS Y CAMARAS DE AIRE	16,700.00
TINTAS, PINTURAS Y COLORANTES	50,450.43



GASOLINA	36,276.26
DIESEL	64,782.15
GAS LP	289.78
ACEITES Y GRASAS LUBRICANTES	9,100.00
PRODUCTOS DE MATERIAL PLASTICO	3,745.22
PRODUCTOS FERROSOS Y NO FERROSOS	17,525.21
HERRAMIENTAS MENORES	3,909.89
ELEMENTOS DE FERRETERIA	62,979.43
PRODUCTOS DE VIDRIO	11,531.03
PRODUCTOS MINERALES NO METALICOS	18,560.00
PRODUCTOS DE CEMENTO, ASBESTO Y YESO Y OTROS	24,553.04
OTROS MATERIALES Y SUMINISTROS	1,878.40
MATERIAL DE DEFENSA Y SEGURIDAD	1,721.74
ELEMENTOS DE LIMPIEZA Y ASEO PERSONAL	10,840.44
UTILES DE ESCRITORIO, OFICINA Y ENSEÑANZA	11,228.65
UTILES Y MATERIALES ELECTRICOS	44,223.12
UTENCILIOS DE COCINA Y COMEDOR	1,217.39
REPUESTOS Y ACCESORIOS	117,107.11
UTILES DEPORTIVOS Y RECREATIVOS	1,086.96
4. BIENES CAPITALIZABLES	
MAQUINARIA Y EQUIPO	4,343.79
MUEBLES VARIOS DE OFICINA	27,105.92
ELECTRODOMESTICOS	12,000.00
EQUIPOS PARA COMPUTACION	7,347.83
EQUIPO DE COMUNICACIÓN	450.00
HERRAMIENTAS MAYORES	14,086.95
<u>GASTO ANUAL</u>	1,780,717.22





IX. INGRESOS ANUALES 2019

Los ingresos para el año 2019 son detallados así:

✚ Alcaldía Municipal de Nacaome	L. 1, 007,500.00
✚ SERMUNAC, Alcaldía Nacaome	L. 180,000.00
✚ OTPSCI	L. 223,437.03

Ingreso total _____ **Lps. 1, 410,937.03**

X. CUADROS DE INGRESO 2019

1. INGRESO POR ALCALDIA MUNICIPAL

INGRESOS POR ALCALDIA MUNICIPAL 2019				
Nº	FECHA DE INGRESO	CANTIDAD	CORRESPONDE AL MES DE	ALCALDIA
2	01-feb-19	155,000.00	pago de agosto y septiembre 2018	ALCALDIA
4	20-mar-19	232,500.00	Pago de Oct, Nov. y Dic. 2018	ALCALDIA
5	23-mar-19	155,000.00	Pago de enero y febrero 2019	ALCALDIA
6	06-may-19	77,500.00	Pago de Marzo 2019	ALCALDIA
8	19-Jul-19	155,000.00	pago de abril y mayo 2019	ALCALDIA
12	Nov-2019	77,500.00	pago de junio 2019	ALCALDIA
13	Dic-2019	155,000.00	Pago de julio y agosto 2019	ALCALDIA
TOTAL		1,007,500.00		



2. INGRESO POR SERMUNAC NACAOME

INGRESOS POR SERMUNAC 2019				
Nº	FECHA DE INGRESO	CANTIDAD	CORRESPONDE AL MES DE	SERMUNAC
1	18-ene-19	40,000.00	pago de enero y febrero 2018	SERMUNAC
3	20-mar-19	40,000.00	Pago de marzo y abril 2018	SERMUNAC
7	12-jul-19	60,000.00	Pago de mayo, junio y julio 2018	SERMUNAC
14	Dic-2019	40,000.00	Pago de agosto y septiembre 2018	SERMUNAC
TOTAL		180,000.00		

3. INGRESO POR LA OTPSCI BOMBEROS NACAOME

INGRESOS PO LA OTPSCI BOMBEROS NACAOME				
MES	EMPRESA	SERVICIO	INVERSION POR SERVICIO	INVERSION TOTAL EMPRESA
ENERO	GASOLINERA EL CUBULERO	INSPECCION	3,037.50	5,037.50
		PLAN DE CONTINGENCIAS	2,000.00	
MARZO	FINCA LA APINTAL	INSPECCION	20,375.22	45,375.22
		MODULO DE CAPACITACION	22,000.00	
		PLAN DE CONTINGENCIAS	2,000.00	
		SIMULACRO	1,000.00	
MAYO	PACIFIC SOLAR ENERGY	3 TALLERES DE CAPACITACION	15,000.00	15,000.00
JUNIO	COHESA - SOPOSA	INSPECCION	17,265.66	59,265.66
		MODULO DE CAPACITACION	39,000.00	
		PLAN DE CONTINGENCIAS	2,000.00	
		SIMULACRO	1,000.00	
SEPTIEMBRE	PARQUE SOLAR NACAOME II	INSPECCION	21,168.00	48,168.00
		MODULO DE CAPACITACION	25,000.00	
		PLAN DE CONTINGENCIAS	2,000.00	
SEPTIEMBRE	FINCA SANTA ROSA	MODULO DE CAPACITACION	22,000.00	22,000.00
OCTUBRE	GASOLINERA LA LANGUEÑA	INSPECCION	3,568.32	5,568.32
		PLAN DE CONTINGENCIAS	2,000.00	
DICIEMBRE	PACIFIC SOLAR ENERGY	INSPECCION	23,022.33	23,022.33
TOTAL				223,437.03



XI. PERSONAL DE BOMBEROS NACAOME

1	COMANDANTE LOCAL	CAPITAN	WALTER EDUARDO MARTINEZ ORTEZ
2	JEFE DE OPERACIONES	SARGENTO II	OSMAN NOE GALEAS JIMENEZ
3	ADMINISTRACION	LICENCIADA	ALIDA MARINA MARTINEZ ANDINO
4	ENCARGADO DE LA OTPSCI	SARGENTO RASO	NELSON AARON HANDAL HERNANDEZ
5	ENCARGADO DE LOGISTICA	SARGENTO II	MARLON JAVIER QUIROZ GARCIA
6	ALMACEN	SARGENTO RASO	JOSE OMAR MEJIA SANCHEZ
7	TROPA	SARGENTO I	ROGER ANTONIO ESTRADA PEREZ
8	TROPA	CABO	CARLOS HUMBERTO ORDOÑEZ FLORES
9	TROPA	BOMBERO	JOSE WALTER SANCHEZ FERRUFINO
10	TROPA	BOMBERO	FRANCISCO SAMAEL QUIROZ GARCIA
11	TROPA	BOMBERO	JOSE MANUEL HERNANDEZ GUEVARRA
12	TROPA	BOMBERO	FRANCISCO ESCOBAR ALMENDARES
13	TROPA	BOMBERO	HENRY MAURICIO AGUILERA RIVAS
14	TROPA	ASPIRANTE	WILSON ELEAZAR HERRERA BETANCOURTH



[Handwritten signature]

CAPITAN DE BOMBEROS
WALTER EDUARDO MARTINEZ ORTEZ
COMANDANTE LOCAL
CUERPO DE BOMBEROS NACAOME