



PROYECTO FOCAL II

Fortalecimiento de Capacidades

Locales en el Municipio de

Nuevo Celilac, Santa Bárbara

**PLAN DE DESARROLLO
MUNICIPAL**

NUEVO CELILAC SANTA BARBARA

2018 – 2022

**Nuevo Celilac, Santa Bárbara 18 de noviembre del
2019**

El presente documento se elaboró en el período comprendido del mes de agosto de 2019, a solicitud de la Secretaria de Interiores y Población, Mancomunidad de Municipios de la región suroeste de Santa Bárbara, con el apoyo financiero y logístico de la Municipalidad de Nuevo Celilac. El documento contiene el Plan de Desarrollo 2020 – 2028, que incluye los proyectos más relevantes que servirán de insumos para la ejecución de acciones en las comunidades.

República de Honduras, 2019.

Facilitación Y Supervisión Técnica MUNASBAR

Unidad de Planificación Municipal UPIM

Apoyo Técnico Municipal

Ivis Sohany Goselin Guillen

Fredin Alberto Aguilar

Supervisión Técnica

Unidad de Planificación Municipal UPIM

Teodolinda Anderson Mejía

Revisión y Validación Técnica

SDHGJD

Agradecimiento:

El Equipo Técnico Constructor del Plan de Desarrollo Municipal (PDM) agradece el apoyo recibido a la alcaldesa Teodolinda Anderson Mejía y su Corporación Municipal 2018-2022 de Nuevo Celilac, representantes de Instituciones y principalmente a los líderes comunitarios quienes fueron los principales proveedores de insumos e ideas para alcanzar el objetivo final.

Edición Técnica:

Ivis Sohany Goselin Guillen

PRESENTACION

En el año 2018 La MUNICIPALIDAD inicia la actualización de línea base, para que nuestro municipio se incluyera en el proceso de planificación para el desarrollo local que promueve con el proceso de la SEIP y JICA en Honduras. Fue así, que se tomó la decisión de dirigir y ejecutar todas las acciones para implementar la metodología del proceso con la participación de nuestras comunidades, organizaciones locales, técnico(as) municipales, técnicos(as), centros educativos y demás actores. Iniciando para nuestro municipio una nueva ruta conscientemente planificada, participativa y reflexiva hacia el desarrollo sostenible. Logrando, que con el esfuerzo y la determinación de las comunidades la actualización de sus propios Planes de Desarrollo Comunitario (PDC).

Ahora, nuestro municipio cuenta con una línea base socioeconómica que nos da los parámetros para medir cuales son nuestros avances en el desarrollo local, esta herramienta es de importante uso para todos los demás gobiernos municipales que vendrán en el futuro. Nuestra planificación para el desarrollo local está marcada por los Planes de Desarrollo Comunitario (PDC), Planes de Desarrollo zonal, Plan de Inversión Multisectorial y Plurianual (PIMP, PIMA). Siendo esta la plataforma sobre la cual se construye el Plan de Desarrollo del Municipio 2019-2030 (PDM).

Es el momento de construir nuestro destino, de trazar nuevas rutas y emprender el desarrollo sostenible que todos anhelamos. La Visión de país y plan de nación es coherente con nuestros propósitos de desarrollo que se ha plasmado en el Plan de Desarrollo Municipal. En él se abarca el desarrollo en ordenamiento territorial, Salud y Nutrición, Educación, Recursos naturales y ambiente, Grupos vulnerables, vivienda, agua y saneamiento, económica, Seguridad Alimentaria, tierra, participación, Seguridad ciudadana, infraestructura social y Turismo.

Finalmente el esfuerzo de la corporación municipal, Instituciones de Gobierno, Técnicos Municipales, Lideres de las comunidades, organizaciones locales, Centros Educativos que participaron en el enfoque del proceso FOCAL, regidores municipales por su esfuerzo desinteresado para hacer posible que el municipio de Nuevo Celilac cuente con un PDM, y sobre todo que las mismas comunidades ahora tengan sus propios planes de desarrollo, por el cual todos estamos dispuestos a enfocar los recursos municipales e incidir en los recursos públicos para que nuestras metas de desarrollo sean una realidad para todos.

Teodolinda Anderson Mejía
Alcaldesa Municipal
2018-2022

Tabla de Contenido

Resumen Ejecutivo-----	6-8
Introducción-----	9
I. MARCO DE REFERENCIA	
1.1 ANTECEDENTES HISTORICOS-----	10-11
1.2 UBICACIÓN GEOGRAFICA-----	11
1.3 CONTEXTO BIOFISICO-----	11-13
1.4 JUSTIFICACION-----	13-14
1.5 BENEFICIARIOS-----	14-15
1.6 METOLOGIA -----	15-18
1.7 PERIODO-----	19
II. DIAGNOSTICO SOCIOECONOMICO DEL MUNICIPIO	
2.1 PRINCIPALES INDICADORES	
POBLACION-----	20
SALUD-----	20-21
SERVICIOS BASICOS -----	21-22
VIVIENDA-----	22-24
EDUCACION-----	24-27
IGUALDAD ENTRE LOS SEXOS A NIVEL EDUCATIVO-----	27-28
ECONOMIA-----	28-32
PARTICIPACION-----	32
2.2 INFRAESTRUCTURA BASICA EXISTENTE	
VIAL-----	32-33
ELECTRICIDAD-----	33
TELEFONIA Y CORREOS -----	33
SOCIAL-----	33-34
SALUD-----	34
EDUCATIVA-----	35-36
PRODUCTIVA -----	36
2.3 INSTITUCIONALIDAD PARA EL DESARROLLO-----	36-39
2.4 PRINCIPALES POTENCIALIDADES Y PROBLEMAS-----	39-42
III. PLAN DE DESARROLLO DEL MUNICIPIO	
3.1 VISION COMPARTIDA-----	42
3.2 LINEAS Y OBJETIVOS ESTRATEGICOS Y EJES TEMATICOS DE DESRROLLO TERRITORIAL -----	42-43
3.3 PLANES DE ZONAS TERRITORIALES-----	44
3.4 PLAN DE INVERSION MULTISECTORIAL Y PLURIANUAL (PIMP)-----	44-118
3.5 PLAN DE INVERCION MUNICIPAL ANUAL(PIMA) 2019-----	119-120
IV. ORGANIZACIÓN PARA LA GESTION DEL PLAN	
4.1 ORGANIZACIÓN SOCIAL COMUNITARIA-----	121
4.2 ORGANIZACIÓN MUNICIPAL-----	121-122

4.3 PAPEL INSTITUCIONAL-----	123
4.4 GESTION DE RECURSOS-----	124
4.5 VIABILIDAD -----	124-125
4.6 LIMITANTES Y RIESGOS -----	125-126
V. COSTOS Y FINANCIAMIENTO-----	126
5.1 COSTOS A NIVEL DE PLANES DE DESARROLLO COMUNITARIO-----	126-127
5.2 COSTOS A NIVEL DE PLANES ZONALES TERRITORIALES-----	127
5.3 COSTOS POR EJE TEMATICO A NIVEL DE PLANES DE INVERSION PLURIANUAL	
VI. SEGUIMIENTO Y EVALUACION	
6.1 SEGUIMIENTO-----	129
6.2 EVALUACION-----	129
VII. ANEXOS	
7.1 INDICADORES DE LINEA DE BASE DEL MUNICIPIO Y POR COMUNIDAD-	131-136
7.2 ANALISIS FODA DEL MUNICIPIO DE NUEVO CELILAC-----	137-140
7.3 BANCO DE PROYECTOS PLANES ZONALES TERRITORIALES -----	141-227
7.4 MAPA DE ZONIFICACION TERRITORIAL-----	228-230
7.5 LISTADOS DE PARTICIPANTES EN LAS ASAMBLEAS-----	231-243
7.6 CERTIFICACIONES DE PUNTOS DE ACTAS -----	244
7.7 FOTOGRAFIAS DE PARTICIPANTES EN LAS ASAMBLEAS Y TALLERES-	245-250
7.8 PRESUPUESTOS DE SUELDOS Y SALARIOS 2019-----	251

RESUMEN EJECUTIVO

El municipio de Nuevo Celilac está ubicado al oeste del departamento de Santa Bárbara; consta de una extensión territorial de 165.20 km² y una población según encuesta realizada en el levantamiento de línea base de 6,839 habitantes con una densidad poblacional de 38.19 habitantes por km² distribuidos en 6 barrios, 16 aldeas y 11 caseríos.

La cabecera municipal lleva el mismo nombre y está ubicada en un terreno disperejo a 578 metros sobre el nivel del mar, la mayoría de sus aldeas y caseríos están ubicados en zonas montañosas con terreno irregular, aunque también cuenta con zonas de superficie planas y vegas bañadas por el río Jicatuyo, que es la principal vertiente que cruza el municipio, además del río de Jalapa. También lo cruzan las quebradas de río de Piedra, quebrada grande, quebrada de Teretina.

La población menor o igual a 18 años son 2,305 habitantes del total de la población, lo que demuestra una población relativamente joven y que en los próximos años estará presionando por nuevas fuentes de trabajo y nuevos servicios públicos, entre otros aspectos.

Las actividades comerciales presentes incluyen el trabajo agrícola, ganadería, comercio, artesanía, albañilería y otros servicios profesionales. El municipio es un fuerte productor de maíz y frijoles, seguido del café que ha repuntado en los últimos años.

El caso de los ingresos familiares es un dato bastante dificultoso de obtener debido a que la mayoría de familias se dedica a la agricultura y no tiene un dato exacto de sus ingresos mensuales, obteniendo de estos que la mayoría de las familias tiene ingresos menores de mil lempiras, el cual representa un 56.39% % del total de familias. Otro dato de los ingresos son las remesas que reciben las familias representado en un 1.66% del total de las familias. Sin embargo, se puede observar y los datos lo demuestran que existe bastante pobreza porque sus ingresos mensuales son menores que mil lempiras, cantidad que no alcanza ni para la canasta básica.

El 100% de la población tiene acceso al servicio de agua, aunque no totalmente apta para el consumo humano; de estos el 74.67% lo recibe por servicio domiciliario mediante acueducto, el 14.86% recibe el servicio domiciliario por llave pública/fuente, el 17.58% recibe el servicio de agua por medio de pozo comunal, el 5.132 por medio de pozo propio y el 3.37 reciben agua mediante ríos y quebradas. El 67.08% de las personas tiene acceso a una adecuada disposición de excretas.

El 80.28% de las viviendas poseen servicios de energía eléctrica domiciliar, el 79.58% de las familias sus viviendas son de su propiedad, el 92.2% de las casas vive una sola

familia, aunque el 34.31% de las viviendas utiliza una pieza como dormitorio indica que la población convive en un alto nivel de hacinamiento más el 53.61% de las viviendas se encuentra en regulares condiciones.

En los actuales momentos la planificación se convierte en un insumo muy importante para la toma de decisiones, estamos en tiempo donde no se puede estar improvisando especialmente si consideramos que los recursos son escasos y se necesita ser racional con lo poco que se cuenta.

Nuevo Celilac es uno de los municipios más vulnerables del departamento de Santa Bárbara y con bajos indicadores de desarrollo, aunque en los últimos años hay una tendencia a mejorar sobre todo aquellos que tienen que ver con servicios básicos. Este mejoramiento se debe en gran medida al emprendimiento que han mostrado sus autoridades desde el año 2006 a la fecha que han hecho muy buenas lecturas de la realidad y han tomado las decisiones pertinentes.

Como el hecho de haberle apostado al proyecto “Fortalecimiento de Capacidades Locales” FOCAL donde se desarrolla un proceso lógico para el emprendimiento del desarrollo local partiendo de la premisa de la participación y que son las comunidades las gestoras de su propio desarrollo y los gobiernos locales se convierten en facilitadores de los procesos.

Bajo este enfoque el primer paso fue el levantamiento de una línea base el cual nos muestra una serie de indicadores que reflejan la realidad local enfatizada en catorce ejes que nos muestran la problemática que existe. Con el diagnóstico las comunidades conocen sus datos de población, el número de viviendas y la calidad de las mismas además se sabe las enfermedades que más afectan la población. Sobre la base de esta información se pueden tomar las decisiones más acertadas las cuales estarán plasmadas en el plan de desarrollo comunal (P.D.C) que es la segunda parte en este proceso, en el municipio de Nuevo Celilac todas las comunidades cuentan con esta herramienta lo que les permitirá una mayor capacidad de gestión.

Una vez agotada estas etapas le siguen los planes zonales, Nuevo Celilac tiene cinco zonas distribuidas en función de la concentración poblacional, en los proyectos zonales la estrategia es priorizar proyectos que beneficien a la zona o la mayoría de comunidades.

Construidos los planes zonales se convierten en insumos para la elaboración del Plan de Desarrollo Municipal.

Siendo la visión compartida de la Municipalidad de Nuevo Celilac, Santa Bárbara la siguiente:

“Ser un municipio líder en brindar servicios eficientes en salud y educación con acceso a vivienda y servicios básicos protegiendo los grupos vulnerables”

Para el cumplimiento de esta visión su población ha actualizado un plan estratégico, planes zonales y un Plan plurianual que se resume en las siguientes líneas estratégicas, ejes temáticos y número de ideas de proyecto.

Ejes Temáticos Utilizados en Plan Estratégico y Proyectos Priorizados

N°	EJES TEMATICOS	CANTIDAD DE PROYECTOS
1	Salud y Nutrición	2
2	Educación	2
3	Grupos Vulnerables	5
4	Vivienda	2
5	Agua y Saneamiento	3
Total de Proyectos		14

Ejes Temáticos y Proyectos Priorizados en PIMP, Según Planes Zonales

N°	EJES TEMATICOS	CANTIDAD DE PROYECTOS POR SECTOR		
		SOCIALES	PRODUCTIVOS	INFRAESTRUCTURA
1	Salud y Nutrición	63	22	36
2	Educación	63	4	90
3	Recursos Naturales y Ambiente	63	33	17
4	Niñez	54	36	23
5	Juventud	44	73	26
6	Mujeres	63	129	6
7	Tercera Edad	60		5
8	Vivienda	63		123
9	Agua y Saneamiento	61	3	65
10	Economía	63	126	
11	Seguridad Alimentaria	61	109	
12	Tierra	44	38	
13	Participación	60		3
14	Seguridad Ciudadana	55		1
15	Infraestructura Social	63		270
16	Turismo	44		35
TOTAL		924	573	700

INTRODUCCION

El presente documento contiene el Plan de Desarrollo Municipal de Nuevo Celilac, el cual incluye una lista de proyectos priorizados por las comunidades detallados en planes zonales, un Plan de Inversión Plurianual a 9 años y un anteproyecto de Plan de Inversión Anual del 2020 ha sido preparado entre los meses agosto, septiembre del 2019, representan la base para la ejecución de proyectos en el municipio.

La base de este plan son los Planes de Desarrollo Comunitario, obtenidos del levantamiento de Línea Base por cada aldea y barrio del municipio; previamente capacitados Técnicos Municipales y Líderes Comunitarios, quienes asumieron la facilitación en el levantamiento de Línea Base y la preparación de los Planes Comunitarios en asambleas públicas en sus comunidades; posteriormente, realizaron asambleas para la priorización y preparación de planes a nivel zonal y de estos resultados se preparó el Plan Plurianual, del cual se derivan los Planes de Inversión Anual.

Este documento contiene introducción, resumen ejecutivo y seis capítulos de los cuales se describen a continuación.

Capítulo I: Trata sobre el marco referencial, que incorpora los antecedentes históricos del municipio, la ubicación geográfica, el contexto biofísico, la justificación del proceso, los beneficiarios, la metodología y el periodo previsto para la ejecución del plan de inversión plurianual.

Capítulo II: Se describe el diagnóstico socioeconómico del municipio, que incluye los principales indicadores, la infraestructura básica existente, la institucionalidad existente en apoyo al desarrollo y las principales potencialidades y problemas.

Capítulo III: Detalla el Plan de Desarrollo del Municipio, que incluye la visión compartida del municipio, las líneas y proyectos estratégicos, el plan de inversión plurianual y anteproyecto del plan de inversión anual para el 2020.

Capítulo IV: Trata sobre la organización para la gestión del plan, mostrando las condiciones a nivel de organización social comunitaria, la organización municipal, el papel institucional, la gestión de recursos, el plan de comunicación, la viabilidad de las ideas de proyectos y las limitantes o riesgos en la gestión del plan.

I. MARCO DE REFERENCIA

1.1 Antecedentes Históricos

Su nombre significa “Nuevo” porque desapareció el Viejo Celilac y “Celilac” significa según Alberto Membreño “Agua de los Caracolillos”. Se componen de cillin: caracolillo; Atl agua.

Cuando pertenecía al curato de Tencoa, su nombre era Celilaca y luego fue cambiado a San Pedro Celilac, pero este pueblo fue víctima de una epidemia llamada cólera morbus y los pocos sobrevivientes se fueron a Tuliapa, llamada así por la abundancia de Tule, que es una planta para fabricar petates; en este lugar es donde hoy se encuentra Nuevo Celilac.

Como evidencia del Viejo Celilac; se encuentran las ruinas del antiguo templo católico; el cual fue construido en tiempo de los españoles; este monumento cada vez se va deteriorando y sería necesaria su conservación a través de las autoridades locales, fuerzas vivas y el Instituto Hondureño de Antropología e Historia.

Entre los pocos sobrevivientes estaban, doña Asencion Luna, Crecencia Interiano, Rosita Interiano, Juana Mateo, Rumaldo Guillen, Marcela Guillen, entre otras, las cuales comenzaron a construir sus champas y a limpiar la superficie donde se establecería el nuevo poblado.

Dentro de los acontecimientos curiosos esta una ordenanza del Rey de España para que devolvieran los títulos de estas tierras, por lo que un grupo de hombres decidieron huir con el fin de proteger los documentos, teniendo que dormir en cuevas, mientras que los que quedaron en el poblado se organizaron para poder llevarles comida todos los días y con la advertencia de que, si eran atrapados, no declararían el lugar donde estaban los que tenían los documentos.

Entre los que hicieron esta valiente obra estaban, Joaquín Flores, Gaspar Rápalo, Catarino Guillen, Rumaldo y Casimiro Mateo (los dos hermanos).

El 29 de diciembre de 1988 se le dio la categoría de municipio y el 20 de febrero de 1989 se nombró la primera corporación municipal.

El primer alcalde fue el señor Juan Francisco Luna, quien tuvo como vocal al señor Ventura Teruel, como sindico al señor Joaquín Alba y como consejeros a los señores Ramón Perdomo, Quirino Rodríguez y Vicente Perdomo, de auxiliares a Gregorio Vásquez y Santos Sagastume, el secretario era el señor Pedro Paz y el juez de paz, J. Francisco Interiano.

El alcalde Francisco Luna fue asesinado de dos balazos por un vecino de Colinas, a quien apodaban “El Gato”.

También se reconoce por celebrar el festival de “LA TUSA” que no tiene fecha fija pero se realiza en los meses de Septiembre u Octubre, este evento se debe a que el

municipio es un fuerte productor de maíz y las mujeres aprovechan la tusa para realizar artesanías.

1.2 Ubicación Geográfica

El municipio de Nuevo Celilac, está ubicado al oeste del departamento de Santa Bárbara consta de una extensión territorial de 165.20 km² sus límites territoriales son:

Al norte: Con el municipio de San José de Colinas.

Al sur: Con el municipio de San Nicolas.

Al este: Con el municipio de santa Bárbara

Al oeste: Con el municipio de Atima y San Luis todos del departamento de Santa Bárbara.

1.3 Contexto Biofísico

Características Físicas

La cabecera municipal de Nuevo Celilac lleva el mismo nombre y está ubicada en un terreno disperejo a 578 mts. Sobre el nivel del mar, también así la mayoría de sus aldeas y caseríos están ubicadas en zonas montañosas y disperejas, pero cabe mencionar que también cuenta con zonas de superficies planas y vegas que son bañadas por el río Jicatuyo que es el principal río que cruza el municipio y también el río Jalapa. También lo cruza las quebradas de río de piedra, quebrada Grande, quebrada de Teretina.

Características Biológicas

El municipio de Nuevo Celilac geográficamente estar ubicado en zonas de serranías y montañas en el que podemos mencionar que cerca de los límites de Atima se encuentra su punto más alto ubicado en el cerro de Jimilile más conocido por los pobladores como el cerro La Jachuda. En nuestro territorio municipal existe una gran diversificación de flora y fauna como ser:

Fauna: Conejos, guatusas, cusucos, ardillas, osos hormigueros, garrobos, iguanas, mapaches, erizos, pericos, gallitos de montaña, urupas, también existen especies en peligro de extinción como ser: Venados, tepezcuintes y chanchos de monte.

Flora: Se encuentran arboles como ser el pino y el roble que predominan en todo el territorio del municipio, también existen arboles maderables como ser el cedro, caoba, laurel, guanacaste, junera y macuelizo. Como ya se ha mencionado en el municipio de Nuevo Celilac es cruzado por varias quebradas y el río Jicatuyo, también podemos mencionar que en la comunidad de Nuevo Jalapa a 4km del casco urbano se encuentra una hermosa laguna la cual es llamada EL DESCOMBRO y en ella habita un cocodrilo a pesar de que no cuenta con una asistencia para convertirla en un sitio turístico esta laguna es visitada por muchas personas puesto que se encuentra a la orilla de la

carretera. También podemos mencionar dentro de sus cerros el cerro Jilica; el cual tiene características volcánicas ya que su vegetación es muy escasa y en la cima expulsa aire caliente por unos agujeros. El Municipio cuenta con recursos de bosque como ser en el caserío del Ocotillal donde se encuentra una zona de especies pinarales que cada año se hacen rondas para evitar la quema y es prohibido la deforestación. Debido a su altura, las comunidades San Antonio del Monte, Quebrada Grande, El Cimarrón, Valle de la Cruz, Las Crucitas, El Conal, El Capulín y el retiro son las principales productoras de café en el municipio que en los últimos años ha evolucionado significativamente, otro de los principales cultivos son el maíz, frijoles, arroz, pimienta y en pequeñas parcelas de tierra las familias producen plátano, yuca, aguacates, sandías entre otros, también existen comunidades donde las familias se dedican a la crianza de cerdos, en las zonas bajas del municipio uno de los principales rubros es la ganadería de la cual se derivan los diferentes productos lácteos.

En las comunidades de nuestro municipio se pueden encontrar diferentes plantas comestibles como ser la juniapa, la pacaya, el palmito que se extrae de la planta de coyol, yerba mora, la chaya, el pito, mostaza, camote, malanga, macusas, chorritos, yuca, flor de izote, verdolaga, también existen plantas medicinales como ser: Ajenjo, venadillo, ruda, zabila, zacate limón, jengibre, apazote, flor escondida, yanten, naranja agria, limón, napoleón, eucalipto, laurel, yerbabuena, pericón, valeriana, juanilama, hierba del aire, drago, hierba de éter, quina, orégano, verbena, cola de alacrán, cancerina, orozul, sauco, cañafistola, hierba del zorro, copalillo, ciguapate, viborán, malva de cerdo, esencia, cola de caballo, flor de octubre etc.

Características Sociales

Las personas del municipio de Nuevo Celilac se Caracterizan por su espíritu colaborador, amables con todos los visitantes, respetuosos, solidarios, en la mayoría de la población se puede observar una buena convivencia y poca frecuencia de conflictos, ejemplo de esto es que son escasas las ocasiones donde se informa un hecho de violencia de este municipio. En el municipio se mantiene la práctica de las comidas y bebidas que se han venido realizando de generación en generación hasta la actualidad, así como también otras costumbres que aún son practicadas por la población.

Un ejemplo es que los productores de maíz al momento de la siembra acostumbra tomar chilate para celebrar como se ha venido practicando desde hace mucho tiempo. Entre otras tradiciones están:

-Celebrar el nacimiento de Jesús el 24 de diciembre con la elaboración de nacimientos, tamales, pan y quema de pólvora.

- Celebrar el recibimiento del año nuevo con tamales, pan y quema de pólvora.

-Celebrar semana santa con pan, ticucos, miel de guineo, chilate, torrijas, sopa de albóndigas de pescado y bañar en los ríos.

-Celebrar del festival de La Tusa en honor al patrimonio de la población.

-Celebrar el día de finados el 02 de noviembre.

La población del municipio es de origen lenca se deduce por las características físicas de los pobladores de algunas comunidades también existen montículos de origen lenca. En el municipio existe un grupo autóctono llamado CARAMBEROS DE NUEVO CELILAC, reconocidos a nivel nacional e internacional por su música y por el uso de instrumentos tradicionales. El único idioma hablado en la población del municipio es el español como en la mayoría del país. Una de las principales formas de recreación de la población es el fútbol que es un llamativo para la mayoría de las personas, otra de la recreación, aunque en ocasiones es la carrera de jinetes a caballo por cinta que se realiza para recaudar fondos.

1.4 Justificación

La formulación de este plan es importante para el municipio por el nivel de participación alcanzado de su preparación, el cual partió de la identificación y capacitación de los líderes comunitarios, quienes asumieron la responsabilidad en la facilitación y preparación de los Planes de Desarrollo Comunitario, que representan la base para la consolidación del Plan de Desarrollo Municipal.

Con la formulación de los Planes de Desarrollo Comunitarios se identificaron por cada comunidad las deficiencias y potencialidades existentes, así como el consolidado de la situación general del municipio, en el marco de las ODM (Objetivo de Desarrollo del Milenio) y la ERP (Estrategias de Reducción de la Pobreza); como se observa en la siguiente tabla:

Principales indicadores socioeconómicos en el marco de los Objetivos de Desarrollo de Milenio ODM y Plan de Nación

OBJETIVOS Y METAS DEL DESARROLLO SOSTENIBLE	INDICADORES DE LA COMUNIDAD
<p>OBJETIVO 1: PONER FIN A LA POBREZA EN TODAS SUS FORMAS Y EN TODO EL MUNDO? META 1.1: PARA 2030, ERRADICAR LA POBREZA EXTREMA PARA TODAS LAS PERSONAS EN EL MUNDO, ACTUALMENTE MEDIDA POR UN INGRESO POR PERSONA INFERIOR A 1,25 DOLARES DE LOS ESTADOS UNIDOS AL DIA.</p> <p>INDICADOR 1.1.1</p> <p>META 1.2: PARA 2030, REDUCIR AL MENOS A LA MITAD LA PROPORCIÓN DE HOMBRES, MUJERES Y NIÑOS DE TODAS LAS EDADES QUE VIVEN EN LA POBREZA EN TODAS SUS DIMENSIONES CON ARREGLO A LAS DEFINICIONES NACIONALES.</p> <p>INDICADOR 1.2.1</p>	<p>- 34.26% POBLACIÓN CON INGRESOS MENORES A \$ 1.25 DIARIO.</p>
	<p>- 33.62% DE HOGARES QUE SIEMBRAN ALIMENTOS.</p>

<p>OBJETIVO 2: PONER FIN AL HAMBRE, LOGRAR LA SEGURIDAD ALIMENTARIA Y LA MEJORA DE LA NUTRICIÓN Y PROMOVER LA AGRICULTURA SOSTENIBLE?META 2.1: PARA 2030, PONER FIN AL HAMBRE Y ASEGURAR EL ACCESO DE TODAS LAS PERSONAS, EN PARTICULAR LOS POBRES Y LAS PERSONAS EN SITUACIONES VULNERABLES, INCLUIDOS LOS LACTANTES, A UNA ALIMENTACIÓN SANA, NUTRITIVA Y SUFICIENTE DURANTE TODO EL AÑO.</p> <p>INDICADOR 2.1.2</p>	<ul style="list-style-type: none"> - 30.63% DE HOGARES QUE PRODUCEN SUFICIENTES ALIMENTOS PARA AUTOCONSUMO. - 1.55% DE HOGARES QUE TIENEN EN SU VIVIENDA UN HUERTO FAMILIAR. - AL 87.97% DE LOS HOGARES LOS INGRESOS LES AJUSTAN PARA ALIMENTARSE LOS 3 TIEMPOS DE COMIDA, DESDE LA PERCEPCION DE LOS JEFES (AS) DE HOGAR.
<p>OBJETIVO 3: GARANTIZAR UNA VIDA SANA Y PROMOVER EL BIENESTAR EN TODAS LAS EDADES.?META 3.1: PARA 2030, REDUCIR LA TASA MUNDIAL DE MORTALIDAD MATERNA A MENOS DE 70 POR CADA 100.000 NACIDOS VIVOS</p> <p>INDICADOR 3.1.1</p> <p>META 3.2: PARA 2030, PONER FIN A LAS MUERTES EVITABLES DE RECIEN NACIDOS Y DE NIÑOS MENORES DE 5 AÑOS, LOGRANDO QUE TODOS LOS PAÍSES INTENTEN REDUCIR LA MORTALIDAD NEONATAL AL MENOS HASTA 12 POR CADA 1.000 NACIDOS VIVOS, Y LA MORTALIDAD DE NIÑOS MENORES DE 5 AÑOS AL MENOS HASTA 25 POR CADA 1.000 NACIDOS VIVOS</p> <p>INDICADOR 3.2.2 INDICADOR 3.2.1</p> <p>META 3.3: PARA 2030, PONER FIN A LAS EPIDEMIAS DEL SIDA, LA TUBERCULOSIS, LA MALARIA Y LAS ENFERMEDADES TROPICALES DESATENDIDAS Y COMBATIR LA HEPATITIS, LAS ENFERMEDADES TRANSMITIDAS POR EL AGUA Y OTRAS ENFERMEDADES TRANSMISIBLES</p>	<ul style="list-style-type: none"> - % MUERTES MTERNAS POR MIL PARTOS ATENDIDOS EN EL 2011 - % MUERTES POR 1000 NACIDOS MENORES DE 5 AÑOS. - 0.58% INFECTADOS CON PALUDISMO POR CADA MIL? - 69.16% AFECTADOS POR IRAS POR CADA MIL HABITANTES? - 0% INFECTADO DE TUBERCULOSIS POR CADA MIL? - 19.59% INFECTADOS CON DENGUE CLASICO POR CADA MIL? - 1.46% INFECTADO CON DENGUE HEMORRAGICO POR CADA MIL - 2.45% HOGARES QUE PLANIFICAN CON EL RITMO - 6.86% HOGARES QUE PLANIFICAN CON EL DIU - 27.7% HOGARES QUE PLANIFICAN CON PASTILLA

<p>INDICADOR 3.3.1 INDICADOR 3.3.2 INDICADOR 3.3.3 INDICADOR 3.3.4 INDICADOR 3.3.5</p> <p>META 3.7: PARA EL 2030, GARANTIZAR EL ACCESO UNIVERSAL A LOS SERVICIOS DE SALUD SEXUAL Y REPRODUCTIVA, INCLUIDOS LOS DE PLANIFICACIÓN FAMILIAR, INFORMACIÓN Y EDUCACIÓN, Y LA INTEGRACIÓN DE LA SALUD REPRODUCTIVA EN LAS ESTRATEGIAS Y LOS PROGRAMAS NACIONALES</p> <p>INDICADOR 3.7.1 INDICADOR 3.7.2</p>	<ul style="list-style-type: none"> - 1.72% HOGARES QUE PLANIFICAN CON CONDÓN - 42.65% HOGARES QUE PLANIFICAN CON INYECCIÓN - 0.25% HOGARES QUE PLANIFICAN CON IMPLANTE - 18.38% HOGARES QUE PLANIFICAN CON OPERACIÓN
<p>OBJETIVO 4: GARANTIZAR UNA EDUCACIÓN INCLUSIVA, EQUITATIVA Y DE CALIDAD Y PROMOVER OPORTUNIDADES DE APRENDIZAJE DURANTE TODA LA VIDA PARATODOS</p> <p>META 4: PARA 2030, VELAR POR QUE TODAS LAS NIÑAS Y TODOS LOS NIÑOS TERMINEN LOS CICLOS DE LA ENSEÑANZA PRIMARIA Y SECUNDARIA, QUE HA DE SER GRATUITA, EQUITATIVA Y DE CALIDAD Y PRODUCIR RESULTADOS ESCOLARES PERTINENTES Y EFICACES.</p> <p>INDICADOR 4.1.1</p>	<ul style="list-style-type: none"> - 65.93% DE NIÑOS(AS) EN EDAD ESCOLAR QUE ACTUALMENTE ESTUDIAN - 28.9% DE NIÑOS(AS) QUE ESTUDIAN PRIMARIA DE LOS QUE TIENEN EDAD PARA HACERLO - 20.59% DE LA FUERZA DE TRABAJO EMERGENTE QUE CONCLUYÓ LA EDUCACIÓN PRIMARIA. - 14.55% DE NIÑOS QUE ESTUDIAN PRIMARIA DE LOS QUE TIENEN EDAD. - 29.11% DE NIÑAS QUE ESTUDIAN PRIMARIA - 4.01% DE NIÑOS QUE ESTUDIAN SECUNDARIA (VIENE DEL CUADRO # 14 DE ESTE DOCUMENTO)? - 4.43% NIÑAS QUE ESTUDIAN SECUNDARIA - 50.19% DE NIÑOS EN EDAD ESCOLAR - 49.81% DE NIÑAS EN EDAD ESCOLAR - 32.57% DE NIÑOS QUE ACTUALMENTE ESTUDIAN EN TODOS LOS NIVELES - 33.37% DE NIÑAS QUE ACTUALMENTE ESTUDIAN EN TODOS LOS NIVELES
<p>OBJETIVO 6: GARANTIZAR LA DISPONIBILIDAD DE AGUA Y SU GESTIÓN SOSTENIBLE Y EL SANEAMIENTO PARA TODOS?META 6.1: PARA 2030, LOGRAR EL ACCESO UNIVERSAL Y EQUITATIVO AL AGUA POTABLE, A UN PRECIO ASEQUIBLE PARA TODOS.</p> <p>INDICADOR 6.1.1</p> <p>META 6.2: PARA 2030, LOGRAR EL ACCESO EQUITATIVO A SERVICIOS DE SANEAMIENTO E HIGIENE ADECUADOS PARA TODOS Y PONER FIN A LA DEFECACIÓN AL AIRE LIBRE, PRESTANDO ESPECIAL ATENCIÓN A LAS NECESIDADES DE LAS MUJERES Y LAS NIÑAS Y LAS PERSONAS EN SITUACIONES VULNERABLES..</p>	<ul style="list-style-type: none"> - 95.56% DE LOS HOGARES UTILIZA LEÑA PARA COCINAR - 74.67% HOGARES CON ACCESO AL AGUA POR ACUEDUCTO. - 67.13% HOGARES CON ACCESO A ELIMINACIÓN DE EXCRETA - 93.48% VIVIENDAS CON INADECUADA DISPOSICIÓN DE LA BASURA. - 62.75% DE LAS VIVIENDAS BAJO CONDICIONES DE REGULARES A MALAS - 69.27% DE LAS VIVIENDAS NO TIENEN BAÑO
<p>INDICADOR 6.2.1</p>	<ul style="list-style-type: none"> - 34.31% DE LAS VIVIENDAS TIENEN UNA SOLA PIEZA COMO DORMITORIO (PERSONAS POR HOGAR)

PLAN DE DESARROLLO MUNICIPAL

<p>OBJETIVO 7: GARANTIZAR EL ACCESO A UNA ENERGÍA ASEQUIBLE, SEGURA, SOSTENIBLE Y MODERNA PARA TODOS META 7.1: PARA 2030, GARANTIZAR EL ACCESO UNIVERSAL A SERVICIOS DE ENERGÍA ASEQUIBLES, CONFIABLES Y MODERNOS.</p> <p>INDICADOR 7.1.1</p>	<p>- 80.28% HOGARES CON SERVICIO DE ENERGÍA ELÉCTRICA DOMICILIAR</p>
<p>OBJETIVO 8: PROMOVER EL CRECIMIENTO ECONÓMICO SOSTENIDO, INCLUSIVO Y SOSTENIDO, EL EMPLEO PLENO Y PRODUCTIVO Y EL TRABAJO DECENTE PARA TODOS?META 8.1:..</p> <p>INDICADOR 8.3.1 INDICADOR 8.6.1 INDICADOR 8.7.1</p>	<p>- 15.61% DE JEFES DE HOGAR QUE TRABAJAN POR CUENTA PROPIA, CUALQUIER SECTOR PRODUCTIVO.</p> <p>- 15.55% DE JEFES DE HOGAR QUE TRABAJAN POR CUENTA PROPIA, EN EL SECTOR PRIMARIO.?</p> <p>- 0.05% DE JEFES DE HOGAR QUE TRABAJAN POR CUENTA PROPIA, EN EL SECTOR SECUNDARIO.</p> <p>- 0% DE JEFES DE HOGAR QUE TRABAJAN POR CUENTA PROPIA, EN EL SECTOR TERCIARIA</p> <p>- 0% DE JEFES DE HOGAR QUE GENERAN EMPLEO EN CUALQUIER SECTOR PRODUCTIVO.</p>
<p>OBJETIVO 16: PROMOVER SOCIEDADES PACÍFICAS E INCLUSIVAS PARA EL DESARROLLO SOSTENIBLE, FACILITAR EL ACCESO A LA JUSTICIA PARA TODOS Y CREAR INSTITUCIONES EFICACES, RESPONSABLES E INCLUSIVAS A TODOS LOS NIVELES META 8.1: REDUCIR CONSIDERABLEMENTE TODAS LAS FORMAS DE VIOLENCIA Y LAS TASAS DE MORTALIDAD CONEXAS EN TODO EL MUNDO..</p> <p>INDICADOR 16.1.3??</p>	<p>- 0.16% DE JEFES DE HOGAR QUE CONOCEN CASOS DE VIOLENCIA EN SU COMUNIDAD.?</p> <p>- 0.11% DE HOGARES QUE LE HAN SUCEDIDO ALGÚN CASO DE VIOLENCIA.</p> <p>- 100% DE HOGARES QUE SIENTEN SEGURO DONDE VIVEN.</p>

1.5 Beneficiarios

La población del municipio de Nuevo Celilac es de 6,839 habitantes, 3,525 hombres y 3,314 mujeres, distribuidos en una (1) cabecera municipal veinte (16) aldeas, once () caseríos y seis (6) barrios separados en cinco zonas. La puesta en marcha de este plan beneficia a todas las comunidades y por consiguiente a sus habitantes; particularmente aquellos que tienen dimensión de estratégicos. También hay proyectos que son focalizados en grupos e individual que impactan de manera indirecta sobre otras personas.

Debe manifestarse que la particularidad que tiene este plan en su construcción es que fue totalmente participativo, las ideas plasmadas corresponden al sentir y pensar de

PLAN DE DESARROLLO MUNICIPAL

los involucrados, teniendo esta característica el plan las decisiones y proyectos deben ser participativos convirtiéndose el gobierno local en facilitadores de los procesos, acompañar las diferentes acciones que se emprendan las mismas comunidades a través de las diferentes instancias que controlaran y darán seguimiento a la planificación.

1.6 Metodología

La metodología utilizada para la elaboración del plan de desarrollo municipal es totalmente participativa, donde se ha adquirido un alto nivel de compromiso de las comunidades, las municipalidades y todos los actores que realizan acciones en diferentes sectores para el desarrollo local.

Este este proceso fue desarrollado mediante las siguientes fases:

Fase I: Preparatoria

- Elaboración y concertación de la propuesta metodológica.
- Preparación de la propuesta técnica, plan general de trabajo y presupuesto.
- Socialización de la propuesta con equipo técnico del Consejo y los Alcaldes
- Elaboración propuesta de carta de compromisos con los municipios.
- Negociación de apoyo técnico con otras instituciones y proyectos
- Elaboración de material de capacitación.
- Realización de taller de capacitación a técnicos municipales e institucionales sobre la metodología.

Fase II: Inducción a nivel de los municipios:

- Socializar la propuesta con las Corporaciones Municipales y negociación carta de compromisos (certificación punto de acta).
- Constitución del equipo técnico municipal líder del proceso
- Elaboración propuesta plan de trabajo a desarrollar en cada municipio
- Elaboración plan mínimo de comunicación
- Identificación de líderes sociales que formarán el equipo comunitario facilitador
- Realización de talleres de capacitación a los equipos técnicos municipales y comunitarios sobre la metodología para levantamiento de línea base y preparación de los PDC. (Tres módulos de capacitación de 8 horas por módulo).

Fase III. Levantamiento de Línea Base:

Se levantó línea base con apoyo de líderes comunitarios dirigidos por técnicos municipales donde en cada comunidad se realizó levantamiento casa por casa de

PLAN DE DESARROLLO MUNICIPAL

datos demográficos y socioeconómicos llevando un control de calidad permanente hasta lograr obtener las boletas llenas para posteriormente vaciarlas a una base digital que fue recopilada por la Secretaria de Interior y Población (SEIP), donde actualmente contamos con una Base de datos en un portal Electrónico en la Página http://190.92.47.252/Focal/web/app_dev.php/login

Fase IV: Elaboración de Planes de Desarrollo Comunitario

- Identificación y concertación de los ejes temáticos de análisis y las variables determinantes.
- Disponer de los indicadores de línea de base por cada comunidad, en el marco de los ODM y la ERP.
- Preparación del plan de trabajo del equipo líder comunitario (I-1)
- Levantar los listados de los participantes en cada jornada (I-2)
- Levantar cuadro sobre instituciones y organizaciones existentes en la comunidad (I-3)
- Realización de jornadas comunitarias para preparar análisis sobre situación socioeconómica, análisis problemáticos local, análisis de actividades y potencialidades productivas, alternativas planteadas como ideas de proyectos y su priorización, consolidación del Plan de Desarrollo Comunitario, y listados de los participantes por evento realizado (Formatos desde F I-4 hasta el F I-12)
- Socialización y validación de la propuesta de plan y papel de los Patronatos en su gestión (certificación de los puntos de actas de aprobación de los planes en asamblea comunitaria)

Fase IV: Elaboración planes zonales

- Validar mapa de zonificación del municipio (FI-4)
- Selección de los representantes zonales
- Realización de talleres zonales por municipio para la priorización de proyectos zonales. (FI-13, FI-14) y levantamiento de listados (FI-16)
- Preparación programación de los planes zonales sobre la base de los proyectos priorizados (FI-15)
- Socialización y aprobación de los planes zonales por la Corporación Municipal (certificación de punto de acta)

Fase V: Construcción (revisión) de la visión compartida y proyectos estratégicos

- Diagnóstico general del municipio por eje temático (FI-17 / FODA)
- Elaboración de la visión compartida del municipio

PLAN DE DESARROLLO MUNICIPAL

- Definición de las líneas estratégicas
- Definición de los objetivos de línea
- Identificación, priorización y programación de proyectos estratégicos (FI- 9, FI-9/A, FI-18)

Fase VI: Elaboración del Plan de Inversión Municipal Plurianual

- Preparación de la programación del plan con los siguientes resultados anteriores:
- Proyectos estratégicos priorizados por línea estratégica (FI-18)
- Proyectos de desarrollo social y productivo priorizados por cada plan zonal (FI-19, FI-20)
- Proyectos de infraestructura priorizados por cada plan zonal (FI-21)
- Preparación del Plan de Inversión Anual para el primer año de ejecución (FI-22)
- Levantamiento listado de representantes y de la Corporación Municipal que participaron en la concertación del Plan de Inversión Municipal Plurianual (FI-23)

Fase VII: Consolidación y redacción del plan

- Elaboración de presupuesto consolidado
- Redacción del plan con sus anexos: (ver guía metodológica)
- Planes de Desarrollo Comunitario (FI-12)
- Planes Zonales de Desarrollo Territorial (FI-15)
- Plan de Inversión Municipal Plurianual (FI-18 al FI-21)
- Plan de Inversión Anual (FI-22)

Fase VIII: Socialización, revisión final y edición

- Jornada para la socialización y validación de los planes con la Corporación Municipal
- Revisión final del documento.
- Edición y entrega de los documentos.

Fase IX: Implantación del Plan

- Elaboración de fichas y perfiles de proyectos
- Preparación y concertación de planes operativos de inversión anual municipal (cada año)
- Jornada de socialización con entes de gobierno y de la cooperación
- Gestión de proyectos
- Ejecución de proyectos

Fase X: Seguimiento y Evaluación

- Los Patronatos en asambleas comunitarias analizan trimestralmente los avances en la ejecución del plan y reportan a la UTM.

PLAN DE DESARROLLO MUNICIPAL

- La Corporación Municipal mensualmente analiza los avances en la ejecución del plan y anualmente evalúa los resultados alcanzados.
- Jornadas de evaluación con representantes zonales una vez al año y reformulan el plan en los casos necesarios.

Para realizar este proceso de planificación se capacitaron de 3-5 líderes de cada comunidad, los cuales desarrollaron las asambleas comunitarias en cada una de sus comunidades.

En cada una de las asambleas comunitarias y talleres se reflexionaba sobre la situación socioeconómica actual de la comunidad, con indicadores de línea base y de esa manera se analizó en cuanto a la situación en la que se encuentra cada comunidad y municipio, surgiendo así potenciales ideas de proyecto las cuales pasaban a la priorización y programación en tiempo y costos, concluyendo en un Plan de Desarrollo Comunitario (PDC), mismo que contiene información secundaria de cada comunidad. Para los planes zonales se concertó la zonificación municipal, el nombramiento de los representantes ante la asamblea zonal, desarrollando talleres y asambleas zonales, talleres de actualización del plan estratégico, elaboración de PIMP y PIMA.

PLAN DE DESARROLLO MUNICIPAL

1.7 Periodo de Ejecución de PDM

El presente Plan de Desarrollo está contemplado a ejecutarse en un periodo de nueve (9) años del 2020 al 2028, dentro de este termino de tiempo se ha contemplado los proyectos por tema, determinando la inversión aproximada por año.

No	Ejes Temáticos	Cantidad de Proyectos por Año									Cantidad de Proyectos		
		2020	2021	2022	2023	2024	2025	2026	2017	2028	Sociales	Productivos	Infraestructura
1	Salud y Nutrición	142	151	143	133	122	112	108	102	106	63	22	36
2	Educación	138	159	152	133	126	120	103	93	94	63	4	90
3	Recursos Naturales y Ambiente	119	123	119	107	97	97	94	90	88	63	33	17
4	Niñez	92	104	97	96	86	77	75	73	74	54	36	23
5	Juventud	87	94	85	80	81	70	71	69	67	44	73	26
6	Mujeres	109	114	114	104	97	85	87	75	78	63	129	6
7	Tercera Edad	96	101	101	100	98	93	92	92	89	60		5
8	Vivienda	112	114	117	113	113	110	104	102	95	63		123
9	Agua y Saneamiento	67	87	82	71	53	45	38	31	23	61	3	65
10	Economía	84	99	94	79	74	62	64	58	59	63	126	
11	Seguridad Alimentaria	78	77	89	82	83	73	67	60	54	61	109	
12	Tierra	35	39	34	35	29	26	25	18	18	44	38	
13	Participación	58	60	60	51	51	44	40	37	34	60		3
14	Seguridad Ciudadana	66	66	69	65	67	61	60	51	51	55		1
15	Infraestructura Social	128	156	156	139	121	99	88	74	73	63		270
16	Turismo	31	38	38	35	27	23	18	16	13	44		35
17	Plan Estratégico de Desarrollo Municipal												
Total		1442	1582	1550	1423	1325	1197	1134	1041	1016	924	573	700

PLAN DE DESARROLLO MUNICIPAL

II. DIAGNOSTICO SOCIOECONOMICO DEL MUNICIPIO

2.1 Principales Indicadores

2.1.1 Población

Nuevo Celilac cuenta con una población total de 6,839 habitantes de los cuales 3,314 son mujeres y 3,525 son hombres. Se puede observar que contando con 1,871 hogares encuestados en todo el municipio se encuentra un promedio de 3.66 personas por vivienda y una densidad poblacional de 39.2 habitantes por km².

Según el comportamiento de la población por rango de edades muestra mayor relevancia en el rango de 7 a 12 años con un porcentaje del 14.46% de la población total seguido por el rango de 31 a 40 años con un 13.42% lo cual muestra un pequeño equilibrio entre la población joven y la población adulta, otro dato significativo es la comparación entre sexos en el cual se refleja un 51.54% de la población masculina y un 48.46% de población femenina

Cuadro # 2

Población clasificada por rango de edades

Rangos de Edades	No. de Personas	%	Clasificación por Genero			
			Mujeres	%	Hombres	%
De 1 a 4 años	516	7.54	245	7.39	271	7.69
De 5 a 6 años	347	5.07	166	5.01	181	5.13
De 7 a 12 años	989	14.46	499	15.06	490	13.90
De 13 a 15 años	453	6.62	218	6.58	235	6.67
De 16 a 18 años	442	6.46	222	6.70	220	6.24
De 19 a 23 años	634	9.27	322	9.72	312	8.85
De 24 a 30 años	690	10.09	340	10.26	350	9.93
De 31 a 40 años	918	13.42	450	13.53	468	13.28
De 41 a 50 años	695	10.16	306	9.23	389	11.04
De 51 a 64 años	637	9.31	294	8.87	343	9.73
De 65 años y mas	518	7.57	252	7.60	266	7.55
Total	6,839	100	3134	100.0	3367	100.0

Fuente: Elaboración propia con base a resultados del censo 2018

2.1.2 Salud

Para el año 2018 se obtuvo una tasa de nacimiento de 74 niños, otro dato importante y que tiene su impacto en la salud familiar y principalmente en la niñez es que en el municipio existen 209 madres solteras y debido a esta condición la mayoría de estas madres conviven en un mismo hogar con otras familias provocando un alto hacinamiento familiar.

La tasa de mortalidad materna durante el parto y posparto en el año 2018 fue de 15.38% por cada 1000 atendidas. La mortalidad infantil en el año 2018 fue de niño

PLAN DE DESARROLLO MUNICIPAL

menor 5 años. Otro dato relacionado a estos es el de la atención de los partos en los que se puede mencionar que el 92.31% son atendidos en el hospital, seguido por el 1.54% atendidos en el materno infantil, 154% atendidos en centro de salud y 1.54% atendidos en clínica privada

Las enfermedades más frecuentes dentro de la población de Nuevo Celilac están las infecciones respiratorias agudas (IRAS), dengue clásico, diarreas, enfermedades de la piel y otras no especificadas todas en orden de mayor influencia.

Cuadro # 3
Incidencia de enfermedades

Enfermedades	N° de personas afectadas	% total de la población
IRAS	473	63.40
Dengue Clásico	134	17.96
Paludismo	4	0.54
Dengue Hemorrágico	10	1.34
Chagas	12	1.51
Alcoholismo	15	2.01
Consumos de drogas	1	0.13
Cáncer	1	0.13
Discapacidad en niños de (1-18 años)	20	2.68
Diarreas	37	4.96
De la piel	34	4.56
Diabetes	5	0.67
Total	746	

Fuente: Elaboración propia con base a resultados del censo 2018

2.1.3 Servicios Básicos

Los servicios básicos existentes a nivel general del municipio son agua, alcantarillado, letrinas, energía eléctrica, los servicios de tren de aseo y aseo de las calles no existen en ningún lugar del municipio, también cabe mencionar que los servicios existentes antes mencionados no están en todas las comunidades o caseríos del municipio porque existen comunidades que no cuentan con servicio de alcantarillado y la aldea de Ceibita Yamala que aún no tienen su proyecto de energía eléctrica pero ya está en ejecución.

AGUA POTABLE:

El acceso al agua dentro de la población se caracteriza de la siguiente manera: El 74.67% de las viviendas adquieren el agua por sistema de acueducto, el 17.58% pozo comunal, el 14.86% lo adquieren por medio de llave pública, el 5.13% por medio de pozo propio y el 3.37% acarrea agua de río o quebrada, para aclaraciones matemáticas la suma de los porcentajes de acceso al agua sobrepasa el 100% porque existen familias que tienen varios accesos al agua. En cuanto a la cobertura semanal del agua

PLAN DE DESARROLLO MUNICIPAL

la mayoría de las familias tienen acceso los siete días de la semana, pero actualmente en épocas de verano se ha venido observando una escasez de agua en varias comunidades especialmente en las zonas más desérticas. Las comunidades que no cuentan con un sistema de agua potable se detallan en los cuadros de información secundaria.

ALCANTARILLADO:

El acceso al servicio de alcantarillado público solo existe en el casco urbano, el 30.73% de las viviendas del municipio cuentan con inodoro o servicio sanitario, el 80.28% de la población cuentan con el servicio de energía eléctrica en sus viviendas y solo un 7.59 de ejecución se observa de aseo de calles

ENERGIA ELECTRICA:

En el municipio de Nuevo Celilac se ha mostrado un avance significativo en los últimos años en relación a la cobertura de energía eléctrica ejemplo de ello es que se electrificaron las 15 comunidades y los 11 caseríos logrando actualmente llegar a un 80.28% de cobertura de este servicio, ya que la única comunidad que falta por ser electrificada es Ceibita Yamala

Cuadro # 4

Municipalidad de Nuevo Celilac

Viviendas con servicios públicos

Tipo de Servicio	No. De vivienda Reciben Servicio	% del total viviendas
Agua domiciliar acueducto	1397	74.67
Agua llave publica	278	14.86
Agua de pozo comunal	329	17.58
Agua de pozo propio	96	5.13
Letrina de fosa simple	318	17.00
Letrina de fosa séptica	362	19.35
Usa la letrina	991	15.97
Aseo de Calles	142	7.59
Energía Eléctrica domiciliar	1502	80.28
Total	5,412	

Fuente: Elaboración propia con base a resultados del censo 2018

5.4 VIVIENDA

Dentro de las condiciones de las viviendas se puede mencionar el material de construcción por ejemplo en el municipio el 61.57% son construidas de adobe, el

PLAN DE DESARROLLO MUNICIPAL

27.69% son de bloque, el 7.75% son de bahareque y el 2.62 son construidas de madera. En el municipio existe un total de 1,871 edificaciones.

En cuanto a la tenencia de la vivienda el 79.58% de las familias tienen posesión propia totalmente pagada, 11.28% viven alquilando, 6.25% habitan en viviendas prestadas y el 2.89% de las familias poseen viviendas, pero en proceso de pago.

En cuando al número de piezas por viviendas los datos muestran que la mayoría cuentan con tres piezas con un porcentaje 72.69%, seguido a este rango están las viviendas de dos piezas con el 19.83% y viviendas con una pieza que es el 6.95%, estos datos reflejan que el 34.31% de las familias utilizan solo una pieza como dormitorio y el promedio de las personas por vivienda es de 3.66 lo que a simple vista se puede deducir el hacinamiento familiar en la mayoría de los hogares.

Cuadro # 7

Municipalidad de Nuevo Celilac

Distribución de viviendas por el número de piezas con que cuentan

Nº de piezas por vivienda	Cantidad viviendas según # de piezas	%
Sin pieza	10	0.53
Una pieza	130	6.95
Dos Piezas	371	19.83
Tres Piezas	1360	72.69
Total	1871	100%

Fuente: Elaboración propia con base a resultados del censo 2018

Otro dato que refleja el hacinamiento es que el 6.36% de las viviendas conviven de dos o más familias y su principal causa es el elevado número de madres solteras que suman 209 en el municipio y que por sus condiciones se ven obligados a vivir con sus padres y otros familiares.

Cuadro # 8

Municipalidad de Nuevo Celilac

Número de familias por vivienda

Nº de familias por vivienda	Cantidad de viviendas	%
Viviendas sin una familia	14	0.75
Viviendas con 1 familia	1725	92.2
Viviendas con dos familias	119	6.36
Viviendas con tres familias	13	0.69
Total	1871	100%

Fuente: Elaboración propia con base a resultados del censo 2018

PLAN DE DESARROLLO MUNICIPAL

Una variable relevante a tomar en consideración puesto que muestran las condiciones y facilidades de las viviendas es que el 25.33% de las viviendas no poseen un baño para el aseo personal de la familia, realizando esta actividad al aire libre; el resto de las viviendas tienen un baño 70.71% y solo el 3.96% poseen dos baños.

Cuadro # 9

Distribución de viviendas por el número de baños con que cuentan

Nº de baños por vivienda	Cantidad de viviendas	%
Viviendas sin baño	474	25.33
Viviendas con un baño	1,360	70.71
Viviendas con dos baños	74	3.96
Total	1871	100.00

Fuente: Elaboración propia con base a resultados del censo 2018

Los datos que refleja la línea base y a simple apreciación se puede observar que la mayoría de las viviendas no se encuentran en buenas condiciones para poder ser habitadas pero debido a las carencias de recursos económicos las familias se ven en la necesidad de hacerlo y como respaldo se mencionan que solo el 37.25% de las viviendas están en buenas condiciones, el 53.61% en condiciones regulares y el 9.14% están malas, las condiciones de las viviendas se clasifican de acuerdo a sus problemas. Las viviendas en buenas condiciones son aquellas que no tienen ningún problema como falta de piso, repello, cielo falso y techo en mal estado. Las viviendas regulares son aquellas que presentan de uno a dos problemas antes mencionados y las viviendas en mal estado son las que tienen tres problemas o más. De los principales problemas de vivienda se obtuvo que el 86.2% no cuentan con repello, el 19.29% poseen piso de tierra, el 33.19% no cuentan con cielo falso y el 27.15% cuentan con techo en mal estado.

Para el manejo de la cocina se clasifico el tipo de recurso o combustible que utilizan para cocinar sus alimentos y como es de esperar de un municipio altamente hacen uso de electricidad, gas volátil o gas kerosén y en algunos casos utilizan varios combustibles, estos datos pueden contribuir a tomar conciencia y hacer usos razonables de los bosques para no elevar la deforestación.

Cuadro # 10

Municipalidad de Nuevo Celilac

Tipo de combustible que utilizan para cocinar

Tipo de combustible	Nº de viviendas	%
Utilizan electricidad	33	1.76
Utilizan gas volátil	51	2.73
Utilizan kerosén	19	1.02
Utilizan eco- fogón	12	0.64

PLAN DE DESARROLLO MUNICIPAL

Utilizan leña	1788	95.56
Total	1903	

Fuente: Elaboración propia con base a resultados del censo 2018

5.5 EDUCACION

Nuevo Celilac cuenta con un número de 18 kínderes, 17 escuelas y cuatro centros de educación básica, también existen los programas de educación alternativas como ser educa todos y maestro en casa.

Según el estudio de indicadores socioeconómicos la edad escolar se considera dentro del rango de edades de 5 a 18 años y los resultados obtenidos reflejan que 2,865 niños y jóvenes se encuentran en ese rango de edad siendo un 41.89% del total de la población, de estos el 50.19% son varones y 49.81% son mujeres de los cuales solo el 65.93% están en una actividad educativa; según la distribución por rango de edad la cantidad de niños se clasifican de la siguiente manera: en el rango de 5 a 6 años existen 347 niños y niñas lo que significa un 5.07% de la población, en el rango de 7 a 12 años existe 989 niños (a) que es un 14.46%, en el rango de 13 a 15 se encuentran 453 niños (a) que es un 6.62% y en el rango de 16 a 18 442 jóvenes que es un 6.46% de la población.

Cuadro 12

Municipalidad de Nuevo Celilac

Niños en edad escolar vs niños que actualmente estudian (de 5 a 18 años)

Rango de Edades de niños en edad	Niños (as) en edad escolar			Niños (as) estudian 2009		
	Total	Var.	Muj	Total	Var.	Muj
De 5 a 6 años	347	181	166	313	161	152
De 7 a 12 años	989	490	499	909	450	459
De 13 a 15 años	453	235	218	341	171	170
De 16 a 18 años.	634	312	322	214	99	115
Total	2865	1438	1427	1777	933	956

Fuente: Elaboración propia con base a resultados del censo 2018

El siguiente cuadro muestra la distribución de los niños en edad escolar por el grado que han alcanzado en sus estudios, donde se puede observar que el 75.78% están en pre-escolar, el 65.28% están en primaria, el 65.38% en plan básico, el 63% en diversificado y el 60% en la universidad. Es llamativo el hecho que de este total el 34.07% no está estudiando durante el presente año 2019.

En síntesis, se puede deducir que la población estudiantil que ha logrado alcanzar el nivel de diversificado es bajo al igual que el nivel universitario, por lo que el nivel de profesionalización y calificación del recurso humano del municipio no es el esperado para lograr impulsar el desarrollo local.

PLAN DE DESARROLLO MUNICIPAL

Cuadro # 13

Municipalidad de Nuevo Celilac

Distribución de niños en edad escolar según el grado que actualmente estudian o han cursado

Grado académico		Estudia Ahora		# personas en edad escolar		personas que actualmente estudian o estudiaron	
		Si	No	Cantidad	%	Cantidad	%
Preescolar	Niños	94	35	181	52.16	129	50.39
	Niñas	100	27	166	47.84	127	49.61
	Total	194	62	347		256	
Primer Grado	Niños	87	13	84	48.56	100	57.47
	Niñas	69	5	89	51.45	89	51.45
	Total	156	18	173		174	
Segundo Grado	Niños	98	20	82	49.1	118	55.14
	Niñas	76	20	85	50.9	96	44.86
	Total	174	40	167		214	
Tercer Grado	Niños	85	38	80	52.29	123	52.34
	Niñas	92	20	73	47.71	112	47.66
	Total	177	58	153		235	
Cuarto Grado	Niños	78	28	82	49.7	106	50.24
	Niñas	85	20	83	50.3	105	49.76
	Total	163	48	165		211	
Quinto Grado	Niños	78	31	72	47.06	109	50.46
	Niñas	85	25	81	52.94	107	49.54
	Total	163	56	153		216	
Sexto Grado	Niños	123	181	90	50.56	304	52.14
	Niñas	113	166	88	49.44	279	47.86
	Total	236	347	178		583	
Básico	Niños	187	100	235	51.88	287	45.99
	Niñas	221	116	218	48.12	337	54.01
	Total	408	216	453		624	
Diversificado	Niños	96	54	220	49.77	150	45.87
	Niñas	110	67	222	50.23	177	54.13
	Total	206	121	442		327	
Universidad	Niños	7	5	312	49.21	12	48
	Niñas	8	5	312	50.79	13	52
	Total	15	10	634		25	
Total		1889	976	2865		1889	
Varones		933	505	1438		933	
Mujeres		956	471	1427		956	

Fuente: Elaboración propia con base a resultados del censo 2018

PLAN DE DESARROLLO MUNICIPAL

Analizando los indicadores obtenidos a la luz de los ODM y ERP nos encontramos con las siguientes metas y resultados: duplicar cobertura neta en educación pre básica en niños de 5 años, en los resultados nos encontramos que el número de niños en edad de pre-escolar es de 256 sin embargo, actualmente están estudiando solo 194 lo que significa que niños que tienen edad de estar estudiando no lo están haciendo.

En cuanto a lograr el ciclo completo de enseñanza primaria, los datos muestran que los niños en edad de estudiar la primaria (7 a 12) son 1633 que representan el 57% del total en edad escolar, 1066 (65.28%) está estudiando primaria. En el municipio hay 624 niños en edad de estudiar en el ciclo básico, estudian 408 niños en edad de 13 a 15 años.

Otra meta propuesta es lograr que el 50% de la fuerza de trabajo emergente complete la educación secundaria; los datos arrojan que la fuerza de trabajo emergente (13 a 18) años es de 986 niños (41.6 del total en edad escolar)

Un dato interesante al analizar el cuadro anterior y que refleja el comportamiento del acceso a la educación a la niñez, principalmente en las zonas rurales, es el hecho que en pre-escolar los niños tienen la edad para estudiar 256, pero sin embargo solo hay 194 lo que indica que hay niños(as) que no están cursando pre-escolar, en primaria hay 1633 lo están cursando 1066 niños(as).

ANALFABETISMO

Las condiciones alfabéticas del municipio se pueden observar en los datos obtenidos en el censo en el cual se toma como población educativa de 5 años en adelante. Existen 587 personas de la edad de 7 años en adelante que no pueden leer ni escribir. Se hace la excepción de la población de 5 a 12 años que aún tienen posibilidades de estudiar por su temprana edad y algunos por que no han ingresado a un nivel educativo, educativa

PLAN DE DESARROLLO MUNICIPAL

Cuadro # 13

Población sabe leer y escribir por rango de edades

Rangos de Edades	Total Personas por rango	%	Saben leer y Escribir	No saben Leer y Escribir	%
De 7 a 12 años	989	14.46	926	63	7.01
De 13 a 15 años	453	6.62	460	2	0.22
De 16 a 18 años	442	6.46	433	9	1
De 19 a 23 años	634	9.27	625	9	1
De 24 a 30 años	690	10.09	662	28	3.11
De 31 a 40 años	918	13.42	862	56	6.23
De 41 a 50 años	695	10.16	630	61	6.79
De 51 a 64 años	637	9.31	499	138	15.35
De 65 años y mas	518	7.57	297	221	24.58
Total	5,976		5,394	587	

Fuente: Elaboración propia con base a resultados del censo 2018

2.1.6 Igualdad entre los Sexos a nivel Educativo

En cuanto al total de niños y niñas que estudian los resultados nos muestran que hay más varones que mujeres, y en comparación del acceso educativo el número de varones es menor que el de las niñas como lo muestra el siguiente cuadro.

Cuadro # 15

Equidad en el acceso al sistema educativo según género.

Genero	En edad de estudiar (de 5 a 23 años)	Estudian o han estudiado	%	Están estudiando	%
Varones	1438	1438	50.19	933	49.39
Mujeres	1427	1427	49.81	956	50.61
Total	2865	2865		1889	

Fuente: Elaboración propia con base a resultados del censo 2018

Por otro lado, los ODM establecen lograr la igualdad de género en enseñanza primaria y secundaria y al revisar los indicadores observamos que, de los que estudian primaria el 51.5% son niños y el 48.5% son niñas por lo tanto a nivel de secundaria el 45.83% son niños y el 54.17% son niñas; lo cual indica que, a nivel de primaria, hay una mayor cobertura de los niños y en secundaria hay mayor acceso de las niñas.

PLAN DE DESARROLLO MUNICIPAL

Cuadro # 14
Acceso a la educación primaria y secundaria por genero

Genero	En edad primaria (de 7 a 12 años)	Estudia Primaria		Estudia primaria de los que tienen edad (de 7 a 12 años)		En edad secundaria (de 13 a 15 años)	Estudia secundaria		Estudia secundaria de los que tienen edad (de 13 a 15 años)	
		Total	%	Total	%		Total	%	Total	%
Niños	490	549	51.5	417	50.36	235	187	45.83	115	47.52
Niñas	499	517	48.5	411	49.64	218	221	54.17	127	52.48
TOTAL	989	1066		828		453	408		242	

Fuente: Elaboración propia con base a resultados del censo 2018

2.1.7 Economía

La principal fuente de empleo y a la que se dedica la mayor parte de población es el trabajo agrícola en 972 familias por lo menos un miembro trabaja por cuenta propia la tierra lo que significa un 51.95% de las familias, la otra parte de la población se dedica a la ganadería, comercio, artesanía, albañilería y otros servicios profesionales, el 1.66% del total de familias que significa 31 familias reciben remesas de sus familiares que han emigrado a estados unidos, San Pedro Sula y otras ciudades de Honduras.

El municipio es un fuerte productor de maíz y frijoles, seguido del café que ha repuntado en los últimos años, así como también la ganadería, sin embargo; se puede observar y los datos lo demuestran que existe bastante pobreza por que el 56.39% de las familias expreso que sus ingresos mensuales son menores que 1000 lempiras cantidad que no alcanza ni para la canasta básica.

Otro producto elaborado y que es capaz de abastecer el municipio son los derivados de la leche como el queso, la mantequilla y la cuajada. Otro de los productos que es muy reconocido en el departamento es la artesanía de tusa, el cual fabrican flores, muñecas, angelitos, misterios de navidad, parejas de danzas etc. También la elaboración de sombreros y cestas de palma y en poca cantidad la elaboración de tumbillas que sirven para el corte de café.

COMPORTAMIENTO DE LAS FUERZA LABORAL

Según el censo se toma como población en edad de trabajar a las personas de 10 años en adelante y en el municipio la población en edad de trabajar es de 5,483 personas.

De las personas en edad de trabajar solo 2,565 personas trabajan que es un 46.78 de población económicamente activa, por lo tanto, la población económicamente inactiva es de 2,918 que es un 53.22% de la PET, esta población la conforman niños y jóvenes estudiando, amas de casa, personas con capacidades especiales, ancianos, jubilados y otro

PLAN DE DESARROLLO MUNICIPAL

Cuadro # 16

Municipalidad de Nuevo Celilac

Profesión u oficio de la población en edad de trabajar (mayores de 10 años)

Profesión u oficio	Cantidad	
	#	%
No trabaja / No definido	235	4.29
Profesionales universitarios	50	0.91
Profesional secundaria / Técnico	107	1.92
Obreros	152	2.77
Agricultores y Ganaderos	1758	32.06
Jornaleros	121	2.21
Empresarios - Comerciantes - Vendedores	19	0.35
Oficios doméstico	1589	33.90
Discapacitados - Jubilados - Pensionados - Rentistas	18	0.33
Estudiantes	1128	20.57
	36	0.66
TOTAL	5483	

Fuente: Elaboración propia con base a resultados del censo 2019

En el municipio se identificaron 107 profesiones y oficios, de estas las profesiones más frecuentes son maestros de educación primaria perito mercantil, promotor social, técnico en computación y los oficios más frecuentes son labrador, jornaleros, oficios domésticos, albañil, carpinteros y comerciantes.

PLAN DE DESARROLLO MUNICIPAL

Cuadro # 17

Ocupación de la población económicamente activa (mayores de 10 años)

Ocupación	#	%	Trabajan		PEI	
			Si	No	Cant	%
No trabaja / No definido	235	4.29	22	213	0	0.00
Profesionales universitarios	50	0.91	22	28	0	0.00
Profesionales secundaria / Técnico	107	1.95	92	15	0	0.00
Obreros	152	2.77	77	75	0	0.00
Agricultores y Ganaderos	1758	32.06	1047	711	0	0.00
Jornaleros	121	2.21	109	12	0	0.00
Empresarios-comerciantes-vendedores	19	0.35	18	1	0	0.00
Oficios domésticos	1859	33.90	11	0	1848	63.33
Estudiantes	1128	20.57	0	63	1065	36.50
Discapacitados – jubilados – pensionados - rentistas	18	0.33	0	13	5	0.17
	36	0.66	30	6	0	0.00
TOTAL	5483		1428	1137	2918	

Fuente: Elaboración propia con base a resultados del censo 2018

INGRESOS

El caso de los ingresos familiares es un dato bastante dificultoso de obtener debido a que la mayoría de familias se dedican a la agricultura y no tienen un dato exacto de sus ingresos mensuales, pero se hizo un gran esfuerzo para poderlo clasificar por rango de ingresos obteniendo de estos que la mayoría de las familias tienen ingresos menores de 1000 lempiras el cual representan un 56.39% del total de familias, otro dato de los ingresos son las remesas que reciben las familias de sus parientes y como anterior mente se mencionó este número de familias es 31 que representan un 1.66% del total de familias .

Por otra parte al comparar los ingresos familiares que en su mayoría es menor de 1000 lempiras con el promedio de personas por familia que es de 3.66 sumando a esto en precio de la canasta básica familiar parece imposible que la mayoría de la población pueda sobre vivir sin embargo al consultarles si los ingresos familiares les alcanzan para alimentarse diariamente el 87.97% de las familias expreso que si les alcanza para tres tiempos de comida diaria, esto se muestra creíble debido a que aparte de los ingresos familiares las familias producen la mayor parte de los productos que consumen diariamente como ser maíz, frijoles, arroz, huevos, café y otros productos complementarios como ser frutas y verduras

PLAN DE DESARROLLO MUNICIPAL

Cuadro # 20
Ingresos promedios a nivel de hogares a US\$ 1.00 diario

Ingreso Mensual	Hogares		Ingreso promedio diario per capital por hogar (US\$)	% Acumulado hogares con <1.25 US\$ por capital por día
	Total	%		
Ingresos 0 a 2,000	1373	73.38	1.615	73.38
Ingresos entre Lps.2,001-4,000	307	16.41	4.845	89.79
Ingresos entre Lps. 4,001-8,000	146	7.80	9.6899	97.59
Ingresos entre Lps. 8,001-20,000	40	2.14	22.6098	99.73
Ingresos de Lps. 20,001 adelante	5	0.27	32.2997	100
Total	1871	100		

Fuente: Elaboración propia con base a resultados del censo 2018

Cuadro # 21
Ingreso promedio diario individual y por capital de la PEA ocupada

Rango ingreso mensual LPS.	Personas PEA ocupada		Ingreso promedio diario individual (en US\$)	ingreso promedio hogar por cápita (US\$)	% Acumulado <1.25 (US\$)
	Total	%			
Menor 1,000	783	48.72	0.9205		
1,000- 2,000	354	22.03	1.8411		
2,001-4,000	311	19.35	3.6822		
4,001-8,000	132	8.21	7.3643		
8,001-20,000	25	8.21	17.1835		
20,001 y mas	2	012	24.5478		
Total	1607				

Fuente: Elaboración propia con base a resultados del censo 2018

USO DE LA TIERRA

Como ya se ha mencionado la mayoría de la población del municipio es de vocación agrícola al momento de la consulta el 87.45% de las familias expreso que en sus hogares por lo menos un miembro trabaja por cuenta propia la tierra, en el 9.36% de familias que trabajan existen de 1 a 2 personas que lo hacen, en el resto son de tres personas en adelante por familia, aparte de esta población que trabaja la tierra, también existen familias que indirectamente lo hacen como ser los ganaderos y los propietarios de terrenos que los alquilan a las personas que no cuentan con tierra propia.

Del porcentaje de familias que trabajan la tierra que son 972 familias no todas cuentan con tierra propia de ello es que el 29.08% trabajan la tierra de manera alquilada, seguida de estas están las familias que trabajan la tierra y que les pertenece

PLAN DE DESARROLLO MUNICIPAL

siendo un numero de 812 que es un 43.4% sin embargo, la mayoría de estas familias solo cuentan con documentos que comprueban que la tierra les pertenece, el 56.03% de las familias que tienen tierra propia cuentan con domino útil y solo el 43.84% cuentan con domino pleno.

De 972 familias que trabajan la tierra, 33.62% producen alimentos como ser granos básicos, el resto la utilizan para otro tipo de actividades como ser la venta de pastos y otros. Del total de las familias que producen alimentos el 91.1% les alcanza para el autoconsumo familiar en el resto del año y el 8.9% no logra alimentarse todo el año con lo que produce. De las familias que producen alimentos aparte de suministrar para el resto del año les queda excedentes que lo utilizan para la venta y obtener ingresos económicos para otro tipo de necesidades, sin embargo, estas familias solo llegan a un numero de 221 familias que representa un 35.14% del total de familias a nivel del municipio.

2.1.8 Participación

Como es costumbre de todo el país, el municipio de Nuevo Celilac no es la excepción puesto que la participación ciudadana es muy pobre solo el 9.26% de los hombres participan en organizaciones y el 8.04% de las mujeres participan, y los que lo hacen no lo realizan con la buena intención de lograr el desarrollo de las comunidades sino; de buscar un beneficio personal en algunos casos porque en la participación que existió en el levantamiento de esta información lo hicieron líderes comunitarios con verdadera conciencia social e interés en ver el progreso de las comunidades. Los datos reflejan que en la poca participación que existe hay una igualdad de sexo con una pequeña inclinación a los hombres por ejemplo en el 9.62% de los hogares encuestados expresaron que un hombre participa en organizaciones y el 0.21% de los hogares expresaron que dos mujeres y más participan en organizaciones

2.2 INFRAESTRUCTURA BASICA EXISTENTE

El municipio de Nuevo Celilac cuenta con infraestructuras en regular estado en los diferentes sectores como salud, educación, red vial y otras, las cuales se describen a continuación:

2.2.1 Vial

El municipio de Nuevo Celilac desde su casco urbano se comunica con el municipio de San Nicolás a una distancia de 8 km, con el municipio de Atima 26 km y con el municipio de San José de Colinas a 9 km, las vías de acceso a estos municipios son por carretera de tierra, para comunicarse con la ciudad de Santa Bárbara hay que pasar por el municipio de San Nicolás y está a una distancia de 27 km.

La cabecera municipal cuenta con 6 km de carretera los cuales son de tierra, luego se comunica con sus aldeas a un promedio de distancia de 5 km de cada aldea, la forma

PLAN DE DESARROLLO MUNICIPAL

de acceso también es por carretera de tierra con mejor acceso en épocas de verano, no así las comunidades de El Conal y Ceibita Yámala que cuentan con aperturas, pero intransitables en toda época debido a las condiciones del terreno y al poco mantenimiento. Del total de kilómetros de carretera del municipio aproximadamente 20 km reciben mantenimiento por parte del estado y la mayoría de la carretera no lo reciben porque no está reportada a la red vial, el poco mantenimiento que se le da se debe al apoyo del fondo cafetero y la municipalidad que asigna una parte de su presupuesto para poder brindar un acceso más digno a la población.

2.2.2 Electricidad

La línea que brinda energía eléctrica al casco urbano y a las comunidades de Nuevo Jalapa, La Grama y El Portillo parte del municipio de Nuevo Celilac a una distancia de 8 km. Otras comunidades que cuentan con energía eléctrica son Valle de la Cruz, Las Crucitas, Haciendita, El Retiro, El Capulín, Quebrada Grande y San Antonio del Monte, Agua Buena, San Nicolasito, Los Vaditos, El Cimarrón, El Conal esta línea se origina de la línea que conduce al municipio de Atima y La aldea finca que también ya está electrificada, esta línea se origina desde San Nicolás. La comunidad que no tiene energía eléctrica es Ceibita Yámala, pero el proyecto de electricidad ya está en procesos de ejecución

2.2.3 Telefonía y Correos

Se cuenta con el servicio de telefonía celular donde existe acceso a las dos líneas existentes en el país como ser, Claro y Tigo. Pero con mayor predominio la empresa de Tigo por su mayor cobertura en el municipio.

2.2.4 Social

En lo que respecta a infraestructura social y recreativa cabe mencionar que en el casco urbano se construyó el centro social “CELILAC” donde se realizan diferentes eventos como ser, fiestas bailables, culturales, religiosas etc. También se está remodelando el parque central el cual brindará un ambiente de tranquilidad, será un lugar apto para el descanso de los visitantes y también para los vecinos, será más moderno y atractivo ya que se construyó un parador fotográfico el cual lleva el nombre de nuestro municipio “Nuevo Celilac”, se construyó un polideportivo en barrio El Llano cabecera municipal donde se encuentra una cancha de futbol cuenta con su alumbrado, con sus respectivos camerinos, también una cancha de futbol rápido, piscinas, salón, baños para los niños, jóvenes y adultos podrán disfrutar de su actividad deportiva favorita.

Así como el casco urbano las comunidades también cuentan con sus propias construcciones y centros recreativos, prueba de ello es la comunidad de Nuevo Jalapa que cuenta con parque central ya que es la comunidad más grande del municipio inclusive más grande que el casco urbano, también cuenta con un cabildo que se presta para la realización de cualquier evento, también la comunidad de Valle de la Cruz cuenta con una plaza cívica que sirve como centro de recreación y como cede para la celebración de eventos, así como la aldea de Agua Buena que se les construyo su parque central y en la aldea de Aradita que cuenta con su parque para diversión y

PLAN DE DESARROLLO MUNICIPAL

recreación de vecinos y personas que visitan las aldeas podemos mencionar que estas comunidades de Nuevo Jalapa y Valle de la Cruz cuentan con la celebración de sus propias ferias patronales; la de Nuevo Jalapa se realiza el 25 de abril y la de Valle de la Cruz se realiza el 18 de diciembre de cada año.

La mayoría de las comunidades del municipio cuentan con canchas deportivas donde frecuentemente los domingos realizan encuentros futbolísticos entre aldeas del municipio, fomentando así la recreación, la amistad y la generación de ingresos ya que cada encuentro se realiza para recaudar fondos para el funcionamiento de cada club deportivo. En el caso de centros comunales las comunidades que cuentan con ello son, Valle de la Cruz, Las Crucitas, San Antonio del Monte y Nuevo Jalapa en los cuales se realizan varias actividades. La mayoría de las comunidades cuentan con iglesias construidas y organizadas en las que predominan la iglesia católica y la evangélica y para mayor información se especifica la infraestructura con que cuenta cada comunidad en los cuadros de información secundaria incluidos en los anexos.

2.2.5 Salud

En Nuevo Celilac y principalmente en el casco urbano existe un centro de salud el cual tiene categoría de CESAMO y tiene por nombre Dr. Lucio Rivera y los pacientes son atendidos por una enfermera: Blanca Rosa Bertrand, un médico con plaza: Adolfo Ortega, un odontólogo con clínica equipada y un promotor de salud: Matias Alejandro Rodriguez encargado de visitar las comunidades del municipio. También en las comunidades de Nuevo Jalapa y las Crucitas existen centros de salud rural (CESAR) el de Nuevo Jalapa se llama Salvador Moncada y cuenta con dos enfermeras y un promotor de salud encargado de visitar cuatro comunidades del municipio. El centro de salud de Las Crucitas se llama Prisciliano Castellón en el cual los pacientes son atendidos por una enfermera el cual es visitado por 8 comunidades de sus alrededores.

Todas las comunidades cuentan con voluntarios de salud los cuales son llamados guardianes de salud, ellos son capacitados y se les otorga medicamento de prevención para que lo brinden a los pacientes que no presentan mucha gravedad de salud. También en las comunidades de Valle de la Cruz, San Nicolasito, Agua Buena, cuentan con las llamadas U.C.O.S (Unidades comunitarias de salud) creadas por la secretaria de salud; cada unidad cuenta con un número de 10 voluntarios previamente capacitados por personal competente. Las unidades son surtidas de medicamento por los centros de salud y son monitoreadas por el personal de salud.

Con todos estos aspectos podemos decir que toda la población del municipio tiene acceso a la salud, aunque con unas limitaciones como ser la falta de medicamentos y el poco personal contratado.

2.2.6 Educación

En el municipio existe la modalidad de preescolar, escolar, ciclo básico y secundaria en lo que podemos mencionar que 18 son centros preescolares de los cuales 3 son kínderes oficiales y 15 son CEPENF en los cuales algunos de los maestros son pagados

PLAN DE DESARROLLO MUNICIPAL

por parte de la municipalidad contando con un número de 18 maestros en el área preescolar. En el área escolar en el municipio cuenta con 17 escuelas de las cuales 5 son PROHECO y 12 son escuelas oficiales a nivel primario se cuenta con 53 maestros los cuales atienden a niños. En el municipio se cuenta con 4 Centros de Educación Básica ubicados uno en el casco urbano, Nuevo Jalapa, Valle de la Cruz y Agua Buena en los cuales se atiende hasta noveno grado. En el centro básico del casco urbano, Wenceslao Caballero se implementó en el año 2008 la carrera de Administración de

Empresas y actualmente se construyó el instituto por lo tanto el municipio ya cuenta con su instituto llamado “Centro de Educación Media Gubernamental Técnico “Nuevo Celilac” al cual asisten alumnos del casco urbano y de las aldeas de Agua Buena, San Nicolasio, La Haciendita, El Capulín y Crucitas.

CENTROS DE EDUCACIÓN PRE-BÁSICA POR COMUNIDAD

Nº	COMUNIDAD	NOMBRE DEL CENTRO EDUC.	TIPO CENTRO	Nº MAESTROS
1	AGUA BUENA	TEODOLINDA ANDERSON	PROHECO	1
2	EL CONAL	AMOR Y PAZ	CCEPREB	1
3	EL CAPULIN	RAMÓN ZUNIGA PERALTA.	CCEPREB	1
4	SAN NICOLASITO	NUEVO AMANECER	CCEPREB	1
5	CRUCITAS	FLOR DEL CAMPO	CCEPREB	1
6	VALLE DE LA CRUZ	ALEGRIA INFANTIL	CCEPREB	1
7	VALLE DE LA CRUZ	RAFAEL PINEDA PONCE	OFICIAL	1
8	CIMARRON	TEODOLINDA ANDERSON	CCEPREB	1
9	CEIBITA YAMALA	RAMÓN ZUNIGA PERALTA.		
10	LA GRAMA	LUZ Y ESPERANZA	CCEPREB	1
11	NUEVO JALAPA	ADOLFO FLORENTINO PINEDA	OFICIAL	2
12	HACIENDITA	UNION INFANTIL	CCEPREB	1
13	SAN ANTONIO DEL MONTE	NUEVA SONRISA	CCEPREB	1
14	LAS GRADITAS	VIDA ABUNDANTE	CCEPREB	1
15	LA FINCA	TOMASA NAVIDAD CARRANZA	CCEPREB	1
	CASERIOS			
16	EL PORTILLO	NUEVO AMANECER	CCEPREB	1
17	EL DESCOMBRRO	ROSA DEL CARMEN TERCERO	CCEPREB	1
18	LA ARADITA	VICTOR ROLANDO SABILLON	PROHECO	1
	BARRIOS			
19	EL CENTRO	EL PORVENIR	OFICIAL	2

PLAN DE DESARROLLO MUNICIPAL

CENTROS DE EDUCACIÓN BÁSICA EXISTENTES POR COMUNIDAD

	COMUNIDAD	NOMBRE DEL CENTRO EDUC.	TIPO CENTRO	Nº DE MAESTROS
1	AGUA BUENA	PROF. MARIANO LEIVA	OFICIAL	7
2	EL CONAL	PROF. ORLANDO LEIVA	PROHECO	1
3	EL CAPULIN	GRAL. FRANCISCO MORAZAN	OFICIAL	3
4	SAN NICOLASITO	GRAL. FRANCISCO MORAZAN	OFICIAL	3
5	CRUCITAS	MIGUEL PAZ BARAHONA	OFICIAL	2
6	VALLE DE LA CRUZ	DIONISIO DE HERRERA	OFICIAL	7
7	CIMARRON	DOLORES GUZMAN	PROHECO	1
8	LA GRAMA	REPUBLICA DE BELGICA	OFICIAL	1
9	NUEVO JALAPA	JOSE ANGEL TERUEL	OFICIAL	11
10	HACIENDITA	RENE PINEDA MEJIA	OFICIAL	1
11	LOS VADITOS	FRANCISCO MORAZAN	OFICIAL	1
12	SAN ANTONIO DEL MONTE	DIEGO REYES	OFICIAL	1
13	ARADITA	WENCESLAO CABALLERO LEIVA	PROHECO	3
14	LA FINCA	TEODOLINDA ANDERSON	PROHECO	1
15	CEIBITA YAMALA	ROBERTO LOPEZ TINOCO	OFICIAL	1
	CASERIOS			
16	EL PORTILLO	ANTONIO BAIDE RODRIGUEZ	PROHECO	1
	BARRIOS			
17	EL CEIBA	WENCESLAO CABALLERO	OFICIAL	10

CENTRO DE EDUCACIÓN MEDIA

Nª	COMUNIDAD	NOBRE DEL CENTRO EDUC.	TIPO CENTRO	Nª DE MAESTROS.
1	NUEVO CELILAC.	C.E.M.G. TÉCNICO NUEVO CELIAC.	OFICIAL	4

PLAN DE DESARROLLO MUNICIPAL

Se puede observar que la mayoría de población en edad educativa tiene acceso a la educación pero en la realidad el nivel educativo de la población es muy deficiente debido a muchos factores como ser hacinamiento de alumnos por falta de edificios adecuados para la educación, falta de mobiliario en las aulas, insuficiencia de material didáctico que es uno de los más olvidados por parte del estado en la mayoría de los centros educativos de ser por el apoyo que algunas instituciones brindan las condiciones serian peores. Otra es la poca motivación y apoyo de los padres hacia sus hijos en nuestras comunidades por las condiciones culturales los padres poco o nada muestran interés por el aprendizaje de sus hijos.

En el municipio está organizada una red educativa conformada por las comunidades de Haciendita, Capulín, Agua Buena y Los Vaditos, estas comunidades trabajan conjuntamente para lograr mejores condiciones para las escuelas y sus niños a través de la gestión como red han logrado implementar proyectos productivos, mejoras en las aulas, equipamiento como un sistema de audio y material didáctico.

2.2.7 Productiva

En Nuevo Celilac existe una variedad de productos, pero todos ellos en menor escala solo para abastecer la misma comunidad ejemplo, talleres de carpintería en varias comunidades y en el casco urbano, pero trabajan solo por pedidos, también en las comunidades de Nuevo Jalapa, Aradita y El Tanque se fabrica el ladrillo y la teja que son muy reconocidos en el municipio por su calidad, también en la comunidad de Nuevo Jalapa existe una ferretería y dos bloqueras.

Otro producto elaborado y que es capaz de abastecer el municipio son los derivados de la leche como el queso, la mantequilla y la cuajada. Otro de los productos que es muy reconocido en el departamento es la artesanía de tusa, el cual fabrican flores, muñecas, angelitos, misterios de navidad, parejas de danzas etc. También la elaboración de sombreros y cestas de palma y en poca cantidad la elaboración de tumbillas que sirven para el corte de café.

Los principales cultivos que se producen en el municipio son el café, maíz y frijol principalmente para el consumo familiar.

2.3 INSTITUCIONALIDAD PARA EL DESARROLLO

Desempeño Municipal

El municipio está representado por la corporación municipal que está integrada por 6 regidores 3 del partido liberal y 3 del partido nacional, la alcaldesa y el vicealcalde son del partido liberal, la corporación cuenta con un calendario de reuniones frecuentes que se realizan cada quince días. A las cuales asisten como representantes de la sociedad civil, patronatos de aldeas y caseríos, el comité de transparencia y la red sectorial de patronatos del municipio y demás vecinos.

PLAN DE DESARROLLO MUNICIPAL

En su estructura organizacional la municipalidad cuenta con las oficinas de la Secretaría, Tesorería, Unidad Municipal Ambiental, Unidad de Desarrollo Municipal, Catastro, presupuesto, contabilidad, Departamento Municipal de Justicia, Auditor Municipal, Recursos Humanos y la Oficina Municipal de la Mujer, contando con un total de 13 empleados, incluyendo la alcaldesa, un Técnico Social y un ingeniero Agrónomo que trabajan en la municipalidad por un proyecto implementado por 4 años por parte de la mancomunidad MUNASBAR.

Los servicios públicos que atiende la Municipalidad son el cementerio, alcantarillado y la planta potabilizadora de agua.

En los últimos años se ha reflejado la inversión de la municipalidad en las comunidades gracias a los fondos de transferencia que han sido invertidos enfocados en todos los ejes temáticos.

Presencia Institucional en el Municipio

En el municipio no existe una gran cobertura de organizaciones, pero las pocas que han existido han brindado un gran apoyo para el desarrollo del municipio. Según la información obtenida las organizaciones con mayor cobertura en el municipio son Plan Honduras y Childfund que anteriormente se llamaba Fondo Cristiano y EUROSAN OCCIDENTE INTERVINIENDO SEIS COMUNIDADES.

Childfund ha funcionado en el municipio desde 1996 apoyando a las familias más necesitadas y principalmente a la niñez, anteriormente brindaba apoyo en mejoramiento de viviendas, letrinas, agua potable, salud, nutrición, educación y generación de ingresos, actualmente ha cambiado su funcionamiento y sus políticas enfocándose al apoyo comunitario en salud, educación y generación de ingresos. Esta institución tiene cobertura casi en todo el municipio con la excepción de la comunidad de Ceibita Yámala ya que es una zona muy alejada y de difícil acceso, por esos motivos ninguna institución la apoya.

Con respecto a la institución Plan en Honduras al igual que la anterior se dedicaba al apoyo de la familia en vivienda, letrina y salud, actualmente cambio sus políticas y realiza proyectos de beneficio comunitario como, brindar mobiliario educativo, construcción de aulas, sistemas de agua potable.

Cabe mencionar que la institución Childfund anteriormente construyo casi todos los centros preescolares existentes en el municipio y pagaba las maestras de preescolares llamadas jardineras.

Otras de las instituciones que se han proyectado en el municipio son, BANADESA y El IHCAFE que han brindado un apoyo a la producción agrícola y cafetalera a través de préstamos blandos y apoyo técnico que ha logrado mejorar la producción de la población y fomentar el hábito del ahorro.

En el tema de salud el principal aliado es la Secretaría de Salud Pública.

PLAN DE DESARROLLO MUNICIPAL

En educación se tienen aportes valiosos de los programas de PROHECO y la Secretaría de Educación Pública, en lo que se refiere al funcionamiento de los centros educativos del nivel preescolar, primario y secundario; el mantenimiento de la infraestructura y parte del funcionamiento es responsabilidad de la municipalidad.

En cuanto al mantenimiento de la red vial, el municipio no ha recibido mayor apoyo en los últimos años, aunque esta responsabilidad es de la Secretaría de Obras Públicas y Transporte y el Fondo Vial; Es la municipalidad la que hace reparaciones de todas las obras de infraestructura como puentes, pasos de alcantarillas y mantenimiento de carreteras etc. con el apoyo de cooperaciones internacionales.

La grafica siguiente muestra la presencia institucional en el municipio.

Instituciones	Comunidades en que está presente
Plan en Honduras	9
ChildFund	30
O.C.H.	1
Centro Hibueras	7
Municipalidad de N C	32
PROHECO	9
IHCAFE	12
U.N.C.	6
ODEF	2
Nuestras raíces	1
ONILH	10
CODIMCA	8
FAO	3
CEPUDO	2
EUROSAN	6

Sociedad Civil

La población del municipio de Nuevo Celilac está organizada en diferentes aspectos y por áreas como ser: Educación, salud, producción y gestión comunitaria, dentro de estas organizaciones comunitarias podemos mencionar, los patronatos que son la base para el desarrollo de cada comunidad, también existen las juntas de agua, comités de salud, sociedad de padres de familia, iglesias, grupos juveniles, equipos de futbol, cajas rurales, comités de electrificación, entre otras. Cada organización cuenta con sus funciones específicas encaminadas al logro de sus objetivos como, por ejemplo:

Los Patronatos: Funcionan en base a la gestión para el desarrollo de sus comunidades, las actividades de gestión que realizan se dirigen en su mayoría a la municipalidad, pero también coordinan con otras instituciones, aparte de la gestión coordinan los proyectos de infraestructura, vigilan por el orden y la tranquilidad de las comunidades.

Juntas de Agua: El objetivo de sus funciones es lograr el buen funcionamiento de los sistemas de agua potable y así poder brindarles a los abonados un servicio de calidad también se encarga de gestionar y coordinar proyectos de sistema de agua o mejoramiento en los mismos.

PLAN DE DESARROLLO MUNICIPAL

Iglesias: La función de las iglesias es motivar infundir valores cristianos a los miembros, así como también promover la fe cristiana y lograr involucrar toda la población que sea posible en el camino de Dios.

Sociedad de padres de familia: Se orientan en brindar apoyo a los maestros para fortalecer los procesos de enseñanza, así como coordinar y gestionar proyectos encaminados a lograr el mejoramiento de los centros educativos tanto en infraestructura como mobiliario y material didáctico también en el municipio se cuenta con una red educativa que está formada por padres líderes dentro sus comunidades y escuelas que trabajan para mejorar las condiciones educativas de 4 comunidades miembros.

Cajas rurales: Su objetivo es formar un bloque productivo con mayor influencia y capacidad productiva también mejorar la producción para llegar a contribuir al mejoramiento de la calidad de vida de sus familias, también fomenta el hábito de ahorro.

Equipos de fútbol: Los equipos de fútbol ofrecen un espacio de recreación tanto a los jóvenes como a la mayoría de la población, también estos equipos están organizados y funcionan para el mejoramiento de sus condiciones futbolísticas.

2.4 PRINCIPALES POTENCIALIDADES Y PROBLEMAS

Mediante el análisis participativo con las comunidades y aplicando un diagnóstico FODA se logró identificar las Fortalezas, Oportunidades, las debilidades y amenazas del territorio. Este diagnóstico refleja los aspectos de salud y nutrición, educación, grupos vulnerables, vivienda, agua y saneamiento relevantes para la ejecución del plan de Desarrollo Municipal.

En cuanto a fortalezas en salud y nutrición el municipio de Nuevo Celilac cuenta con 3 centros de salud, 2 CESAR y 1 CESAMO, 4 enfermeras auxiliares permanentes, 2 T.S.A (Técnicos en Salud Ambiental), 1 médico general permanente, 1 clínica odontológica equipada, apoyo de la municipalidad, 3 UCOS existentes, personal comunitario, apoyo de maestros, apoyo de ONG, presencia de A.P.S en el municipio.

En educación centros educativos en cada comunidad, los docentes están integrados en una Red Educativa, el 60% de ellos con grado de licenciatura, apoyo municipal, Consejo de Directores Organizado, centros educativos con acceso vial y programa de merienda escolar.

En grupos vulnerables grupos de mujeres organizadas, grupos de jóvenes en equipos de fútbol entre 12, 17 años y nivel escolar, grupos de danzas en nivel primario y secundario, canastas básicas a la tercera edad.

En vivienda el 79.58% de las viviendas tiene posesión propia totalmente pagada de su vivienda, 2.89% de las familias posee viviendas en proceso de pago, 61.57% de las viviendas son construidas de adobe, 27.69% de las viviendas son construidas de bloque, 72.69% de las viviendas tienen tres o más piezas, de las viviendas con una familia se representa con el 92.0%, el 70.71% de las viviendas poseen un baño, el 3.96

PLAN DE DESARROLLO MUNICIPAL

poseen dos a tres baños, el 25.33 no poseen baño en sus viviendas, 74.67% de las viviendas posee agua domiciliar por acueducto, 19.35% de las viviendas posee letrinas de fosa séptica, 80.28% de las viviendas posee energía eléctrica domiciliar, el 95.96% de las familias utilizan leña para cocinar, el 2.73% utilizan gas volátil y el 1.76% utilizan electricidad para cocinar.

En agua y saneamiento el 74.67% de las viviendas posee agua potable por sistema de acueducto, 67.08% de las viviendas hace una buena disposición de excretas, ubicación territorial del municipio, existen fuentes de agua, las comunidades cuentan con agua por tubería.

De igual manera se cuenta con las debilidades en el eje temático de salud y nutrición edificio del CESAR de Nuevo Jalapa en mal estado, falta de capacitación al personal de salud y comunitario, condiciones de saneamiento básico deficientes, los servicios básicos en el centro de salud no aptos para atender a la población (sistema de agua, energía eléctrica, pintura), dotación de medicamentos insuficientes a CESAR de Nuevo Jalapa, pedido de medicamentos llegando tarde a los centros de salud.

En educación centros educativos en mal estado (infraestructura), falta de edificio para dirección distrital, equipos para impresión de documentos educativos, Centro de Educación Básica funcionando como Instituto, centros educativos no cuentan con un presupuesto para su funcionamiento, analfabetismo en el municipio, centros educativos con mobiliario insuficiente e inadecuado, centros educativos multigrados y unidocentes, ausentismo escolar.

En grupos vulnerables falta de integración a los jóvenes en grupos organizados, capacitación a grupos organizados de mujeres, apoyo médico a personas de la tercera edad.

En vivienda el 11.28% de las familias viven en viviendas alquiladas, 6.25% de las familias habitan en viviendas prestadas, 53.61% de las viviendas está en condiciones regulares, 9.14% de las viviendas en mal estado, 7.75% de las viviendas son construidas de bahareque, el 34.31% de las viviendas posee una pieza como dormitorio, el 1.12 no posee dormitorio en su vivienda, 25.33% de las viviendas no posee baño.

Asimismo, en agua y saneamiento, alto costo para obtener un pegue de agua, 17.28% de las viviendas posee agua de pozo comunal, poco presupuesto para desarrollar proyectos, agua por tuberías no aptas para el consumo humano, fuentes de agua ubicadas en propiedad privada.

Al municipio le favorecen las siguientes oportunidades en salud y nutrición apoyo municipal para ejecutar programas de la secretaria de salud, donación de

PLAN DE DESARROLLO MUNICIPAL

medicamentos, apoyo de ONG a los programas de secretaria de salud, 5 médicos en servicio social (4 médicos generales, 1 odontólogo), suministro de medicamentos por secretaria de salud.

En educación firma de convenios con ONG (Childfund, G12, Plan en Honduras) y gubernamentales, Apoyo de organismos internacionales para la construcción de edificios escolares, ejecución de programas gubernamentales en el campo educativo del municipio, cursos en áreas como teatro, danza, música, implementación de ligas federales de futbol escolar.

En grupos vulnerables construcción, mejoramiento de canchas de futbol y parques de recreación para los niños, centro comunal para tener reuniones de jóvenes y realizar actividades, apoyo a la juventud con implementos deportivos, apoyo con bandas y vestidos de danzas, apoyo a los grupos de mujeres organizados, centro de atención a personas de la tercera edad, apoyo a personas especiales de la tercera edad, creación de ligas de futbol.

En vivienda proyecto de construcción de vivienda de la municipalidad, proyecto de mejoramiento de vivienda de la municipalidad, gestión de construcción de vivienda a través de organizaciones (FHIS y CEPUDO), proyecto de construcción de hornillas justas proyecto mirador y municipalidad.

En agua y saneamiento construcción de proyectos de agua potable con municipalidad y cooperantes, compra de los terrenos donde existen las fuentes de agua, delimitación y reforestación de las fuentes de agua, proyectos de alcantarillado sanitario en las comunidades.

Las amenazas del municipio según realización de FODA en salud y nutrición no respetar plan estratégico, riesgo de epidemias por malas condiciones higiénicas (ejemplo dengue, diarreas), cambio de autoridades a nivel municipal y región de salud.

En educación, enfermedades, emigración de personas del campo a la ciudad, falta de fuentes de trabajo, desintegración familiar, drogadicción, inseguridad.

En grupos vulnerables jóvenes involucrados en la drogadicción, mujeres que sufren de violencia doméstica, niños en deserción escolar, discriminación en niñez y juventud, mortalidad en tercera edad por falta de atención médica y alimentación.

En vivienda mala utilización de los materiales que se les proporciona a los beneficiarios, insuficiente presupuesto para vivienda, falta de empleo de la población para obtener su vivienda, desforestación del bosque.

PLAN DE DESARROLLO MUNICIPAL

En agua y saneamiento deslizamientos de los terrenos por donde pasan las líneas de conducción de agua, desforestación de los nacientes de agua, contaminación del agua que consumimos.

III. PLAN DE DESARROLLO DEL MUNICIPIO

3.1 Visión Compartida

“Ser un municipio líder en brindar servicios eficientes en salud y educación con acceso a vivienda y servicios básicos protegiendo los grupos vulnerables”

3.2 Ejes Temáticos, Líneas y Objetivos Estratégicos

Según el Plan Estratégico se detallan los ejes temáticos, las líneas y los objetivos de cada una.

Ejes Temáticos

1. Salud y Nutrición
2. Educación
3. Grupos Vulnerables
4. Vivienda
5. Agua y Saneamiento

Líneas Estratégicas

1. Municipio con servicios eficientes en salud y Educación.
2. Municipio con protección a los grupos vulnerables.
3. Municipio con acceso a vivienda y servicios básicos.

Objetivos Estratégicos

1. Brindar a la población del municipio servicios en salud y educación de manera eficiente.
2. Salvaguardar los derechos de los grupos vulnerables del municipio.
3. Mejorar las condiciones de vida de la población del municipio.

PLAN DE DESARROLLO MUNICIPAL

EJES TEMATICOS DE ANALISIS Y PROPUESTAS PARA EL DESARROLLO COMUNITARIO Y PREPARACION DE PLANES ZONALES

Ejes Temáticos	Variables de Análisis
1. Ordenamiento territorial	Límites territoriales, fuentes de agua, quebradas y ríos, zonas productoras de agua, uso forestal, ubicación vías de comunicación, zonas vulnerables, tenencia de la tierra, áreas relevantes de uso específico, servicios básicos, asentamientos humanos, biodiversidad existente
2. Salud y Nutrición	Incidencia de enfermedades, desnutrición, mortalidad materna, mortalidad infantil, atención de partos.
3. Educación	Niños en edad escolar, niños actualmente estudian por nivel, niños cursan o cursaron un grado, niños estudian ahora, niños no estudian.
4. Recursos Naturales y Ambiente	Uso de leña para cocinar, bosque, fauna, contaminación existente.
5. Grupos Vulnerables	Niñez, Juventud, Mujeres, Tercera Edad.
6. Vivienda	Tenencia, condiciones, hacinamiento, baños, letrinas, familias por vivienda, problemas de la vivienda, materiales de construcción, energía para cocinar.
7. Agua y Saneamiento	Cobertura y calidad del servicio de agua, disposición de la basura, aseo de calles, disposición de excretas.
8. Economía	Producción, distribución, consumo, empleo, ingresos, acceso al financiamiento, migración, remesas, producen para la venta, profesiones, oficios, ocupaciones.
9. Seguridad Alimentaria	Ingresos ajustan para alimentarse, producción de alimentos, satisfacen autoconsumo.
10. Tierra	Acceso a la tierra, tenencia de la tierra de los que la trabajan.
11. Participación	Mujeres, hombres.
12. Seguridad Ciudadana	Violencia, robos, homicidios.
13. Infraestructura Social	Vial, electricidad, escuelas, centros de salud, centros comunitarios.
14. Turismo	Atractivos, recreación, infraestructura.

PLAN DE DESARROLLO MUNICIPAL

Para la elaboración del Plan de Inversión Plurianual fue necesario dividir las ideas de proyectos de los Planes Zonales en sectores como lo son:

- I. Proyectos de Desarrollo Social.
- II. Proyectos de Desarrollo Productivo.
- III. Proyectos de Infraestructura.

3.3 Planes de Zonas Territoriales

Para la elaboración de los Planes Zonales se realizó la consolidación del mapa de zonificación del municipio comprendido en el formato correspondiente (F - 07), seguidamente se seleccionó los representantes de cada zona quienes fueron priorizando los proyectos zonales, levantando así mismo los listados de sus participantes

Seguidamente se pasó a la preparación de los planes zonales sobre la base de los proyectos priorizados utilizando el formato (F- 10) en estos cuadros se incluyen todos los primeros 3 proyectos de cada comunidad, por cada eje temático, según la prioridad definida en la asamblea zonal. Y finalmente la socialización y aprobación de los planes zonales.

3.4 Planes de Inversión Multisectorial y Plurianual (PIMP)

Con el levantamiento de línea base y sus indicadores obtenidos las comunidades elaboraron sus Planes de Desarrollo Comunitario, de estos planes los líderes comunitarios prepararon Planes Zonales, extrayendo tres proyectos por cada eje temático de cada comunidad, en el proceso se realizó Plan Estratégico de Desarrollo Municipal. Conjuntamente con Instituciones y la instancia ciudadana.

Luego se agruparon las ideas de Proyectos según sectorización dada por la metodología FOCAL II, Proyectos Sociales, Proyectos Productivos, y Proyectos de Infraestructura, luego se realizó el cuadro del Plan de Inversión Plurianual según tabla. (Ver tabla Estructura de clasificación de Proyectos para PIMP.)

Al igual fueron insertadas las ideas de proyectos del Plan Estratégico de Desarrollo.

PLAN DE DESARROLLO MUNICIPAL

Formato - 15, 16

Programación , costo y financiamiento por idea de proyecto estratégico

Línea # 1															
Objetivo: Brindar a la población del municipio servicios en salud y educación de manera eficiente.															
N	Nombre del proyecto	Años de Ejecución										Costo total en Lempiras	Financiamiento		
		20	21	22	23	24	25	26	27	28	Municipal		Externo		
1	Adquisición de terrenos para construcción de UCOS	X	X												
2	Construcción de Unidades de salud comunitaria UCOS			X	X	X									
3	Realizar fumigaciones a nivel de municipio 2 veces al año														
4	Centro integral de salud (medico, laboratorio, odontología, ambulancia)				X	X	X								
5	Construcción de kínderes														
6	Becas académicas	X	X	X	X	X	X	X	X	X					
7	Becas de transporte	X	X	X	X	X	X	X	X	X					
8	Reparación de cercas perimetrales de los centros educativos		X	X											
9	Compra de útiles escolares	X	X	X	X	X	X	X	X	X					

Línea # 2															
Objetivo: Salvaguardar los derechos de los grupos vulnerables del municipio.															
N	Nombre del proyecto	Años de Ejecución										Costo total en Lempiras	Financiamiento		
		20	21	22	23	24	25	26	27	28	Municipal		Externo		
1	Talleres a niños, jóvenes y mujeres														
2	Celebración del día del niño														
3	Construcción de canchas polideportivas			X	X	X									
4	Construcción de canchas multiusos				X	X	X								

PLAN DE DESARROLLO MUNICIPAL

5	Bono a la tercera edad	X	X	X	X	X	X	X	X	X			
6	Entrega de canastas a madres de la tercera edad	X	X	X	X	X	X	X	X	X			

Línea # 3													
Objetivo: Mejorar las condiciones de vida de la población del municipio													
N	Nombre del proyecto	Años de Ejecución								Costo total en Lempiras	Financiamiento		
		20	21	22	23	24	25	26	27		28	Municipal	Externo
1	Construcción de viviendas	x	x	X	X	X	X	X	X	X			
2	Mejoramiento a las viviendas	X	X	X	X	X	X	X	X	X			
3	Construcción de pisos saludables												
4													

PROYECTOS SOCIALES

PLAN DE DESARROLLO MUNICIPAL

(F - 20)

PROGRAMACION DEL PLAN DE INVERSION MUNICIPAL PLURIANUAL (PROYECTOS DE DESARROLLO SOCIAL PRIORIZADOS POR CADA PLAN ZONAL)

Departamento Santa Bárbara

MUNICIPIO Nuevo Celilac

Fecha aprobación / / Zona #: 1

Eje temático : Salud y Nutrición

Orden prioridad	Eje Temático	Nombre del Proyecto	Aldea, caserío o barrio	Costo Total en Lempiras	Año de ejecución										Financiamiento en Lempiras		
					20	21	22	23	24	25	26	27	28	Local	Municipal	Externo	
ZONA # 1																	
1	Salud y Nutrición	Centro integral de salud (medico, laboratorio, odontología, ambulancia)	Nueva Jalapa	1,500,000				X	X						1,500,000		
2	Salud y Nutrición	Adquisición del terreno para basurero comunitario	Nueva Jalapa	200,000		X									200,000		
3	Salud y Nutrición	Adquirir semillas para huertos familiares	Nueva Jalapa	20,00	X	X	X	X	X	X	X	X	X		20,00		
1	Salud y Nutrición	Adquisición de filtros para las familias de la comunidad	El Tanque	50,000	X	X	X								50,000		
2	Salud y Nutrición	Implementación de huertos familiares	El Tanque	20,000	X	X	X	X	X	X	X	X	X		20,000		
3	Salud y Nutrición	Construcción de eco fogones mejorados	El Tanque	70,000	X	X									70,000		
1	Salud y	Construcción de letrinas para	La Finca	150,000	X	X	X	X	X	X	X	X	X		150,000		

PLAN DE DESARROLLO MUNICIPAL

	Nutrición	familias de la aldea															
2	Salud y Nutrición	Construcción de hornillas justas	La Finca	100,000	X	X	X	X	X	X	X	X	X				100,000
3	Salud y Nutrición	Granja avícola	La Finca	200,000	X	X	X	X	X	X	X	X	X				200,000
1	Salud y Nutrición	Adquisición de terreno para construcción de UCOS	La Aradita	200,000	X	X											200,000
2	Salud y Nutrición	Construcción de una Unidad Comunitaria de Salud UCOS	La Aradita	400,000			X										400,000
3	Salud y Nutrición	Implementación de fumigación y abatización dos veces al año	La Aradita	80,000	X	X	X	X	X	X	X	X	X				80,000
1	Salud y Nutrición	Construcción de una UCOS	San Jerónimo del Pinal	400,000	X	X											400,000
2	Salud y Nutrición	Implementación a la unidad comunitaria de salud UCOS	San Jerónimo del Pinal	100,000		X	X										100,000
3	Salud y Nutrición	Incentivo a voluntarias UCOS	San Jerónimo del Pinal	150,000			X	X	X	X	X	X	X				150,000
1	Salud y Nutrición	Adquisición de terreno	Los Vaditos	100,000	X	X											100,000
2	Salud y Nutrición	Construcción de una Unidad Comunitaria de Salud	Los Vaditos	500,000		X	X	X									500,000

PLAN DE DESARROLLO MUNICIPAL

3	Salud y Nutrición	Adquisición de medicamento para guardián de salud	Los Vaditos	50,000	X	X	X	X	X	X	X	X	X	50,000
1	Educación	Seguimiento del cerco perimetral del C.E.B. "José Ángel Teruel"	Nueva Jalapa	500,000	X	X								500,000
2	Educación	Compra de 1 aire acondicionado y mantenimiento	Nueva Jalapa	50,000			X	X						50,000
3	Educación	Compra de equipo de computadoras	Nueva Jalapa	150,000				X	X					150,000
1	Educación	Becas estudiantiles	El Tanque	40,000	X	X	X	X	X	X	X	X	X	40,000
2	Educación	Compra de útiles escolares	El Tanque	30,000	X	X	X	X	X	X	X	X	X	30,000
3	Educación	Adquisición de terreno para Centro Educativo	El Tanque	200,000		X	X							200,000
1	Educación	Adquisición de árboles frutales	La Finca	70,000	X	X								70,000
2	Educación	Elaboración de viveros	La Finca	50,000	X	X	X	X	X	X	X	X	X	50,000
3	Educación	Construcción de un aula escolar	La Finca	500,000	X	X	X	X	X	X	X	X	X	500,000
1	Educación	Reparación del cerco perimetral del C.E.B "Wenceslao Caballero Leiva"	La Aradita	200,000	X	X								200,000
2	Educación	Repello y pulido del salón de actos cívicos de la escuela	La Aradita	10,000	X	X								10,000

PLAN DE DESARROLLO MUNICIPAL

		“Wenceslao Caballero Leiva”															
3	Educación	Reparación de servicios sanitarios del C.E.B. “Wenceslao Caballero Leiva”	La Aradita	15,000		X	X										15,000
1	Educación	Mejoramiento del techo del salón de actos	San Jerónimo del Pinal	200,000	X	X											200,000
2	Educación	Mejoramiento de la cerca escolar	San Jerónimo del Pinal	300,000		X	X										300,000
3	Educación	Construcción de nuevos baños	San Jerónimo del Pinal	40,000				X	X								40,000
1	Educación	Construcción de un aula para kínder	Los Vaditos	300,000	X	X											300,000
2	Educación	Becas para niños y jóvenes con excelencia académica	Los Vaditos	50,000	X	X	X	X	X	X	X	X	X				50,000
3	Educación	Construcción de un aula para computación	Los Vaditos	400,000		X	X										400,000
1	Recursos Naturales y Ambiente	Campaña de reforestación en zonas libres	Nueva Jalapa	50,000	X	X	X	X	X	X	X	X	X				50,000
2	Recursos	Mejoramiento de los pozos de	Nueva Jalapa	60,000			X	X	X	X	X	X					60,000

PLAN DE DESARROLLO MUNICIPAL

	Naturales y Ambiente	almacenamiento de agua de la comunidad (La mision, El zanjon, las peñitas, el higuito, el malcaraca, el roble, arenal)														
3	Recursos Naturales y Ambiente	Perforación de pozos La laguna, plan del ciruelo y en la comunidad.	Nueva Jalapa	100,000		X	X	X								100,000
1	Recursos Naturales y Ambiente	Campañas de limpieza en la comunidad	El Tanque	20,000	X	X	X	X	X	X	X	X	X			20,000
2	Recursos Naturales y Ambiente	Elaboración de viveros de árboles maderables y otros	El Tanque	40,000	X	X	X	X	X	X	X	X	X			40,000
3	Recursos Naturales y Ambiente	Reforestar áreas en deterioro ambiental	El Tanque	30,000	X	X	X	X	X	X	X	X	X			30,000
1	Recursos Naturales y Ambiente	Adquisición de árboles frutales	La Finca	50,000	X	X	X	X	X	X	X	X	X			50,000
2	Recursos Naturales y Ambiente	Elaboración de viveros	La Finca	80,000	X	X	X	X	X	X	X	X	X			80,000
3	Recursos	Reforestación del área El Higuito	La Finca	50,000	X	X	X	X	X	X	X	X	X			50,000

PLAN DE DESARROLLO MUNICIPAL

	Naturales y Ambiente															
1	Recursos Naturales y Ambiente	Construcción de hornillas justas	La Aradita	100,000	X	X	X	X	X	X	X	X	X		100,000	
2	Recursos Naturales y Ambiente	Elaborar viveros de árboles maderables y frutales	La Aradita	50,000	X	X	X	X	X	X	X	X	X		50,000	
3	Recursos Naturales y Ambiente	Realizar reforestaciones en zonas protegidas de la aldea	La Aradita	100,000	X	X	X	X	X	X	X	X	X		100,000	
1	Recursos Naturales y Ambiente	Fumigación en los hogares	San Jerónimo del Pinal	150,000	X	X	X	X	X	X	X	X	X		150,000	
2	Recursos Naturales y Ambiente	Apoyo a la parte agricultura	San Jerónimo del Pinal	100,000	X	X	X	X	X	X	X	X	X		100,000	
3	Recursos Naturales y Ambiente	Depósito de basura	San Jerónimo del Pinal	200,000	X	X	X	X	X	X	X	X	X		200,000	
1	Recursos Naturales y Ambiente	Construcción de hornillas justas	Los Vaditos	80,000	X		X		X		X		X		80,000	

PLAN DE DESARROLLO MUNICIPAL

2	Recursos Naturales y Ambiente	Adquisición de árboles frutales para las familias	Los Vaditos	50,000	X	X	X	X	X	X	X	X	X	50,000
3	Recursos Naturales y Ambiente	Formación del comité de vigilancia para control de tala y quema de bosques	Los Vaditos	20,000	X	X	X	X	X	X	X	X	X	20,000
1	Niñez y juventud	Servicios odontológico una vez por semana en el centro salud de la comunidad.	Nueva Jalapa	90,000	X	X	X	X	X	X	X	X	X	90,000
2	Niñez y juventud	Apoyo económico a los niños y jóvenes con discapacidad	Nueva Jalapa	40,000	X	X	X	X	X	X	X	X	X	40,000
3	Niñez y juventud	Apoyo a los niños con desnutrición	Nueva Jalapa	50,000	X	X	X	X	X	X	X	X	X	50,000
1	Niñez	Adquisición de terreno	La Finca	200,000	X	X								200,000
2	Niñez	Construcción de un parque infantil	La Finca	500,000			X	X						500,000
1	Niñez	Implementación a la escuela municipal de deportes	La Aradita	100,000	X	X	X	X	X	X	X	X	X	100,000
2	Niñez	Apoyo con compra de piñatas para la celebración del día del niño	La Aradita	50,000	X	X	X	X	X	X	X	X	X	50,000

PLAN DE DESARROLLO MUNICIPAL

3	Niñez	Charlas sobre higiene bucal	La Aradita	30,000	X	X	X	X	X	X	X	X	X	30,000
1	Niñez y juventud	Cancha de futbolito	San Jerónimo del Pinal	500,000	X	X								500,000
2	Niñez y juventud	Área de recreación juvenil	San Jerónimo del Pinal	150,000			X	X						150,000
3	Niñez y juventud	Compra de instrumentos musicales	San Jerónimo del Pinal	300,000	X	X								300,000
1	Juventud	Taller de belleza	Tanque	80,000	X	X	X	X	X	X	X	X	X	80,000
2	Juventud	Taller de costura	Tanque	60,000	X	X	X	X	X	X	X	X	X	60,000
3	Juventud	Taller de mecánica y soldadura	Tanque	70,000	X	X	X	X	X	X	X	X	X	70,000
1	Juventud	Adquisición de un terreno	La Finca	150,000	X	X								150,000
2	Juventud	Adquisición de computadoras	La Finca	50,000	X	X								50,000
3	Juventud	Curso de computación	La Finca	100,000	X	X	X	X	X	X	X	X	X	100,000
1	Juventud	Implementación a la escuela municipal de deportes	La Aradita	100,000	X	X	X	X	X	X	X	X	X	100,000
2	Juventud	Capacitación sobre liderazgo	La Aradita	20,000	X	X	X	X	X	X	X	X	X	20,000
3	Juventud	Taller de belleza	La Aradita	1000,000	X	X	X	X	X	X	X	X	X	1000,000
1	Juventud	Alumbrado de la cancha de futbol	Los Vaditos	1,000,000	X	X								1,000,000

PLAN DE DESARROLLO MUNICIPAL

2	Juventud	Construcción de una cancha de futbol rápido	Los Vaditos	500,000			X	X									500,000
3	Juventud	Cerco de cancha de futbol	Los Vaditos	800,000				X	X								800,000
1	Mujeres	Capacitación de los derechos de la mujer	Nueva Jalapa	17,990	X	X	X	X	X								17,990
2	Mujeres	Apoyo económico en salud a mujeres	Nueva Jalapa	10,000	X	X	X	X	X	X	X	X	X				10,000
3	Mujeres	Construcción de viviendas a madres solteras	Nueva Jalapa	300,000	X	X	X	X	X	X	X	X	X				300,000
1	Mujeres	Capital semilla para la caja rural	El Tanque	30,000	X												30,000
2	Mujeres	Granja avícola de gallinas ponedoras	El Tanque	180,000		X		X		X		X					180,000
3	Mujeres	Granja avícola de gallinas de engorde	El Tanque	150,000	X		X		X		X		X				150,000
1	Mujeres	Capacitación en repostería	La Finca	60,000	X	X	X	X	X	X	X	X	X				60,000
2	Mujeres	Taller sobre elaboración de piñatas	La Finca	50,000	X	X	X	X	X	X	X	X	X				50,000
3	Mujeres	Fortalecimiento a la caja rural	La Finca	60,000	X	X	X	X	X	X	X	X	X				60,000
1	Mujeres	Galpones para cría de cerdos	La Aradita	250,000	X		X		X		X		X				250,000

PLAN DE DESARROLLO MUNICIPAL

2	Mujeres	Apoyo con capital semilla para la caja rural	La Aradita	50,000	X	X	X	X							50,000
3	Mujeres	Taller de belleza	La Aradita	100,000	X	X	X	X	X	X	X	X	X		100,000
1	Mujeres	Apoyo económico a la mujer en salud	San Jerónimo del Pinal	50,000	X	X	X	X	X	X	X	X	X		50,000
2	Mujeres	Taller de corte y confección	San Jerónimo del Pinal	100,000	X	X	X	X	X	X	X	X	X		100,000
3	Mujeres	Taller de repostería	San Jerónimo del Pinal	100,000	X	X	X	X	X	X	X	X	X		100,000
1	Mujeres	Construcción de viviendas a madres solteras	Los Vaditos	600,000	X	X	X	X	X	X	X	X	X		600,000
3	Mujeres	Implementación de talleres a mujeres	Los Vaditos	100,000	X	X	X	X	X	X	X	X	X		100,000
2	Mujeres	Entrega de canastas a madres	Los Vaditos	50,000	X	X	X	X	X	X	X	X	X		50,000
1	Tercera Edad	Adquisición de un comedor para el adulto mayor (alimentación y medicamentos)	Nueva Jalapa	900,000	X	X									900,000
2	Tercera Edad	Levantamiento de censo para necesidades del adulto mayor.	Nueva Jalapa	50,000	X	X	X	X	X	X	X	X	X		50,000
3	Tercera Edad	Ayuda económica a personas con enfermedades crónicas.	Nueva Jalapa	40,000	X	X	X	X	X	X	X	X	X		40,000

PLAN DE DESARROLLO MUNICIPAL

1	Tercera Edad	Bono para la tercera edad	El Tanque	50,000	X	X	X	X	X	X	X	X	X	50,000
2	Tercera edad	Entrega de canastas básicas a madres de la tercera edad	El Tanque	40,000	X	X	X	X	X	X	X	X	X	40,000
3	Tercera Edad	Apoyo económico a personas de la tercera edad	El Tanque	200,000	X	X	X	X	X	X	X	X	X	200,000
1	Tercera Edad	Entrega del bono	La Finca	150,000	X	X	X	X	X	X	X	X	X	150,000
2	Tercera Edad	Apoyo económico para compra de medicina	La Finca	80,000	X	X	X	X	X	X	X	X	X	80,000
3	Tercera Edad	Entrega de canastas a madres	La Finca	30,000	X	X	X	X	X	X	X	X	X	30,000
1	Tercera Edad	Construcción de viviendas para personas de la tercera edad	La Aradita	300,000	X	X	X	X	X	X	X	X	X	300,000
2	Tercera Edad	Alimentación a personas de la tercera edad	La Aradita	100,000	X	X	X	X	X	X	X	X	X	100,000
3	Tercera Edad	Entrega del bono a personas de la tercera edad	La Aradita	50,000	X	X	X	X	X	X	X	X	X	50,000
1	Tercera Edad	Entrega de canastas familiares a madres	Los Vaditos	30,000	X	X	X	X	X	X	X	X	X	30,000
2	Tercera Edad	Ayudas sociales	Los Vaditos	50,000	X	X	X	X	X	X	X	X	X	50,000
3	Tercera Edad	Bono de la tercera edad	Los Vaditos	100,000	X	X	X	X	X	X	X	X	X	100,000

PLAN DE DESARROLLO MUNICIPAL

1	Tercera Edad	Alimentación a la tercera edad	San Jerónimo del Pinal	50,000		X	X										50,000
2	Tercera Edad	Bono a la tercera edad	San Jerónimo del Pinal	100,000	X	X											100,000
3	Tercera Edad	Ayuda económica a la tercera edad	San Jerónimo del Pinal	50,000	X	X	X	X	X	X	X	X	X				50,000
1	Vivienda	Construcción de viviendas	El Tanque	300,000	X	X	X	X	X	X	X	X	X				300,000
2	Vivienda	Mejoramiento de repello interno y externo de las viviendas	El Tanque	150,000	X	X	X	X	X	X	X	X	X				150,000
3	Vivienda	Construcción de servicios sanitarios	El Tanque	100,000	X	X	X	X	X	X	X	X	X				100,000
1	Vivienda	Construcción de viviendas	La Finca	500,000	X	X	X	X	X	X	X	X	X				500,000
2	Vivienda	Construcción de módulos sanitarios	La Finca	300,000	X	X	X	X	X	X	X	X	X				300,000
3	Vivienda	Mejoramiento de viviendas	La Finca	100,000	X	X	X	X	X	X	X	X	X				100,000
1	Vivienda	Construcción de viviendas dignas	San Jerónimo del Pinal	500,000	X	X	X	X	X	X	X	X	X				500,000
2	Vivienda	Construcción de módulos sanitarios	San Jerónimo del Pinal	300,000	X	X	X	X	X	X	X	X	X				300,000

PLAN DE DESARROLLO MUNICIPAL

3	Vivienda	Construcción de pisos	San Jerónimo del Pinal	200,000			X	X	X	X	X	X	X		200,000	
1	Vivienda	Construcción de viviendas a personas que no cuentan con una vivienda digna	Los Vaditos	500,000	X	X	X	X	X	X	X	X	X		500,000	
2	Vivienda	Mejoramiento de viviendas (piso, techo, repello)	Los Vaditos	100,000	X	X	X	X	X	X	X	X	X		100,000	
3	Vivienda	Ampliación de viviendas	Los Vaditos	80,000	X	X	X	X	X	X	X	X	X		80,000	
1	Vivienda	Construcción de viviendas dignas	La Aradita	300,000	X	X	X	X	X	X	X	X	X		300,000	
2	Vivienda	Mejoramiento de repello interno y externo	La Aradita	80,000	X	X	X	X	X	X	X	X	X		80,000	
3	Vivienda	Reparación de techos de viviendas en mal estado	La Aradita	100,000		X	X								100,000	
1	Vivienda	Compra de terreno para familias de escasos recursos económicos	Nueva Jalapa	200,000	X		X		X		X		X		200,000	
2	Vivienda	Construcción de viviendas	Nueva Jalapa	400,000	X	X	X	X	X	X	X	X	X		400,000	
3	Vivienda	Mejoramiento de viviendas	Nueva Jalapa	200,00	X	X	X	X	X	X	X	X	X		200,00	
1	Agua y saneamiento	Estudio para un nuevo proyecto de agua potable para la aldea	El Tanque	120,000	X	X									300,000	

PLAN DE DESARROLLO MUNICIPAL

2	Agua y saneamiento	Construcción de un nuevo proyecto de agua	El Tanque	700,000			X	X										150,000
3	Agua y saneamiento	Elaboración de un pozo comunitario	El Tanque	100,000				X	X									100,000
1	Agua y saneamiento	Diseño para saber el valor del proyecto de agua	La Finca	20,000	X	X												20,000
2	Agua y saneamiento	Construcción de un nuevo proyecto de agua	La Finca	300,000		X	X											300,000
3	Agua y saneamiento	Nueva red de la línea distribución de agua	La Finca	150,000				X	X									150,000
1	Agua y saneamiento	Mejoramiento de cerca del tanque de agua	San Jerónimo del Pinal	100,000	X	X	X											100,000
2	Agua y saneamiento	Alcantarillado de aguas negras	San Jerónimo del Pinal	10,000,000			X	X	X									10,000,000
3	Agua y saneamiento	Mejoramiento de la red distribución de agua	San Jerónimo del Pinal	200,000		X	X											200,000
1	Agua y saneamiento	Construcción de un tanque de almacenamiento de agua	Los Vaditos	500,000	X	X												500,000
2	Agua y saneamiento	Construcción de línea de distribución de agua	Los Vaditos	300,000		X	X											300,000

PLAN DE DESARROLLO MUNICIPAL

3	Agua y saneamiento	Construcción de obra toma de agua	Los Vaditos	150,000			X	X										150,000
1	Agua y saneamiento	Construcción de un nuevo proyecto de agua	La Aradita	2,000,000		X	X											2,000,000
2	Agua y saneamiento	Construcción de un tanque para almacenamiento de agua	La Aradita	500,000			X											500,000
3	Agua y saneamiento	Instalación de pegues de agua en las viviendas faltantes	La Aradita	20,000	X													20,000
1	Agua y saneamiento	Mejoramiento del proyecto actual en la línea de conducción de agua	Nueva Jalapa	400,000	X	X	X											400,000
2	Agua y saneamiento	Mejoramiento de tubería de la línea de distribución de agua	Nueva Jalapa	200,000			X	X	X									200,000
3	Agua y saneamiento	Construcción del sistema de alcantarillado	Nueva Jalpa	17,000,000		X	X	X										17,000,000
1	Economía	Apoyo con semilla mejorada	La Finca	50,000	X	X	X	X	X	X	X	X	X					50,000
2	Economía	Apoyo con fertilizante	La Finca	100,000	X	X	X	X	X	X	X	X	X					100,000
3	Economía	Compra de herramientas para agricultores de la aldea	La Finca	25,000	X	X	X	X	X	X	X	X	X					25,000
1	Economía	Construcción de graneros	San Jerónimo del Pinal	200,000	X	X												200,000

PLAN DE DESARROLLO MUNICIPAL

2	Economía	Compra de una desgranadora de maíz	San Jerónimo del Pinal	250,000			X	X										250,000
3	Economía	Compra de herramientas para los agricultores	San Jerónimo del Pinal	100,000		X	X											100,000
1	Economía	Organización de una caja rural	Los Vaditos	5,000	X	X												5,000
2	Economía	Adquisición de una desgranadora de maíz	Los Vaditos	250,000		X	X											250,000
3	Economía	Apoyo a productores de la comunidad	Los Vaditos	100,000	X	X	X	X	X	X	X	X	X					100,000
1	Economía	Fortalecimiento a la caja rural	La Aradita	70,000	X	X												70,000
2	Economía	Apoyo con capital semilla a la caja rural	La Aradita	90,000		X												90,000
3	Economía	Formación de microempresa de comercialización e industria	La Aradita	30,000		X												30,000
1	Economía	Apoyo económico a micro empresarios de la aldea (ladrilleras, panaderías)	El Tanque	60,000		X												60,000
2	Economía	Capital semillas para cajas rurales	El Tanque	70,000	X	X												70,000
3	Economía	Apoyo económico a grupo de mujeres	El Tanque	50,000	X	X												50,000

PLAN DE DESARROLLO MUNICIPAL

	Economía	Inyección de capital semilla a cajas rurales	Nueva Jalapa	80,000														80,000	
	Economía	Capacitación a cajas rurales	Nueva Jalapa	24,000														24,000	
	Economía	Inyección de capital semilla a microempresa	Nueva Jalapa	60,000														60,000	
1	Seguridad Alimentaria	Compra de semilla para huertos familiares	La Finca	15,000	X	X	X	X	X	X	X	X	X					15,000	
2	Seguridad Alimentaria	Capacitación sobre preparación de alimentos	La Finca	25,000	X	X	X	X										25,000	
1	Seguridad Alimentaria	Merienda escolar	San Jerónimo del Pinal	10,000	X	X	X	X	X	X	X	X	X					10,000	
2	Seguridad Alimentaria	Apertura de calles	San Jerónimo del Pinal	50,000		X	X											50,000	
3	Seguridad Alimentaria	Semillas para hortalizas escolar	San Jerónimo Del Pinal	20,000				X										20,000	
1	Seguridad Alimentaria	Adquisición de semilla para huertos familiares	Los Vaditos	20,000	X	X	X	X	X	X	X	X	X					20,000	
2	Seguridad Alimentaria	Adquisición de semilla mejorada (maíz, frijol)	Los Vaditos	30,000	X	X	X	X	X	X	X	X	X					30,000	
3	Seguridad Alimentaria	Adquisición de bono agrícola	Los Vaditos	100,000	X	X	X	X	X	X	X	X	X					100,000	

PLAN DE DESARROLLO MUNICIPAL

1	Seguridad Alimentaria	Construcción de galpones para aves	La Aradita	100,000	X		X		X		X		X		100,000
2	Seguridad Alimentaria	Apoyo a la ganadería	La Aradita	250,000	X		X		X		X				250,000
3	Seguridad Alimentaria	Dotación del bono tecnológico	La Aradita	100,000		X		X		X		X			100,000
1	Seguridad Alimentaria	Adquisición de semilla mejorada	El Tanque	50,000	X	X	X	X	X	X	X	X	X		50,000
2	Seguridad Alimentaria	Adquisición de fertilizante	El Tanque	80,000	X	X	X	X	X	X	X	X	X		80,000
3	Seguridad Alimentaria	Compra de sistema de riego por goteo	El Tanque	300,000	X	X	X	X	X	X	X	X	X		300,000
1	Seguridad Alimentaria	Apertura de calle en zonas de cultivos	Nueva Jalapa	200,000											200,000
2	Seguridad Alimentaria	Dotación de silos para almacenamiento de granos	Nueva Jalapa	90,000											90,000
3	Seguridad Alimentaria	Implementación de huertos familiares	Nueva Jalapa	60,000											60,000
1	Tierra	Compra de terrenos para agricultores	San Jerónimo del Pinal	1,000,000	X	X	X	X	X	X	X	X	X		1,000,000

PLAN DE DESARROLLO MUNICIPAL

1	Tierra	Compra de terreno para los productores de la aldea aptas para la agricultura y ganadería	El Tanque	350,000	X	X	X	X	X	X	X	X	X		350,000	
3	Tierra	Adquisición de tierra para agricultores de la comunidad	Los Vaditos	500,000	X	X	X	X	X	X	X	X	X		500,000	
1	Tierra	Adquisición de terreno aptas para la producción	La Finca	200,000	X	X	X	X	X	X	X	X	X		200,000	
2	Tierra	Adquisición de 23 manzanas de tierra aptas para la agricultura y la ganadería	La Aradita	500,000		X		X			X				500,000	
3	Tierra	Adquisición de tierra para construcción de viviendas	La Aradita	200,000	X										200,000	
1	Tierra	Compra de terreno apto para la agricultura	Nueva Jalapa	500,000											500,000	
2	Tierra	Adquisición de 23 manzanas de tierra aptas para la agricultura y la ganadería	Nueva Jalpa	500,000											500,000	
1	Participación	Capacitación a vecinos de la comunidad de gestión	Los Vaditos	5,000	X	X	X	X							5,000	
2	Participación	Apoyo económico para capacitación a la red de	Los Vaditos	10,000	X	X	X	X	X	X	X	X	X		10,000	

PLAN DE DESARROLLO MUNICIPAL

		patronato y nuevos lideres															
3	Participación	Adquisición de mobiliario para realizar eventos	Los Vaditos	7,000	X	X	X										7,000
1	Participación	Capacitar sobre igualdad de genero	La Finca	5,000	X		X		X		X		X				5,000
2	Participación	Capacitar a nuevos líderes comunitarios	La Finca	10,000	X			X		X		X	X				10,000
3	Participación	Apoyo económico para capacitación a la red de patronato y nuevos lideres	La Finca	20,000	X	X	X	X	X	X	X	X	X				20,000
1	Participación	Formación de líderes bajo la metodología de educación para el trabajo	La Aradita	5,000	X	X	X	X	X								5,000
2	Participación	Formación de líderes en participación para el desarrollo local	La Aradita	5,000	X				X	X	X	X	X				5,000
3	Participación	Apoyo económico para capacitación a la red de patronato y nuevos lideres	Las Aradita	20,000	X	X	X	X	X	X	X	X	X				20,000
1	Participación	Adquisición de terreno	El Tanque	200,000				X									200,000
2	Participación	Construcción de centro social	El Tanque	700,00					X								700,00

PLAN DE DESARROLLO MUNICIPAL

3	Participación	Capacitación a nuevos líderes comunitarios	El Tanque	15,000	X	X	X	X	X	X	X	X	X	15,000
1	Participación	Adquisición de mobiliario para centro comunal	San Jerónimo del Pinal	50,000	X	X								50,000
2	Participación	Compra de sonido	San Jerónimo del Pinal	150,000	X	X								150,000
3	Participación	Formación de líderes bajo la metodología de educación	San Jerónimo del Pinal	10,000		X	X	X	X	X	X			10,000
1	Participación	Dotación de mobiliario	Nueva Jalapa	50,000	X	X								50,000
2	Participación	Dotación de sonido	Nueva Jalapa	70,000	X	X								70,000
3	Participación	Adquisición de un data show	Nueva Jalapa	5,000			X	X						5,000
1	Seguridad Ciudadana	Mejoramiento de lámparas de la comunidad	Los Vaditos	10,000	X	X	X	X	X	X	X	X	X	10,000
2	Seguridad Ciudadana	Adquisición de lámparas	Los Vaditos	50,000	X	X	X	X	X	X	X	X	X	50,000
3	Seguridad Ciudadana	Patrullaje de la policía	Los Vaditos	5,000	X	X	X	X	X	X	X	X	X	5,000
1	Seguridad Ciudadana	Organización de comité de mesa de seguridad ciudadana	La Finca	5,000	X	X	X	X	X	X	X	X	X	5,000
2	Seguridad	Reparación de lámparas de	La Finca	30,000	X	X	X	X	X	X	X	X	X	30,000

PLAN DE DESARROLLO MUNICIPAL

	Ciudadana	alumbrado publico														
3	Seguridad Ciudadana	Adquisición de nuevas lámparas de alumbrado publico	La Finca	50,000	X	X	X	X	X	X	X	X	X		50,000	
1	Seguridad Ciudadana	Organización y funcionamiento de las mesas de seguridad ciudadana	Aradita	5,000	X										5,000	
2	Seguridad Ciudadana	Bonificación para alcaldes auxiliares	Aradita	50,000	X	X	X	X	X	X	X	X	X		50,000	
3	Seguridad Ciudadana	Patrullaje e identificación de personas que nos visitan	Aradita	5,000	X	X	X	X	X	X	X	X	X		5,000	
1	Seguridad Ciudadana	Ampliación del proyecto de energía eléctrica	El Tanque	230,000	X										230,000	
2	Seguridad Ciudadana	Reparación de lámparas del alumbrado publico	El Tanque	40,000	X		X		X		X		X		40,000	
3	Seguridad Ciudadana	Patrullaje de la Policía Nacional	El Tanque	2,000	X	X	X	X	X	X	X	X	X		2,000	
1	Seguridad Ciudadana	Vigilancia de la policía nacional	San Jerónimo del Pinal	10,000	X	X	X	X	X	X	X	X	X		10,000	
2	Seguridad Ciudadana	Reparación de alumbrado	San Jerónimo del Pinal	100,000	X	X	X	X	X	X	X	X	X		100,000	
1	Seguridad	Cambio de lámparas de	Nueva Jalapa	80,000	X	X	X	X	X	X	X	X	X		80,000	

PLAN DE DESARROLLO MUNICIPAL

	Ciudadana	alumbrado público quemadas														
2	Seguridad Ciudadana	Ordenanza municipal para cumplir con el horario establecido en billares y cantina	Nueva Jalpa	0	X	X	X	X	X	X	X	X	X		0	
3	Seguridad Ciudadana	Vigilancia permanente por parte de la policía nacional	Nueva Jalapa	4,0000	X	X	X	X	X	X	X	X	X		4,0000	
1	Infraestructura Social	Interconexión de proyectos de energía de La Finca a Vaditos	Los Vaditos	300,000	X	X									300,000	
2	Infraestructura Social	Mejoramiento de carretera de San Nicolás a Vaditos	Los Vaditos	500,000	X	X	X	X	X	X	X	X	X		500,000	
3	Infraestructura Social	Alumbrado de la cancha de futbol	Los Vaditos	1,000,000		X	X								1,000,000	
1	Infraestructura Social	Adquisición de un terreno para cancha de futbol	La Finca	300,000	X	X									300,000	
2	Infraestructura Social	Adquisición de terreno para centro comunal	La Finca	200,000	X	X									200,000	
3	Infraestructura Social	Construcción de un centro comunal	La Finca	700,000			X	X							700,000	
1	Infraestructura Social	Adquisición de terreno para cancha de futbol	La Aradita	200,000	X	X									200,000	
2	Infraestructura	Construcción de cancha de	La Aradita	400,000		X	X								400,000	

PLAN DE DESARROLLO MUNICIPAL

	Social	futbol																
3	Infraestructura Social	Adquisición de un terreno para centro comunal	La Aradita	100,000		X	X											100,000
1	Infraestructura Social	Ampliación del proyecto de energía eléctrica	El Tanque	230,000	X													230,000
2	Infraestructura Social	Mantenimiento de las calles de la comunidad	El Tanque	150,000	X	X	X	X	X	X	X	X	X	X				150,000
3	Infraestructura Social	Apertura de nuevas calles en la aldea	El Tanque	120,00	X	X	X	X	X	X	X	X	X	X				120,00
1	Infraestructura Social	Cerco del cementerio comunal	Nueva Jalpa	250,000	X	X												250,000
2	Infraestructura Social	Construcción de la capilla del cementerio comunal	Nueva Jalapa	600,000		X	X											600,000
3	Infraestructura Social	Construcción del centro social	Nueva Jalpa	800,000				X	X									800,000
1	Infraestructura Social	Construcción caja puente de la quebrada de omoa	San Jerónimo del Pinal	1,000,0000	X	X												1,000,0000
2	Infraestructura Social	Compra de mobiliario para centro comunal	San Jerónimo del Pinal	10,000	X	X												10,000
3	Infraestructura Social	Construcción de cerca perimetral del cementerio comunitario	San Jerónimo del Pinal	50,0000		X	X											50,0000

PLAN DE DESARROLLO MUNICIPAL

1	Turismo	Adquisición de terreno para un parque central	Los Vaditos	100,000	X	X												100,000
2	Turismo	construcción de parque central	Los Vaditos	1,000,000		X	X	X										1,000,000
1	Turismo	Adquisición de un terreno	La Finca	200,000	X	X												200,000
2	Turismo	Construcción de un redondel atractivo en la comunidad	La Finca	500,000		X	X											500,000
1	Turismo	Adquisición de terreno	La Aradita	100,000	X	X												100,000
2	Turismo	Construcción del parque infantil	La Aradita	500,000		X	X											500,000
3	Turismo	Construcción de bancas afuera del kínder	La Aradita	20,000		X	X											20,000
1	Turismo	Mantenimiento de área turística de la laguna	Nueva Jalapa	50,000	X	X	X	X	X	X	X	X	X					50,000
2	Turismo	Terminación del parque central	Nueva Jalapa	200,000		X	X											200,000
3	Turismo	Construcción de parque en barrio el descombro	Nueva Jalapa	1,000,000			X	X										1,000,000

ZONA # 2																		
1	Salud y Nutrición	Paquetes básicos cada tres meses (Valle de La Cruz)	Valle de la Cruz	100,000	X	X	X	X	X	X	X	X	X					100,000

PLAN DE DESARROLLO MUNICIPAL

2	Salud y Nutrición	Contratación de enfermera (Valle de La Cruz)	Valle de la Cruz	150,000	X	X	X	X	X	X	X	X	X		150,000
3	Salud y Nutrición	Adquisición de mobiliario (estantes, sillas, escritorios, camillas.). (Valle de La Cruz)	Valle de la Cruz	70,000	X	X	X								70,000
1	Salud y Nutrición	Adquisición de un botiquín de medicamentos(guardián de salud)	El Ocotillal	15,000	X	X	X	X	X	X	X	X	X		15,000
2	Salud y Nutrición	Adquisición de semillas e insumos para huertos familiares	El Ocotillal	20,000	X	X	X	X	X	X	X	X	X		20,000
3	Salud y Nutrición	Campañas de fumigación	El Ocotillal	50,000	X	X	X	X	X	X	X	X	X		50,000
1	Salud y Nutrición	- Educación a 22 madres sobre prevención de enfermedades (IRAS, diarreas, dengue clásico, de la piel).	Cimarrón	11,760.		X		X							11,760.
2	Salud y Nutrición	- Capacitar a 10 padres de familia en elaboración de huertos familiares y dar asistencia técnica.	Cimarrón	25,600.		X		X							25,600.
3	Salud y Nutrición	- Botiquín de medicamentos en la comunidad.	Cimarrón	40,000.	X	X	X	X	X	X					40,000.
1	Educación	Construcción de 6 aulas para el centro básico. (Valle de la Cruz)	Valle de La Cruz	11,760	X	X	X	X	X	X					11,760

PLAN DE DESARROLLO MUNICIPAL

2	Educación	Reparación de aulas del centro básico. (Valle de la Cruz)	Valle de la Cruz	25,600	X	X												25,600	
3	Educación	Construcción de edificio para kínder. (El Tule)	El Tule	40,000.		X	X											40,000.	
1	Educación	Construcción de una aula escolar para kínder	Ocotillal	400,000		X	X											400,000	
2	Educación	Construcción de una aula escolar para los niños	Ocotillal	500,000		X	X											500,000	
3	Educación	Construcción de baños en el kínder	Ocotillal	25,000			X	X										25,000	
1	Educación	- Parque Infantil (columpios, deslizadores...etc.).	Cimarrón	19,000.	X													19,000.	
2	Educación	- Curso motivacional a los padres y jóvenes sobre importancia de la educación. (cada año)	Cimarrón	11,000.	X													11,000.	
3	Educación	- Programa de becas (para 10 niños).	Cimarrón	120,000.	X	X	X	X	X	X								120,000.	
1	Recursos Naturales y Ambiente	Adquisición de un terreno para un basurero público (Valle de la Cruz y El Tule)	Valle de la Cruz y El Tule	200,000	X	X												200,000	
2	Recursos Naturales y	Proyecto de construcción de pro-fogones justas 2x3 (Valle de la Cruz	Valle de la Cruz y El Tule	100,000		X	X											100,000	

PLAN DE DESARROLLO MUNICIPAL

	Ambiente	y El Tule)														
3	Recursos Naturales y Ambiente	Elaboración de viveros para reforestar (Valle de la Cruz y El Tule)	Valle de la Cruz y El Tule	50,000	X	X	X	X	X	X	X	X	X			50,000
1	Recursos Naturales y Ambiente	Apoyo para la elaboración de viveros	El Ocotillal	40,000	X	X	X	X	X	X	X	X	X			40,000
2	Recursos Naturales y Ambiente	Reforestación de zona de reserva Ocotillal	El Ocotillal	70,000	X	X	X	X	X	X	X	X	X			70,000
3	Recursos Naturales y Ambiente	Declaratoria de zona de reserva el Ocotillal	El Ocotillal	90,000	X	X										90,000
1	Recursos Naturales y Ambiente	- Reforestación (capacitación a vecinos sobre este tema)	El Cimarrón	52,800.	X	X	X	X	X	X						52,800.
2	Recursos Naturales y Ambiente	- Control de tala y quema de los bosques	El Cimarrón	52,000.	X	X	X	X	X	X						52,000.
3	Recursos Naturales y Ambiente	- Establecimiento de vivero forestal comunitario	El Cimarrón	38,500.		X		X								38,500.

PLAN DE DESARROLLO MUNICIPAL

1	Niñez	Construcción de parque infantil(Valle de la Cruz)	Valle de la Cruz	700,000		X	X											700,000
2	Niñez	Construcción de espacio para recreación para niños (El Tule)	El Tule	200,00			X	X										200,00
3	Niñez	Apoyo económico para la celebración del día del niño en la escuela, en la iglesia, y el kínder. (Valle de la Cruz)	Valle de la Cruz	70,000	X	X	X	X	X	X	X	X	X					70,000
1	Niñez	Construcción de una cancha de usos múltiples	El Ocotillal	500,000		X	X											500,000
1	Niñez	- Construcción de un parque infantil	El Cimarrón	275,000.			X											275,000.
2	Niñez	- Útiles escolares para familiar pobres (anual)	El Cimarrón	60,000.	X													60,000.
3	Niñez	- Computadoras con impresoras	El Cimarrón	300,000.				X										300,000.
1	Juventud	Adquisición de un terreno (El Tule)	El Tule	100,000	X	X												100,000
2	Juventud	Nivelación de la cancha de futbol. (Valle de la Cruz y El Tule)	Valle de la Cruz	200,000		X	X	X	X									200,000
3	Juventud	Construcción de cerca de cancha de futbol. (Valle de la Cruz y El Tule)	Valle de la Cruz	250,00				X	X									250,00
1	Juventud	Adquisición de uniforme de futbol	Ocotillal	15,000	X													15,000

PLAN DE DESARROLLO MUNICIPAL

2	Juventud	Talleres para la juventud (belleza, corte y confección, mecánica, soldadura, madera, bisutería, electricidad, etc.)	Ocotillal	120,000	X	X	X	X	X	X	X	X	X	120,000
1	Juventud	- Organización de grupos deportivos	El Cimarrón	31,000.	X						X			31,000.
2	Juventud	- Taller de repostería y equipo necesario para la creación de micro empresa	El Cimarrón	80,000.	X									80,000.
3	Juventud	- Crear una pastoral de jóvenes	El Cimarrón	6,000.	X						X			6,000.
1	Mujeres	Capacitación de control prenatal y planificación familiar (Valle de la Cruz y El Tule)	Valle de la Cruz y El Tule	25,000	X	X	X							25,000
2	Mujeres	Proyecto agrícola y huertos familiares e individuales (El Tule)	El Tule	15,000	X	X	X	X	X	X	X	X	X	15,000
3	Mujeres	Construcción de porquerizas (El Tule)	El Tule	250,000	X	X	X	X	X					250,000
1	Mujeres	Talleres a mujeres (corte y confección, repostería, bisutería, belleza, etc.)	Ocotillal	80,000	X	X	X	X	X	X	X	X	X	80,000
2	Mujeres	Construcción de viviendas a madres solteras	Ocotillal	300,000	X	X	X	X	X	X	X	X	X	300,000

PLAN DE DESARROLLO MUNICIPAL

3	Mujeres	Construcción de galpones para aves	Ocotillal	200,000	X	X	X	X	X	X	X	X	X	200,000
1	Mujeres	- Capacitación sobre manejo y crianza de cerdos.	El Cimarrón	12,000.	X									12,000.
2	Mujeres	- Porqueriza de cerdos.	El Cimarrón	35,000.	X									35,000.
3	Mujeres	- Taller de corte y confección y obtención de máquinas.	El Cimarrón	41,000.			X							41,000.
1	Tercera Edad	Bonos para la tercera edad. (Valle de la Cruz y El Tule)	Valle de la Cruz y El Tule	70,000	X	X	X	X	X	X	X	X	X	70,000
2	Tercera Edad	Construcción de viviendas. (Valle de la Cruz y El Tule)	Valle de la Cruz y El Tule	300,000	X	X	X	X	X	X	X	X	X	300,000
3	Tercera Edad	Apoyo económico para la celebración del día del adulto mayor. (Valle de la Cruz)	Valle de la Cruz	80,000	X	X	X	X	X	X	X	X	X	80,000
1	Tercera Edad	Dotación de canastas a madres	Ocotillal	1,000	X	X	X	X	X	X	X	X	X	1,000
2	Tercera Edad	Bono a personas de la tercera edad	Ocotillal	5,000	X	X	X	X	X	X	X	X	X	5,000
3	Tercera Edad	Apoyo económico a personas para tratamiento medico	Ocotillal	6,000	X	X	X	X	X	X	X	X	X	6,000
1	Tercera Edad	- Ampliación del bono al 100% de los ancianos.	El Cimarrón	100,000.	X									100,000.
2	Tercera Edad	- Obtención de medicamentos para	El Cimarrón	200,000.	X	X	X	X	X					200,000.

PLAN DE DESARROLLO MUNICIPAL

		tercera edad.															
3	Tercera Edad	- Brigadas de control médico para adultos mayores.	El Cimarrón	100,000.	X	X	X	X	X	X							100,000.
1	Vivienda	Construcción de viviendas dignas. (Valle de la Cruz y El Tule)	Valle de la Cruz	350,000	X	X	X	X	X	X	X	X	X				350,000
2	Vivienda	Construcción de pisos saludables. (Valle de la Cruz y El Tule)	Valle de la Cruz y El Tule	150,000	X	X	X	X	X	X	X	X	X				150,000
3	Vivienda	Construcción de módulos sanitarios. (Valle de la Cruz y El Tule)	Valle de la Cruz y El Tule	120,000	X	X	X	X	X	X	X	X	X				120,000
1	Vivienda	Construcción de viviendas	Ocotillal	60,000	X	X	X	X	X	X	X	X	X				60,000
2	Vivienda	Mejoramiento de viviendas	Ocotillal	40,000	X	X	X	X	X	X	X	X	X				40,000
3	Vivienda	Módulos sanitarios	Ocotillal	40,000		X	X	X	X	X	X	X	X				40,000
1	Vivienda	- Fondo financiamiento para mejoramiento vivienda	El Cimarrón	500,000.	X												500,000.
2	Vivienda	- Mejoramiento de viviendas	El Cimarrón	250,000.	X												250,000.
3	Vivienda	- Construcción de baños	El Cimarrón	150,000.	X												150,000.
1	Agua y Saneamiento	- Proyecto de agua potable.	El Cimarrón	200,000	X												200,000
1	Agua y	Proyecto de agua	El Ocotillal	300,000	X	X	X										300,000

PLAN DE DESARROLLO MUNICIPAL

	Saneamiento																	
2	Agua y Saneamiento	Construcción de un tanque de agua	El Ocotillal	190,000			X	X										190,000
3	Agua y Saneamiento	Cerca perimetral del tanque de almacenamiento de agua	El Ocotillal	100,000				X	X									100,000
1	Agua y Saneamiento	Elaboración del estudio topográfico de un nuevo proyecto de agua. (Valle de la Cruz)	Valle de la Cruz	50,000	X	X	X											50,000
2	Agua y Saneamiento	Estudio topográfico para realizar proyecto de agua (El Tule)	El Tule	50,000		X	X											50,000
3	Agua y Saneamiento	Compra de la fuente de agua. (Valle de la Cruz y El Tule)	Valle de la Cruz y El Tule	200,000		X	X											200,000
1	Economía	- Capacitaciones sobre uso y manejo de insecticidas, fungicidas y herbicidas	El Cimarrón	15,000.	X	X		X										15,000.
2	Economía	- Asistencia técnica y financiera para proyectos agrícolas.	El Cimarrón	55,000.	X		X		X									55,000.
3	Economía	- Capacitación administrativa a microempresas, una cooperativa de consumo.	El Cimarrón	51,000.	X		X		X									51,000.
1	Economía	Fortalecimiento a la producción	El Ocotillal	50,000	X	X	X	X										50,000

PLAN DE DESARROLLO MUNICIPAL

		agrícola															
2	Economía	Adquisición de semilla mejorada	El Ocotillal	30,000	X	X	X	X	X	X	X	X	X			30,000	
3	Economía	Adquisición de fertilizante	El Ocotillal	50,000	X	X	X	X	X	X	X	X	X			50,000	
1	Economía	Compra de una desgranadora de maíz. (Valle de la Cruz y El Tule)	Valle de la Cruz y El Tule	300,000	X	X										300,000	
2	Economía	Apoyo a las familias brindándoles plantas injertables. (Valle de la Cruz)	Valle de la Cruz	30,000		X	X									30,000	
3	Economía	Elaboración de viveros para injerto. (Valle de la Cruz)	Valle de la Cruz	50,000			X	X	X	X	X					50,000	
1	Seguridad Alimentaria	- Semilla para viveros frutales y huertos familiares.	El Cimarrón	101,000.	X		X		X							101,000.	
2		- Capacitación en el cultivo de hortalizas	El Cimarrón	53,000.	X		X		X							53,000.	
3	Seguridad Alimentaria	- Financiamiento para crianza de tilapia.	El Cimarrón	155,000.	X	X	X	X	X	X						155,000.	
1	Seguridad Alimentaria	Adquisición de árboles frutales	Ocotillal	30,000	X	X	X	X	X	X	X	X	X			30,000	
2	Seguridad Alimentaria	Huertos familiares	Ocotillal	15,000	X	X	X	X	X	X	X	X	X			15,000	
1	Seguridad	Implementación de huertos familiares. (Valle de la Cruz y El	Valle de la	15,000	X	X	X	X	X	X	X	X				15,000	

PLAN DE DESARROLLO MUNICIPAL

	Alimentaria	Tule)	Cruz y El Tule														
2	Seguridad Alimentaria	Implementación de granjas avícolas. (Valle de la Cruz)	Valle de la Cruz	200,000			X	X	X	X	X						200,000
3	Seguridad Alimentaria	Creación de porquerizas. (Valle de la Cruz)	Valle de la Cruz	200,00	X	X	X	X	X								200,00
1	Tierra	- Programa de legalización (dominios plenos)	El Cimarrón	102,000.		X	X	X	X	X							102,000.
2	Tierra	- Fondo para compra de tierras	El Cimarrón	1210,000.	X												1210,000.
1	Tierra	adquisición de tierras y dotar de pequeñas parcelas al campesino	El Ocotillal	300,000	X	X	X	X	X	X	X	X	X				300,000
1	Tierra	Adquisición de terreno para personas de escasos recursos para viviendas. (Valle de la Cruz)	Valle de la Cruz	200,000	X	X	X	X	X	X	X	X	X				200,000
2	Tierra	Compra de terreno para cultivar a personas organizadas y no organizadas. (Valle de la Cruz)	Valle de la Cruz	200,000		X	X	X	X	X	X						200,000
3	Tierra	Adquirir terreno para proyectos sociales (EL TULE)	El Tule	100,000			X	X	X	X	X	X					100,000
1	Participación	- Fortalecimiento Organizacional	El Cimarrón	52,000.	X												52,000.
2	Participación	- Gestión de proyectos comunitarios	El Cimarrón	21,000.	X												21,000.

PLAN DE DESARROLLO MUNICIPAL

3	Participación	- Formación de valores	El Cimarrón	61,000.	X	X	X	X	X	X						61,000.	
1	Participación	Capacitación sobre igualdad y equidad de genero	El Ocotillal	8,000	X	X	X	X								8,000	
2	Participación	Apoyo económico para capacitación a la red de patronatos y nuevos líderes en diferentes temas	El Ocotillal	20,000	X	X	X	X	X	X	X	X				20,000	
1	Participación	Capacitación de nuevos líderes comunitarios. (Valle de la Cruz)	Valle de la Cruz	5,000	X	X	X	X	X	X	X	X				5,000	
2	Participación	Formación de nuevos líderes (El Tule)	El Tule	0	X	X	X	X	X	X						0	
3	Participación	Capacitación a nuevos líderes(El Tule)	El Tule	3,000			X	X	X	X	X	X				3,000	
1	Seguridad Ciudadana	- Organización de Comité de Seguridad Ciudadana	El Cimarrón	33,000.	X		X		X							33,000.	
2	Seguridad Ciudadana	- Construcción de caseta de vigilancia (en la entrada de la comunidad)	El Cimarrón	55,000.						X						55,000.	
1	Seguridad Ciudadana	Reparación de lámparas	El Ocotillal	20,000	X	X	X	X	X	X	X	X	X			20,000	
2	Seguridad Ciudadana	Compra de lámparas	El Ocotillal	30,000	X	X	X	X	X	X	X	X	X			30,000	

PLAN DE DESARROLLO MUNICIPAL

1	Seguridad Ciudadana	Compra de lámparas de alumbrado público en mal estado (El Tule y Valle de la Cruz)	El Tule y Valle de la Cruz	40,000		X	X	X	X	X	X	X					40,000	
2	Seguridad Ciudadana	Incentivar a los alcaldes auxiliares por su labor. (Valle de la Cruz)	Valle de la Cruz	12,000	X	X	X	X	X								12,000	
3	Seguridad Ciudadana	Ampliación de alumbrado eléctrico (El Tule)	El Tule	150,000		X	X	X	X	X	X						150,000	
2	Infraestructura Social	- Construcción y compra de dos tareas de tierra para la construcción del aula del kínder	El Cimarrón	125,000.	X												125,000.	
3	Infraestructura Social	- 40 horas de tractor (arreglo de la vía de las Peñitas Cimarrón)	El Cimarrón	60,500.	X												60,500.	
		85,000.	Construcción de caja puente (sobre quebrada la finca)	El Cimarrón	85,000.												85,000.	
1	Infraestructura Social	Construcción de centro comunitario	El Ocotillal	600,000		X	X										600,000	
2	Infraestructura Social	Ampliación de proyecto de energía	El Ocotillal	150,000	X	X	X										150,000	
3	Infraestructura Social	Nivelación de cancha de futbol	El Ocotillal	200,000		X	X										200,000	
1	Infraestructura	Construcción del centro comunal.	Valle de la	700,000		X	X	X	X	X							700,000	

PLAN DE DESARROLLO MUNICIPAL

	Social	(Valle de la Cruz y El Tule)	Cruz y El Tule														
2	Infraestructura Social	Construcción de caja puente del desvió El Tule (El Tule)	El Tule	300,000	X	X	X	X	X	X							300,000
3	Infraestructura Social	Construcción de la cerca del cementerio. (Valle de la Cruz)	Valle de la Cruz	200,000	X	X	X										200,000
1	Turismo	- Compra de 4 tareas de tierra para plaza o redondel donde se pueda recrear.	El Cimarrón	100,000.	X												100,000.
2	Turismo	- Financiamiento para un restaurante y hotel en esta zona.	El Cimarrón	330,000.	X												330,000.
1	Turismo	Construcción de un parque central del barrio	El Ocotillal	700,000	X	X	X										700,000
2	Turismo	Construcción de una área de recreación	El Ocotillal	500,000		X	X										500,000
3	Turismo	Centro de experimentación en una zona Ocotillal	El Ocotillal	60,000			X	X									60,000
1	Turismo	Construcción del parque central. (Valle de la Cruz)	Valle de la Cruz	1,000,000			X	X	X	X	X	X					1,000,000
2	Turismo	Construcción de un parque infantil (El Tule)	El Tule	600,000		X	X	X	X	X							600,000
3	Turismo	Construcción de un parque	Valle de la	1,000,000				X	X	X	X	X					1,000,000

PLAN DE DESARROLLO MUNICIPAL

		ecológico. (Valle de la Cruz)	Cruz															
--	--	-------------------------------	------	--	--	--	--	--	--	--	--	--	--	--	--	--	--	--

ZONA # 3																		
1	Salud y Nutrición	Adquisición de un terreno para UCOS	El Capulín	200,000		X	X											200,000
2	Salud y Nutrición	Construcción de la UCOS	El Capulín	400,000			X	X										400,000
3	Salud y Nutrición	Construcción de servicios sanitarios	El Capulín	150,000	X	X												150,000
1	Salud y Nutrición	Adquisición de doctor en UCOS 1 vez cada trimestre	San Nicolasito	100,000		X												100,000
2	Salud y Nutrición	La construcción de 150 hornillas justas.	San Nicolasito	450,000	X	X												450,000
3	Salud y Nutrición	Taller de capacitación sobre salud sexual y reproducción	San Nicolasito	15,000	X	X	X	X	X	X	X	X	X					15,000
1	Salud y Nutrición	Obtención de una plaza para medico (Crucitas, San Nicolasito, Ceibita Yamala, La Haciendita y Valle de la Cruz)	Las Crucitas	150,000	X	X	X	X	X	X	X	X	X					150,000
2	Salud y	Construcción de bodega para	Las Crucitas	150,000	X	X												150,000

PLAN DE DESARROLLO MUNICIPAL

	Nutrición	Centro de Salud																
3	Salud y Nutrición	Compra de 2 nebulizadores	Las Crucitas	50,000														50,000
1	Salud y Nutrición	Contratación de una enfermera para la unidad comunitaria de salud UCOS	Agua Buena	90,000	X													90,000
2	Salud y Nutrición	Adecuar las condiciones del comedor infantil	Agua Buena	80,000	X													80,000
3	Salud y Nutrición	Cerca de la unidad comunitaria UCOS	Agua Buena	150,000			X											150,000
1	Salud y Nutrición	Adquisición de semillas para huertos familiares	El Conal	15,000	X	X	X	X	X	X	X	X	X					15,000
2	Salud y Nutrición	Capacitación a las mujeres para prevención de IRAS	El Conal	15,000	X	X	X	X	X									15,000
3	Salud y Nutrición	Capacitación sobre enfermedades infecciosas	El Conal	10,000	X	X	X	X	X	X	X	X	X					10,000
1	Salud y Nutrición	Adquisición de un terreno para un botadero de basura	Haciendita	150,000	X	X	X											150,000
2	Salud y Nutrición	Dotación de basureros para la comunidad	Haciendita	30,000	X													30,000

PLAN DE DESARROLLO MUNICIPAL

3	Salud y Nutrición	Estudio de micro cuencas existentes en la comunidad	Haciendita	40,000		X												40,000	
1	Salud y Nutrición	Alimentación	Ceibita Yamala	100,000	X	X	X	X	X	X								100,000	
2	Salud y Nutrición	Construcción de pilas y baños	Ceibita Yamala	500,000	X													500,000	
3	Salud y Nutrición	Guardián y madre Guía	Ceibita Yamala	20,000	X													20,000	
1	Educación	Apertura de una plaza para maestro en el kínder	El Capulín	100,000	X	X	X	X	X	X	X	X	X					100,000	
2	Educación	Centro de alfabetización	El Capulín	40,000	X	X	X	X	X	X	X	X	X					40,000	
3	Educación	Implementar laboratorio de computación	El Capulín	70,000	X	X	X	X	X	X	X	X	X					70,000	
1	Educación	Adquisición o contratación de otro maestro para la escuela	San Nicolasito	200,000	X	X	X	X	X	X	X	X	X					200,000	
2	Educación	Compra de útiles escolares para los niños	San Nicolasito	150,000	X	X	X	X	X	X	X	X	X					150,000	
3	Educación	Construcción de un local para computación	San Nicolasito	400,000			X											400,000	

PLAN DE DESARROLLO MUNICIPAL

1	Educación	Mejoramiento a las dos aulas de clases	Las Crucitas	400,000	X	X	X	X	X	X	X	X	X		400,000	
2	Educación	Construcción de un aula tecnológica	Las Crucitas	300,000		X	X								300,000	
3	Educación	Equipamiento al aula tecnológica	Las Crucitas	100,000			X	X							100,000	
1	Educación	Construcción de comedor y bodega cocina	Agua Buena	400,000	X	X	X								400,000	
2	Educación	Compra de una utensilios para la bodega cocina	Agua Buena	100,000		X	X								100,000	
		Mejoramientos de aulas escolares	Agua Buena	80,000											80,000	
1	Educación	Construcción de escuela	El Conal	700,000			X								700,000	
2	Educación	Circulo de alfabetización	El Conal	20,000	X	X	X	X	X	X	X	X	X		20,000	
3	Educación	Contratación de un maestro	El Conal	100,000			X								100,000	
1	Educación	Becas de transporte para alumnos que se trasladan a Centros educativos y al Instituto del municipio	Haciendita	100,000	X	X	X	X	X	X	X	X	X		100,000	

PLAN DE DESARROLLO MUNICIPAL

2	Educación	Becas a alumnos con excelencia académica	Haciendita	20,000	X	X	X	X	X	X	X	X	X		20,000	
3	Educación	Incentivo para voluntaria de CCEPREB	Haciendita	50,000	X	X	X	X	X	X	X	X	X		50,000	
1	Educación	Construcción de la escuela	Ceibita Yamala	100,000	X	X	X	X	X	X					100,000	
2	Educación	Construcción de un kínder	Ceibita Yamala	500,000	X										500,000	
3	Educación	Construcción de un centro básico	Ceibita Yamala	20,000	X										20,000	
1	Recursos Naturales y ambiente	Elaboración de viveros	El Capulín	40,000	X	X	X	X	X	X	X	X	X		40,000	
2	Recursos Naturales y ambiente	Reforestación de los pozos que abastecen de agua a la comunidad	El Capulín	20,000	X	X	X	X	X	X	X	X	X		20,000	
1	Recursos Naturales y ambiente	Compra o subsidio del terreno donde se ubica la fuente de agua que abastece la comunidad	San Nicolasito	300,000	X										300,000	
2	Recursos Naturales y ambiente	Compra de herramientas para proceso de reforestación de medio ambiente	San Nicolasito	100,000	X										100,000	

PLAN DE DESARROLLO MUNICIPAL

3	Recursos Naturales y ambiente	Viveros de reforestación	San Nicolasito	50,000	X	X	X	X	X	X	X	X	X		50,000	
1	Recursos Naturales y ambiente	Construcción de fosa séptica para aguas negras	Las Crucitas	100,000	X										100,000	
2	Recursos Naturales y ambiente	Adquisición de terreno para crematorio	Las Crucitas	200,000		X									200,000	
3	Recursos Naturales y ambiente	Construcción de crematorio comunal	Las Crucitas	100,000			X								100,000	
1	Recursos Naturales y ambiente	Compra del terreno de la fuente de agua	Agua Buena	200,000	X	X									200,000	
2	Recursos Naturales y ambiente	Construcción de eco fogones mejorados	Agua Buena	80,000		X	X	X	X	X	X	X			80,000	
3	Recursos Naturales y ambiente	Elaboración de viveros para reforestación de fuente de agua que abastece la comunidad	Agua Buena	50,000	X	X	X	X	X	X	X	X	X		50,000	
1	Recursos Naturales y ambiente	Elaboración de viveros	El Conal	50,000	X	X	X	X	X	X	X	X	X		50,000	

PLAN DE DESARROLLO MUNICIPAL

	ambiente																
2	Recursos Naturales y ambiente	Campaña de reforestación	El Conal	20,000	X	X	X	X	X	X	X	X	X			20,000	
3	Recursos Naturales y ambiente	Campaña de comité ambientalista	El Conal	30,000	X	X	X	X	X	X	X	X	X			30,000	
1	Recursos Naturales y ambiente	Compra de terreno para conservar la fuente de agua	Haciendita	160,000	X	X	X									160,000	
2	Recursos Naturales y ambiente	Elaborar viveros para reforestación	Haciendita	50,000	X	X	X	X	X	X	X	X	X			50,000	
3	Recursos Naturales y ambiente	Reforestación de los bosques de la comunidad	Haciendita	10,000	X	X	X	X	X	X	X	X	X			10,000	
1	Recursos Naturales y ambiente	Árboles frutales y maderables	Ceibita Yamala	50,000		X										50,000	
2	Recursos Naturales y ambiente	Siembra de arboles	Ceibita Yamala	10,000			X									10,000	

PLAN DE DESARROLLO MUNICIPAL

3	Recursos Naturales y ambiente	Un presupuesto para rondas	Ceibita Yamala	30,000	X	X	X	X	X	X								30,000	
1	Niñez y juventud	Legalización de la tierra del campo de futbol	El Capulín	150,000	X	X												150,000	
2	Niñez y juventud	Nivelación de la cancha de futbol	El Capulín	150,000	X													150,000	
3	Niñez y juventud	Cerco de la cancha de futbol	El Capulín	200,000		X												200,000	
1	Niñez	Construcción de comedor infantil	San Nicolasito	200,000		X												200,000	
2	Niñez	Equipamiento de comedor infantil	San Nicolasito	500,000			X											500,000	
3	Niñez	Instrumentos para banda de guerra de centro educativo	San Nicolasito	900,000		X												900,000	
1	Niñez	Adquisición de terreno para parque infantil	Las Crucitas	100,000	X													100,000	
2	Niñez	Construcción de parque infantil	Las Crucitas	50,000		X												50,000	
3	Niñez	Compra de uniforme infantil	Las Crucitas	20,000	X													20,000	
1	Niñez	Compra de instrumentos musicales para la banda de guerra de la	Agua Buena	90,000		X	X											90,000	

PLAN DE DESARROLLO MUNICIPAL

		Escuela Mariano Leiva																
2	Niñez	Compra de implementos deportivos para los niños	Agua Buena	600,000	X	X												600,000
3	Niñez	Equipamiento del comedor infantil	Agua Buena	15,000		X	X											15,000
1	Niñez y juventud	Útiles escolares para niños y jóvenes	El Conal	30,000	X	X	X	X	X	X	X	X	X					30,000
2	Niñez y juventud	Campañas anuales de solidaridad con ropa y zapatos	El Conal	20,000	X	X	X	X	X	X	X	X	X					20,000
3	Niñez y juventud	Capacitación de soldadura	El Conal	100,000														100,000
1	Niñez	Implementación a la escuela municipal de deportes	Haciendita	100,000	X	X	X	X	X	X	X	X	X					100,000
2	Niñez	Adquisición de terreno para parque infantil	Haciendita	100,000	X	X												100,000
3	Niñez	Construcción de parque infantil	Haciendita	400,000		X	X											400,000
1	Niñez	Canchita de futbolito	Ceibita Yamala	400,000				X										400,000
2	Niñez	Merienda	Ceibita	100,000	X	X	X	X	X	X								100,000

PLAN DE DESARROLLO MUNICIPAL

			Yamala														
3	Niñez	Compra de útiles escolares	Ceibita Yamala	50,000	X	X	X	X	X	X							50,000
1	Juventud	Compra de terreno de la cancha de futbol	San Nicolasito	200,000	X	X											200,000
2	Juventud	Construcción de cancha de usos múltiples	San Nicolasito	500,000		X											500,000
3	Juventud	Iluminación de la cancha de futbol	San Nicolasito	900,000		X											900,000
1	Juventud	Talleres de: mecánica, electricidad, barbería, bisutería, floristería etc.	Las Crucitas	100,000	X	X	X										100,000
2	Juventud	Compra de instrumentos musicales	Las Crucitas	50,000		X	X										50,000
3	Juventud	Taller de danzas culturales	Las Crucitas	20,000		X	X										20,000
1	Juventud	Implementación de Talleres de: costura, soldadura, mecánica,	Agua Buena	90,000	X	X	X	X	X	X	X	X	X				90,000
2	Juventud	Construcción de una cancha multiusos	Agua Buena	600,000		X	X										600,000
3	Juventud	Compra de uniformes	Agua Buena	15,000		X			X			X					15,000

PLAN DE DESARROLLO MUNICIPAL

1	Juventud	Talleres de belleza, barbería, bisutería etc.	Haciendita	100,000	X	X	X	X	X	X	X	X	X		100,000	
2	Juventud	Taller de electrónica	Haciendita	90,000	X	X	X	X	X	X	X	X	X		90,000	
3	Juventud	Taller de mecánica	Haciendita	90,000	X	X	X	X	X	X	X	X	X		90,000	
1	Juventud	Reparación de la cancha de futbol	Ceibita Yamala	200,000	X	X									200,000	
2	Juventud	Taller de carpintería	Ceibita Yamala	200,000			X	X							200,000	
3	Juventud	Cerca y alumbrado de la cancha de futbol	Ceibita Yamala	400,000			X	X							400,000	
1	Mujeres	Seguimiento de curso de belleza	El Capulín	100,000	X	X	X	X	X	X	X	X	X		100,000	
2	Mujeres	Construcción de local para el taller de costura	El Capulín	200,000	X										200,000	
3	Mujeres	Granja avícola (gallinas ponedoras)	El Capulín	80,000		X									80,000	
1	Mujeres	Compra de materiales para la repostería	San Nicolasito	25,000	X										25,000	
2	Mujeres	Taller de repostería	San Nicolasito	50,000	X	X	X	X	X	X	X	X	X		50,000	

PLAN DE DESARROLLO MUNICIPAL

3	Mujeres	Compra de máquinas para taller de costura	San Nicolasio	35,000		X	X											35,000	
1	Mujeres	Construcción de una granja avícola	Las Crucitas	200,000	X													200,000	
2	Mujeres	Organización y operación de caja rural	Las Crucitas	20,000	X													20,000	
3	Mujeres	Taller de bisutería	Las Crucitas	100,000			X											100,000	
1	Mujeres	Granja avícola (Unión y esfuerzo y las rosas)	Agua Buena	250,000	X			X			X							250,000	
2	Mujeres	Taller de belleza	Agua Buena	100,000	X	X	X	X										100,000	
3	Mujeres	Compra de máquinas de costura	Agua Buena	70,000		X	X											70,000	
1	Mujeres	Taller de belleza	El Conal	100,000	X	X	X	X	X	X	X	X	X	X				100,000	
2	Mujeres	Cursos de bisutería	El Conal	50,000	X	X	X	X	X	X	X	X	X	X				50,000	
3	Mujeres	Proyecto de gallinas ponedoras	El Conal	250,000	X	X												250,000	
1	Mujeres	Adquisición de materiales para talleres	Haciendita	90,000	X	X	X	X	X	X	X	X	X	X				90,000	

PLAN DE DESARROLLO MUNICIPAL

2	Mujeres	Taller de arte y confección	Haciendita	80,000	X	X	X	X	X	X	X	X	X		80,000	
3	Mujeres	Apoyo económico para creación de una microempresa	Haciendita	50,000	X	X	X								50,000	
1	Mujeres	Granja de gallinas ponedoras.	Ceibita Yamala	120,000		X	X	X							120,000	
2	Mujeres	Canastas familiares	Ceibita Yamala	100,000	X	X	X	X	X	X					100,000	
3	Mujeres	Formación de una micro empresa.(molino de motor, pulpería, máquinas de costurar, panadería)	Ceibita Yamala	300,000	X	X									300,000	
1	Tercera Edad	Entrega de bono al 100% de los ancianos	El Capulín	30,000	X	X	X	X	X	X	X	X	X		30,000	
2	Tercera Edad	Obtención de medicamentos para tercera edad	El Capulín	50,000	X	X	X	X	X	X	X	X	X		50,000	
3	Tercera Edad	Compra de camas y colchonetas	El Capulín	32,000	X	X	X	X	X	X	X	X	X		32,000	
1	Tercera Edad	Entrega de canastas a madres de la tercera edad	San Nicolasito	20,000	X	X	X	X	X	X	X	X	X		20,000	
2	Tercera Edad	Entrega del bono al 100% de los ancianos	San Nicolasito	10,000	X	X	X	X	X	X	X	X	X		10,000	

PLAN DE DESARROLLO MUNICIPAL

3	Tercera Edad	Ayuda a personas con discapacidad	San Nicolasito	30,000	X	X	X	X	X	X	X	X	X		30,000	
1	Tercera Edad	Entrega de canastas básicas a madres	Crucitas	20,000	X	X	X	X	X	X	X	X	X		20,000	
2	Tercera Edad	Ayuda económica para celebración de día del adulto mayor	Crucitas	50,000	X	X	X	X	X	X	X	X	X		50,000	
1	Tercera Edad	Alimentación a personas de extrema pobreza	Agua Buena	25,000	X	X	X	X	X	X	X	X	X		25,000	
2	Tercera Edad	Ayuda económica a personas con capacidades especiales	Agua Buena	20,000	X	X	X	X	X	X	X	X	X		20,000	
3	Tercera Edad	Bono para tercera edad	Agua Buena	50,000	X	X	X	X	X	X	X	X	X		50,000	
1	Tercera Edad	Ampliación del bono al 100% de los ancianos	El Conal	40,000	X	X	X	X	X	X	X	X	X		40,000	
1	Tercera Edad	Bono al 100% de los ancianos	Haciendita	50,000	X	X	X	X	X	X	X	X	X		50,000	
2	Tercera Edad	Construcción de viviendas para personas de tercera edad	Haciendita	500,000	X	X	X	X	X	X	X	X	X		500,000	
3	Tercera Edad	Apoyo con medicamentos para personas mayores	Haciendita	8,000	X	X	X	X	X	X	X	X	X		8,000	
1	Tercera Edad	Compra de medicamentos	Ceibita Yamala	100,000	X	X	X	X	X	X	X	X	X		100,000	

PLAN DE DESARROLLO MUNICIPAL

2	Tercera Edad	Entrega del bono al 100% de los ancianos	Ceibita Yamala	100,00	X	X	X	X	X	X	X	X	X		100,00	
3	Tercera Edad	Compra de alimentos	Ceibita Yamala	500.00	X	X	X	X	X	X	X	X	X		500.00	
1	Vivienda	Construcción de viviendas	El Capulín	400,000	X	X	X	X	X	X	X	X	X		400,000	
2	Vivienda	Construcción de módulos sanitarios	El Capulín	250,000	X	X	X	X	X	X	X	X	X		250,000	
3	Vivienda	Mejoramiento de viviendas (Piso, techo, repello interno y externo)	El Capulín	150,000	X	X	X	X	X	X	X	X	X		150,000	
1	Vivienda	Reparación de 30 techos en las viviendas.	San Nicolasito	100,000	X	X	X	X	X	X	X	X	X		100,000	
2	Vivienda	Construcción de 60 letrinas.	San Nicolasito	180,000	X	X	X	X							180,000	
3	Vivienda	Mejoramiento de 68 viviendas repello interno y externo	San Nicolasito	100,000	X	X	X	X	X	X	X	X	X		100,000	
1	Vivienda	Construcción de baños y pilas	Las Crucitas	100,000	X										100,000	
2	Vivienda	Construcción de viviendas	Las Crucitas	500,000	X										500,000	
3	Vivienda	Compra de terreno municipal para lotificar para familias pobres	Las Crucitas	200,000			X								200,000	

PLAN DE DESARROLLO MUNICIPAL

1	Vivienda	Compra de canaletas para techos de viviendas	Agua Buena	35,000	X	X	X	X	X	X	X	X	X		35,000	
2	Vivienda	Mejoramiento del techo de viviendas	Agua Buena	80,000	X	X	X	X	X	X	X	X	X		80,000	
3	Vivienda	Construcción de pisos	Agua Buena	15,000	X	X	X	X	X	X	X	X	X		15,000	
1	Vivienda	Construcción de letrinas	El Conal	100,000	X	X	X	X	X	X	X	X	X		100,000	
2	Vivienda	Construcción de viviendas	El Conal	300,000	X	X	X	X	X	X	X	X	X		300,000	
3	Vivienda	Mejoramiento de viviendas	El Conal	67,000	X	X	X	X	X	X	X	X	X		67,000	
1	Vivienda	Construcción de viviendas dignas	Haciendita	500,000	X	X	X	X	X	X	X	X		500,000		
2	Vivienda	Filtros de purificación de agua	Haciendita	70,000	X	X	X	X	X	X	X	X		70,000		
3	Vivienda	Reparación de viviendas averiadas	Haciendita	70,000	X	X	X	X	X	X	X	X		70,000		
1	Vivienda	Ampliación de Viviendas	Ceibita Yamala	250,000		X	X								.250,000	
2	Vivienda	Repello interno y externo	Ceibita Yamala	200,000	X	X	X	X	X	X	X				200,000	

PLAN DE DESARROLLO MUNICIPAL

3	Vivienda	Pisos de cemento	Ceibita Yamala	250,000	X	X	X	X	X									250,000	
1	Agua y Saneamiento	Apoyo a compra de terreno de la fuente de agua	El Capulín	200,000	X	X												200,000	
2	Agua y Saneamiento	Mejoramiento de la red distribución de agua	El Capulín	200,000	X													200,000	
3	Agua y Saneamiento	Construcción de un nuevo tanque de agua	El Capulín	400,000		X												400,000	
1	Agua y Saneamiento	Mejoramiento de la línea de conducción	San Nicolasito	150,000	X	X	X											150,000	
2	Agua y Saneamiento	Construcción del tanque	San Nicolasito	150,000			X	X										150,000	
3	Agua y Saneamiento	Ampliación de la línea de distribución de agua de la comunidad	San Nicolasito	100,000					X	X								100,000	
1	Agua y Saneamiento	Construcción de un nuevo tanque de almacenamiento de agua	Las Crucitas	500,000	X	X												500,000	
2	Agua y Saneamiento	Mejoramiento a la red de distribución de agua	Las Crucitas	300,000		X	X											300,000	
3	Agua y Saneamiento	Ampliación a la red de distribución de agua	Las Crucitas	200,000			X	X										200,000	

PLAN DE DESARROLLO MUNICIPAL

1	Agua y Saneamiento	Compra del terreno de la fuente de agua	Agua Buena	200,000	X	X												200,000	
2	Agua y Saneamiento	Mejoramiento de la línea de distribución de agua	Agua Buena	70,000		X	X											70,000	
3	Agua y Saneamiento	Construcción de la obra toma de agua	Agua Buena	70,000		X	X											70,000	
1	Agua y Saneamiento	Adquisición de nueva fuente de agua potable	El Conal	200,000	X	X	X											200,000	
2	Agua y Saneamiento	Adquisición de filtros para agua	El Conal	80,000	X	X	X	X	X	X	X	X	X					80,000	
3	Agua y Saneamiento	Adquisición de pintura para tanque de almacenamiento de agua	El Conal	20,000	X	X	X	X	X	X	X	X	X					20,000	
1	Agua y Saneamiento	Construcción de un tanque de almacenamiento de agua	Haciendita	400,000	X	X	X											400,000	
2	Agua y Saneamiento	Construcción del cerco del tanque de almacenamiento de agua	Haciendita	100,000		X	X											100,000	
3	Agua y Saneamiento	Conexión de pegues de agua domiciliaria	Haciendita	30,000		X	X											30,000	
1	Agua y Saneamiento	Mejoramiento del Proyecto de agua potable	Ceibita Yamala	1,000,000	X	X	X	X										1,000,000	

PLAN DE DESARROLLO MUNICIPAL

2	Agua y Saneamiento	Proyecto de aguas negras.	Ceibita Yamala	1,500,000					X	X						1,500,000	
3	Agua y Saneamiento	Donación de filtros vio arena	Ceibita Yamala	95,000		X	X	X	X	X	X	X				95,000	
1	Economía	Apoyo a semilla mejorada	El Capulín	50,000	X	X	X	X	X	X	X	X	X			50,000	
2	Economía	Adquisición de fertilizante	El Capulín	150,000	X	X	X	X	X	X	X	X	X			150,000	
3	Economía	Compra de herramientas para trabajar	El Capulín	30,000	X		X		X		X		X			30,000	
1	Economía	Compra de semilla mejorada	San Nicolasito	200,000	X	X	X	X	X	X	X	X	X			200,000	
2	Economía	Compra de fertilizante agrícola para los productores	San Nicolasito	150,000	X	X	X	X	X	X	X	X	X			150,000	
3	Economía	Compra de una desgranadora de maíz para caja rural Brazos unidos	San Nicolasito	300,000	X	X										300,000	
1	Economía	Obtención de semilla mejorada	Las Crucitas	50,000	X	X	X	X	X	X	X	X	X			50,000	
2	Economía	Compra de fertilizante	Las Crucitas	100,000	X	X	X	X	X	X	X	X	X			100,000	
3	Economía	Asistencia técnica para el desarrollo productivo	Las Crucitas	30,000	X	X	X	X	X	X	X	X	X			30,000	

PLAN DE DESARROLLO MUNICIPAL

1	Economía	Compra de semilla mejorada	Agua Buena	50,000	X	X	X	X	X	X	X	X	X		50,000	
2	Economía	Compra de fertilizantes	Agua Buena	100,000	X	X	X	X	X	X	X	X	X		100,000	
3	Economía	Compra de una desgranadora de maíz	Agua Buena	300,000		X									300,000	
1	Economía	Apoyo a la ganadería	El Conal	50,000	X	X	X	X	X	X	X	X	X		50,000	
2	Economía	Desarrollo de proyectos productivos	El Conal	30,000	X	X	X	X	X	X	X	X	X		30,000	
3	Economía	Adquisición de fertilizantes	El Conal	100,000	X	X	X	X	X	X	X	X	X		100,000	
1	Economía	Obtención de semilla mejorada para los agricultores	Haciendita	50,000	X	X	X	X	X	X	X	X	X		50,000	
2	Economía	Obtención de fertilizantes	Haciendita	140,000	X	X	X	X	X	X	X	X	X		140,000	
3	Economía	Sistema de riego para las parcelas agrícolas	Haciendita	250,000	X	X	X	X	X	X	X	X	X		250,000	
1	Economía	Compra de un vehiculó	Ceibita Yamala	5,000,000					X						5,000,000	
2	Economía	Tener un acceso en venta de mercados a los productos de la comunidad	Ceibita Yamala	100,000				X							100,000	

PLAN DE DESARROLLO MUNICIPAL

3	Economía	Presupuesto para producción agrícola	Ceibita Yamala	200,000	X	X	X	X	X	X							200,000	
1	Seguridad Alimentaria	Apoyo a implementación de peceras en la comunidad	El Capulín	150,000		X	X	X	X								150,000	
2	Seguridad Alimentaria	Adquisición de semillas para huertos familiares y escolares	El Capulín	20,000	X	X	X	X	X	X	X	X	X				20,000	
3	Seguridad	Apoyo para la producción de plátano y yuca en la comunidad	El Capulín	100,000	X		X			X							100,000	
1	Seguridad Alimentaria	Semillas e insumos agrícolas	San Nicolasito	150,000	X	X	X	X	X	X	X	X	X				150,000	
2	Seguridad Alimentaria	Huertos familiares.	San Nicolasito	20,000	X	X											20,000	
3	Seguridad Alimentaria	Almacenamiento de granos	San Nicolasito	100,000	X												100,000	
1	Seguridad Alimentaria	Presupuesto para la producción agrícola	Las Crucitas	200,000	X	X	X	X	X	X	X	X	X				200,000	
2	Seguridad Alimentaria	Asistencia técnica en la siembra de maíz, arroz, frijoles y café	Las Crucitas	15,000	X	X	X	X	X	X	X	X	X				15,000	
3	Seguridad Alimentaria	Compra de semilla para huertos familiares y escolares	Las Crucitas	20,000	X	X	X	X	X	X	X	X	X				20,000	

PLAN DE DESARROLLO MUNICIPAL

1	Seguridad Alimentaria	Apertura de carretera del grupo Brisas de Viejo Celilac	Agua Buena	100,000		X											100,000	
2	Seguridad Alimentaria	Adquisición de semilla para CEB Mariano Leiva	Agua Buena	20,000	X	X	X	X	X	X	X	X	X				20,000	
3	Seguridad Alimentaria	Sistema de riego para la producción en de hortalizas en el CEB Mariano Leiva	Agua Buena	400,000	X	X	X	X	X	X	X	X	X				400,000	
1	Seguridad Alimentaria	Capacitación sobre la elaboración de alimentos	El Conal	30,000	X	X	X	X	X	X	X	X	X				30,000	
2	Seguridad Alimentaria	Creación de pecera	El Conal	300,000	X												300,000	
1	Seguridad Alimentaria	Capacitación sobre preparación de alimentos	La Haciendita	15,000	X	X	X	X	X	X	X	X	X				15,000	
2	Seguridad Alimentaria	Capacitación sobre preparación de suelos para hortalizas	La Haciendita	10,000	X	X	X	X	X	X	X	X	X				10,000	
3	Seguridad Alimentaria	Adquisición de árboles frutales para la familia	La Haciendita	50,000	X	X	X	X	X	X	X	X	X				50,000	
1	Seguridad Alimentaria	Compra de alimentos	Ceibita Yamala	50,000	X	X	X	X	X	X							50,000	
2	Seguridad Alimentaria	Compra de fertilizantes	Ceibita Yamala	100,000	X	X	X	X	X	X	X	X	X				100,000	

PLAN DE DESARROLLO MUNICIPAL

3	Seguridad Alimentaria	Formación de una micro empresa	Ceibita Yamala	200,000			X	X									200,000	
1	Tierra	Compra de tierra para la producción	El Capulín	300,000	X	X	X	X									300,000	
2	Tierra	Medición de calles de la comunidad	El Capulín	0	X	X											0	
1	Tierra	Compra o subsidio de la tierra de la fuente de agua que abastece la comunidad	San Nicolasito	150,000	X	X											150,000	
2	Tierra	Compra de una manzana de tierra para cancha de futbol	San Nicolasito	100,000	X	X											100,000	
3	Tierra	Fondo para compra de tierras 50 MZ	San Nicolasito	500,000			X	X									500,000	
1	Tierra	Compra de terreno para producción agrícola	Las Crucitas	500,000	X	X	X	X	X	X	X	X	X				500,000	
1	Tierra	Compra de manzanas de tierra aptas para la agricultura	Agua Buena	300,000	X	X	X	X	X	X	X	X	X				300,000	
2	Tierra	Rectificación de calles dentro de la comunidad	Agua Buena	5,000	X	X											5,000	
3	Tierra	Delimitación de terreno libre de la comunidad	Agua Buena	10,000	X	X	X										10,000	

PLAN DE DESARROLLO MUNICIPAL

1	Tierra	Compra de parcela de tierra para cementerio	El Conal	300,000		X												300,000	
2	Tierra	Capacitación para abonos orgánicos	El Conal	40,000	X	X	X	X	X	X	X	X	X					40,000	
3	Tierra	Compra de tierra para una cancha de futbol	El Conal	250,000	X													250,000	
1	Tierra	Adquisición de terreno apta para la agricultura y ganadería	La Haciendita	220,000	X	X	X	X	X	X	X	X	X					220,000	
2	Tierra	Capacitación sobre uso y manejo de la tierra (No quemar los bosques)	La Haciendita	10,000	X	X	X	X										10,000	
1	Tierra	Compra de tierra para la producción de café	Ceibita Yamala	500,000				X	X									500,000	
2	Tierra	Compra de solares	Ceibita Yamala	100,000	X	X	X	X	X	X	X							100,000	
3	Tierra	Construcción de cementerio	Ceibita Yamala	50,000		X	X											50,000	
1	Participación	Compra de mobiliario para salón comunal	El Capulín	50,000		X	X						X					50,000	
2	Participación	Taller de capacitación sobre organización y participación ciudadana	El Capulín	10,000	X	X	X	X	X	X	X	X	X					10,000	

PLAN DE DESARROLLO MUNICIPAL

3	Participación	Apoyo económico para capacitación a la red de patronato y nuevos lideres	El Capulín	20,000	X	X	X	X	X	X	X	X	X		20,000	
1	Participación	Taller de capacitación para la formación de nuevos lideres	San Nicolasito	20,000	X	X	X								20,000	
2	Participación	Apoyo económico para capacitación a la red de patronato y nuevos líderes en diferentes temas	San Nicolasito	20,000	X	X	X	X	X	X	X	X	X		20,000	
1	Participación	Capacitación de gestión a los patronatos	Crucitas	20,000	X	X	X	X	X	X	X	X	X		20,000	
2	Participación	Apoyo económico para capacitación a la red de patronato y nuevos lideres	Crucitas	10,000	X	X	X	X	X	X	X	X	X		10,000	
1	Participación	Apoyo económico para capacitación de la red de patronato y nuevos lideres	Agua Buena	20,000	X	X	X	X	X	X	X	X	X		20,000	
2	Participación	Capacitación a nuevos lideres	Agua Buena	10,000	X	X	X	X	X	X	X	X	X		10,000	
1	Participación	Fortalecer la unión de los líderes de las fuerzas vivas	El Conal	10,000	X	X	X	X	X	X	X	X	X		10,000	
2	Participación	Capacitar nuevos líderes para el desarrollo	El Conal	5,000	X	X	X	X	X	X	X	X	X		5,000	

PLAN DE DESARROLLO MUNICIPAL

3	Participación	Construcción de un centro comunal	El Conal	700,000		X	X									700,000	
1	Participación	Formación de líderes bajo metodología Educación para el trabajo	La Haciendita	10,000	X	X	X	X	X	X	X	X	X			10,000	
2	Participación	Formación de líderes para participación de desarrollo local	La Haciendita	5,000	X	X	X	X	X	X	X	X	X			5,000	
3	Participación	Realizar encuentros de jóvenes a nivel municipal	La Haciendita	10,000	X	X	X	X	X	X	X	X	X			10,000	
1	Participación	Construcción de centro comunal.	Ceibita Yamala	200,000,00		X	X									200,000,00	
2	Participación	Subsidio para impartir eventos	Ceibita Yamala	150,00	X	X	X	X	X	X	X	X	X			150,00	
3	Participación	Talleres para la población	Ceibita Yamala	100,000	X	X	X	X								100,000	
1	Seguridad Ciudadana	Compra de lámparas en la comunidad	El Capulín	40,000	X		X		X		X		X			40,000	
2	Seguridad Ciudadana	Reparación de lámparas en la comunidad	El Capulín	20,000	X	X	X	X	X	X	X	X	X			20,000	
1	Seguridad Ciudadana	Organización y capacitación de Comité de Seguridad Ciudadana o mesa de seguridad	San Nicolasito	15,000	X	X										15,000	

PLAN DE DESARROLLO MUNICIPAL

2	Seguridad Ciudadana	Reparación de las lámparas en mal estado	San Nicolasito	50,000	X	X	X	X	X	X	X	X	X		50,000	
1	Seguridad Ciudadana	Reparación de lámparas de la comunidad	Las Crucitas	50,000	X	X	X	X	X	X	X	X	X		50,000	
2	Seguridad Ciudadana	Compra de lámparas para la comunidad	Las Crucitas	60,000	X	X	X	X	X	X	X	X	X		60,000	
3	Seguridad Ciudadana	Anexos eléctricos en la comunidad	Las Crucitas	200,000	X	X									200,000	
1	Seguridad Ciudadana	Compra de lámparas para reparación de lámparas que están en mal estado	Agua Buena	50,000	X	X	X	X	X	X	X	X	X		50,000	
2	Seguridad Ciudadana	Patrullajes de la policía nacional	Agua Buena	5,000	X	X	X	X	X	X	X	X	X		5,000	
1	Seguridad Ciudadana	Mejoramiento de lámparas	El Conal	20,000	X	X	X	X	X	X	X	X	X		20,000	
2	Seguridad Ciudadana	Comité de vigilancia	El Conal	0	X	X	X	X	X	X	X	X	X		0	
3	Seguridad Ciudadana	Instalación de nuevas lámparas	El Conal	30,000	X	X	X	X	X	X	X	X	X		30,000	
1	Seguridad Ciudadana	Ordenanza municipal para la prohibición de vagancia de	La Haciendita	00	X	X	X	X	X	X	X	X	X		00	

PLAN DE DESARROLLO MUNICIPAL

		animales															
2	Seguridad Ciudadana	Mejoramiento de lámparas de alumbrado publico	La Haciendita	50,000	X	X	X	X	X	X	X	X	X			50,000	
3	Seguridad Ciudadana	Limpieza de maleza calles	La Haciendita	00	X	X	X	X	X	X	X	X	X			00	
1	Seguridad Ciudadana	Visitas de las autoridades	Ceibita Yamala	50,000	X	X	X	X	X	X	X	X	X			50,000	
2	Seguridad Ciudadana	Construcción de una posta policial	Ceibita Yamala	1,000,000						X	X					1,000,000	
1	Infraestructura Social	Compra del terreno para cancha de futbol	El Capulín	150,000		X	XX									150,000	
2	Infraestructura Social	Cerco con alambre de púas del cementerio	El Capulín	40,000	X											40,000	
3	Infraestructura Social	Aperturas de calle hacia el cementerio	El Capulín	50,000		X	X									50,000	
1	Infraestructura Social	Reparación de carretera desvió a la comunidad	San Nicolasito	200,000	X	X	X	X	X	X	X	X	X			200,000	
2	Infraestructura Social	Construcción del parque central	San Nicolasito	1,000,000	X	X										1,000,000	

PLAN DE DESARROLLO MUNICIPAL

3	Infraestructura Social	Apertura de nuevas calle que conduce de San Nicolasito a Yara	San Nicolasito	150,000		X	X											150,000	
1	Infraestructura Social	Compra de terreno para cancha multiusos	Las Crucitas	200,000	X													200,000	
2	Infraestructura Social	Construcción de cancha multiusos	Las Crucitas	500,000	X	X												500,000	
3	Infraestructura Social	Alumbrado de cancha de futbol	Las Crucitas	1,000,000		X	X											1,000,000	
1	Infraestructura Social	Construcción del centro comunal	Agua Buena	700,000	X	X												700,000	
2	Infraestructura Social	Cerca del centro comunal	Agua Buena	50,000		X	X											50,000	
3	Infraestructura Social	Compra de sillas para centro comunal	Agua Buena	5,000			X	X										5,000	
1	Infraestructura Social	Anexo de electrificación	El Conal	500,000		X												500,000	
2	Infraestructura Social	Construcción de 5 cajas puentes	El Conal	400,000	X	X	X											400,000	
3	Infraestructura Social	Mejoramiento de carretera del desvió de El Conal al Capulín	El Conal	350,000	X	X	X	X	X	X	X	X	X					350,000	

PLAN DE DESARROLLO MUNICIPAL

1	Infraestructura Social	Ampliación del campo de futbol	La Haciendita	300,000	X	X												300,000	
2	Infraestructura Social	Construcción de caja puente de quebrada de los micos	La Haciendita	10,000		X	X											10,000	
3	Infraestructura Social	Ampliación de calle de acceso a la escuela	La Haciendita	500,000	X	X												500,000	
1	Infraestructura Social	Proyecto de electrificación de la comunidad	Ceibita Yamala	1,000,000	X	X												1,000,000	
2	Infraestructura Social	Reconstruir la pendiente primaria	Ceibita Yamala	150,000		X	X											150,000	
3	Infraestructura Social	Construcción de la UCOS	Ceibita Yamala	300,000		X	X											300,000	
1	Turismo	Construcción del parque central	San Nicolasito	1,000,000		X	X											1,000,000	
2	Turismo	Construcción de parque infantil	San Nicolasito	800,000				X	X									800,000	
1	Turismo	Compra de un cuarto de terreno	Crucitas	200,000	X	X												200,000	
2	Turismo	Construcción de una plaza o parque de recreación	Crucitas	500,000		X	X											500,000	
3	Turismo	Presupuesto para la feria de la comunidad	Crucitas	50,000	X	X	X	X	X	X	X	X	X	X				50,000	

PLAN DE DESARROLLO MUNICIPAL

1	Turismo	Construcción de parque	El Conal	1,000,000			X	X										1,000,000	
1	Turismo	Construcción de un balneario	Ceibita Yamala	1,000,000				X	X	X								1,000,000	
2	Turismo	Construcción de puestos especiales	Ceibita Yamala	250,000			X	X										250,000	
3	Turismo	Parqueo vehicular	Ceibita Yamala	300,000				X	X									300,000	
1	Turismo	Adquisición de un terreno para parque	El Capulín	2000,000			X											2000,000	
2	Turismo	Construcción del parque	El Capulín	.500,000			X	X										.500,000	
3	Turismo	Reparación de paso pozo Ceiba	El Capulín	100,000	X													100,000	

ZONA # 4																			
1	Salud y Nutrición	Adquisición de un terreno para usos múltiples	La Grama	200,000	X	X												200,000	
2	Salud y Nutrición	Construcción de una unidad de salud (UCOS)	La Grama	450,000		X	X											450,000	
3	Salud y	Implementación de la unidad de	La Grama	50,0000			X											50,0000	

PLAN DE DESARROLLO MUNICIPAL

	Nutrición	salud (UCOS)														
1	Salud y Nutrición	Implementación de huerto familiar	El Portillo	5,000	X	X	X	X	X	X	X	X	X			5,000
2	Salud y Nutrición	Adquisición de filtros	El Portillo	60,000	X	X	X	X	X							60,000
3	Salud y Nutrición	Ayuda económica para niños de bajo peso	El Portillo	50,000	X	X	X	X	X	X	X	X	X			50,000
1	Salud y Nutrición	Cambios de techos de edificios del cesamos local adjunto, clínica	Nuevo Celilac	300,000	X	X	X									300,000
2	Salud y Nutrición	Construcción de incinerador	Nuevo Celilac	150,000			X	X								150,000
3	Salud y Nutrición	Construir comedor infantil principalmente donde está funcionando el AIN-C porque según grafica el 80% donde se realiza la actividad están desnutridos	Nuevo Celilac	500,000				X	X							500,000
1	Educación	Adquisición de un terreno para construcción de una escuela	El Portillo	200,000	X	X										200,000
2	Educación	Mejoramiento de la cerca de la escuela Antonia Baide	El Portillo	150,000	X	X										150,000
3	Educación	Reparación de pila y servicio	El Portillo	20,000			X	X								20,000

PLAN DE DESARROLLO MUNICIPAL

1	Educación	Adquisición de un terreno	La Grama	200,000	X	X												200,000	
2	Educación	Construcción de una nueva escuela	La Grama	500,000		X	X											500,000	
3	Educación	Construcción de un aula para kínder	La Grama	3400,000		X	X											3400,000	
1	Educación	Construcción de cerca perimetral del CEMG Técnico "Nuevo Celilac"	Nuevo Celilac	200,000	X	X												200,000	
2	Educación	Construcción de la cerca perimetral del centro básico "Wenceslao Caballero"	Nuevo Celilac	180,000	X	X												180,000	
3	Educación	Construcción de una cerca trasera y frontal más adecuado para el kínder	Nuevo Celilac	90,000		X	X	X										90,000	
1	Recursos Naturales y Ambiente	Implementación de estufas mejoradas	El Portillo	100,000	X	X												100,000	
2	Recursos Naturales y Ambiente	Proyecto de viveros para reforestación	El Portillo	50,000	X	X	X	X	X	X	X	X	X					50,000	
3	Recursos Naturales y Ambiente	Construcción de fosas sépticas	El Portillo	60,00			X	X										60,00	

PLAN DE DESARROLLO MUNICIPAL

1	Recursos Naturales y Ambiente	Identificación de las áreas de bosques	La Grama	0	X	X										0	
2	Recursos Naturales y Ambiente	Elaboración de viveros de plantas maderables y frutales	La Grama	39,000	X	X	X	X	X	X	X	X	X			39,000	
3	Recursos Naturales y Ambiente	Reforestación en las áreas de bosques	La Grama	0	X	X	X	X	X	X	X	X	X			0	
1	Recursos Naturales y Ambiente	Mantenimiento al basurero público municipal	Nuevo Celilac	150,000	X	X	X	X	X	X	X	X	X			150,000	
2	Recursos Naturales y Ambiente	Implementar el tren de aseo para la comunidad	Nuevo Celilac	200,000												200,000	
3	Recursos Naturales y Ambiente	Construcción de un invernadero para plantas frutales y maderables para apoyo al medio ambiente	Nuevo Celilac	100,000	X	X	X	X	X	X	X	X	X			100,000	
1	Niñez y juventud	Celebración del día del niño	La Grama	30,000	X	X	X	X	X	X	X	X	X			30,000	
2	Niñez y juventud	Implementación de niños a la escuela municipal de deportes	La Grama	60,000	X	X	X	X	X	X	X	X	X			60,000	

PLAN DE DESARROLLO MUNICIPAL

3	Niñez Juventud	Taller de belleza	La Grama	90,000	X	X	X	X	X	X	X	X	X		90,000	
1	Niñez	Mejoramiento al parque infantil	Nuevo Celilac	100,000		X	X	X							100,000	
2	Niñez	Pintura para parque infantil	Nuevo Celilac	50,000	X	X			X		X		X		50,000	
3	Niñez	Construcción de comedor infantil	Nuevo Celilac	600,000		X	X	X							600,000	
1	Juventud	Techado de gradería del polideportivo	Nuevo Celilac	400,000	X	X									400,000	
2	Juventud	Mantenimiento del área recreativa del polideportivo	Nuevo Celilac	100,000	X	X	X	X	X	X	X	X	X		100,000	
3	Juventud	Mantenimiento del campo de futbol de barrio El Llano	Nuevo Celilac	90,000	X	X	X	X	X	X	X	X	X		90,000	
1	Niñez y juventud	Adquisición de un terreno para un parque infantil	El Portillo	150,000	X	X	X	X	X	X	X	X	X		150,000	
2	Niñez y juventud	Adquisición de terreno para cancha deportiva	El Portillo	300,000		X	X	X	X						300,000	
3	Niñez y juventud	Adquisición de implementos deportivos	El Portillo	20,000			X	X	X	X	X				20,000	
1	Mujeres	Adquisición de terreno	La Grama	200,000	X	X									200,000	

PLAN DE DESARROLLO MUNICIPAL

2	Mujeres	Construcción de un local para grupo de mujeres	La Grama	300,000		X	X											300,000	
3	Mujeres	Fortalecimiento a los grupos organizados de mujeres	La Grama	5,000			X	X	X	X								5,000	
1	Mujeres	Construcción de la casa de la cultura	Nuevo Celilac	500,000		X	X	X										500,000	
2	Mujeres	Establecimiento de la escuela de formación de arte y cultura	Nuevo Celilac	100,000	X	X												100,000	
3	Mujeres	Implementación de escuela para el arte culinaria, repostería, belleza costura, artesanía.	Nuevo Celilac	150,000		X	X	X	X	X	X	X	X					150,000	
1	Mujeres	Creación de programa de alimentación para mujeres embarazadas	El Portillo	20,000	X	X	X	X	X	X								20,000	
2	Mujeres	Creación de galpones para gallinas y porquerizas	El Portillo	250,000	X	X	X	X	X	X	X	X	X					250,000	
3	Mujeres	Apoyo con capital semilla para emprender actividades	El Portillo	15,000	X	X	X	X	X	X								15,000	
1	Tercera Edad	Construcción de viviendas para el adulto mayor	La Grama	250,000	X	X	X	X	X	X	X	X	X					250,000	
2	Tercera Edad	Adquisición de sillas de ruedas	La Grama	10,000	X	X	X	X										10,000	

PLAN DE DESARROLLO MUNICIPAL

3	Tercera Edad	Celebración del día del adulto mayor	La Grama	50,000	X	X	X	X	X	X	X	X	X		50,000	
1	Tercera Edad	Brindar un apoyo médico cuando se requiera	Nuevo Celilac	50,000	X	X	X	X	X	X	X	X	X		50,000	
2	Tercera Edad	Construcción de la casa del adulto mayor	Nuevo Celilac	700,000		X	X								700,000	
3	Tercera Edad	Comprar ataúd para personas que fallecen de escasos recursos económicos	Nuevo Celilac	50,000	X	X	X	X	X	X	X	X	X		50,000	
1	Tercera Edad	Bono a la tercera edad	El Portillo	30,000	X	X	X	X	X	X	X	X			30,000	
2	Tercera Edad	Canastas familiares a madres	El Portillo	20,000	X	X	X	X	X	X	X	X	X		20,000	
3	Tercera Edad	Apoyo económico para compra de medicamentos a la tercera edad	El Portillo	25,000	X	X	X	X	X	X	X	X	X		25,000	
1	Vivienda	Construcción de viviendas dignas	La Grama	300,000	X	X	X	X	X	X	X	X	X		300,000	
2	Vivienda	Construcción de cocinas	La Grama	50,000	X	X	X	X	X	X	X	X	X		50,000	
3	Vivienda	Construcción de módulos sanitarios	La Grama	50,000	X	X	X	X	X	X	X	X	X		50,000	
1	Vivienda	Construcción de 74 viviendas dignas para personas de escasos recursos	Nuevo Celilac	300,000	X	X	X	X	X	X	X	X	X		300,000	

PLAN DE DESARROLLO MUNICIPAL

2	Vivienda	Reparación de paredes con repello interno y externo	Nuevo Celilac	200,000	X	X	X	X	X	X	X	X	X		200,000	
3	Vivienda	Reparación de techos en mal estado	Nuevo Celilac	100,00	X	X	X	X	X	X	X	X	X		100,00	
1	Vivienda	Adquisición de terreno para construcción de vivienda	El Portillo	300,000	X	X	X	X	X	X	X	X			300,000	
2	Vivienda	Construcción de viviendas dignas	El Portillo	500,000	X	X	X	X	X	X					500,000	
3	Vivienda	Reparación de pisos y construcción de baños y servicios	El Portillo	100,000	X	X	X	X	X	X					100,000	
1	Agua y Saneamiento	Adquisición e instalación de un filtro de agua en el tanque de almacenamiento de agua	La Grama	70,000	X	X									70,000	
2	Agua y Saneamiento	Construcción de cerca perimetral del tanque de almacenamiento de agua	La Grama	150,000		X	X								150,000	
3	Agua y Saneamiento	Mejoramiento de la línea de conducción	La Grama	250,000	X	X									250,000	
1	Agua y Saneamiento	Mantenimiento y reparación del sistema de agua Casco Urbano	Nuevo Celilac	2,000,000	X	X	X								2,000,000	
2	Agua y Saneamiento	Tratamiento de agua del servicio actual	Nuevo Celilac	1,000,000	X	X									1,000,000	

PLAN DE DESARROLLO MUNICIPAL

3	Agua y Saneamiento	Cerco perimetral para tanque de agua	Nuevo Celilac	100,000			X	X									100,000	
1	Agua y Saneamiento	Estudio para proyecto de agua	El Portillo	90,000	X	X	X										90,000	
2	Agua y Saneamiento	Adquisición de una fuente de agua	El Portillo	200,00			X	X									200,00	
3	Agua y Saneamiento	Adquisición de clorificador de agua	El Portillo	50,000			X	X									50,000	
1	Economía	Compra de una desgranadora de maíz	La Grama	90,000		X	X										90,000	
2	Economía	Capacitación a los productores de granos básicos	La Grama	200,00	X	X	X	X	X	X							200,00	
3	Economía	Compra de herramientas para la producción agrícola	La Grama	50,000	X	X	X	X	X	X	X	X	X				50,000	
1	Economía	Creación de nuevas cajas rurales	Nuevo Celilac	20,000	X	X	X	X	X	X	X	X	X				20,000	
2	Economía	Dotar el capital semilla las cajas rurales	Nuevo Celilac	100,000	X	X	X	X	X	X	X	X	X				100,000	
3	Economía	Apoyar en temático de emprendimiento a jóvenes, organizaciones e instituciones	Nuevo Celilac	70,000	X	X	X	X	X	X	X	X	X				70,000	

PLAN DE DESARROLLO MUNICIPAL

		educativas														
1	Economía	Fortalecimiento a la caja rural	El Portillo	50,000	X	X	X	X	X	X	X	X	X			50,000
2	Economía	Apoyo con capital semilla a la caja rural	El Portillo	40,000	X	X	X	X	X							40,000
1	Seguridad Alimentaria	Apoyo y capacitación a las parcelas de cultivos diversificados	La Grama	50,000	X	X	X	X	X	X	X	X	X			50,000
2	Seguridad Alimentaria	Dotación del bono tecnológico	La Grama	100,00	X	X	X	X	X	X	X	X	X			100,00
3	Seguridad Alimentaria	Construcción de galpones para aves	La Grama	200,000	X	X	X	X	X	X	X	X	X			200,000
1	Seguridad Alimentaria	Implementación de huertos familiares	Nuevo Celilac	20,000	X	X	X	X	X	X	X	X	X			20,000
2	Seguridad Alimentaria	Dotación y aplicación del bono tecnológico (insumos, semillas)	Nuevo Celilac	100,000	X	X	X	X	X	X	X	X	X			100,000
3	Seguridad Alimentaria	Construcción de granjas avícolas	Nuevo Celilac	300,000	X	X	X	X	X							300,000
1	Seguridad Alimentaria	Adquisición de semillas de Hortaliza	El Portillo	20,000	X	X	X	X	X	X	X	X	X			20,000
2	Seguridad	Apoyo de producción de granos	El Portillo	50,000	X	X	X	X	X	X	X	X	X			50,000

PLAN DE DESARROLLO MUNICIPAL

	Alimentaria	básicos															
3	Seguridad Alimentaria	Adquisición de semilla mejorada	El Portillo	40,000	X	X	X	X	X	X	X	X	X				40,000
1	Tierra	Compra de tierras aptas para la agricultura y ganadería	La Grama	300,000	X	X	X	X	X	X	X	X	X				300,000
2	Tierra	Declaración de terreno del pozo de macuelicito y la cueva	La Grama	2,000	X	X											2,000
3	Tierra	Declaratoria de calle del camino de la Grama al Pinal	La Grama	2,000	X	X											2,000
1	Tierra	Adquisición de un terreno para familia de escasos recursos	Nuevo Celilac	400,000	X	X	X	X	X	X	X	X	X				400,000
2	Tierra	Adquisición de un terreno para productores	Nuevo Celilac	400,000	X	X	X	X	X	X	X	X	X				400,000
3	Tierra	Compra de 100 manzanas de tierra para la agricultura y ganadería	Nuevo Celilac	3,000,000	X	X	X	X	X	X	X	X	X				3,000,000
1	Tierra	Adquisición de terreno para los productores de granos básicos	El Portillo	300,000	X	X	X	X	X	X	X	X	X				300,000
1	Participación	Capacitación a vecinos de la comunidad al proceso de gestión	La Grama	6,000	X	X	X	X	X	X	X						6,000

PLAN DE DESARROLLO MUNICIPAL

2	Participación	Adquisición de sillas	La Grama	10,000		X	X										10,000	
3	Participación	Apoyo económico para capacitación a la red de patronatos y nuevos líderes en diferentes temas	La Grama	20,000	X	X	X	X	X	X	X	X	X				20,000	
1	Participación	Formación de líderes para el trabajo	Nuevo Celilac	90,000	X	X	X	X	X	X	X	X	X				90,000	
2	Participación	Formación de líderes o participación para el desarrollo local	Nuevo Celilac	90,000	X	X	X	X	X	X	X	X	X				90,000	
3	Participación	Involucrar a líderes de la comunidad en temas importantes que realiza las municipalidades	Nuevo Celilac	15,000	X	X	X	X	X	X	X	X	X				15,000	
1	Participación	Fortalecimiento a las organizaciones existentes a la comunidad	El Portillo	5,000	X	X	X	X	X								5,000	
2	Participación	Capacitar para la formación de líderes	El Portillo	6,000	X	X	X	X	X	X							6,000	
3	Participación	Apoyo económico para capacitación a la red de patronato	El Portillo	20,000	X	X	X	X	X	X	X	X	X				20,000	
1	Seguridad Ciudadana	Organización y funcionamiento de las mesas de seguridad ciudadana	La Grama	2,000	X	X	X	X	X	X	X	X	X				2,000	
2	Seguridad	Patrullajes e identificación de	La Grama	3,000	X	X	X	X	X	X	X	X	X				3,000	

PLAN DE DESARROLLO MUNICIPAL

	Ciudadana	personas que nos visitan															
3	Seguridad Ciudadana	Reparación de lámparas	La Grama	15,000	X	X	X	X	X	X	X	X	X				15,000
1	Seguridad Ciudadana	Contratar vigilante para CEB, Instituto y polideportivo	Nuevo Celilac	100,000	X	X	X	X	X	X	X	X	X				100,000
2	Seguridad Ciudadana	Patrullaje de la policía constantemente	Nuevo Celilac	50,000	X	X	X	X	X	X	X	X	X				50,000
3	Seguridad Ciudadana	Capacitación a las familias sobre artículos de ley	Nuevo Celilac	20,000		X	X	X	X	X	X						20,000
1	Seguridad Ciudadana	Adquisición de lámparas para que este alumbrada la comunidad	El Portillo	25,000	X	X	X	X	X	X	X	X	X				25,000
2	Seguridad Ciudadana	Organizar un comité de vigilancia para darle una mejor seguridad a la comunidad	El Portillo	5,000	X	X	X	X									5,000
1	Infraestructura Social	Adquisición de terreno	La Grama	100,000	X	X											100,000
2	Infraestructura Social	Construcción de un centro social	La Grama	600,000		X	X										600,000
3	Infraestructura Social	Nivelación de la cancha de futbol	La Grama	300,000		X	X										300,000

PLAN DE DESARROLLO MUNICIPAL

1	Infraestructura Social	Construcción de casa de descanso	Nuevo Celilac	100,00	X	X												100,00	
2	Infraestructura Social	Construcción de vestidor y terraza en el guindo	Nuevo Celilac	800,000		X	X											800,000	
3	Infraestructura Social	Construcción de la segunda planta del palacio municipal	Nuevo Celilac	200,000			X	X										200,000	
1	Infraestructura Social	Adquisición de un terreno	El Portillo	20,000	X	X	X	X										20,000	
2	Infraestructura Social	Construcción de un aula escolar	El Portillo	50,000	X	X	X											50,000	
3	Infraestructura Social	Construcción de agua negras	El Portillo	3,000,000			X	X	X	X	X	X						3,000,000	
1	Turismo	Adquisición de terreno	La Grama	200,000	X	X												200,000	
2	Turismo	Construcción de un parque infantil	La Grama	500,000		X	X											500,000	
1	Turismo	Reparación del camino de las fuentes de agua (guindo, sum zapote, montaña)	Nuevo Celilac	300,000	X	X	X	X	X	X	X	X	X					300,000	
2	Turismo	Celebración de feria patronal de san pedro y san pablo	Nuevo Celilac	250,000	X	X	X	X	X	X	X	X	X					250,000	

PLAN DE DESARROLLO MUNICIPAL

3	Turismo	Apoyo económico al grupo cultural los judíos para celebración de semana santa	Nuevo Celilac	20,000	X	X	X	X	X	X	X	X	X		20,000	
1	Turismo	Adquisición de un terreno para construcción de parque infantil	El Portillo	150,000	X	X	X	X	X						150,000	
2	Turismo	Construcción de bancas de cemento en lugares estratégicos	El Portillo	50,000	X	X	X	X	X	X					50,000	
3	Turismo	Elaboración de rótulos con mensajes educativos	El Portillo	20,000	X	X	X	X	X						20,000	

ZONA # 5																
1	Salud y Nutrición	Adquisición de un terreno	San Antonio del Monte	200,000	X	X									200,000	
2	Salud y Nutrición	Construcción de la unidad de salud comunitaria, UCOS.	San Antonio del Monte	400,000			X	X							400,000	
3	Salud y Nutrición	Apoyo de incentivo a voluntarias	San Antonio del Monte	100,000					X	X	X	X	X		100,000	
1	Salud y Nutrición	Construcción de eco-fogones	Quebrada Grande	100,000	X	X	X	X	X	X	X	X	X		100,000	
2	Salud y Nutrición	Adquisición de un terreno	Quebrada Grande	200,000		X	X								200,000	

PLAN DE DESARROLLO MUNICIPAL

3	Salud y Nutrición	Construcción de una Unidad Comunitaria de Salud, UCOS.	Quebrada Grande	400,000			X	X									400,000	
1	Educación	Reconstrucción de cerca perimetral de la escuela "Diego Reyes"	San Antonio del Monte	150,000	X	X											150,000	
2	Educación	Construcción de cerca perimetral del Kinder "Nueva Sonrisa"	San Antonio del Monte	150,000			X	X									150,000	
3	Educación	Construcción de una cancha de multiusos en la escuela Diego Reyes	San Antonio del Monte	500,000					X	X							500,000	
1	Educación	Adquisición de terreno	Quebrada Grande	200,000			X	X									200,000	
2	Educación	Construcción de kínder	Quebrada Grande	300,000				X	X								300,000	
3	Educación	Plaza para maestra del kínder	Quebrada Grande	100,000					X	X	X	X	X				100,000	
1	Recursos Naturales y Ambiente	Adquisición de terreno	Quebrada Grande	200,000		X	X										200,000	
2	Recursos Naturales y Ambiente	Construcción de botadero de basura	Quebrada Grande	100,000			X	X									100,000	

PLAN DE DESARROLLO MUNICIPAL

3	Recursos Naturales y Ambiente	Dotación de árboles frutales y maderables	Quebrada Grande	50,000	X	X	X	X	X	X	X	X	X		50,000	
1	Recursos Naturales y Ambiente	Adquisición de un terreno para un basurero publico	San Antonio del Monte	200,000	X	X									200,000	
2	Recursos Naturales y Ambiente	Viveros con árboles frutales y maderables	San Antonio del Monte	50,000	X	X	X	X	X	X	X	X	X		50,000	
3	Recursos Naturales y Ambiente	Reforestar nacimientos de agua y lugares públicos	San Antonio del Monte	50,000	X	X	X	X	X	X	X	X	X		50,000	
1	Niñez	Creación de una área recreativa	San Antonio del Monte	100,000	X	X	X								100,000	
2	Niñez	Apoyo para recreo vías	San Antonio del Monte	10,000	X	X	X	X	X	X	X	X	X		10,000	
3	Niñez	Compra de golosinas para los niños	San Antonio del Monte	5,000	X	X	X	X	X	X	X	X	X		5,000	
1	Niñez	Obtención de una plaza "PROHECO"	Quebrada Grande	100,000				X	X	X	X	X	X		100,000	

PLAN DE DESARROLLO MUNICIPAL

2	Niñez	Adquisición de terreno	Quebrada Grande	200,000	X	X											200,000	
3	Niñez	Construcción de parque infantil	Quebrada Grande	500,000		X	X	X									500,000	
1	Juventud	Adquisición de un terreno para cancha deportiva	San Antonio del Monte	500,000	X	X											500,000	
2	Juventud	Implementación de cursos de talleres u oficios (ebanistería electrónica, belleza, bisutería u otros)	San Antonio del Monte	200,000	X	X	X	X	X	X	X	X	X				200,000	
3	Juventud	Implemento para escuela de deportes	San Antonio del Monte	100,000		X	X										100,000	
1	Juventud	Adquisición de un terreno	Quebrada Grande	300,000	X	X											300,000	
2	Juventud	Nivelación de cancha de futbol	Quebrada Grande	200,000			X	X									200,000	
3	Juventud	Cerco perimetral para cancha de futbol	Quebrada Grande	500,000					X	X							500,000	
1	Mujeres	Organización de caja rural	San Antonio del Monte	3,000	X		X		X		X		X				3,000	
2	Mujeres	Curso sobre panadería y repostería	San Antonio del Monte	100,000	X	X	X	X	X	X							100,000	

PLAN DE DESARROLLO MUNICIPAL

3	Mujeres	Galpones para gallinas	San Antonio del Monte	200,000		X		X		X		X	X		200,000	
1	Mujeres	Construcción de viviendas a madres solteras	Quebrada Grande	300,000	X	X	X	X	X	X	X				300,000	
2	Mujeres	Creación de granja avícola	Quebrada Grande	150,000	X	X	X	X							150,000	
3	Mujeres	Huertos familiares	Quebrada Grande	20,000	X	X	X	X	X	X	X	X	X		20,000	
1	Tercera Edad	Compra de canastas para las madres dos veces al año	San Antonio del Monte	100,000	X	X	X	X	X	X	X	X	X		100,000	
2	Tercera Edad	Bono para la tercera edad	San Antonio del Monte	100,000	X	X	X	X	X	X	X	X	X		100,000	
3	Tercera Edad	Apoyo económico para compra de medicamentos	San Antonio del Monte	30,000	X	X	X	X	X	X	X	X	X		30,000	
1	Tercera Edad	Dotación de sillas de ruedas	Quebrada Grande	60,000	X	X	X	X	X						60,000	
2	Tercera Edad	Bono de la tercera edad	Quebrada Grande	50,000	X	X	X	X	X	X	X	X	X		50,000	
3	Tercera Edad	Ayuda económica para personas de tercera edad	Quebrada Grande	50,000	X	X	X	X	X	X	X	X	X		50,000	
1	Vivienda	Construcción de vivienda a familias de escasos recursos	San Antonio del Monte	500,000	X	X	X	X	X	X	X	X	X		500,000	

PLAN DE DESARROLLO MUNICIPAL

		económicos															
2	Vivienda	Reparación de viviendas	San Antonio del Monte	100,000	X	X	X	X	X	X	X	X	X			100,000	
3	Vivienda	Construcción de pisos	San Antonio del Monte	100,000	X	X	X	X	X	X	X	X	X			100,000	
1	Vivienda	Dotación de sillas de ruedas	Quebrada Grande	500,000	X	X	X	X	X							500,000	
2	Vivienda	Bono de la tercera edad	Quebrada Grande	100,000	X	X	X	X	X	X	X	X	X			100,000	
3	Vivienda	Ayuda económica para personas de tercera edad	Quebrada Grande	100,000	X	X	X	X	X	X	X	X	X			100,000	
1	Agua y Saneamiento	Construcción de un tanque de agua	San Antonio del Monte	500,000		X	X	X	X	X						500,000	
2	Agua y Saneamiento	Compra de purificador de agua para el tanque de almacenamiento de agua	San Antonio del Monte	200,000				X	X	X	X	X	X			200,000	
3	Agua y Saneamiento	Mantenimiento de la fuente de agua	San Antonio del Monte	100,000	X	X	X	X	X	X	X	X	X			100,000	
1	Agua y Saneamiento	Construcción del techo del tanque de agua potable	Quebrada Grande	80,000	X	X										80,000	

PLAN DE DESARROLLO MUNICIPAL

2	Agua y Saneamiento	Construcción del cerco del agua potable	Quebrada Grande	150,000		X	X									150,000	
3	Agua y Saneamiento	Compra de tubos PVC para el mejoramiento del agua	Quebrada Grande	100,000			X	X	X	X						100,000	
1	Economía	Apoyo económico para envasados	San Antonio del Monte	50,000	X	X	X									50,000	
2	Economía	Adquisición de máquinas tostadoras de café	San Antonio del Monte	100,000				X	X	X						100,000	
3	Economía	Apoyo de capital semilla a caja rural	San Antonio del Monte	50,000		X	X									50,000	
1	Economía	Obtención de bonos tecnológicos	Quebrada Grande	100,000	X	X	X	X	X	X	X	X	X			100,000	
2	Economía	Galpones para crianza de cerdos	Quebrada Grande	200,000	X	X	X	X	X	X	X	X	X			200,000	
3	Economía	Compra de cerdos	Quebrada Grande	50,000	X	X	X	X	X	X	X	X	X			50,000	
1	Seguridad Alimentaria	Adquisición de semillas para siembras de huertos familiares	San Antonio del Monte	50,000	X	X	X	X	X	X	X	X	X			50,000	
2	Seguridad Alimentaria	Adquisición de semillas para siembra del huerto escolar	San Antonio del Monte	50,000	X	X	X	X	X	X						50,000	
3	Seguridad	Siembra de cultivos de	San Antonio del	100,000				X	X	X	X	X	X			100,000	

PLAN DE DESARROLLO MUNICIPAL

	Alimentaria	exportación	Monte													
1	Seguridad Alimentaria	Compra de semilla mejorada	Quebrada Grande	50,000	X	X	X	X	X	X	X	X	X			50,000
2	Seguridad Alimentaria	Compra de fertilizantes	Quebrada Grande	100,000	X	X	X	X	X	X	X	X	X			100,000
3	Seguridad Alimentaria	Compra de bomba para fumigar	Quebrada Grande	25,000	X	X	X	X								25,000
1	Tierra	Adquisición de un lote de terreno para familias de escasos recursos económicos	San Antonio del Monte	500,000	X	X	X	X	X							500,000
2	Tierra	Adquisición de un lote de terreno para cementerio	San Antonio del Monte	100,000		X	X	X								100,000
3	Tierra	Apoyo para propiedades de vecinos que tengan dominio pleno	San Antonio del Monte	00	X	X	X	X	X	X	X					00
1	Tierra	Compra de manzanas de tierra para agricultores	Quebrada Grande	200,000	X	X	X	X	X	X						200,000
2	Tierra	Compra de tierra para construcción de viviendas	Quebrada Grande	200,000				X	X	X	X	X	X			200,000
3	Tierra	Compra de tierras para construcción de canchas	Quebrada Grande	200,000		X	X	X								200,000

PLAN DE DESARROLLO MUNICIPAL

1	Participación	Dotación de mobiliario y accesorios para centro social	San Antonio del Monte	100,000		X	X	X	X								100,000	
2	Participación	Construcción de cerco perimetral a centro social	San Antonio del Monte	200,000	X	X	X										200,000	
3	Participación	Adquisición de ventiladores	San Antonio del Monte	50,000	X	X	X										50,000	
1	Participación	Adquisición de terreno	Quebrada Grande	200,000	X	X											200,000	
2	Participación	Construcción de centro comunal	Quebrada Grande	700,000			X	X									700,000	
3	Participación	Compra de mobiliario de centro comunal	Quebrada Grande	100,000				X	X								100,000	
1	Seguridad Ciudadana	Adquisición de lámparas para alumbrado publico	San Antonio del Monte	20,000	X	X	X	X	X	X	X	X	X				20,000	
2	Seguridad Ciudadana	Identificar los comités de vigilancia e incentivarlos	San Antonio del Monte	5,000	X	X	X	X									5,000	
3	Seguridad Ciudadana	Reorganizar autoridades comunitarias	San Antonio del Monte	5,000	X	X	X	X	X	X	X						5,000	
1	Seguridad Ciudadana	Reparación de lámparas de alumbrado publico	Quebrada Grande	50,000	X	X	X	X	X	X	X	X	X				50,000	
2	Seguridad	Compra de lámparas de	Quebrada Grande	50,000	X	X	X	X	X	X	X	X	X				50,000	


PLAN DE DESARROLLO MUNICIPAL

	Ciudadana	alumbrado publico															
3	Seguridad Ciudadana	Compra de alambre de bajada de electricidad	Quebrada Grande	50,000	X	X	X	X	X	X	X	X	X				50,000
1	Infraestructura Social	Ampliaciones del proyecto de electrificación	San Antonio del Monte	200,000	X	X	X										200,000
2	Infraestructura Social	Mejoramiento y vistosidad del parque	San Antonio del Monte	50,000				X	X	X	X	X	X				50,000
3	Infraestructura Social	Construcción de bancas en lugares públicos	San Antonio del Monte	50,000			X	X	X								50,000
1	Infraestructura Social	Construcción de caja puente	Quebrada Grande	700,000	X	X											700,000
2	Infraestructura Social	Construcción de puente hamaca	Quebrada Grande	200,000		X	X										200,000
3	Infraestructura Social	Mejoramiento de carreteras	Quebrada Grande	200,000	X	X	X	X	X	X	X	X	X				200,000
1	Turismo	Reparación del parque	San Antonio del Monte	10,000	X	X											10,000
2	Turismo	Construcción de bancas en el redondel	San Antonio del Monte	80,000			X	X									80,000

PLAN DE DESARROLLO MUNICIPAL

3	Turismo	Apoyo a la fiesta patronal celebrada el 13 de junio	San Antonio del Monte	50,000	X	X	X	X	X	X	X	X	X		50,000	
1	Turismo	Adquisición de un terreno	Quebrada Grande	200,000	X	X									200,000	
2	Turismo	Construcción de un parque infantil	Quebrada Grande	500,000				X	X	X					500,000	
3	Turismo	Implementación de un Canopy	Quebrada Grande	200,000							X	X	X		200,000	

PROYECTOS DE DESARROLLO PRODUCTIVO



PLAN DE DESARROLLO MUNICIPAL

(F - 20)

PROGRAMACION DEL PLAN DE INVERSION MUNICIPAL PLURIANUAL (PROYECTOS DE DESARROLLO PRODUCTIVO PRIORIZADOS POR CADA PLAN ZONAL)

DEPARTAMENTO Santa Bárbara MUNICIPIO Nuevo Celilac Fecha aprobación / / Zona #: 1 Eje temático : Grupos Vulnerables: Juventud

Orden Prioridad	Eje Temático	Nombre del Proyecto	Aldea, caserío, barrio o intercomunitario	Costo Total en Lempiras	Año de ejecución										Financiamiento		
					20	21	22	23	24	25	26	27	28	Local	Municipal	Externo	
ZONA # 1																	
3	Salud y Nutrición	Adquirir semillas para huertos familiares	Nuevo Jalapa	20,000	X	X	X	X	X	X	X				20,000		
7	Salud y Nutrición	Implementación de la estrategia de AIN-C	Nuevo Jalapa	150,000	X	X	X	X	X	X	X				150,000		
4	Salud y Nutrición	Alimentación para niños desnutridos y personas discapacitados	Aradita	30,000	X	X	X	X	X	X	X				30,000		
2	Salud y Nutrición	Implementación de huertos familiares	El Tanque	20,000	X	X	X	X	X	X	X	X			20,000		
5	Salud y Nutrición	Apoyo en la alimentación a niños de bajo peso	El Tanque	30,000	X	X	X	X	X	X	X	X			30,000		
3	Salud y Nutrición	Granja avícola	La Finca	200,000	X	X	X	X	X	X	X	X			200,000		
4	Salud y Nutrición	Compra de semillas para huertos a familias con niños de	La Finca	10,000	X	X	X	X	X	X	X	X			10,000		

PLAN DE DESARROLLO MUNICIPAL

	Nutrición	bajo peso														
7	Salud y Nutrición	Ayuda económica para compra de alimentación para niños de bajo peso	La Finca	50,000	X	X	X	X	X	X	X	X			50,000	
5	Salud y Nutrición	Huertos familiares	El Pinal	30,000	X	X	X	X	X	X	X	X			30,000	
3	Niñez y juventud	Apoyo a los niños con desnutrición	Nueva Jalapa	50,000	X	X	X	X	X	X	X	X	X		50,000	
5	Niñez y juventud	Implementación de escuela taller en la comunidad	Nueva Jalapa	500,000	X	X	X	X	X	X	X	X	X		500,000	
6	Niñez y juventud	Capacitación a madres sobre la preparación de alimentos	Nueva Jalapa	23,000	X	X	X	X	X	X	X	X	X		23,000	
1	Niñez y juventud	Implementación a la escuela municipal de deportes	Aradita	100,000	X	X	X	X	X	X	X	X	X		100,000	
4	Niñez y juventud	Taller de arte y manualidades	El Pinal	100,000	X	X	X	X	X	X	X	X	X		100,000	
1	Juventud	Implementación a la escuela municipal de deportes	Aradita	100,000	X	X	X	X	X	X	X	X	X		100,000	
2	Juventud	Capacitación sobre liderazgo	Aradita	20,000	X	X	X	X	X	X	X	X	X		20,000	
3	Juventud	Taller de belleza	Aradita	1000,000	X	X	X	X	X	X	X	X	X		1000,000	

PLAN DE DESARROLLO MUNICIPAL

4	Juventud	Taller de mecánica	Aradita	150,000	X	X	X	X	X	X	X	X	X	150,000
5	Juventud	Capacitación sobre valores morales	Aradita	25,000	X	X	X	X	X	X	X	X	X	25,000
6	Juventud	Taller de bisutería	Aradita	100,000	X	X	X	X	X	X	X	X	X	100,000
7	Juventud	Taller de soldadura	Aradita	100,000	X	X	X	X	X	X	X	X	X	100,000
8	Juventud	Curso de electricidad	Aradita	100,000	X	X	X	X	X	X	X	X	X	100,000
1	Juventud	Taller de belleza	El Tanque	80,000	X	X	X	X	X	X	X	X	X	80,000
2	Juventud	Taller de costura	El Tanque	60,000	X	X	X	X	X	X	X	X	X	60,000
3	Juventud	Taller de mecánica y soldadura	El Tanque	70,000	X	X	X	X	X	X	X	X	X	70,000
4	Juventud	Taller de electricidad	El Tanque	50,000	X	X	X	X	X	X	X	X	X	50,000
5	Juventud	Taller de manualidades	El Tanque	50,000	X	X	X	X	X	X	X	X	X	50,000
6	Juventud	Taller de ebanistería	El Tanque	40,000	X	X	X	X	X	X	X	X	X	40,000
7	Juventud	Taller de albañilería y herrería	El Tanque	30,000	X	X	X	X	X	X	X	X	X	30,000
10	Juventud	Capacitación a jóvenes en diferentes temas	El Tanque	200,000	X	X	X	X	X	X	X	X	X	200,000
4	Juventud	Implementación de talleres a jóvenes	Los Vaditos	100,000	X	X	X	X	X	X	X	X	X	100,000
2	Juventud	Adquisición de computadoras	La Finca	150,000	X	X								150,000

PLAN DE DESARROLLO MUNICIPAL

3	Juventud	Curso de computación	La Finca	50,000	X	X	X	X	X	X	X	X	X	50,000
4	Juventud	Contratación de un maestro para curso de computación	La Finca	100,000	X	X	X	X	X	X	X	X	X	100,000
5	Juventud	Taller de belleza	La Finca	100,000	X	X	X	X	X	X	X	X	X	100,000
6	Juventud	Taller de bisutería	La Finca	80,000	X	X	X	X	X	X	X	X	X	80,000
7	Juventud	Taller de electrónica	La Finca	100,000	X	X	X	X	X	X	X	X	X	100,000
1	Mujeres	Capacitación de los derechos de la mujer	Nueva Jalapa	17,990.000	X	X	X	X	X					17,990.000
2	Mujeres	Apoyo económico en salud a mujeres	Nueva Jalapa	10,000	X	X	X	X	X	X	X	X	X	10,000
4	Mujeres	Alimentación para mujeres de escasos recursos económicos	Nueva Jalapa	40,000	X	X	X	X	X	X	X	X	X	40,000
5	Mujeres	Talleres para mujeres (belleza, repostería, costura, bisutería y otros)	Nueva Jalapa	100,000			X	X	X	X	X	X	X	100,000
6	Mujeres	Apoyo a grupos organizados	Nueva Jalapa	80,000		X		X		X		X		80,000
1	Mujeres	Galpones para cría de cerdos	Aradita	250,000	X		X		X		X		X	250,000
2	Mujeres	Apoyo con capital semilla para la caja rural	Aradita	50,000	X	X	X	X						50,000

PLAN DE DESARROLLO MUNICIPAL

3	Mujeres	Taller de belleza	Aradita	100,000	X	X	X	X	X	X	X	X	X	100,000
4	Mujeres	Taller de manualidades	Aradita	100,000	X	X	X	X	X	X	X	X	X	100,000
5	Mujeres	Capacitación sobre planificación familiar	Aradita	5,000	X	X	X	X	X	X	X	X	X	5,000
1	Mujeres	Capital semilla para la caja rural	El Tanque	30,000	X									30,000
2	Mujeres	Granja avícola de gallinas ponedoras	El Tanque	180,000		X		X		X		X		180,000
3	Mujeres	Granja avícola de gallinas de engorde	El Tanque	150,000	X		X		X		X		X	150,000
4	Mujeres	Adquisición de galpones para cerdos de engorde	El Tanque	200,000	X									200,000
6	Mujeres	Taller de repostería	El Tanque	50,000	X	X	X	X	X	X	X	X	X	50,000
7	Mujeres	Taller de manualidades	El Tanque	40,000	X	X	X	X	X	X	X	X	X	40,000
2	Mujeres	Implementación de talleres a mujeres	Los Vaditos	100,000	X	X	X	X	X	X	X	X	X	100,000
4	Mujeres	Capacitación	Los Vaditos	30,000	X	X	X	X	X	X	X	X	X	30,000
1	Mujeres	Capacitación en repostería	La Finca	60,000	X	X	X	X	X	X	X	X	X	60,000
2	Mujeres	Taller sobre elaboración de	La Finca	50,000	X	X	X	X	X	X	X	X	X	50,000

PLAN DE DESARROLLO MUNICIPAL

		piñatas													
3	Mujeres	Fortalecimiento a la caja rural	La Finca	60,000	X	X	X	X	X	X	X	X	X		60,000
5	Mujeres	Granja avícola	La Finca	300,000	X	X	X	X	X	X	X	X	X		300,000
6	Mujeres	Galpones para aves	La Finca	250,000	X	X	X	X	X	X	X	X	X		250,000
7	Mujeres	Proyecto de cerdos	La Finca	250,00	X	X	X	X	X	X	X	X	X		250,00
9	Mujeres	Taller de corte y confección	La Finca	100,000	X	X	X	X	X	X	X	X	X		100,000
1	Mujeres	Apoyo económico a la mujer en salud	El Pinal	50,000	X	X	X	X	X	X	X	X	X		50,000
3	Mujeres	Taller de corte y confección	El Pinal	100,000	X	X	X	X	X	X	X	X	X		100,000
2	Mujeres	Taller de repostería	El Pinal	100,000	X	X	X	X	X	X	X	X	X		100,000
4	Mujeres	Capital semilla mujeres organizadas	El Pinal	50,000	X			X			X				50,000
1	Economía	Inyección de capital semilla a cajas rurales	Nueva Jalapa	80,000	X		X		X		X		X		80,000
2	Economía	Capacitación a cajas rurales	Nueva Jalapa	24,000	X	X	X	X	X	X	X	X	X		24,000
3	Economía	Inyección de capital semilla a microempresa	Nueva Jalapa	60,000		X	X	X			X				60,000
4	Economía	Capacitación sobre elaboración de injertos	Nueva Jalapa	25,000		X		X		X		X			25,000

PLAN DE DESARROLLO MUNICIPAL

5	Economía	Adquisición de injertos frutales	Nueva Jalapa	20,000		X	X		X	X					20,000	
6	Economía	Adquisición de semilla mejorada	Nueva Jalapa	60,000	X	X	X	X	X	X	X	X	X		60,000	
7	Economía	Adquisición de fertilizante	Nueva Jalapa	190,00	X	X	X	X	X	X	X	X	X		190,00	
8	Economía	Apoyo económico a grupo de campesinos organizados	Nueva Jalapa	40,000	X	X	X	X	X	X	X	X	X		40,000	
9	Economía	Compra de herramientas para los agricultores	Nueva Jalapa	50,000		X		X		X		X			50,000	
10	Economía	Compra de especies menores	Nueva Jalapa	200,000			X	X	X						200,000	
1	Economía	Fortalecimiento a la caja rural	Aradita	25,000	X	X									25,000	
2	Economía	Apoyo con capital semilla a la caja rural	Aradita	70,000		X									70,000	
3	Economía	Formación de microempresa de comercialización e industria	Aradita	90,000		X									90,000	
4	Economía	Compra de herramientas de agricultura	Aradita	30,000	X		X		X		X		X		30,000	
5	Economía	Compra de fertilizante	Aradita	150,000	X	X	X	X	X	X	X	X	X		150,000	
6	Economía	Compra de semilla mejorada	Aradita	50,000	X	X	X	X	X	X	X	X	X		50,000	
7	Economía	Compra de desgranadora de	Aradita	300,000		X									300,000	

PLAN DE DESARROLLO MUNICIPAL

		maíz a beneficio de la caja rural																
8	Economía	Equipamiento para la apicultura	Aradita	30,000		X												30,000
9	Economía	Apoyo financiero para la apicultura	Aradita	50,000		X	X											50,000
10	Economía	Compra de insumos	Aradita	20,000														20,000
1	Economía	Apoyo económico a micro empresarios de la aldea (ladrilleras, panaderías)	El Tanque	60,000		X												60,000
2	Economía	Capital semillas para cajas rurales	El Tanque	70,000	X	X												70,000
3	Economía	Apoyo económico a grupo de mujeres	El Tanque	50,000	X	X												50,000
4	Economía	Compra de herramientas para los agricultores	El Tanque	30,000	X		X		X		X		X					30,000
5	Economía	Compra de semilla para huertos familiares	El Tanque	20,000	X	X	X	X	X	X	X	X	X	X				20,000
6	Economía	Implementación de una cooperativa de producción	El Tanque	100,000			X											100,000
7	Economía	Adquisición de una desgranadora de maíz	El Tanque	300,000		X	X											300,000

PLAN DE DESARROLLO MUNICIPAL

1	Economía	Organización de una caja rural	Los Vaditos	5,000	X	X											5,000
2	Economía	Adquisición de una desgranadora de maíz	Los Vaditos	250,000		X	X										250,000
3	Economía	Apoyo a productores de la comunidad	Los Vaditos	100,000	X	X	X	X	X	X	X	X	X				100,000
1	Economía	Apoyo con semilla mejorada	La Finca	50,000	X	X	X	X	X	X	X	X	X				50,000
2	Economía	Apoyo con fertilizante	La Finca	100,000	X	X	X	X	X	X	X	X	X				100,000
3	Economía	Compra de herramientas para agricultores de la aldea	La Finca	25,000	X	X	X	X	X	X	X	X	X				25,000
4	Economía	Compra de desgranadora de maíz	La Finca	300,000			X										300,000
5	Economía	Apoyo económico a la caja rural	La Finca	100,000	X	X	X	X	X	X	X	X	X				100,000
1	Economía	Construcción de graneros	El Pinal	200,000	X	X											200,000
2	Economía	Compra de una desgranadora de maíz	El Pinal	250,000			X	X									250,000
3	Economía	Compra de herramientas para los agricultores	El Pinal	100,000		X	X										100,000
5	Economía	Ayuda económica para la caja rural	El Pinal	50,000	X			X			X		X				50,000

PLAN DE DESARROLLO MUNICIPAL

6	Economía	Fortalecimiento para la caja rural	El Pinal	10,000	X	X	X	X	X	X	X	X	X		10,000	
1	Seguridad Alimentaria	Apertura de calle en zonas de cultivos	Nueva Jalapa	200,000	X	X									200,000	
2	Seguridad Alimentaria	Dotación de silos para almacenamiento de granos	Nueva Jalapa	90,000			X	X							90,000	
3	Seguridad Alimentaria	Implementación de huertos familiares	Nueva Jalapa	60,000	X	X	X	X	X	X	X	X	X		60,000	
4	Seguridad Alimentaria	Preparación de abono orgánico	Nueva Jalapa	40,000		X	X								40,000	
5	Seguridad Alimentaria	Implementación de sistema de riego para los cultivos	Nueva Jalapa	300,000			X	X							300,000	
6	Seguridad Alimentaria	Capacitación sobre la elaboración de insumos naturales y fungicidas	Nueva Jalapa	65,000				X	X	X					65,000	
1	Seguridad Alimentaria	Construcción de galpones para aves	Aradita	250,000	X		X		X		X		X		250,000	
2	Seguridad Alimentaria	Apoyo a la ganadería	Aradita	100,000	X		X		X		X				100,000	
3	Seguridad Alimentaria	Dotación del bono tecnológico	Aradita	150,000		X		X		X		X			150,000	

PLAN DE DESARROLLO MUNICIPAL

4	Seguridad Alimentaria	Implementación de parcelas de cultivos diversificados (huertos)	Aradita	10,000	X	X	X	X	X	X	X	X	X		10,000	
5	Seguridad Alimentaria	Compra de un tractor agrícola a nivel municipal	Aradita	1,000,000			X	X							1,000,000	
6	Seguridad Alimentaria	Compra del ganado vacuno para las familias pobres	Aradita	100,000			X								100,000	
1	Seguridad Alimentaria	Adquisición de semilla mejorada	El Tanque	50,000	X	X	X	X	X	X	X	X	X		50,000	
2	Seguridad Alimentaria	Adquisición de fertilizante	El Tanque	80,000	X	X	X	X	X	X	X	X	X		80,000	
3	Seguridad Alimentaria	Compra de sistema de riego por goteo	El Tanque	300,000	X	X	X	X	X	X	X	X	X		300,000	
4	Seguridad Alimentaria	Apoyo técnico agricultores	El Tanque	50,000		X	X	X							50,000	
5	Seguridad Alimentaria	Mejoramiento y apertura de carretera hacia lugares de trabajo de los agricultores	El Tanque	150,000	X	X	X	X	X	X	X	X	X		150,000	
6	Seguridad Alimentaria	Capacitación para elaboración de abono agrícola	El Tanque	80,000	X	X	X								80,000	
7	Seguridad Alimentaria	Adquisición de silos para granos básicos	El Tanque	60,000	X		X		X		X		X		60,000	

PLAN DE DESARROLLO MUNICIPAL

8	Seguridad Alimentaria	Construcción de un reservorio de agua	El Tanque	800,000		X	X									800,000	
1	Seguridad Alimentaria	Adquisición de semilla para huertos familiares	Los Vaditos	20,000	X	X	X	X	X	X	X	X	X			20,000	
2	Seguridad Alimentaria	Adquisición de semilla mejorada (maíz, frijol)	Los Vaditos	30,000	X	X	X	X	X	X	X	X	X			30,000	
3	Seguridad Alimentaria	Adquisición de bono agrícola	Los Vaditos	100,000	X	X	X	X	X	X	X	X	X			100,000	
4	Seguridad Alimentaria	Adquisición de bombas de mochilas	Los Vaditos	50,000	X			X			X	X				50,000	
5	Seguridad Alimentaria	Capacitación a productores de manejos de suelos	Los Vaditos	10,000	X		X		X		X		X			10,000	
6	Seguridad Alimentaria	Adquisición de árboles frutales para las familias	Los Vaditos	20,000	X	X	X	X	X	X	X	X	X			20,000	
1	Seguridad Alimentaria	Compra de semilla para huertos familiares	La Finca	15,000	X	X	X	X	X	X	X	X	X			15,000	
2	Seguridad Alimentaria	Capacitación sobre preparación de alimentos	La Finca	25,000	X	X	X	X								25,000	
1	Seguridad Alimentaria	Merienda escolar	El Pinal	10,000	X	X										10,000	
2	Seguridad	Apertura de calles	El Pinal	50,000			X	X								50,000	

PLAN DE DESARROLLO MUNICIPAL

	Alimentaria																
3	Seguridad Alimentaria	Semillas para hortalizas escolar	El Pinal	20,000		X	X										20,000
5	Seguridad Alimentaria	Compra de fertilizantes semilla mejorada	El Pinal	200,000	X			X			X		X				200,000
1	Tierra	Compra de terreno apto para la agricultura	Nueva Jalapa	500,000	X	X	X	X	X	X	X	X	X				500,000
1	Tierra	Adquisición de 23 manzanas de tierra aptas para la agricultura y la ganadería	Aradita	500,000		X		X			X						500,000
2	Tierra	Adquisición de tierra para construcción de viviendas	Aradita	200,000	X												200,000
1	Tierra	Compra de terreno para los productores de la aldea aptas para la agricultura y ganadería	El Tanque	350,000	X	X	X	X	X	X	X	X	X				350,000
1	Tierra	Adquisición de tierra para agricultores de la comunidad	Los Vaditos	500,000	X	X	X	X	X	X	X	X	X				500,000
1	Tierra	Adquisición de terreno aptas para la producción	La Finca	200,000	X	X	X	X	X	X	X	X	X				200,000
1	Tierra	Compra de terrenos para agricultores	El Pinal	1,000,000	X	X	X	X	X	X	X	X	X				1,000,000

PLAN DE DESARROLLO MUNICIPAL

ZONA 2															
2	Salud y Nutrición	Capacitar a 10 padres de familia en elaboración de huertos familiares y dar asistencia técnica.	El Cimarrón	25,6000		X		X							25,6000
2	Salud y Nutrición	Adquisición de semillas e insumos para huertos familiares	El Ocotillal	20,000	X	X	X	X	X	X	X	X	X		20,000
8	Salud y Nutrición	Adquisición de semillas para huertos familiares (El Tule)	El Tule	20,000	X	X	X	X	X	X	X	X	X		20,000
7	Educación	Taller de oficios técnicos a jóvenes (corte y confección, carpintería y manualidades).	El Cimarrón	22,000	X										22,000
19	Educación	Capacitar a jóvenes para que desarrollen programa de alfabetización. (Valle de la Cruz y El Tule)	Valle de la Cruz y El Tule	25,000		X									25,000
20	Educación	Programa de alfabetización. (Valle de la Cruz y El Tule)	Valle de la Cruz y El Tule	50,000		X	X	X	X	X	X	X	X		50,000
21	Educación	Incentivo a jóvenes que impartan el programa de alfabetización. (Valle de la Cruz y El Tule)	Valle de la Cruz y El Tule	40,000		X	X	X	X	X	X	X	X		40,000

PLAN DE DESARROLLO MUNICIPAL

3	Recursos Naturales	Establecimiento de vivero forestal comunitario	El Cimarrón	38,500		X		X									38,500
1	Recursos Naturales	Apoyo para la elaboración de viveros	El Ocotillal	50,000		X		X									50,000
2	Recursos Naturales	Reforestación de zona de reserva ocotillal	El Ocotillal	40,000													40,000
3	Recursos Naturales	Elaboración de viveros para reforestar (Valle de la Cruz y El Tule)	Valle de la Cruz y El Tule	70,000	X	X	X	X	X	X	X	X	X				70,000
4	Recursos Naturales y Ambiente	Reforestación áreas de fuentes de agua (Valle de la Cruz y El Tule)	Valle de la Cruz y El Tule	30,000	X	X	X	X	X	X	X	X	X				30,000
10	Niñez	Taller para arte y pintura (Valle de la Cruz)	Valle de la Cruz y El Tule	80,000	X	X	X	X	X	X	X	X	X				80,000
2	Juventud	Taller de repostería y equipo necesario para la creación de micro empresa	El Cimarrón	80,000	X												80,000
3	Juventud	Crear una pastoral de jóvenes	El Cimarrón	6,000	X							X					6,000
4	Juventud	Taller y equipo en oficio de soldadura y tallado en madera.	El Cimarrón	101,000		X											101,000
2	Juventud	Talleres para la juventud (belleza, corte y confección,	El Ocotillal	120,000	X	X	X	X	X	X	X	X	X				120,000

PLAN DE DESARROLLO MUNICIPAL

		mecánica, soldadura, madera, bisutería, electricidad, etc.)														
7	Juventud	Talleres para jóvenes (belleza, barbería mecánica, electricidad pintura, carpintería, bisutería, sastrería, y repostería). (Valle de la Cruz y El Tule)	Valle de la Cruz y El Tule	100,000	X	X	X	X	X	X	X	X	X		100,000	
8	Juventud	Adquisición de cursos de computación. (Valle de la Cruz)	Valle de la Cruz	130,000	X	X	X	X	X	X	X	X	X		130,000	
10	Juventud	Creación de microempresas. (Valle de la Cruz y El Tule)	Valle de la Cruz y El Tule	70,000	X	X	X	X	X	X	X	X	X		70,000	
11	Juventud	Talleres de danza y teatro (El Tule)	El Tule	80,000	X	X	X	X	X						80,000	
13	Juventud	Adquisición alternativa para jóvenes sin ninguna actividad. (El Tule)	El Tule	12,000	X	X	X	X	X	X	X	X	X		12,000	
1	Mujeres	- Capacitación sobre manejo y crianza de cerdos.	El Cimarrón	12,000.	X										12,000.	
2	Mujeres	- Porqueriza de cerdos.	El Cimarrón	35,000.	X										35,000.	
3	Mujeres	- Taller de corte y confección y obtención de máquinas.	El Cimarrón	41,000.			X								41,000.	

PLAN DE DESARROLLO MUNICIPAL

1	Mujeres	Talleres a mujeres (corte y confección, repostería, bisutería, belleza, etc.)	El Ocotillal	80,000	X	X	X	X	X	X	X	X	X		80,000	
2	Mujeres	Construcción de viviendas a madres solteras	El Ocotillal	300,000	X	X	X	X	X	X	X	X	X		300,000	
3	Mujeres	Construcción de galpones para aves	El Ocotillal	200,000	X	X	X	X	X	X	X	X	X		200,000	
2	Mujeres	Proyecto agrícola y huertos familiares e individuales (El Tule)	El Tule	15,000	X	X	X	X	X	X	X	X	X		15,000	
3	Mujeres	Construcción de porquerizas (El Tule)	El Tule	250,000	X	X	X	X	X						250,000	
4	Mujeres	Organización de cajas rurales (Valle de la Cruz y El Tule)	Valle de la Cruz y El Tule	0	X	X									0	
5	Mujeres	Fortalecimiento a las cajas rurales (Valle de la Cruz y El Tule)	Valle de la Cruz y El Tule	30,000	X	X	X								30,000	
6	Mujeres	Apoyo con un capital semilla para caja rural (Valle de la Cruz y El Tule)	Valle de la Cruz y El Tule	50,000	X	X	X								50,000	
7	Mujeres	Construcción de galpones gallinas ponedoras. (Valle de la	Valle de la Cruz y El Tule	250,000				X	X	X	X				250,000	

PLAN DE DESARROLLO MUNICIPAL

		Cruz y El Tule)															
8	Mujeres	Proyecto de ganado bovino (El Tule)	El Tule	300,000					X	X	X						300,000
9	Mujeres	Apoyo con canastas para madres solteras. (Valle de la Cruz y El Tule)	Valle de la Cruz y El Tule	30,000	X	X	X	X	X	X	X	X	X				30,000
10	Mujeres	Apoyo económico para madres solteras en salud y educación (Valle de la Cruz)	Valle de la Cruz	30,000	X	X	X	X	X	X	X	X	X				30,000
11	Mujeres	Talleres de belleza, repostería, sastrería y bisutería. (Valle de la Cruz y El Tule)	Valle de la Cruz y El Tule	90,000	X	X	X	X	X	X	X	X	X				90,000
1	Economía	- Capacitaciones sobre uso y manejo de insecticidas, fungicidas y herbicidas	El Cimarrón	15,000.	X	X		X									15,000.
2	Economía	- Asistencia técnica y financiera para proyectos agrícolas.	El Cimarrón	55,000.	X		X		X								55,000.
3	Economía	- Capacitación administrativa a microempresas, una cooperativa de consumo.	El Cimarrón	51,000.	X		X		X								51,000.
1	Economía	Fortalecimiento a la producción agrícola	El Ocotillal	50,000	X	X	X	X									50,000

PLAN DE DESARROLLO MUNICIPAL

2	Economía	Adquisición de semilla mejorada	El Ocotillal	30,000	X	X	X	X	X	X	X	X	X		30,000	
3	Economía	Adquisición de fertilizante	El Ocotillal	50,000	X	X	X	X	X	X	X	X	X		50,000	
4	Economía	Compra de herramientas para producción agrícola	El Ocotillal	25,000	X	X	X	X	X	X	X	X	X		25,000	
1	Economía	Compra de una desgranadora de maíz. (Valle de la Cruz y El Tule)	Valle de la Cruz y El Tule	300,000	X	X									300,000	
2	Economía	Apoyo a las familias brindándoles plantas injertables. (Valle de la Cruz)	Valle de la Cruz	30,000		X	X								30,000	
3	Economía	Elaboración de viveros para injerto. (Valle de la Cruz)	Valle de la Cruz	50,000			X	X	X	X	X				50,000	
4	Economía	Capital semillas para cajas rurales. (Valle de la Cruz y El Tule)	Valle de la Cruz y El Tule	50,000	X	X	X	X							50,000	
5	Economía	Adquisición de semillas para huertos familiares (El Tule)	El Tule	20,000	X	X	X	X	X	X	X	X	X		20,000	
6	Economía	Apoyo económico para compra de un apiario (colmena, para caja rural) (El Tule)	El Tule	50,000		X	X	X							50,000	

PLAN DE DESARROLLO MUNICIPAL

7	Economía	Capacitación para manejos de apiario (El Tule)	El Tule	20,000		X	X	X								20,000	
8	Economía	Fortalecimiento a cajas rurales. (Valle de la Cruz)	Valle de la Cruz	15,000	X	X	X	X								15,000	
9	Economía	Beneficio de café ecológico. (Valle de la Cruz)	Valle de la Cruz	300,00												300,00	
10	Economía	Adquisición de herramientas para agricultura (El Tule)	El Tule	18,000	X	X	X	X	X	X	X	X	X			18,000	
11	Economía	Apoyo a microempresas. (Valle de la Cruz)	Valle de la Cruz	35,00	X	X	X	X	X							35,00	
12	Economía	Apoyos agricultores independientes. (Valle de la cruz)	Valle de la Cruz	43,000			X	X	X	X	X	X	X			43,000	
13	Economía	Organización de caja rural a nivel del municipio (El Tule)	El Tule	5,000				X	X							5,000	
1	Seguridad Alimentaria	Implementación de huertos familiares. (Valle de la Cruz y El Tule)	Valle de la Cruz y El Tule	101,000.	X	X	X	X	X	X	X	X				101,000.	
2	Seguridad Alimentaria	Implementación de granjas avícolas. (Valle de la Cruz)	Valle de la Cruz	53,000.			X	X	X	X	X					53,000.	
3	Seguridad	Creación de porquerizas. (Valle	Valle de la Cruz	155,000.	X	X	X	X	X							155,000.	

PLAN DE DESARROLLO MUNICIPAL

	Alimentaria	de la Cruz)															
4	Seguridad Alimentaria	Apoyo económico apicultura. (Valle de la Cruz)	Valle de la Cruz	30,000					X	X	X	X	X				30,000
5	Seguridad Alimentaria	Compra de fertilizante. (Valle de la Cruz y El Tule)	Valle de la Cruz y El Tule	15,000	X	X	X	X	X	X	X	X	X				15,000
6	Seguridad Alimentaria	Compra de semilla mejorada. (Valle de la Cruz y El Tule)	Valle de la Cruz y El Tule	15,000	X	X	X	X	X								15,000
7	Seguridad Alimentaria	Reparación de carreteras de acceso a los productores. (Valle de la Cruz)	Valle de la Cruz	200,000			X	X	X	X	X	X					200,000
8	Seguridad Alimentaria	Apoyo económico piscicultura. (Valle de la Cruz)	Valle de la Cruz	200,00		X	X	X	X	X	X						200,00
9	Seguridad Alimentaria	Compra de herramientas para agricultores (El Tule)	El Tule	50,000		X	X	X	X	X	X	X	X				50,000
10	Seguridad Alimentaria	Apoyo económico para elaboración de abono orgánico (El Tule)	El Tule	100,00			X	X	X	X	X	X					100,00
11	Seguridad Alimentaria	Apertura de calle hacia las zonas productoras (El Tule)	El Tule	20,000	X	X	X	X	X	X	X						20,000
12	Seguridad Alimentaria	Elaboración de viveros de árboles frutales (El Tule)	El Tule	150,000	X	X	X	X	X	X	X						150,000

PLAN DE DESARROLLO MUNICIPAL

13	Seguridad Alimentaria	Capacitación sobre la elaboración de injertos (El Tule)	El Tule	62,000	X	X	X	X	X	X							62,000	
1	Seguridad Alimentaria	- Semilla para viveros frutales y huertos familiares.	El Cimarrón	30,000	X		X		X								30,000	
2	Seguridad Alimentaria	- Capacitación en el cultivo de hortalizas	El Cimarrón	35,000	X		X		X								35,000	
3	Seguridad Alimentaria	- Financiamiento para crianza de tilapia.	El Cimarrón	70,000	X	X	X	X	X	X							70,000	
1	Seguridad Alimentaria	Adquisición de árboles frutales	Ocotillal	40,000	X	X	X	X	X	X	X	X	X				40,000	
2	Seguridad Alimentaria	Huertos familiares	Ocotillal	15,000	X	X	X	X	X	X	X	X	X				15,000	
1	Tierra	- Programa de legalización (dominios plenos)	El Cimarrón	102,000.		X	X	X	X	X							102,000.	
2	Tierra	- Fondo para compra de tierras	El Cimarrón	1210,000.	X												1210,000.	
1	Tierra	adquisición de tierras y dotar de pequeñas parcelas al campesino	El Ocotillal	300,000	X	X	X	X	X	X	X	X	X				300,000	
2	Tierra	Compra de terreno para cultivar a personas organizadas y no organizadas. (Valle de la	Valle de la Cruz	200,000		X	X	X	X	X	X						200,000	

PLAN DE DESARROLLO MUNICIPAL

		Cruz)															
3	Tierra	Adquirir terreno para proyectos sociales (EL TULE)	El Tule	200,000			X	X	X	X	X	X					200,000
4	Tierra	Legalización de tierra general(EL TULE)	El Tule	100,000	X	X	X	X	X	X	X						100,000
5	Tierra	Construcción de kínder, escuela (EL TULE)	El Tule	15,000		X	X	X	X	X							15,000
6	Tierra	Adquisición de un terreno para un parque ecológico(EL TULE)	El Tule	300,00				X	X	X	X						300,00
ZONA 3																	
6	Salud y Nutrición	Semilla para huertos familiares	El Capulín	1,000	X	X	X	X	X	X	X	X	X				1,000
5	Salud y Nutrición	Apoyo a compra de leche o soya y arroz para niños de bajo peso	San Nicolasito	10,000	X	X	X	X	X	X	X	X	X				10,000
11	Salud y Nutrición	Adquisición de semilla para huertos familiares	Agua Buena	20,000	X	X	X	X	X	X	X	X	X				20,000
1	Salud y Nutrición	Adquisición de semillas para huertos familiares	El Conal	15,000	X	X	X	X	X	X	X	X	X				15,000
6	Salud y Nutrición	Dotación de semillas para huertos familiares	Haciendita	15,000	X	X	X	X	X	X	X	X	X				15,000

PLAN DE DESARROLLO MUNICIPAL

1	Recursos Naturales y Ambiente	Elaboración de viveros	El Capulín	40,000	X	X	X	X	X	X	X	X	X		40,000	
2	Recursos Naturales y Ambiente	Reforestación de los pozos que abastecen de agua a la comunidad	El Capulín	20,000	X	X	X	X	X	X	X	X	X		20,000	
3	Recursos Naturales y Ambiente	Viveros de reforestación	San Nicolasito	50,000	X	X	X	X	X	X	X	X	X		50,000	
4	Recursos Naturales y Ambiente	Reforestación de fuente de agua que abastece la comunidad	San Nicolasito	50,000	X	X	X	X	X	X	X	X	X		50,000	
6	Recursos Naturales y Ambiente	Compra de árboles frutales para las familias de la comunidad (naranja, mango, aguacate, nance, limón,)	San Nicolasito	60,000	X	X	X	X	X	X	X	X	X		60,000	
6	Recursos Naturales y Ambiente	Elaboración de viveros de diferentes especies	Las Crucitas	100,000	X	X	X	X	X	X	X	X	X		100,000	
7	Recursos Naturales y Ambiente	Reforestación en las micro cuencas	Las Crucitas	50,000	X	X	X	X	X	X	X	X	X		50,000	
3	Recursos	Elaboración de viveros para	Agua Buena	50,000	X	X	X	X	X	X	X	X	X		50,000	

PLAN DE DESARROLLO MUNICIPAL

	Naturales y Ambiente	reforestación de fuente de agua que abastece la comunidad														
4	Recursos Naturales y Ambiente	Adquisición de árboles frutales para las familias	Agua Buena	30,000	X	X	X	X	X	X	X	X	X		30,000	
1	Recursos Naturales y Ambiente	Elaboración de viveros	El Conal	50,000	X	X	X	X	X	X	X	X	X		50,000	
2	Recursos Naturales y Ambiente	Campaña de reforestación	El Conal	20,000	X	X	X	X	X	X	X	X	X		20,000	
2	Recursos Naturales y Ambiente	Elaborar viveros para reforestación	Haciendita	50,000	X	X	X	X	X	X	X	X	X		50,000	
3	Recursos Naturales y Ambiente	Reforestación de los bosques de la comunidad	Haciendita	10,000	X	X	X	X	X	X	X	X	X		10,000	
5	Recursos Naturales y Ambiente	Taller sobre el uso de recursos naturales (como usar el combustible)	Haciendita	10,000	X	X	X	X	X	X	X	X	X		10,000	
6	Recursos Naturales y	Taller de capacitación sobre el uso racional de insumos	Haciendita	10,000	X	X	X	X	X	X	X	X	X		10,000	

PLAN DE DESARROLLO MUNICIPAL

	Ambiente	químicos															
1	Recursos Naturales y Ambiente	Árboles frutales y maderables	Ceibita Yamala	50,00		X											50,00
2	Recursos Naturales y Ambiente	Siembra de arboles	Ceibita Yamala	10,000			X										10,000
9	Niñez	Talleres sobre la formación vocacional en arte, música y deporte	El Capulín	50,000	X	X	X	X	X	X	X	X					50,000
5	Niñez	Ayuda a niños con discapacidad	San Nicolasito	50,000	X	X	X	X	X	X	X	X					50,000
7	Niñez	Dotación de semillas para huertos escolares	San Nicolasito	15,000	X	X	X	X	X	X	X	X					15,000
11	Niñez	Implementación de taller de arte y pintura en la comunidad	San Nicolasito	50,000	X	X	X	X	X	X	X	X					50,000
12	Niñez	Compra de leche o soya y arroz para niños de bajo peso	San Nicolasito	10,000	X	X	X	X	X	X	X	X					10,000
4	Niñez	Implementación de escuela de deportes en la comunidad	Las Crucitas	100,000	X	X	X	X	X	X	X	X					100,000

PLAN DE DESARROLLO MUNICIPAL

5	Niñez	Ayuda presupuestaria para compra de implementos para desarrollar recreo vías en la comunidad	Las Crucitas	20,000	X	X	X	X	X	X	X	X			20,000	
8	Niñez	Instructor para enseñanza de instrumentos musicales	Las Crucitas	50,000	X	X	X	X	X	X	X	X			50,000	
1	Niñez	Compra de instrumentos musicales para la banda de guerra de la Escuela Mariano Leiva	Agua Buena	70,000		X	X								70,000	
4	Niñez	Implementación a la escuela municipal de deportes	Agua Buena	120,000	X	X	X	X	X	X	X	X			120,000	
6	Niñez	Talleres para música y arte	Agua Buena	80,000	X	X	X	X	X	X	X	X			80,000	
1	Niñez	Implementación a la escuela municipal de deportes	Haciendita	100,000	X	X	X	X	X	X	X	X			100,000	
7	Juventud	Taller de bisutería	El Capulín	60,000	X	X	X	X	X	X	X	X	X		60,000	
5	Juventud	Compra de máquinas de costura	San Nicolasito	60,000	X										60,000	
6	Juventud	Implementación de taller de costura	San Nicolasito	100,000	X	X	X	X	X	X	X	X	X		100,000	
7	Juventud	Compra de materiales para la	San Nicolasito	80,000	X	X	X	X	X	X	X	X	X		80,000	

PLAN DE DESARROLLO MUNICIPAL

		implementación de hojalatería														
8	Juventud	Taller de hojalatería	San Nicolasito	100,000	X	X	X	X	X	X	X	X	X		100,000	
11	Juventud	Implementación de la escuela municipal de deportes	San Nicolasito	50,000	X	X	X	X	X	X	X	X	X		50,000	
12	Juventud	Curso de computación	San Nicolasito	120,000	X	X	X	X	X	X	X	X	X		120,000	
13	Juventud	Taller de mecánica	San Nicolasito	80,000		X	X	X	X	X	X	X	X		80,000	
14	Juventud	Compra de materiales para implementación de la barbería	San Nicolasito	60,000	X										60,000	
15	Juventud	Implementación de taller de una barbería en la comunidad	San Nicolasito	30,000	X	X	X	X	X	X	X	X	X		30,000	
16	Juventud	Taller de reparación de artículos eléctricos	San Nicolasito	30,000	X	X	X	X	X	X	X	X	X		30,000	
17	Juventud	Compra de materiales de floristería	San Nicolasito	30,000	X										30,000	
18	Juventud	Taller de floristería	San Nicolasito	30,000	X	X	X	X	X	X	X	X	X		30,000	
21	Juventud	Compra de instrumentos musicales	San Nicolasito	100,000		X									100,000	
22	Juventud	Taller de música	San Nicolasito	100,000		X	X	X	X	X	X	X	X		100,000	
1	Juventud	Talleres de: mecánica, electricidad, barbería,	Las Crucitas	100,000	X	X	X								100,000	

PLAN DE DESARROLLO MUNICIPAL

		bisutería, floristería etc.															
2	Juventud	Compra de instrumentos musicales	Las Crucitas	50,000		X	X										50,000
3	Juventud	Taller de danzas culturales	Las Crucitas	20,000		X	X										20,000
4	Juventud	Compra de 10 trajes de danzas	Las Crucitas	30,000		X	X										30,000
1	Juventud	Implementación de Talleres de: costura, soldadura, mecánica,	Agua Buena	90,000	X	X	X	X	X	X	X	X	X				90,000
3	Juventud	Capacitación de soldadura	El Conal	100,000	X	X	X	X	X	X	X	X	X				100,000
4	Juventud	Capacitación de mecánica	El Conal	100,000	X	X	X	X	X	X	X	X	X				100,000
5	Juventud	Capacitación de electricidad	El Conal	50,000	X	X	X	X	X	X	X	X	X				50,000
6	Juventud	Capacitación de sastrería	El Conal	90,000	X	X	X	X	X	X	X	X	X				90,000
1	Juventud	Talleres de belleza, barbería, bisutería etc.	Haciendita	100,000	X	X	X	X	X	X	X	X	X				100,000
2	Juventud	Taller de electrónica	Haciendita	90,000	X	X	X	X	X	X	X	X	X				90,000
3	Juventud	Taller de mecánica	Haciendita	90,000	X	X	X	X	X	X	X	X	X				90,000
4	Juventud	Implementación de la escuela de deportes	Haciendita	100,000	X	X	X	X	X	X	X	X	X				100,000
7	Juventud	Taller de música para los jóvenes	Haciendita	80,000	X	X	X	X	X	X	X	X	X				80,000

PLAN DE DESARROLLO MUNICIPAL

9	Juventud	Taller de arte y cultura	Haciendita	50,000	X	X	X	X	X	X	X	X	X		50,000	
2	Juventud	Taller de carpintería	Ceibita Yamala	200,000			X	X							200,000	
4	Juventud	Compra de implementos deportivos para los jóvenes	Ceibita Yamala	100,000		X	X								100,000	
6	Juventud	Taller para música y canto	Ceibita Yamala	200,000	X	X	X	X	X						200,000	
1	Mujeres	Seguimiento de curso de belleza	El Capulín	100,000	X	X	X	X	X	X	X	X	X		100,000	
3	Mujeres	Granja avícola (gallinas ponedoras)	El Capulín	80,000		X									80,000	
4	Mujeres	Taller de bisutería	El Capulín	50,000		X	X	X	X	X	X	X	X		50,000	
5	Mujeres	Granja de cerdos	El Capulín	200,000		X									200,000	
6	Mujeres	Compra de un molino para moler maíz	El Capulín	20,000	X										20,000	
8	Mujeres	Capacitación sobre costura (pantalón)	El Capulín	100,000	X	X	X	X	X	X	X	X	X		100,000	
9	Mujeres	Taller de repostería	El Capulín	5,000		X	X	X	X	X	X	X	X		5,000	
1	Mujeres	Compra de materiales para la repostería	San Nicolasito	25,000	X										25,000	
2	Mujeres	Taller de repostería	San Nicolasito	50,000	X	X	X	X	X	X	X	X	X		50,000	

PLAN DE DESARROLLO MUNICIPAL

3	Mujeres	Compra de máquinas para taller de costura	San Nicolasito	35,000		X	X										35,000	
4	Mujeres	Implementación de taller de costura	San Nicolasito	30,000		X	X	X	X	X	X	X	X				30,000	
5	Mujeres	Implementación de gallinas ponedoras	San Nicolasito	150,000			X	X	X								150,000	
6	Mujeres	Compra de canastas para el día de la madre	San Nicolasito	L30,000	X	X	X	X	X	X	X	X	X				L30,000	
7	Mujeres	Implementación de un huerto	San Nicolasito	15,000	X												15,000	
8	Mujeres	Ayuda a mujeres con discapacidad	San Nicolasito	10,000	X	X	X	X	X	X	X	X	X				10,000	
9	Mujeres	Taller de bisutería	San Nicolasito	50,000	X	X	X	X	X	X	X	X	X				50,000	
10	Mujeres	Taller de crochet	San Nicolasito	50,000		X	X	X	X	X	X	X	X				50,000	
11	Mujeres	Taller de floristería	San Nicolasito	80,000			X	X	X	X	X	X	X				80,000	
12	Mujeres	Implementación de porquerizas	San Nicolasito	120,000		X											120,000	
13	Mujeres	Capacitación a mujeres	San Nicolasito	50,000	X	X	X	X	X	X	X	X	X				50,000	
1	Mujeres	Construcción de una granja avícola	Las Crucitas	200,000	X												200,000	

PLAN DE DESARROLLO MUNICIPAL

2	Mujeres	Organización y operación de caja rural	Las Crucitas	20,000	X													20,000
3	Mujeres	Taller de bisutería	Las Crucitas	100,000			X											100,000
4	Mujeres	Taller de costura	Las Crucitas	100,000		X	X	X										100,000
5	Mujeres	Taller de repostería	Las Crucitas	100,000		X	X	X	X	X	X							100,000
1	Mujeres	Granja avícola (Unión y esfuerzo y las rosas)	Agua Buena	250,000	X			X			X							250,000
2	Mujeres	Taller de belleza	Agua Buena	100,000	X	X	X	X										100,000
3	Mujeres	Compra de máquinas de costura	Agua Buena	70,000		X	X											70,000
4	Mujeres	Taller de corte y confección	Agua Buena	60,000		X	X	X	X	X	X	X	X					60,000
5	Mujeres	Entrega de canasta a madres	Agua Buena	30,000	X	X	X	X	X	X	X	X	X					30,000
1	Mujeres	Taller de belleza	El Conal	100,000	X	X	X	X	X	X	X	X	X					100,000
2	Mujeres	Cursos de bisutería	El Conal	50,000	X	X	X	X	X	X	X	X	X					50,000
3	Mujeres	Proyecto de gallinas ponedoras	El Conal	250,000	X	X												250,000
4	Mujeres	Creación de una caja rural	El Conal	50,000	X	X												50,000
1	Mujeres	Adquisición de materiales para talleres	Haciendita	90,000	X	X	X	X	X	X	X	X	X					90,000

PLAN DE DESARROLLO MUNICIPAL

2	Mujeres	Taller de arte y confección	Haciendita	80,000	X	X	X	X	X	X	X	X	X		80,000	
3	Mujeres	Apoyo económico para creación de una microempresa	Haciendita	50,000	X	X	X								50,000	
4	Mujeres	Granja avícola	Haciendita	200,000	X	X	X	X	X	X	X	X	X		200,000	
5	Mujeres	Taller de repostería	Haciendita	100,000	X	X	X	X	X	X	X	X	X		100,000	
6	Mujeres	Capacitación sobre reciclaje	Haciendita	10,000	X	X	X	X	X						10,000	
7	Mujeres	Granja porcina	Haciendita	200,000	X	X	X	X	X	X	X	X	X		200,000	
1	Mujeres	Granja de gallinas ponedoras.	Ceibita Yamala	120,000		X	X	X							120,000	
2	Mujeres	Canastas familiares	Ceibita Yamala	100,000	X	X	X	X	X	X					100,000	
3	Mujeres	Formación de una micro empresa.(molino de motor, pulpería, máquinas de costurar, panadería)	Ceibita Yamala	300,000	X	X									300,000	
4	Mujeres	Construcción de hornillas justas	Ceibita Yamala	150,000	X	X		X	X		X	X			150,000	
5	Mujeres	Proyecto de porquerizas	Ceibita Yamala	200,000	X		X		X		X		X		200,000	
6	Mujeres	Huertos familiares	Ceibita Yamala	120,000		X	X	X	X	X	X	X	X		120,000	
1	Economía	Apoyo a semilla mejorada	El Capulín	50,000	X	X	X	X	X	X	X	X	X		50,000	
2	Economía	Adquisición de fertilizante	El Capulín	150,000	X	X	X	X	X	X	X	X	X		150,000	

PLAN DE DESARROLLO MUNICIPAL

3	Economía	Compra de herramientas para trabajar	El Capulín	30,000	X		X		X		X		X		30,000	
4	Economía	Compra de una desgranadora de maíz	El Capulín	300,000			X								300,000	
5	Economía	Inyección a capital semilla de cajas rurales	El Capulín	50,000		X									50,000	
6	Economía	Fortalecimiento a las cajas rurales	El Capulín	30,000			X								30,000	
7	Economía	Organización y operación de la caja rural	El Capulín	00	X	X									00	
1	Economía	Compra de semilla mejorada	San Nicolasito	200,000	X	X	X	X	X	X	X	X	X		200,000	
2	Economía	Compra de fertilizante agrícola para los productores	San Nicolasito	150,000	X	X	X	X	X	X	X	X	X		150,000	
3	Economía	Compra de una desgranadora de maíz para caja rural Brazos unidos	San Nicolasito	300,000	X	X									300,000	
4	Economía	Compra de herramientas para los productores de granos básicos	San Nicolasito	50,000	X		X			X			X		50,000	
5	Economía	Apoyo de capital semilla a la caja rural (Brazos unidos)	San Nicolasito	50,000	X			X			X				50,000	

PLAN DE DESARROLLO MUNICIPAL

6	Economía	Apoyo de capital semilla a la caja rural (Dios con nosotros)	San Nicolasito	50,000		X			X			X			50,000	
7	Economía	Implementación de peceras	San Nicolasito	150,000		X			X			X			150,000	
8	Economía	Adquisición de un trapiche	San Nicolasito	100,000			X	X							100,000	
9	Economía	Adquisición de un molino eléctrico para procesar soya.	San Nicolasito	60,000				X	X						60,000	
1	Economía	Obtención de semilla mejorada	Las Crucitas	50,000	X	X	X	X	X	X	X	X	X		50,000	
2	Economía	Compra de fertilizante	Las Crucitas	100,000	X	X	X	X	X	X	X	X	X		100,000	
3	Economía	Asistencia técnica para el desarrollo productivo	Las Crucitas	30,000	X	X	X	X	X	X	X	X	X		30,000	
4	Economía	Obtención de una maquina desgranadora de maíz	Las Crucitas	300,000	X										300,000	
5	Economía	Obtención de herramientas para producción agrícola	Las Crucitas	20,000	X	X	X	X	X	X	X	X	X		20,000	
6	Economía	Obtención de un trapiche para la comunidad	Las Crucitas	50,000		X	X								50,000	
1	Economía	Compra de semilla mejorada	Agua Buena	50,000	X	X	X	X	X	X	X	X	X		50,000	
2	Economía	Compra de fertilizantes	Agua Buena	100,000	X	X	X	X	X	X	X	X	X		100,000	

PLAN DE DESARROLLO MUNICIPAL

3	Economía	Compra de una desgranadora de maíz	Agua Buena	300,000		X											100,000	
4	Economía	Adquisición de silos para almacenamiento de granos	Agua Buena	100,000	X	X	X	X	X	X	X	X	X				100,000	
5	Economía	Sistema de riego para productores	Agua Buena	300,000		X	X										300,000	
6	Economía	Compra de herramientas para trabajo	Agua Buena	30,000	X	X	X	X	X	X	X	X	X				30,000	
7	Economía	Fortalecimiento a la caja rural Brisas de Viejo Celilac	Agua Buena	50,000	X	X											50,000	
1	Economía	Apoyo a la ganadería	El Conal	50,000	X	X	X	X	X	X	X	X	X				50,000	
2	Economía	Desarrollo de proyectos productivos	El Conal	30,000	X	X	X	X	X	X	X	X	X				30,000	
3	Economía	Adquisición de fertilizantes	El Conal	100,000	X	X	X	X	X	X	X	X	X				100,000	
4	Economía	Adquisición de semilla mejorada	El Conal	40,000	X	X	X	X	X	X	X	X	X				40,000	
1	Economía	Obtención de semilla mejorada para los agricultores	Haciendita	50,000	X	X	X	X	X	X	X	X	X				50,000	
2	Economía	Obtención de fertilizantes	Haciendita	140,000	X	X	X	X	X	X	X	X	X				140,000	
3	Economía	Sistema de riego para las	Haciendita	250,000	X	X	X	X	X	X	X	X	X				250,000	

PLAN DE DESARROLLO MUNICIPAL

		parcelas agrícolas														
4	Economía	Obtención de herramientas para los agricultores	Haciendita	40,000	X	X	X	X	X	X	X	X	X		40,000	
5	Economía	Compra de desgranadora de maíz	Haciendita	250,000	X	X	X	X	X	X	X	X	X		250,000	
6	Economía	Apoyo en la comercialización de productos de la comunidad	Haciendita	40,000	X	X	X	X	X	X	X	X	X		40,000	
7	Economía	Apoyo técnico para la ganadería	Haciendita	30,000	X	X	X	X	X	X	X	X	X		30,000	
8	Economía	Gestión y financiamiento para las cajas rurales	Haciendita	50,000	X	X	X	X	X	X	X	X	X		50,000	
1	Economía	Compra de un vehiculó	Ceibita Yamala	5,000,000					X						5,000,000	
2	Economía	Tener un acceso en venta de mercados a los productos de la comunidad	Ceibita Yamala	100,000				X							100,000	
3	Economía	Presupuesto para producción agrícola	Ceibita Yamala	200,000	X	X	X	X	X	X					.200,000	
1	Seguridad Alimentaria	Apoyo a implementación de peceras en la comunidad	El Capulín	150,000		X	X	X	X						150,000	
2	Seguridad Alimentaria	Adquisición de semillas para huertos familiares y escolares	El Capulín	20,000	X	X	X	X	X	X	X	X	X		20,000	

PLAN DE DESARROLLO MUNICIPAL

3	Seguridad Alimentaria	Apoyo para la producción de plátano y yuca en la comunidad	El Capulín	100,000	X		X			X					100,000	
4	Seguridad Alimentaria	Taller sobre elaboración de injertos	El Capulín	10,000	X				X			X			10,000	
5	Seguridad Alimentaria	Capacitación de preparación de alimentos	El Capulín	20,000		X	X								20,000	
1	Seguridad Alimentaria	Semillas e insumos agrícolas	San Nicolasito	150,000	X	X	X	X	X	X	X	X	X	X	150,000	
2	Seguridad Alimentaria	Huertos familiares.	San Nicolasito	20,000	X	X									20,000	
3	Seguridad Alimentaria	Almacenamiento de granos	San Nicolasito	100,000	X										100,000	
4	Seguridad Alimentaria	Formación de capacitadoras en nutrición y salud	San Nicolasito	10,000	X	X	X	X	X	X	X	X	X	X	10,000	
5	Seguridad Alimentaria	Apoyo económicos para alambre para huertos familiares	San Nicolasito	20,000	X	X	X	X	X	X	X	X	X	X	20,000	
1	Seguridad Alimentaria	Presupuesto para la producción agrícola	Las Crucitas	200,000	X	X	X	X	X	X	X	X	X	X	200,000	
2	Seguridad Alimentaria	Asistencia técnica en la siembra de maíz, arroz, frijoles	Las Crucitas	15,000	X	X	X	X	X	X	X	X	X	X	15,000	

PLAN DE DESARROLLO MUNICIPAL

		y café														
3	Seguridad Alimentaria	Compra de semilla para huertos familiares y escolares	Las Crucitas	20,000	X	X	X	X	X	X	X	X	X		20,000	
1	Seguridad Alimentaria	Apertura de carretera del grupo Brisas de Viejo Celilac	Agua Buena	100,000		X									100,000	
2	Seguridad Alimentaria	Adquisición de semilla para CEB Mariano Leiva	Agua Buena	20,000	X	X	X	X	X	X	X	X	X		20,000	
3	Seguridad Alimentaria	Sistema de riego para la producción en de hortalizas en el CEB Mariano Leiva	Agua Buena	400,000	X	X	X	X	X	X	X	X	X		400,000	
1	Seguridad Alimentaria	Capacitación sobre la elaboración de alimentos	El Conal	30,000	X	X	X	X	X	X	X	X	X		30,000	
2	Seguridad Alimentaria	Creación de pecera	El Conal	300,000	X										300,000	
1	Seguridad Alimentaria	Capacitación sobre preparación de alimentos	La Haciendita	15,000	X	X	X	X	X	X	X	X	X		15,000	
2	Seguridad Alimentaria	Capacitación sobre preparación de suelos para hortalizas	La Haciendita	10,000	X	X	X	X	X	X	X	X	X		10,000	
3	Seguridad Alimentaria	Adquisición de árboles frutales para la familia	La Haciendita	50,000	X	X	X	X	X	X	X	X	X		50,000	
1	Seguridad	Compra de alimentos	Ceibita Yamala	50,000	X	X	X	X	X						50,000	

PLAN DE DESARROLLO MUNICIPAL

	Alimentaria															
2	Seguridad Alimentaria	Compra de fertilizantes	Ceibita Yamala	100,000	X	X	X	X	X	X	X	X	X		100,000	
3	Seguridad Alimentaria	Formación de una micro empresa	Ceibita Yamala	200,000			X	X							200,000	
1	Tierra	Compra de tierra para la producción	El Capulín	300,000	X	X	X	X							300,000	
1	Tierra	Compra o subsidio de la tierra de la fuente de agua que abastece la comunidad	San Nicolasito	150,000	X	X									150,000	
2	Tierra	Compra de una manzana de tierra para cancha de futbol	San Nicolasito	100,000	X	X									100,000	
3	Tierra	Fondo para compra de tierras 50 MZ	San Nicolasito	500,000			X	X							500,000	
1	Tierra	Compra de terreno para producción agrícola	Las Crucitas	500,000	X	X	X	X	X	X	X	X	X		500,000	
1	Tierra	Compra de manzanas de tierra aptas para la agricultura	Agua Buena	300,000	X	X	X	X	X	X	X	X	X		300,000	
3	Tierra	Delimitación de terreno libre de la comunidad	Agua Buena	10,000	X	X	X								10,000	
2	Tierra	Capacitación para abonos	El Conal	40,000	X	X	X	X	X	X	X	X	X		40,000	

PLAN DE DESARROLLO MUNICIPAL

		orgánicos															
3	Tierra	Compra de tierra para una cancha de futbol	El Conal	250,000	X												250,000
4	Tierra	Compra de terreno para campesinos organizados	El Conal	400,000		X	X										400,000
1	Tierra	Adquisición de terreno apta para la agricultura y ganadería	La Haciendita	220,000	X	X	X	X	X	X	X	X	X				220,000
2	Tierra	Capacitación sobre uso y manejo de la tierra (No quemar los bosques)	La Haciendita	10,000	X	X	X	X									10,000
1	Tierra	Compra de tierra para la producción de café	Ceibita Yamala	500,000				X	X								500,000
2	Tierra	Compra de solares	Ceibita Yamala	100,000	X	X	X	X	X	X	X						100,000
ZONA 4																	
11	Salud y Nutrición	Compra de semillas para las familias	La Grama	15,000	X	X	X	X	X	X	X	X	X				15,000
1	Salud y Nutrición	Implementación de huerto familiar	El Portillo	5,000	X	X	X	X	X	X	X	X	X				5,000
3	Salud y Nutrición	Ayuda económica para niños de bajo peso	El Portillo	50,000	X	X	X	X	X	X	X	X	X				50,000

PLAN DE DESARROLLO MUNICIPAL

2	Recursos Naturales y Ambiente	Proyecto de viveros para reforestación	El Portillo	50,000	X	X	X	X	X	X	X	X	X		50,000	
11	Recursos Naturales y Ambiente	Capacitación para construcción de aboneras orgánicas	El Portillo	30,000						X	X				30,000	
2	Recursos Naturales y Ambiente	Elaboración de viveros de plantas maderables y frutales	La Grama	39,000	X	X	X	X	X	X	X	X	X		39,000	
3	Recursos Naturales y Ambiente	Reforestación en las áreas de bosques	La Grama	0.0	X	X	X	X	X	X	X	X	X		0.0	
6	Recursos Naturales y Ambiente	Construcción de aboneras orgánicas	La Grama	70,000	X	X	X	X	X	X	X	X	X		70,000	
5	Recursos Naturales y Ambiente	Campañas de reforestación de bosques	Nuevo Celilac	70,000	X	X	X	X	X	X	X	X	X		70,000	
15	Recursos Naturales y Ambiente	Capacitación sobre la elaboración de abono orgánico	Nuevo Celilac	20,000		X	X	X	X	X					20,000	
1	Niñez y juventud	Taller de belleza	La Grama	90,000	X	X	X	X	X	X	X	X	X		90,000	

PLAN DE DESARROLLO MUNICIPAL

2	Niñez y juventud	Taller de repostería	La Grama	60,000	X	X	X	X	X	X	X	X	X		60,000	
3	Niñez y juventud	Taller de bisutería	La Grama	80,000	X	X	X	X	X	X	X	X	X		80,000	
4	Niñez y juventud	Taller de serigrafía	La Grama	50,000	X	X	X	X	X	X	X	X	X		50,000	
5	Niñez y juventud	Taller de carpintería	La Grama	80,000	X	X	X	X	X	X	X	X	X		80,000	
6	Niñez y juventud	Taller de mecánica	La Grama	70,000	X	X	X	X	X	X	X	X	X		70,000	
7	Niñez y juventud	Taller de reparación de celulares	La Grama	60,000	X	X	X	X	X	X	X	X	X		60,000	
8	Niñez y juventud	Taller de barbería	La Grama	70,000	X	X	X	X	X	X	X	X	X		70,000	
9	Niñez y juventud	Taller de electricidad	La Grama	50,000	X	X	X	X	X	X	X	X	X		50,000	
4	Niñez	Velar por la estimulación temprana en los niños menos de 5 años	Nuevo Celilac	20,000	X	X	X	X	X	X	X	X	X		20,000	
9	Niñez	Adquisición de implementos deportivos a la escuela	Nuevo Celilac	50,000	X	X	X	X	X	X	X	X	X		50,000	

PLAN DE DESARROLLO MUNICIPAL

		municipal de deportes														
10	Niñez	Talleres de arte y pintura económica	Nuevo Celilac	100,000	X	X	X	X	X	X	X	X	X		100,000	
6	juventud	Formación de comunicadores municipales	Nuevo Celilac	40,000				X	X	X	X	X	X		40,000	
8	juventud	Implementación de escuela para el arte y deporte	Nuevo Celilac	90,000	X	X	X	X	X	X	X	X	X		90,000	
9	juventud	Implementación de talleres vocacionales	Nuevo Celilac	40,000	X	X	X	X	X	X	X	X	X		40,000	
10	Niñez y juventud	Promover competencias recreativas diversas (futbol, futbolito, y basquetbol para la escuela municipal de deportes	Nuevo Celilac	50,000	X	X	X	X	X	X	X	X	X		50,000	
5	Niñez y juventud	Implementación de música y mecánica	El Portillo	60,000	X	X	X	X	X						60,000	
2	Mujeres	Construcción de un local para grupo de mujeres	La Grama	300,000		X	X								300,000	
3	Mujeres	Fortalecimiento a los grupos organizados de mujeres	La Grama	5,000			X	X	X	X					5,000	
4	Mujeres	Capital semilla a los grupos organizados de mujeres	La Grama	40,000			X	X							40,000	

PLAN DE DESARROLLO MUNICIPAL

5	Mujeres	Compra de máquinas de costura	La Grama	70,000	X	X										70,000	
6	Mujeres	Capacitación sobre sastrería	La Grama	50,000		X	X	X	X	X	X	X	X			50,000	
7	Mujeres	Granja avícola ponedora	La Grama	180,000	X	X	X	X	X	X	X	X	X			180,000	
8	Mujeres	Galpones de cerdos	La Grama	200,000	X	X	X	X	X	X	X	X	X			200,000	
9	Mujeres	Granja avícola de engorde	La Grama	250,000	X	X	X	X	X	X	X	X	X			250,000	
10	Mujeres	Adquisición de semilla para huertos familiares	La Grama	20,000	X	X	X	X	X	X	X	X	X			20,000	
11	Mujeres	Taller de repostería	La Grama	100,000	X	X	X	X	X	X	X	X	X			100,000	
1	Mujeres	Construcción de la casa de la cultura	Nuevo Celilac	500,000		X	X	X								500,000	
2	Mujeres	Establecimiento de la escuela de formación de arte y cultura	Nuevo Celilac	100,000	X	X										100,000	
3	Mujeres	Implementación de escuela para el arte culinaria, repostería, belleza costura, artesanía.	Nuevo Celilac	150,000		X	X	X	X	X	X	X	X			150,000	
4	Mujeres	Capacitarse y organizarse sobre arte y cultura (artesanías) para el emprendimiento	Nuevo Celilac	50,000	X	X	X	X								50,000	

PLAN DE DESARROLLO MUNICIPAL

5	Mujeres	Apoyo con capital semilla a las cajas rurales	Nuevo Celilac	40,000	X			X			X		X		40,000	
6	Mujeres	Fortalecimiento a las cajas rurales	Nuevo Celilac	20,000	X		X		X		X		X		20,000	
1	Mujeres	Creación de programa de alimentación para mujeres embarazadas	El Portillo	20,000	X	X	X	X	X	X					20,000	
2	Mujeres	Creación de galpones para gallinas y porquerizas	El Portillo	250,000	X	X	X	X	X	X	X	X	X		250,000	
3	Mujeres	Apoyo con capital semilla para emprender actividades	El Portillo	15,000	X	X	X	X	X	X					15,000	
4	Mujeres	Organizar y capacitar una caja rural	El Portillo	20,000			X	X	X	X	X				20,000	
5	Mujeres	Capacitación sobre liderazgo	El Portillo	5,000	X	X	X	X	X						5,000	
6	Mujeres	Capacitación de talleres de belleza y repostería	El Portillo	90,000	X	X	X	X	X						90,000	
2	Agua y Saneamiento	Construcción de cerca perimetral del tanque de almacenamiento de agua	La Grama	150,000		X	X								150,000	
3	Agua y Saneamiento	Mejoramiento de la línea de conducción	La Grama	250,000	X	X									250,000	

PLAN DE DESARROLLO MUNICIPAL

5	Agua y Saneamiento	Construcción de un nuevo tanque de almacenamiento de agua	La Grama	450,000			X	X							450,000	
1	Economía	Compra de una desgranadora de maíz	La Grama	300,000		X	X								300,000	
2	Economía	Capacitación a los productores de granos básicos	La Grama	20,000	X	X	X	X	X	X					20,000	
3	Economía	Compra de herramientas para la producción agrícola	La Grama	30,000	X	X	X	X	X	X	X	X	X		30,000	
4	Economía	Sistema de riego	La Grama	300,000	X	X	X	X	X	X	X	X	X		300,000	
5	Economía	Terminación del sistema de riego (cosechadora de agua)	La Grama	200,000		X	X								200,000	
6	Economía	Cerca de la cosechadora de agua	La Grama	20,000		X	X								20,000	
7	Economía	Reforestación de la cosechadora de agua	La Grama	50,000	X		X		X		X		X		50,000	
8	Economía	Fortalecimiento a la caja rural	La Grama	50,000	X	X		X		X		X			50,000	
1	Economía	Creación de nuevas cajas rurales	Nuevo Celilac	20,000	X	X	X	X	X	X	X	X	X		20,000	
2	Economía	Dotar el capital semilla las cajas rurales	Nuevo Celilac	100,000	X	X	X	X	X	X	X	X	X		100,000	

PLAN DE DESARROLLO MUNICIPAL

3	Economía	Apoyar en temático de emprendimiento a jóvenes, organizaciones e instituciones educativas	Nuevo Celilac	70,000	X	X	X	X	X	X	X	X	X		70,000	
4	Economía	Promover la implementación de granjas, porquerizas	Nuevo Celilac	250,000		X	X	X	X	X	X	X			250,000	
5	Economía	Educar y apoyar a los pobladores en el tema de cooperativismo	Nuevo Celilac	30,000			X	X	X						30,000	
1	Economía	Fortalecimiento a la caja rural	El Portillo	50,000	X	X	X	X	X	X	X	X	X		50,000	
2	Economía	Apoyo con capital semilla a la caja rural	El Portillo	40,000	X	X	X	X	X						40,000	
1	Seguridad Alimentaria	Apoyo y capacitación a las parcelas de cultivos diversificados	La Grama	50,000	X	X	X	X	X	X	X	X	X		50,000	
2	Seguridad Alimentaria	Dotación del bono tecnológico	La Grama	100,00	X	X	X	X	X	X	X	X	X		100,00	
3	Seguridad Alimentaria	Construcción de galpones para aves	La Grama	200,000	X	X	X	X	X	X	X	X	X		200,000	
4	Seguridad Alimentaria	Dotación de semilla para los huertos familiares	La Grama	30,000	X	X	X	X	X	X	X	X	X		30,000	

PLAN DE DESARROLLO MUNICIPAL

5	Seguridad Alimentaria	Mantenimiento de la calle hacia la cosechadora de agua de la grama al limonsito	La Grama	100,000	X	X	X	X	X	X	X	X	X		100,000	
1	Seguridad Alimentaria	Implementación de huertos familiares	Nuevo Celilac	20,000	X	X	X	X	X	X	X	X	X		20,000	
2	Seguridad Alimentaria	Dotación y aplicación del bono tecnológico (insumos, semillas)	Nuevo Celilac	100,000	X	X	X	X	X	X	X	X	X		100,000	
3	Seguridad Alimentaria	Construcción de granjas avícolas	Nuevo Celilac	300,000	X	X	X	X	X	X					300,000	
4	Seguridad Alimentaria	Talleres de capacitación en técnicas avanzadas de agricultura	Nuevo Celilac	25,000				X	X	X					25,000	
5	Seguridad Alimentaria	Creación de centro de nutrición	Nuevo Celilac	300,000					X	X					300,000	
6	Seguridad Alimentaria	Implementación de huertos escolares	Nuevo Celilac	15,000	X	X	X	X	X	X	X	X	X		15,000	
7	Seguridad Alimentaria	Creación de centros de semillas	Nuevo Celilac	25,000							X	X			25,000	
8	Seguridad Alimentaria	Compra de herramientas para campo	Nuevo Celilac	20,000	X	X									20,000	

PLAN DE DESARROLLO MUNICIPAL

9	Seguridad Alimentaria	Promover cultivos diversos	Nuevo Celilac	15,000			X	X	X						15,000	
1	Seguridad Alimentaria	Adquisición de semillas de Hortaliza	El Portillo	20,000	X	X	X	X	X	X	X	X	X		20,000	
2	Seguridad Alimentaria	Apoyo de producción de granos básicos	El Portillo	50,000	X	X	X	X	X	X	X	X	X		50,000	
3	Seguridad Alimentaria	Adquisición de semilla mejorada	El Portillo	40,000	X	X	X	X	X	X	X	X	X		40,000	
4	Seguridad Alimentaria	Adquisición de fertilizantes	El Portillo	100,000	X	X	X	X	X	X	X	X	X		100,000	
5	Seguridad Alimentaria	Adquisición de semilla de melón y sandía	El Portillo	25,000		X	X	X	X						25,000	
6	Seguridad Alimentaria	Compra de herramientas	El Portillo	35,000			X	X	X	X	X	X			35,000	
7	Seguridad Alimentaria	Compra de insumos para matar plagas y tratamiento de la plaga A	El Portillo	10,000		X	X	X	X	X					10,000	
1	Tierra	Compra de tierras aptas para la agricultura y ganadería	La Grama	300,000	X	X	X	X	X	X	X	X	X		300,000	
2	Tierra	Declaración de terreno del pozo de macuelicito y la cueva	La Grama	2,000	X	X									2,000	

PLAN DE DESARROLLO MUNICIPAL

3	Tierra	Declaratoria de calle del camino de la Grama al Pinal	La Grama	2,000	X	X									2,000	
1	Tierra	Adquisición de un terreno para familia de escasos recursos	Nuevo Celilac	400,000	X	X	X	X	X	X	X	X	X		400,000	
2	Tierra	Adquisición de un terreno para productores	Nuevo Celilac	400,000	X	X	X	X	X	X	X	X	X		400,000	
3	Tierra	Compra de 100 manzanas de tierra para la agricultura y ganadería	Nuevo Celilac	3,000,000	X	X	X	X	X	X	X	X	X		3,000,000	
4	Tierra	Dotación de instalación de sistemas de riego en jaca laca a grupo campesino	Nuevo Celilac	300,000	X	X	X	X	X	X	X	X	X		300,000	
1	Tierra	Adquisición de terreno para los productores de granos básicos	El Portillo	300,000	X	X	X	X	X	X	X	X	X		300,000	
ZONA 5																
7	Salud y Nutrición	Adquisición de semillas para huertos familiares	San Antonio del Monte	15,000	X	X	X	X	X	X	X	X	X		15,000	
6	Salud y Nutrición	Adquisición de semillas para huertos familiares	Quebrada Grande	10,000	X	X	X	X	X	X	X	X	X		10,000	
3	Recursos Naturales y Ambiente	Dotación de árboles frutales y maderables	Quebrada Grande	50,000	X	X	X	X	X	X	X	X	X		50,000	

PLAN DE DESARROLLO MUNICIPAL

4	Recursos Naturales y Ambiente	Campaña de reforestación	Quebrada Grande	100,000	X	X	X	X	X	X	X	X	X		100,000	
2	Recursos Naturales y Ambiente	Viveros con árboles frutales y maderables	San Antonio del Monte	50,000	X	X	X	X	X	X	X	X	X		50,000	
3	Recursos Naturales y Ambiente	Reforestar nacimientos de agua y lugares públicos	San Antonio del Monte	50,000	X	X	X	X	X	X	X	X	X		50,000	
5	Niñez	Talleres de arte y pintura	Quebrada Grande	50,000	X	X	X	X	X						50,000	
2	Juventud	Implementación de cursos de talleres u oficios (ebanistería electrónica, belleza, bisutería u otros)	San Antonio del Monte	200,000	X	X	X	X	X	X	X	X	X		200,000	
3	Juventud	Implemento para escuela de deportes	San Antonio del Monte	100,000		X	X								100,000	
4	Juventud	Capacitación en la formación de valores éticos y morales	San Antonio del Monte	5,000			X		X		X				5,000	
5	Juventud	Capacitación sobre la prevención de pandillas y drogas	San Antonio del Monte	5,000						X		X	X		5,000	

PLAN DE DESARROLLO MUNICIPAL

5	Juventud	Talleres de soldadura, mecánica, belleza, bisutería, etc.	Quebrada Grande	50,000	X	X	X	X	X	X	X	X	X		50,000	
1	Mujeres	Organización de caja rural	San Antonio del Monte	3,000	X		X		X		X		X		3,000	
2	Mujeres	Curso sobre panadería y repostería	San Antonio del Monte	100,000	X	X	X	X	X	X					100,000	
3	Mujeres	Galpones para gallinas	San Antonio del Monte	200,000		X		X		X		X	X		200,000	
4	Mujeres	Galpones para cerdos	San Antonio del Monte	200,000	X		X		X		X		X		200,000	
5	Mujeres	Cursos de belleza	San Antonio del Monte	100,000	X	X	X	X	X						100,000	
6	Mujeres	Curso de bisutería	San Antonio del Monte	100,000					X	X	X	X	X		100,000	
7	Mujeres	Entrega de canastas a madres solteras	San Antonio del Monte	50,000	X	X	X	X	X	X	X	X	X		50,000	
2	Mujeres	Creación de granja avícola	Quebrada Grande	150,000	X	X	X	X							150,000	
3	Mujeres	Huertos familiares	Quebrada Grande	20,000	X	X	X	X	X	X	X	X	X		20,000	

PLAN DE DESARROLLO MUNICIPAL

4	Mujeres	Compra de máquinas de costura	Quebrada Grande	50,000	X	X	X									50,000	
5	Mujeres	Taller de costura	Quebrada Grande	50,000	X	X	X	X								50,000	
6	Mujeres	Taller de belleza	Quebrada Grande	100,000		X	X	X	X	X	X					100,000	
7	Mujeres	Taller de bisutería	Quebrada Grande	100,000					X	X	X	X	X			100,000	
8	Mujeres	Taller de repostería	Quebrada Grande	100,000	X	X	X	X	X							100,000	
9	Mujeres	Capacitación sobre desarrollo social	Quebrada Grande	5,000		X	X									5,000	
1	Economía	Apoyo económico para envasados	San Antonio del Monte	50,000	X	X	X									50,000	
2	Economía	Adquisición de máquinas tostadoras de café	San Antonio del Monte	100,000				X	X	X						100,000	
3	Economía	Apoyo de capital semilla a caja rural	San Antonio del Monte	50,000		X	X									50,000	
1	Economía	Obtención de bonos tecnológicos	Quebrada Grande	100,000	X	X	X	X	X	X	X	X	X			100,000	
2	Economía	Galpones para crianza de	Quebrada	200,000	X	X	X	X	X	X	X	X	X			200,000	

PLAN DE DESARROLLO MUNICIPAL

		cerdos	Grande													
3	Economía	Compra de cerdos	Quebrada Grande	50,000	X	X	X	X	X	X	X	X	X		50,000	
1	Seguridad Alimentaria	Adquisición de semillas para siembras de huertos familiares	San Antonio del Monte	50,000	X	X	X	X	X	X	X	X	X		50,000	
2	Seguridad Alimentaria	Adquisición de semillas para siembra del huerto escolar	San Antonio del Monte	50,000	X	X	X	X	X	X					50,000	
3	Seguridad Alimentaria	Siembra de cultivos de exportación	San Antonio del Monte	100,000				X	X	X	X	X	X		100,000	
4	Seguridad Alimentaria	Proyectos piscícolas	San Antonio del Monte	500,000			X	X	X	X	X				500,000	
5	Seguridad Alimentaria	Elaboración de aboneras orgánicas	San Antonio del Monte	50,000		X	X	X	X		X				50,000	
6	Seguridad Alimentaria	Apoyo económico para de compra de insumos de aboneras	San Antonio del Monte	50,000											50,000	
7	Seguridad Alimentaria	Adquisición de semilla mejorada y fertilizantes	San Antonio del Monte	150,000	X	X	X	X	X	X	X	X	X		150,000	
8	Seguridad Alimentaria	Adquisición de herramientas de agricultura	San Antonio del Monte	25,000		X	X	X	X	X					25,000	
1	Seguridad	Compra de semilla mejorada	Quebrada	50,000	X	X	X	X	X	X	X	X	X		50,000	

PLAN DE DESARROLLO MUNICIPAL

	Alimentaria		Grande													
2	Seguridad Alimentaria	Compra de fertilizantes	Quebrada Grande	100,000	X	X	X	X	X	X	X	X	X		100,000	
3	Seguridad Alimentaria	Compra de bomba para fumigar	Quebrada Grande	25,000	X	X	X	X							25,000	
4	Seguridad Alimentaria	Compra de herramientas para los agricultores	Quebrada Grande	15,000					X	X	X	X	X		15,000	
5	Seguridad Alimentaria	Apertura de calles para fuentes de trabajo	Quebrada Grande	200,000	X					X	X	X	X		200,000	
6	Seguridad Alimentaria	Capacitación sobre preparación de alimentos	Quebrada Grande	20,000	X	X	X	X	X	X	X	X	X		20,000	
1	Tierra	Compra de manzanas de tierra para agricultores	Quebrada Grande	200,000	X	X	X	X	X	X					200,000	

PROYECTOS DE INFRAESTRUCTURA SOCIAL

PLAN DE DESARROLLO MUNICIPAL

(F - 20)

PROGRAMACION DEL PLAN DE INVERSION MUNICIPAL PLURIANUAL (PROYECTOS DE INFRAESTRUCTURA SOCIAL PRIORIZADOS POR CADA PLAN ZONAL)

DEPARTAMENTO Santa Bárbara MUNICIPIO Nuevo Celilac Fecha aprobación / / Zona #: 1 Eje temático : Salud y Nutrición

Orden Priori dad	Eje Temático	Nombre del Proyecto	Aldea, caserío, barrio o intercomunit ario	Costo Total en Lempiras	Año de ejecución								Financiamiento			
					20	21	22	23	24	25	26	27	28	Local	Municipal	Externo
ZONA # 1																
1	Salud y Nutrición	Centro integral de salud (medico, laboratorio, odontología, ambulancia)	Nuevo Jalapa	1,500,000				X	X						1,500,000	
5	Salud y Nutrición	Construcción de eco fogones mejorados	Nuevo Jalapa	150,000	X	X	X	X	X	X	X	X	X		150,000	
2	Salud y Nutrición	Construcción de una Unidad Comunitaria de Salud UCOS	Aradita	400,000			X								400,000	
3	Salud y Nutrición	Construcción de eco fogones mejorados	El Tanque	70,000	X	X									70,000	
6	Salud y Nutrición	Adquisición de un terreno para la Unidad Comunitaria de Salud UCOS	El Tanque	200,000			X								200,000	
7	Salud y Nutrición	Construcción de una Unidad de Salud UCOS	El Tanque	400,000			X	X							400,000	

PLAN DE DESARROLLO MUNICIPAL

2	Salud y Nutrición	Construcción de una Unidad Comunitaria de Salud	Los Vaditos	500,000		X	X	X									500,000	
1	Salud y Nutrición	Construcción de letrinas para familias de la aldea	La Finca	150,000	X	X	X	X	X	X	X	X	X				150,000	
2	Salud y Nutrición	Construcción de hornillas justas	La Finca	100,000	X	X	X	X	X	X	X	X	X				100,000	
1	Salud y Nutrición	Construcción de una UCOS	El Pinal	400,000	X	X											400,000	
1	Educación	Seguimiento del cerco perimetral del C.E.B. "José Ángel Teruel"	Nuevo Jalapa	500,000	X	X											500,000	
5	Educación	Construcción del auditorio del C.E.B.	Nuevo Jalapa	300,000					X	X							300,000	
6	Educación	Adecuar la cancha de usos múltiples	Nuevo Jalapa	600,000		X	X										600,000	
8	Educación	Construcción de aula para taller	Nuevo Jalapa	600,000					X	X							600,000	
1	Educación	Reparación del cerco perimetral del C.E.B "Wenceslao Caballero Leiva"	Aradita	200,000	X	X											200,000	
2	Educación	Repello y pulido del salón de actos cívicos de la escuela	Aradita	10,000	X	X											10,000	

PLAN DE DESARROLLO MUNICIPAL

		“Wenceslao Caballero Leiva”																
3	Educación	Reparación de servicios sanitarios del C.E.B. “Wenceslao Caballero Leiva”	Aradita	15,000		X	X											15,000
5	Educación	Construcción de un aula de computación	Aradita	400,000			X	X										400,000
7	Educación	Reparación de ventanales de las aulas del centro educativo	Aradita	30,000		X	X											30,000
8	Educación	Construcción de un lavatrastos	Aradita	20,000				X	X									20,000
9	Educación	Compra e instalación de juegos recreativos en el C.E.B “Wenceslao Caballero Leiva” y el kínder	Aradita	90,000						X	X							90,000
10	Educación	Construcción de una cancha multiusos en el C.E.B “Wenceslao Caballero Leiva”	Aradita	500,000							X	X						500,000
12	Educación	Compra de mobiliario para el C.E.B. “Wenceslao Caballero Leiva” y el kínder	Aradita	50,000	X	X	X	X	X	X	X	X	X					50,000
4	Educación	Construcción del Centro Educativo	El Tanque	400,000			X											400,000

PLAN DE DESARROLLO MUNICIPAL

1	Educación	Construcción de un aula para kínder	Los Vaditos	300,000	X	X												300,000
3	Educación	Construcción de un aula para computación	Los Vaditos	400,000		X	X											400,000
6	Educación	Mejoramiento del aula escolar	Los Vaditos	100,000		X	X											100,000
3	Educación	Construcción de un aula escolar	La Finca	500,000	X	X	X											500,000
4	Educación	Construcción de avenida del portón hacia el Centro Educativo	La Finca	20,000	X	X												20,000
5	Educación	Repello del aula escolar	La Finca	25,000		X	X											25,000
6	Educación	Instalación de celosías para Centro Educativo	La Finca	15,000			X											15,000
8	Educación	Instalación de cerámica en el aula del Centro Educativo	La Finca	150,000				X										150,000
9	Educación	Construcción de un aula para kínder	La Finca	500,000				X	X	X								500,000
12	Educación	Compra de basureros para Centro Educativo	La Finca	50,000	X	X	X											50,000
13	Educación	Construcción de un escenario	La Finca	200,000					X	X								200,000

PLAN DE DESARROLLO MUNICIPAL

14	Educación	Construcción de área recreativa dentro de la escuela	La Finca	300,000							X	X					300,000
15	Educación	Construcción de la bodega cocina	La Finca	400,000									X	X			400,000
1	Educación	Mejoramiento del techo del salón de actos	El Pinal	200,000	X	X											200,000
2	Educación	Mejoramiento de la cerca escolar	El Pinal	300,000		X	X										300,000
3	Educación	Construcción de nuevos baños	El Pinal	40,000				X	X								40,000
4	Educación	Mejoramiento de alumbrado del centro educativo	El Pinal	50,000	X	X	X	X	X	X	X	X	X	X			50,000
6	Educación	Construcción de cancha de usos múltiples	El Pinal	500,00							X	X					500,00
9	Educación	Compra de ventanas corredizas para aulas de clases	El Pinal	100,000	X	X	X										100,000
1	Recursos Naturales y ambiente	Construcción de hornillas justas	Aradita	100,000	X	X	X	X	X	X	X	X	X	X			100,000

PLAN DE DESARROLLO MUNICIPAL

7	Recursos Naturales y ambiente	Construcción de un botadero de basura comunitario	Aradita	50,000					X	X							50,000	
1	Recursos Naturales y ambiente	Construcción de hornillas justas	Los Vaditos	80,000	X		X		X		X		X				80,000	
7	Niñez	Construcción de un parque infantil	Aradita	500,000					X								500,000	
2	Niñez	Construcción de un parque infantil	La Finca	500,000			X	X									500,000	
1	Niñez y juventud	Cancha de futbolito	El Pinal	500,000	X	X											500,000	
2	Niñez y juventud	Área de recreación juvenil	El Pinal	300,000			X	X									300,000	
9	Juventud	Construcción de la cancha polideportiva	El Tanque	150,000		X											150,000	
1	Juventud	Alumbrado de la cancha de futbol	Los Vaditos	1,000,000	X	X											1,000,000	
2	Juventud	Construcción de una cancha de futbol rápido	Los Vaditos	500,000			X	X									500,000	
3	Juventud	Cerco de cancha de futbol	Los Vaditos	800,000				X	X								800,000	
6	Juventud	Construcción de local para computación	Los Vaditos	400,000				X	X								400,000	

PLAN DE DESARROLLO MUNICIPAL

3	Mujeres	Construcción de viviendas a madres solteras	Nueva Jalapa	300,000	X	X	X	X	X	X	X	X	X	X	300,000
1	Mujeres	Construcción de viviendas a madres solteras	Los Vaditos	600,000	X	X	X	X	X	X	X	X	X	X	600,000
8	Mujeres	Construcción de viviendas	La Finca	300,000	X	X	X	X	X	X	X	X	X	X	300,000
1	Tercera Edad	Construcción de viviendas para personas de la tercera edad	Aradita	300,000	X	X	X	X	X	X	X	X	X	X	300,000
2	Vivienda	Construcción de viviendas	Nueva Jalapa	400,000	X	X	X	X	X	X	X	X	X	X	400,000
3	Vivienda	Mejoramiento de viviendas	Nueva Jalapa	200,000	X	X	X	X	X	X	X	X	X	X	200,000
1	Vivienda	Construcción de viviendas dignas	Aradita	300,000	X	X	X	X	X	X	X	X	X	X	300,000
2	Vivienda	Mejoramiento de repello interno y externo	Aradita	80,000	X	X	X	X	X	X	X	X	X	X	80,000
3	Vivienda	Reparación de techos de viviendas en mal estado	Aradita	100,000		X	X								100,000
4	Vivienda	Construcción de servicios sanitarios	Aradita	100,000	X		X		X		X		X		100,000
5	Vivienda	Construcción de piezas para baños	Aradita	90,000		X		X		X		X			90,000

PLAN DE DESARROLLO MUNICIPAL

7	Vivienda	Construcción de pisos de concreto	Aradita	100,000		X			X				X		100,000
8	Vivienda	Realizar el cambio de paredes de bahareque por adobe de 4 viviendas	Aradita	50,000				X	X						50,000
1	Vivienda	Construcción de viviendas	El Tanque	300,000	X	X	X	X	X	X	X	X	X		300,000
2	Vivienda	Mejoramiento de repello interno y externo de las viviendas	El Tanque	150,000	X	X	X	X	X	X	X	X	X		150,000
3	Vivienda	Construcción de servicios sanitarios	El Tanque	100,000	X	X	X	X	X	X	X	X	X		100,000
4	Vivienda	Construcción de pisos	El Tanque	70,000	X	X	X	X	X	X	X	X	X		70,000
5	Vivienda	Reparación de techos a viviendas en mal estado	El Tanque	80,000	X	X	X	X	X	X	X	X	X		80,000
6	Vivienda	Construcción de pilas	El Tanque	90,000	X	X	X	X	X	X	X	X	X		90,000
1	Vivienda	Construcción de viviendas a personas que no cuentan con una vivienda digna	Los Vaditos	500,000	X	X	X	X	X	X	X	X	X		500,000
2	Vivienda	Mejoramiento de viviendas (piso, techo, repello)	Los Vaditos	100,000	X	X	X	X	X	X	X	X	X		100,000
3	Vivienda	Ampliación de viviendas	Los Vaditos	80,000	X	X	X	X	X	X	X	X	X		80,000

PLAN DE DESARROLLO MUNICIPAL

4	Vivienda	Construcción de módulos sanitarios	Los Vaditos	300,000	X	X	X	X	X	X	X	X	X	X	300,000
5	Vivienda	Construcción de pilas	Los Vaditos	80,000	X	X	X	X	X	X	X	X	X	80,000	
6	Vivienda	Construcción de servicios sanitarios	Los Vaditos	150,000	X	X	X	X	X	X	X	X	X	150,000	
7	Vivienda	Adquisición de canaletas para mejoramiento de viviendas	Los Vaditos	200,000	X	X	X	X	X	X	X	X	X	200,000	
1	Vivienda	Construcción de viviendas dignas	San Jerónimo del Pinal	500,000	X	X	X	X	X	X	X	X	X	500,000	
2	Vivienda	Construcción de módulos sanitarios	San Jerónimo del Pinal	300,000	X	X	X	X	X	X	X	X	X	300,000	
3	Vivienda	Construcción de pisos	San Jerónimo del Pinal	200,000	X	X	X	X	X	X	X	X	X	200,000	
4	Vivienda	Repello interno y externo	San Jerónimo del Pinal	200,000	X	X	X	X	X	X	X	X	X	200,000	
5	Vivienda	Mejoramiento de techos	El Pinal	150,000	X	X	X	X	X	X	X	X	X	150,000	
6	Vivienda	Construcción de pilas	El Pinal	100,000	X	X	X	X	X	X	X	X	X	100,000	
1	Agua y Saneamiento	Mejoramiento del proyecto actual en la línea de conducción de agua	Nueva Jalapa	400,000	X	X	X							400,000	

PLAN DE DESARROLLO MUNICIPAL

2	Agua y Saneamiento	Mejoramiento de tubería de la línea de distribución de agua	Nueva Jalapa	200,000			X	X	X									200,000
3	Agua y Saneamiento	Construcción del sistema de alcantarillado	Nueva Jalapa	17,000,000		X	X	X										17,000,000
4	Agua y Saneamiento	Construcción de un nuevo proyecto de agua por tubería	Nueva Jalapa	3,000,000						X	X	X						3,000,000
5	Agua y Saneamiento	Construcción de un nuevo tanque de almacenamiento de agua	Nueva Jalapa	500,000	X	X												500,000
6	Agua y Saneamiento	Cerca perimetral de los tanques de almacenamiento de agua	Nueva Jalapa	200,000	X	X												200,000
7	Agua y Saneamiento	Planta de tratamiento de agua para el proyecto	Nueva Jalapa	10,000,000			X	X										10,000,000
8	Agua y Saneamiento	Construcción de oficina y bodega para la junta administradora de agua	Nueva Jalapa	400,000								X	X					400,000
9	Agua y Saneamiento	Construcción de baños y pilas	Nueva Jalapa	250,000						X	X							250,000
10	Agua y Saneamiento	Pintura para tanque de almacenamiento agua	Nueva Jalapa	28,000	X			X			X		X					28,000

PLAN DE DESARROLLO MUNICIPAL

1	Agua y Saneamiento	Construcción de un nuevo proyecto de agua	Aradita	2,000,000		X	X												2,000,000
2	Agua y Saneamiento	Construcción de un tanque para almacenamiento de agua	Aradita	500,000			X												500,000
5	Agua y Saneamiento	Compra de una unidad para tren de aseo	Aradita	1,00,000			X												1,00,000
6	Agua y Saneamiento	Construcción de agua negras	Aradita	10,000,000		X													10,000,000
2	Agua y Saneamiento	Construcción de un nuevo proyecto de agua	El Tanque	700,000			X	X											700,000
3	Agua y Saneamiento	Elaboración de un pozo comunitario	El Tanque	100,000				X	X										100,000
4	Agua y Saneamiento	Construcción de pilas en los pozos existentes en la aldea	El Tanque	70,000					X	X	X								70,000
5	Agua y Saneamiento	Construcción de lavadores comunitarios en los pozos de las aldeas	El Tanque	80,000							X	X	X						80,000
1	Agua y Saneamiento	Construcción de un tanque de almacenamiento de agua	Los Vaditos	500,000	X	X													500,000
2	Agua y	Construcción de línea de	Los Vaditos	300,000		X	X												300,000

PLAN DE DESARROLLO MUNICIPAL

	Saneamiento	distribución de agua																	
3	Agua y Saneamiento	Construcción de obra toma de agua	Los Vaditos	150,000			X	X										150,000	
6	Agua y Saneamiento	Mejoramiento al proyecto de agua en línea de conducción	Los Vaditos	300,000	X	X												300,000	X
2	Agua y Saneamiento	Construcción de un nuevo proyecto de agua	La Finca	300,000		X	X											300,000	
3	Agua y Saneamiento	Nueva red de la línea distribución de agua	La Finca	150,000				X	X									150,000	
1	Agua y Saneamiento	Mejoramiento de cerca del tanque de agua	El Pinal	100,000	X	X	X											100,000	
2	Agua y Saneamiento	Alcantarillado de aguas negras	El Pinal	10,000,000			X	X	X									10,000,000	
3	Agua y Saneamiento	Mejoramiento de la red distribución de agua	El Pinal	200,000		X	X											200,000	
4	Agua y Saneamiento	Construcción de lavaderos públicos en pozo la pila	El Pinal	150,000				X	X									150,000	
4	Seguridad Ciudadana	Construcción de la posta policial	Nueva Jalapa	700,000			X	X	X									700,000	
1	Infraestructura	Cerco del cementerio	Nueva Jalapa	250,000	X	X												250,000	

PLAN DE DESARROLLO MUNICIPAL

	Social	comunal															
2	Infraestructura Social	Construcción de la capilla del cementerio comunal	Nueva Jalapa	600,000		X	X										600,000
3	Infraestructura Social	Construcción del centro social	Nueva Jalapa	800,000				X	X								800,000
4	Infraestructura Social	Nivelación del campo de futbol	Nueva Jalapa	230,000				X	X								230,000
5	Infraestructura Social	Cerca perimetral del campo de futbol	Nueva Jalapa	600,000				X	X								600,000
6	Infraestructura Social	Alumbrado eléctrico del campo de futbol	Nueva Jalapa	1,200,000						X	X						1,200,000
7	Infraestructura Social	Construcción de gradería en el campo de futbol	Nueva Jalapa	900,000						X	X						900,000
8	Infraestructura Social	Construcción de camerinos en el campo de futbol	Nueva Jalapa	600,000								X	X				600,000
9	Infraestructura Social	Construcción de una cancha de usos múltiples en el barrio arriba	Nueva Jalapa	600,000			X	X									600,000
10	Infraestructura Social	Terminación del parque central	Nueva Jalapa	200,000						X	X	X	X				200,000
11	Infraestructura	Mejoramiento del cabildo de	Nueva Jalapa	160,000				X	X								160,000

PLAN DE DESARROLLO MUNICIPAL

	Social	reuniones															
12	Infraestructura Social	Apertura de nuevas calles en la comunidad	Nueva Jalapa	180,000		X	X	X	X	X							180,000
13	Infraestructura Social	Mantenimiento de todas las calles	Nueva Jalapa	270,000	X	X	X	X	X	X	X	X	X				270,000
14	Infraestructura Social	Construcción de un parque central en el barrio El Descombro	Nueva Jalapa	1,000,000					X	X							1,000,000
15	Infraestructura Social	Apertura de calle de la laguna hacia El Tabacal	Nueva Jalapa	900,000					X	X							900,000
16	Infraestructura Social	Apertura de calle del grupo campesino "Joyas de la peña"	Nueva Jalapa	700,000					X	X							700,000
17	Infraestructura Social	Medición y ordenamiento de calles en la comunidad por el jefe de catastro de la alcaldía	Nueva Jalapa	6,0000	X	X	X	X	X	X							6,0000
18	Infraestructura Social	Construcción de cajas puentes (Corral Viejo, Las Graditas, Iscanales,)	Nueva Jalapa	1,000,000			X		X		X		X				1,000,000
19	Infraestructura Social	Construcción del comedor infantil	Nueva Jalapa	900,000							X	X	X				900,000

PLAN DE DESARROLLO MUNICIPAL

20	Infraestructura Social	Pavimentación de la calle principal desde Nuevo Celilac hasta San Nicolás	Nueva Jalapa	5,000,000		X	X	X	X	X	X	X	X		5,000,000	
21	Infraestructura Social	Construcción de una cancha de usos múltiples en el barrio el descombro	Nueva Jalapa	700,000	X	X	X								700,000	
22	Infraestructura Social	Construcción de un portón de acceso a la cancha de usos múltiples de la escuela de la aldea	Nueva Jalapa	60,000				X	X						60,000	
1	Infraestructura Social	Adquisición de terreno para cancha de futbol	Aradita	200,000	X	X									200,000	
2	Infraestructura Social	Construcción de cancha de futbol	Aradita	400,000		X	X								400,000	
3	Infraestructura Social	Adquisición de un terreno para centro comunal	Aradita	100,000		X	X								100,000	
4	Infraestructura Social	Construcción de centro social para eventos públicos y culturales	Aradita	800,000			X	X							800,000	
5	Infraestructura Social	Construcción de alcantarillas	Aradita	100,000	X										100,000	
6	Infraestructura Social	Construcción de cajas puentes la que conduce de	Aradita	1,000,000	X										1,000,000	

PLAN DE DESARROLLO MUNICIPAL

	Social	Aradita, Los Achotes, a Nuevo Celilac															
7	Infraestructura Social	Construcción de caja puente de la quebrada timpulque que conduce de Aradita al cementerio	Aradita	70,000		X	X										70,000
8	Infraestructura Social	Reparación de carretera con alcantarilla de Aradita a Los Achotes	Aradita	300,000			X	X	X								300,000
9	Infraestructura Social	Reparación de carretera y alcantarillado de Aradita al cementerio	Aradita	500,000	X	X	X	X	X	X	X	X	X				500,000
10	Infraestructura Social	Aperturas de nuevas calles	Aradita	200,000	X	X	X	X	X	X	X	X	X				200,000
11	Infraestructura Social	Pintura del parque	Aradita	20,000	X	X	X	X	X	X	X	X	X				20,000
12	Infraestructura Social	Construcción de quiosco frente a la escuela	Aradita	100,000		X	X										100,000
13	Infraestructura Social	Apoyo a las iglesias	Aradita	20,000	X	X	X	X	X	X	X	X	X				20,000
14	Infraestructura Social	Mantenimiento de calle troncal de La Aradita	Aradita	200,000	X	X	X	X	X	X	X	X	X				200,000

PLAN DE DESARROLLO MUNICIPAL

1	Infraestructura Social	Ampliación del proyecto de energía eléctrica	El Tanque	230,000	X													230,000	
2	Infraestructura Social	Mantenimiento de las calles de la comunidad	El Tanque	150,000	X	X	X	X	X	X	X	X	X	X				150,000	
3	Infraestructura Social	Apertura de nuevas calles en la aldea	El Tanque	120,00	X	X	X	X	X	X	X	X	X	X				120,00	
4	Infraestructura Social	Apertura de calle que conduce de El Tanque a La Aradita	El Tanque	100,000		X												100,000	
5	Infraestructura Social	Apertura de calle de El Tanque hacia El Descombro	El Tanque	170,000		X												170,000	
6	Infraestructura Social	Apertura de calle que conduce hacia las fuentes de agua de la aldea	El Tanque	100,000			X											100,000	
7	Infraestructura Social	Adquisición de terreno	El Tanque	200,000			X											200,000	
8	Infraestructura Social	Construcción de centro comunal	El Tanque	700,000				X										700,000	
9	Infraestructura Social	Compra de mobiliario de centro comunal	El Tanque	20,000				X										20,000	
10	Infraestructura	Apoyo a las iglesias	El Tanque	20,000	X	X	X	X	X	X	X	X	X	X				20,000	

PLAN DE DESARROLLO MUNICIPAL

	Social																
11	Infraestructura Social	Reparación de lámparas en mal estado	El Tanque	26,000	X	X	X	X	X	X	X	X	X				26,000
1	Infraestructura Social	Interconexión de proyectos de energía de La Finca a Vaditos	Los Vaditos	300,000	X	X											300,000
2	Infraestructura Social	Mejoramiento de carretera de San Nicolás a Vaditos	Los Vaditos	500,000	X	X	X	X	X	X	X	X	X				500,000
3	Infraestructura Social	Alumbrado de la cancha de futbol	Los Vaditos	1,000,000		X	X										1,000,000
4	Infraestructura Social	Cerca perimetral de cancha de futbol	Los Vaditos	700,000		X	X										700,000
5	Infraestructura Social	Mejoramiento de carretera de la mina a Vaditos	Los Vaditos	30,000	X	X	X	X	X	X	X	X	X				30,000
6	Infraestructura Social	Balastreo de 3.5 km de San Nicolás a Vaditos	Los Vaditos	500,000	X	X	X										500,000
7	Infraestructura Social	Adquisición de alcantarillas	Los Vaditos	100,000				X	X								100,000
8	Infraestructura Social	Construcción de 3 cajas puentes (quebrada la mina)	Los Vaditos	500,000				X	X								500,000
9	Infraestructura	Limpieza de alcantarillas de	Los Vaditos	80,000	X	X	X	X	X	X	X	X	X				80,000

PLAN DE DESARROLLO MUNICIPAL

	Social	San Nicolás a Vaditos																
10	Infraestructura Social	Apertura de carretera de Vaditos al matasano	Los Vaditos	200,000					X	X								200,000
11	Infraestructura Social	Construcción de una cancha de futbol rápido	Los Vaditos	500,000					X	X								500,000
12	Infraestructura Social	Identificación de la comunidad (colocación de rotulo)	Los Vaditos	20,000	X	X												20,000
13	Infraestructura Social	Construcción de camerino de la cancha de futbol	Los Vaditos	700,000					X	X								700,000
14	Infraestructura Social	Anexo de sistema eléctrico de la comunidad	Los Vaditos	300,000	X	X												300,000
15	Infraestructura Social	Apertura de carretera de Los Vaditos a la laguna	Los Vaditos	800,000							X	X						800,000
16	Infraestructura Social	Adquisición de terreno para centro comunal	Los Vaditos	150,000							X	X						150,000
17	Infraestructura Social	Construcción de un centro comunal	Los Vaditos	700,000								X	X					700,000
1	Infraestructura Social	Adquisición de un terreno para cancha de futbol	La Finca	300,000	X	X												300,000
2	Infraestructura	Adquisición de terreno para	La Finca	200,000	X	X												200,000

PLAN DE DESARROLLO MUNICIPAL

	Social	centro comunal																
3	Infraestructura Social	Construcción de un centro comunal	La Finca	700,000			X	X										700,000
4	Infraestructura Social	Ampliación del proyecto de electrificación	La Finca	200,000				X	X									200,000
5	Infraestructura Social	Compra de 7 alcantarillas	La Finca	100,000	X													100,000
6	Infraestructura Social	Balastreo de calles de la comunidad	La Finca	200,000	X	X	X	X	X	X	X	X	X	X				200,000
7	Infraestructura Social	Reestructuración de la caja puente	La Finca	200,000		X												200,000
8	Infraestructura Social	Mejoramiento de calle que conduce de La Finca a Nueva Jalapa	La Finca	300,000	X	X	X	X	X	X	X	X	X	X				300,000
9	Infraestructura Social	Mejoramiento de calle que conduce de La Finca hacia El Portón, San Nicolás	La Finca	300,000	X	X	X	X	X	X	X	X	X	X				300,000
10	Infraestructura Social	Ayuda económica a construcción de iglesia	La Finca	150,000	X	X	X	X	X	X	X	X	X	X				150,000
1	Infraestructura Social	Construcción caja puente de la quebrada de omoa	El Pinal	1,000,000	X	X												1,000,000

PLAN DE DESARROLLO MUNICIPAL

2	Infraestructura Social	Compra de mobiliario para centro comunal	El Pinal	10,000	X	X												10,000
3	Infraestructura Social	Construcción de cerca perimetral del cementerio comunitario	El Pinal	50,000		X	X											50,000
4	Infraestructura Social	Construcción de cerca (campo pequeño)	El Pinal	1200,000			X	X										1200,000
5	Infraestructura Social	Alumbrado de las dos canchas de futbol	El Pinal	1,500,000			X	X										1,500,000
6	Infraestructura Social	Mejoramiento de centro comunal (techo)	El Pinal	200,000				X	X									200,000
7	Infraestructura Social	Mejoramiento de alumbrado publico	El Pinal	50,000					X	X				X				50,000
8	Infraestructura Social	Mantenimiento de las calles de la aldea	El Pinal	300,000	X	X	X	X	X	X	X	X	X	X				300,000
9	Infraestructura Social	Apertura de la calle del Pinal a la grama	El Pinal	8000,000				X	X									8000,000
10	Infraestructura Social	Pintura del parque central	El Pinal	50,000	X			X		X		X						50,000
11	Infraestructura Social	Construcción de alcantarillado sanitario	El Pinal	10,000,000				X	X	X								10,000,000

PLAN DE DESARROLLO MUNICIPAL

12	Infraestructura Social	Construcción de cerca de tanque de distribución de agua	El Pinal	200,000					X	X							200,000	
1	Turismo	Mantenimiento de área turística de la laguna	Nueva Jalapa	50,000	X	X	X	X	X	X	X	X	X				50,000	
2	Turismo	Terminación del parque central	Nueva Jalapa	200,000		X	X										200,000	
3	Turismo	Construcción de parque en barrio el descombro	Nueva Jalapa	1,000,000			X	X									1,000,000	
5	Turismo	Terminación de área recreativa de la laguna	Nueva Jalapa	50,000			X	X									50,000	
6	Turismo	Construcción de casetas	Nueva Jalapa	150,000				X	X								150,000	
11	Turismo	Construcción de un parador fotográfico	Nueva Jalapa	100,000					X	X	X						100,000	
2	Turismo	Construcción del parque infantil	Aradita	500,000		X	X										500,000	
3	Turismo	Construcción de bancas afuera del kínder	Aradita	20,000		X	X										20,000	
4	Turismo	Construcción de bancas en las afueras de la escuela	Aradita	20,000	X												20,000	
2	Turismo	construcción de parque	Los Vaditos	1,000,000		X	X	X									1,000,000	

PLAN DE DESARROLLO MUNICIPAL

		central																
2	Turismo	Construcción de un redondel atractivo en la comunidad	El Pinal	500,000		X	X											500,000
ZONA 2																		
4	Salud y Nutrición	Construcción de un centro de salud. (Valle de la Cruz)	Valle de la Cruz	1,000,00				X	X	X								1,000,00
9	Salud y Nutrición	Construcción de cerca de la Unidad Comunitaria de Salud UCOS. (Valle de la Cruz)	Valle de la Cruz	100,000			X	X										100,000
12	Salud y Nutrición	Construcción de baños y pilas. (Valle de la Cruz)	Valle de la Cruz	90,000	X	X	X											90,000
1	Educación	Parque Infantil (columpios, deslizadores...etc.).	El Cimarrón	19,000	X													19,000
6	Educación	Construcción de dos jardineras.	El Cimarrón	9,000		X												9,000
1	Educación	Construcción de una aula escolar para kínder	El Ocotillal	400,000		X	X											400,000
2	Educación	Construcción de una aula escolar para los niños	El Ocotillal	500,00		X	X											500,00
3	Educación	Construcción de baños en el kínder	El Ocotillal	25,000			X	X										25,000

PLAN DE DESARROLLO MUNICIPAL

9	Educación	Construcción de cerco del kínder	El Ocotillal	150,000					X	X							150,000	
1	Educación	Construcción de 6 aulas para el centro básico. (Valle de la Cruz)	Valle de la Cruz	1,500,000	X	X	X	X	X	X							1,500,000	
2	Educación	Reparación de aulas del centro básico. (Valle de la Cruz)	Valle de la Cruz	200,000	X	X											200,000	
3	Educación	Construcción de edificio para kínder. (El Tule)	El Tule	300,000		X	X										300,000	
4	Educación	Construcción de la cerca del centro básico. (Valle de la Cruz)	Valle de la Cruz	400,000			X	X									400,000	
5	Educación	Reparación del kínder "Francisco Reyes" (Valle de la Cruz)	Valle de la Cruz	100,000				X	X								100,000	
6	Educación	Construcción de la cerca del kínder "Rafael Pineda Ponce". (Valle de la Cruz)	Valle de la Cruz	100,000					X	X							100,000	
7	Educación	Reparación del kínder "Rafael Pineda Ponce". (Valle de la Cruz)	Valle de la Cruz	100,000						X	X						100,000	

PLAN DE DESARROLLO MUNICIPAL

8	Educación	Construcción de servicios sanitarios del centro básico. (Valle de la Cruz)	Valle de la Cruz	50,000		X	X											50,000	
9	Educación	Construcción de un auditorio en el centro básico. (Valle de la Cruz)	Valle de la Cruz	400,000					X	X								400,000	
6	Recursos Naturales y Ambiente	Construcción de crematorio	El Cimarrón	81,000	X													81,000	
7	Recursos Naturales y Ambiente	Construcción de hornilla justa 2x3	El Cimarrón	11,000	X													11,000	
4	Recursos Naturales y Ambiente	Construcción de fogones mejoradas	El Ocotillal	90,000	X	X												90,000	
2	Recursos Naturales y Ambiente	Proyecto de construcción de pro-fogones justas 2x3 (Valle de la Cruz y El Tule)	Valle de la Cruz	100,000		X	X											100,000	
1	Niñez	- Construcción de un parque infantil	El Cimarrón	275,000			X											275,000	
1	Niñez	Construcción de una cancha de usos múltiples	El Ocotillal	500,000		X	X											500,000	

PLAN DE DESARROLLO MUNICIPAL

1	Niñez	Construcción de parque infantil(Valle de la Cruz)	Valle de la Cruz	700,000														700,000	
2	Niñez	Construcción de espacio para recreación para niños (El Tule)	El Tule	200,00														200,00	
2	Juventud	Nivelación de la cancha de futbol. (Valle de la Cruz y El Tule)	Valle de la Cruz y El Tule	200,000		X	X	X	X									200,000	
3	Juventud	Construcción de cerca de cancha de futbol. (Valle de la Cruz y El Tule)	Valle de la Cruz y El Tule	250,00				X	X									250,00	
4	Juventud	Construcción de baños en cancha de futbol. (Valle de la Cruz y El Tule)	Valle de la Cruz y El Tule	150,000				X	X									150,000	
5	Juventud	Construcción de graderías de la cancha.(Valle de la Cruz)	Valle de la Cruz y El Tule	400,000						X	X							400,000	
6	Juventud	Construcción de camerinos de la cancha. (Valle de la Cruz)	Valle de la Cruz y El Tule	450,000									X	X				450,000	
2	Tercera Edad	Construcción de viviendas. (Valle de la Cruz y El Tule)	Valle de la Cruz y El Tule	300,000	X	X	X	X	X	X	X	X	X	X				300,000	
1	Vivienda	- Fondo financiamiento para	El Cimarrón	500,000.	X													500,000.	

PLAN DE DESARROLLO MUNICIPAL

		mejoramiento vivienda															
2	Vivienda	- Mejoramiento de viviendas	El Cimarrón	250,000.	X												250,000.
3	Vivienda	- Construcción de baños	El Cimarrón	150,000.	X												150,000.
4	Vivienda	- Construcción de letrinas.	El Cimarrón	100,000.	X												100,000.
1	Vivienda	Construcción de viviendas	El Ocotillal	250,000	X	X	X	X	X	X	X	X	X				250,000
2	Vivienda	Mejoramiento de viviendas	El Ocotillal	80,000	X	X	X	X	X	X	X	X	X				80,000
3	Vivienda	Módulos sanitarios	El Ocotillal	40,000		X	X	X	X	X	X	X	X				40,000
4	Vivienda	Construcción de servicios sanitarios	El Ocotillal	60,000		X	X	X	X	X	X	X	X				60,000
5	Vivienda	Construcción de pilas	El Ocotillal	40,000	X	X	X	X	X	X	X	X	X				40,000
6	Vivienda	Construcción de baños	El Ocotillal	40,000	X	X	X	X	X	X	X	X	X				40,000
1	Vivienda	Construcción de viviendas dignas. (Valle de la Cruz y El Tule)	Valle de la Cruz y El Tule	350,000	X	X	X	X	X	X	X	X	X				350,000
2	Vivienda	Construcción de pisos saludables. (Valle de la Cruz y El Tule)	Valle de la Cruz y El Tule	150,000	X	X	X	X	X	X	X	X	X				150,000
3	Vivienda	Construcción de módulos sanitarios. (Valle de la Cruz y El Tule)	Valle de la Cruz y El Tule	120,000	X	X	X	X	X	X	X	X	X				120,000

PLAN DE DESARROLLO MUNICIPAL

		El Tule)															
4	Vivienda	Construcción de servicios sanitarios. (Valle de la Cruz)	Valle de la Cruz	100,000	X	X	X	X	X	X	X	X	X				100,000
5	Vivienda	Apoyo para repello externo e interno. (Valle de la Cruz y El Tule)	Valle de la Cruz y El Tule	80,000	X	X	X	X	X	X	X	X	X				80,000
6	Vivienda	Construcción de pilas. (Valle de la Cruz)	Valle de la Cruz y	70,000	X	X	X	X	X	X	X	X	X				70,000
7	Vivienda	Reparación de techos. (Valle de la Cruz y El Tule)	Valle de la Cruz y El Tule	90,000	X	X	X	X	X	X	X	X	X				90,000
8	Vivienda	Construcción de letrinas (El Tule)	y El Tule	70,000	X	X	X	X	X	X	X	X	X				70,000
9	Vivienda	Reparación de viviendas en mal estado (Valle de la Cruz y El Tule)	Valle de la Cruz y El Tule	60,000	X	X	X	X	X	X	X	X	X				60,000
1	Agua y Saneamiento	- Proyecto de agua potable.	El Cimarrón	200,000	X												200,000
1	Agua y Saneamiento	Proyecto de agua	El Ocotillal	300,000	X	X	X										300,000
2	Agua y Saneamiento	Construcción de un tanque de agua	El Ocotillal	190,000			X	X									190,000

PLAN DE DESARROLLO MUNICIPAL

3	Agua y Saneamiento	Cerca perimetral del tanque de almacenamiento de agua	El Ocotillal	100,000				X	X									100,000	
4	Agua y Saneamiento	Construcción de un proyecto de agua (El Tule)	El Tule	250,000			X	X										250,000	
5	Agua y Saneamiento	Construcción de un nuevo proyecto de agua. (Valle de la Cruz)	Valle de la Cruz	350,000				X	X	X								350,000	
6	Agua y Saneamiento	Construcción de tanque de almacenamiento de agua (El Tule)	El Tule	300,000				X	X	X								300,000	
7	Agua y Saneamiento	Construcción de alcantarillado de aguas negras. (Valle de la Cruz)	Valle de la Cruz	5,000,000	X	X												5,000,000	
8	Agua y Saneamiento	Ampliación del actual proyecto de agua. (Valle de la Cruz)	Valle de la Cruz	150,000	X	X												150,000	
1	Infraestructura Social	Construcción del centro comunal. (Valle de la Cruz y El Tule)	Valle de la Cruz y El Tule	700,000		X	X	X	X	X								700,000	
2	Infraestructura Social	Construcción de caja puente del desvió El Tule (El Tule)	El Tule	300,000	X	X	X	X	X	X								300,000	
3	Infraestructura	Construcción de la cerca del	Valle de la	200,000	X	X	X											200,000	

PLAN DE DESARROLLO MUNICIPAL

	Social	cementerio. (Valle de la Cruz)	Cruz														
4	Infraestructura Social	Construcción de kínder (El Tule)	El Tule	300,00	X	X	X	X	X								300,00
5	Infraestructura Social	Reparación de las carreteras. (Valle de la Cruz)	Valle de la Cruz	250,000	X	X	X	X	X	X	X						250,000
6	Infraestructura Social	Construcción de cancha para deporte. (El Tule)	El Tule	500,000	X	X	X	X	X	X							500,000
7	Infraestructura Social	Construcción de cajas puentes. (Valle de la Cruz)	Valle de la Cruz	600,000			X	X	X	X	X						600,000
8	Infraestructura Social	Mantenimiento de calle de desvió hacia El Tule (El Tule)	El Tule	80,000	X	X	X	X	X	X							80,000
9	Infraestructura Social	Mantenimiento con balastreo y cuneteo de calles. (Valle de la Cruz)	Valle de la Cruz	230,000	X	X	X	X	X	X	X						230,000
10	Infraestructura Social	Construcción de caja puente del barrio 3 (El Tule)	El Tule	600,000			X	X	X	X	X						600,000
11	Infraestructura Social	Construcción de la capilla en el cementerio. (Valle de la Cruz)	Valle de la Cruz	400,000			X	X	X	X	X	X	X				400,000
12	Infraestructura Social	Mantenimiento de la calle troncal de Valle de la Cruz	El Tule	230,000	X	X	X	X	X								230,000

PLAN DE DESARROLLO MUNICIPAL

		hacia Crucitas. (El Tule)															
13	Infraestructura Social	Construcción del parque central. (Valle de la Cruz)	Valle de la Cruz	1,000,000			X	X	X	X	X	X	X				1,000,000
14	Infraestructura Social	Apertura de calle de El Tule hacia San Nicolasito (El Tule)	El Tule	300,000		X	X	X	X	X							300,000
15	Infraestructura Social	Apoyo para la reparación de las iglesias. (Valle de la Cruz)	Valle de la Cruz	2000,000	X	X	X	X	X								2000,000
16	Infraestructura Social	Ampliación del proyecto energía eléctrica (El Tule)	El Tule	100,000	X	X	X	X	X	X	X						100,000
17	Infraestructura Social	Adquisiciones al alcantarillas para el mejor acceso	Valle de la Cruz	70,000		X	X	X	X	X	X						70,000
18	Infraestructura Social	Mantenimiento de la calle Gloria hacia El Tule. (El Tule)	Tule	60,000	X	X	X	X	X	X							60,000
19	Infraestructura Social	Nivelación de la cancha. (Valle de la Cruz)	El Tule	250,000	X	X	X	X	X	X							250,000
20	Infraestructura Social	Cerco de la cancha. (Valle de la Cruz)	Valle de la Cruz	280,000			X	X	X	X	X						280,000
21	Infraestructura Social	Compra de mobiliario para centro comunal (El Tule)	El Tule	25,000				X	X	X	X	X	X				25,000
2	Infraestructura Social	- Construcción y compra de dos tareas de tierra para la	El Cimarrón	125,000.	X												125,000.

PLAN DE DESARROLLO MUNICIPAL

		construcción del aula del kínder																
3	Infraestructura Social	- 40 horas de tractor (arreglo de la vía de las Peñitas Cimarrón)	El Cimarrón	60,500.	X													60,500.
4	Infraestructura Social	- Construcción de caja puente (sobre quebrada la finca)	El Cimarrón	85,000.	X													85,000.
5	Infraestructura Social	- Balastreo, construcción de cabezales y cuatro alcantarillas plásticas de " 24 x20"	El Cimarrón	320,000.	X													320,000.
1	Infraestructura Social	Construcción de centro comunitario	El Ocotillal	600,000		X	X											600,000
2	Infraestructura Social	Ampliación de proyecto de energía	El Ocotillal	150,000	X	X	X											150,000
3	Infraestructura Social	Nivelación de cancha de futbol	El Ocotillal	200,000		X	X											200,000
4	Infraestructura Social	Cerca de cancha de futbol	El Ocotillal	250,000			X	X										250,000
5	Infraestructura Social	Cerca perimetral del cementerio	El Ocotillal	300,000				X										300,000

PLAN DE DESARROLLO MUNICIPAL

6	Infraestructura Social	Mejoramiento de calles del barrio	El Ocotillal	150,000	X	X	X	X	X	X	X	X	X		150,000	
7	Infraestructura Social	Aperturas de calles del barrio	El Ocotillal	100,000	X	X	X	X							100,000	
8	Infraestructura Social	Ayuda para instalación de energía eléctrica en las viviendas	El Ocotillal	60,000		X	X	X							60,000	
9	Infraestructura Social	Limpieza de cunetas y alcantarillas	El Ocotillal	40,000	X	X	X	X	X	X	X	X	X		40,000	
1	Turismo	- Compra de 4 tareas de tierra para plaza o redondel donde se pueda recrear.	El Cimarrón	100,000.	X										100,000.	
2	Turismo	- Financiamiento para un restaurante y hotel en esta zona.	El Cimarrón	330,000.	X										330,000.	
1	Turismo	Construcción de un parque central del barrio	El Ocotillal	700,000	X	X	X								700,000	
2	Turismo	Construcción de una área de recreación	El Ocotillal	500,000		X	X								500,000	
3	Turismo	Centro de experimentación en una zona ocotillal	El Ocotillal	60,000			X	X							60,000	

PLAN DE DESARROLLO MUNICIPAL

1	Turismo	Construcción del parque central. (Valle de la Cruz)	Valle de la Cruz	1,000,000			X	X	X	X	X	X			1,000,000	
2	Turismo	Construcción de un parque infantil (El Tule)	El Tule	600,000		X	X	X	X	X					600,000	
3	Turismo	Construcción de un parque ecológico. (Valle de la Cruz)	Valle de la CRUZ	1,000,000				X	X	X	X	X			1,000,000	
4	Turismo	Reparación de carreteras. (Valle de la Cruz)	Valle de la Cruz	100,000	X	X	X	X							100,000	
ZONA 3																
2	Salud y Nutrición	Construcción de la UCOS	El Capulín	400,000			X	X							400,000	
3	Salud y Nutrición	Construcción de servicios sanitarios	El Capulín	150,000	X	X									150,000	
9	Salud y Nutrición	Construcción de hornillas justas	El Capulín	70,000	X	X	X	X	X	X	X	X	X		70,000	
2	Salud y Nutrición	La construcción de 150 hornillas justas.	San Nicolasito	450,000	X	X									450,000	
2	Salud y Nutrición	Construcción de bodega para Centro de Salud	Las Crucitas	150,000	X	X									150,000	
7	Salud y Nutrición	Remodelación de baños de centro de salud	Las Crucitas	50,000	X										50,000	

PLAN DE DESARROLLO MUNICIPAL

13	Salud y Nutrición	Remodelación de acera del centro de salud	Las Crucitas	10,000		X												10,000
2	Salud y Nutrición	Adecuar las condiciones del comedor infantil	Agua Buena	80,000	X													80,000
3	Salud y Nutrición	Cerca de la unidad comunitaria UCOS	Agua Buena	150,000			X											150,000
4	Salud y Nutrición	Mejoramiento del comedor infantil	Agua Buena	100,000		X												100,000
5	Salud y Nutrición	Cerca del local del comedor infantil	Agua Buena	120,000			X											120,000
2	Salud y Nutrición	Construcción de pilas y baños	Ceibita Yamala	500,000	X													500,000
6	Salud y Nutrición	Construcción del alcantarillado de las aguas negras	Ceibita Yamala	2,000,000				X										2,000,000
7	Educación	Construcción de una aula escolar para la escuela	San Nicolasito	400,000					X									400,000
1	Educación	Mejoramiento a las dos aulas de clases	Las Crucitas	400,000	X	X	X	X	X	X	X	X	X					400,000
2	Educación	Construcción de un aula tecnológica	Las Crucitas	300,000		X	X											300,000

PLAN DE DESARROLLO MUNICIPAL

4	Educación	Construcción de cerco perimetral de la escuela	Las Crucitas	200,000			X											200,000	
1	Educación	Construcción de comedor y bodega cocina	Agua Buena	400,000	X	X	X											400,000	
3	Educación	Mejoramientos de aulas escolares	Agua Buena	80,000				X	X	X								80,000	
6	Educación	Construcción de un auditorio	Agua Buena	400,000			X	X										400,000	
1	Educación	Construcción de escuela	El Conal	700,000			X											700,000	
1	Educación	Construcción de la escuela	Ceibita Yamala	100,000	X	X	X	X	X	X								100,000	
2	Educación	Construcción de un Kinder	Ceibita Yamala	500,000	X													500,000	
3	Educación	Construcción de un centro básico	Ceibita Yamala	20,000	X													20,000	
1	Recursos Naturales y Ambiente	Construcción de fosa séptica para aguas negras	Las Crucitas	100,000	X													100,000	
3	Recursos Naturales y Ambiente	Construcción de crematorio comunal	Las Crucitas	100,000			X											100,000	
4	Recursos	Construcción de eco fogones	Las Crucitas	100,000	X	X	X	X	X	X	X	X	X	X				100,000	

PLAN DE DESARROLLO MUNICIPAL

	Naturales y Ambiente	mejorados																
2	Recursos Naturales y Ambiente	Construcción de eco fogones mejorados	Agua Buena	80,000		X	X	X	X	X	X	X						80,000
6	Recursos Naturales y Ambiente	Construcción de pozos sépticos en la comunidad para familias	Agua Buena	30,000	X	X												30,000
1	Niñez	Construcción de comedor infantil	San Nicolasito	30,000		X												30,000
2	Niñez	Construcción de parque infantil	Las Crucitas	500,000		X												500,000
3	Niñez	Construcción de parque infantil	Haciendita	400,000		X	X											400,000
4	Niñez	Construcción de cancha multiusos	Haciendita	500,000			X	X										500,000
4	Niñez	Parque Infantil	Ceibita Yamala	400,000				X										400,000
1	Niñez	Canchita de futbolito	Ceibita Yamala	400,000				X										400,000
2	Juventud	Nivelación de la cancha de	El Capulín	150,000	X													150,000

PLAN DE DESARROLLO MUNICIPAL

		futbol																
3	Juventud	Cerco de la cancha de futbol	El Capulín	200,000	X													200,000
4	Juventud	Electrificación de la cancha de futbol	El Capulín	800,000	X													800,000
5	Juventud	Gradería de la cancha de futbol	El Capulín	300,000		X												300,000
2	Juventud	Construcción de cancha de usos múltiples	San Nicolasito	500,000	X													500,000
3	Juventud	Iluminación de la cancha de futbol	San Nicolasito	900,000	X													900,000
4	Juventud	Cerco de la cancha de futbol	San Nicolasito	500,000	X													500,000
2	Juventud	Construcción de una cancha multiusos	Agua Buena	600,000	X	X												600,000
7	Juventud	Creación de un parque infantil	El Conal	500,000.					X									500,000.
1	Juventud	Reparación de la cancha de futbol	Ceibita Yamala	200,000	X	X												200,000
3	Juventud	Cerca y alumbrado de la cancha de futbol	Ceibita Yamala	400,000			X	X										400,000

PLAN DE DESARROLLO MUNICIPAL

2	Mujeres	Construcción de local para el taller de costura	El Capulín	200,000	X												200,000	
6	Mujeres	Construcción de viviendas	Agua Buena	40,000	X	X	X	X	X	X	X	X	X				40,000	
1	Vivienda	Construcción de viviendas	El Capulín	400,000	X	X	X	X	X	X	X	X	X				400,000	
2	Vivienda	Construcción de módulos sanitarios	El Capulín	250,000	X	X	X	X	X	X	X	X	X				250,000	
3	Vivienda	Mejoramiento de viviendas (Piso, techo, repello interno y externo)	El Capulín	150,000	X	X	X	X	X	X	X	X	X				150,000	
4	Vivienda	Construcción de pilas	El Capulín	50,000	X	X	X	X	X	X	X	X	X				50,000	
5	Vivienda	Construcción de letrinas	El Capulín	50,000	X	X	X	X	X	X	X	X	X				50,000	
6	Vivienda	Construcción de baños	El Capulín	80,000	X	X	X	X	X	X	X	X	X				80,000	
7	Vivienda	Construcción de pisos	El Capulín	100,000	X	X	X	X	X	X	X	X	X				100,000	
1	Vivienda	Reparación de 30 techos en las viviendas.	San Nicolasito	100,000	X	X	X	X	X	X	X	X	X				100,000	
2	Vivienda	Construcción de 60 letrinas.	San Nicolasito	180,000	X	X	X	X									180,000	
3	Vivienda	Mejoramiento de 68 viviendas repello interno y	San	100,000	X	X	X	X	X	X	X	X	X				100,000	

PLAN DE DESARROLLO MUNICIPAL

		externo	Nicolasito														
4	Vivienda	Construcción de 50 baños.	San Nicolasito	160,000	X	X	X	X	X	X	X	X	X			160,000	
5	Vivienda	Construcción de 50 módulos sanitarios	San Nicolasito	350,000	X	X	X	X	X	X	X	X	X			350,000	
6	Vivienda	Construcción de pisos de concreto a 33 viviendas.	San Nicolasito	132,000	X	X	X	X	X	X	X	X	X			132,000	
7	Vivienda	Construcción de 50 viviendas dignas	San Nicolasito	500,000	X	X	X	X	X	X	X	X	X			500,000	
1	Vivienda	Construcción de baños y pilas	Las Crucitas	100,000	X											100,000	
2	Vivienda	Construcción de viviendas	Las Crucitas	500,000	X											500,000	
4	Vivienda	Material de construcción para adecuar las viviendas	Las Crucitas	50,000	X	X	X	X	X	X	X	X	X			50,000	
5	Vivienda	Mejoramiento de viviendas	Las Crucitas	100,000	X	X	X	X	X	X	X	X	X			100,000	
1	Vivienda	Compra de canaletas para techos de viviendas	Agua Buena	35,000	X	X	X	X	X	X	X	X	X			35,000	
2	Vivienda	Mejoramiento del techo de viviendas	Agua Buena	80,000	X	X	X	X	X	X	X	X	X			80,000	
3	Vivienda	Construcción de pisos	Agua Buena	15,000	X	X	X	X	X	X	X	X	X			15,000	

PLAN DE DESARROLLO MUNICIPAL

4	Vivienda	Construcción de repello externo e interno	Agua Buena	20,000	X	X	X	X	X	X	X	X	X		20,000	
5	Vivienda	Construcción de pilas	Agua Buena	35,000	X	X	X	X	X	X	X	X	X		35,000	
6	Vivienda	Construcción de baños	Agua Buena	40,000	X	X	X	X	X	X	X	X	X		40,000	
7	Vivienda	Elaboración de ventanas y puertas	Agua Buena	30,000	X	X	X	X	X	X	X	X	X		30,000	
8	Vivienda	Construcción de viviendas	Agua Buena	300,000	X	X	X	X	X	X	X	X	X		300,000	
9	Vivienda	Construcción de servicios lavables	Agua Buena	50,000	X	X	X	X	X	X	X	X	X		50,000	
1	Vivienda	Construcción de letrinas	El Conal	100,000	X	X	X	X	X	X	X	X	X		100,000	
2	Vivienda	Construcción de viviendas	El Conal	300,000	X	X	X	X	X	X	X	X	X		300,000	
3	Vivienda	Mejoramiento de viviendas	El Conal	67,000	X	X	X	X	X	X	X	X	X		67,000	
4	Vivienda	Construcción de hornillas justas	El Conal	80,000	X	X	X	X	X	X	X	X	X		80,000	
1	Vivienda	Construcción de viviendas dignas	Haciendita	500,000	X	X	X	X	X	X	X	X		500,000		
3	Vivienda	Reparación de viviendas averiadas	Haciendita	70,000	X	X	X	X	X	X	X	X		70,000		
4	Vivienda	Reparación de techos de	Haciendita	40,000	X	X	X	X	X	X	X	X		40,000		

PLAN DE DESARROLLO MUNICIPAL

		viviendas de la comunidad															
5	Vivienda	Construcción de módulos sanitarios	Haciendita	160,000	X	X	X	X	X	X	X	X				160,000	
6	Vivienda	Construcción de pilas	Haciendita	60,000	X	X	X	X	X	X	X	X				60,000	
7	Vivienda	Construcción de pisos de concreto	Haciendita	50,000	X	X	X	X	X	X	X	X				50,000	
8	Vivienda	Repello interno y externo de viviendas de la comunidad	Haciendita	100,000	X	X	X	X	X	X	X	X				100,000	
1	Vivienda	Ampliación de Viviendas	Ceibita Yamala	250,000		X	X									250,000	
2	Vivienda	Repello interno y externo	Ceibita Yamala	200,000	X	X	X	X	X	X	X					200,000	
3	Vivienda	Pisos de cemento	Ceibita Yamala	250,000	X	X	X	X	X							250,000	
4	Vivienda	Mejoramiento de techos con canaleta y zinc	Ceibita Yamala	230,000		X	X	X	X	X	X	X				230,000	
5	Vivienda	Construcción de viviendas	Ceibita Yamala	300,000	X	X	X	X	X	X	X	X	X			.300,000	
7	Vivienda	Mejoramiento de cocinas	Ceibita Yamala	200,00		X		X		X		X				.200,00	

PLAN DE DESARROLLO MUNICIPAL

2	Agua y Saneamiento	Mejoramiento de la red distribución de agua	El Capulín	200,000	X														200,000	
3	Agua y Saneamiento	Construcción de un nuevo tanque de agua	El Capulín	400,000		X													400,000	
4	Agua y Saneamiento	Mejoramiento del sistema de agua	El Capulín	150,000		X													150,000	
6	Agua y Saneamiento	Construcción de la bodega u oficina para la fuente de agua	El Capulín	60,000			X												60,000	
7	Agua y Saneamiento	Cerco de la bodega u oficina de la junta de agua	El Capulín	120,000				X											120,000	
9	Agua y Saneamiento	Cerco de la área de la fuente de agua	El Capulín	80,000		X													80,000	
10	Agua y Saneamiento	Cerca de la área de los tanques de almacenamiento de agua	El Capulín	100,000			X												100,000	
1	Agua y Saneamiento	Mejoramiento de la línea de conducción	San Nicolasito	150,000	X	X	X												150,000	
2	Agua y Saneamiento	Construcción del tanque	San Nicolasito	150,000			X	X											150,000	
3	Agua y	Ampliación de la línea de distribución de agua de la	San	100,000					X	X									100,000	

PLAN DE DESARROLLO MUNICIPAL

	Saneamiento	comunidad	Nicolasito															
7	Agua y Saneamiento	Construcción de bodega para la junta	San Nicolasito	200,000					X	X								200,000
1	Agua y Saneamiento	Construcción de un nuevo tanque de almacenamiento de agua	Las Crucitas	500,000	X	X												500,000
2	Agua y Saneamiento	Mejoramiento a la red de distribución de agua	Las Crucitas	300,000		X	X											300,000
2	Agua y Saneamiento	Mejoramiento de la línea de distribución de agua	Agua Buena	200,000		X	X											200,000
3	Agua y Saneamiento	Construcción de la obra toma de agua	Agua Buena	70,000		X	X											70,000
4	Agua y Saneamiento	Construcción de un nuevo proyecto de agua	Agua Buena	300,000				X	X	X								300,000
5	Agua y Saneamiento	Construcción de un nuevo tanque de almacenamiento de agua	Agua Buena	400,000					X	X								400,000
8	Agua y Saneamiento	Cerco del tanque de almacenamiento de agua	Agua Buena	150,000		X	X											150,000
11	Agua y Saneamiento	Construcción de la cerca de fuente de agua	Agua Buena	40,000	X	X												40,000

PLAN DE DESARROLLO MUNICIPAL

4	Agua y Saneamiento	Construcción del tanque	El Conal	400,000		X	X										400,000	
1	Agua y Saneamiento	Construcción de un tanque de almacenamiento de agua	Haciendita	400,000	X	X	X										400,000	
2	Agua y Saneamiento	Construcción del cerco del tanque de almacenamiento de agua	Haciendita	100,000		X	X										100,000	
5	Agua y Saneamiento	Construcción de un nuevo proyecto de agua	Haciendita	1,000,000		X	X	X									1,000,000	
1	Agua y Saneamiento	Mejoramiento del Proyecto de agua potable	Ceibita Yamala	1,000,000	X	X	X	X									1,000,000	
2	Agua y Saneamiento	Proyecto de aguas negras.	Ceibita Yamala	1,500,000					X	X							1,500,000	
1	Infraestructura Social	Compra del terreno para cancha de futbol	El Capulín	150,000		X	XX										150,000	
2	Infraestructura Social	Cerco con alambre de púas del cementerio	El Capulín	40,000	X												40,000	
3	Infraestructura Social	Aperturas de calle hacia el cementerio	El Capulín	50,000		X	X										50,000	
4	Infraestructura Social	Adquisición de un terreno para cancha de usos	El Capulín	100,000			X	X									100,000	

PLAN DE DESARROLLO MUNICIPAL

		múltiples																
5	Infraestructura Social	Construcción de cancha de usos múltiples	El Capulín	500,000			X	X										500,000
6	Infraestructura Social	Reparación de carretera con balastro	El Capulín	400,000	X	X	X	X	X	X	X	X	X					400,000
7	Infraestructura Social	Reparación de paso pozo Ceiba	El Capulín	100,000		X	X	X										100,000
8	Infraestructura Social	Compra de 3 alcantarillas	El Capulín	30,000		X	X											30,000
9	Infraestructura Social	Construcción de 3 cajas puentes	El Capulín	90,000	X	X	X											90,000
10	Infraestructura Social	Ampliación de la calle que conduce desde la comunidad hacia la agua Buena	El Capulín	500,000			X	X										500,000
11	Infraestructura Social	Pavimentación de la calle que conduce de Nuevo Celilac hasta la aldea de Valle de la Cruz	El Capulín	10,000,000	X	X	X	X	X	X	X	X	X					10,000,000
1	Infraestructura Social	Reparación de carretera desvió a la comunidad	San Nicolasito	200,000	X	X	X	X	X	X	X	X	X					200,000
2	Infraestructura	Construcción del parque	San	1,000,000	X	X												1,000,000

PLAN DE DESARROLLO MUNICIPAL

	Social	central	Nicolasito															
3	Infraestructura Social	Apertura de nuevas calle que conduce de San Nicolasito a Yara	San Nicolasito	150,000		X	X											150,000
4	Infraestructura Social	Construcción de cuatro cajas puentes	San Nicolasito	1,000,000		X	X											1,000,000
5	Infraestructura Social	Mejoramiento de la apertura que conduce de San Nicolasito a Viejo Celilac	San Nicolasito	800,000		X	X											800,000
6	Infraestructura Social	Mejoramiento de calles con balastro existentes en la comunidad	San Nicolasito	200,000	X	X	X	X	X	X	X	X	X					200,000
7	Infraestructura Social	Construcción de aula escolar	San Nicolasito	500,000	X	X												500,000
8	Infraestructura Social	Apoyo a las iglesias de la comunidad	San Nicolasito	20,000	X	X												20,000
9	Infraestructura Social	Ampliación de calle que conduce de la comunidad hacia el cementerio general	San Nicolasito	200,000			X	X										200,000
10	Infraestructura Social	Construcción de una capilla en el cementerio general	San Nicolasito	300,000				X	X									300,000

PLAN DE DESARROLLO MUNICIPAL

11	Infraestructura Social	Cerco de cementerio con alambre ciclón	San Nicolasito	250,000					X	X							250,000	
12	Infraestructura Social	Compra de 5 alcantarillas de la carretera que conduce de la comunidad hacia el desvío	San Nicolasito	50,000	X	X											50,000	
13	Infraestructura Social	Construcción de cerco perimetral de UCOS	San Nicolasito	200,000					X	X							200,000	
14	Infraestructura Social	Construcción de parque infantil	San Nicolasito	1,000,000							X	X					1,000,000	
15	Infraestructura Social	Pavimentación de calle que conduce desde Nuevo Celilac hasta Valle de la Cruz	San Nicolasito	20,000,000	X	X	X	X	X	X	X	X	X				20,000,000	
1	Infraestructura Social	Compra de terreno para cancha multiusos	Las Crucitas	200,000	X												200,000	
2	Infraestructura Social	Construcción de cancha multiusos	Las Crucitas	500,000	X	X											500,000	
3	Infraestructura Social	Alumbrado de cancha de futbol	Las Crucitas	1,000,000		X	X										1,000,000	
4	Infraestructura Social	Cerco de la cancha de futbol	Las Crucitas	500,000			X	X									500,000	
5	Infraestructura	Cerco del cementerio de la	Las Crucitas	300,000				X	X								300,000	

PLAN DE DESARROLLO MUNICIPAL

	Social	comunidad															
6	Infraestructura Social	Ayuda económica a las iglesias	Las Crucitas	50,000	X	X	X	X	X	X	X	X	X			50,000	
7	Infraestructura Social	Mantenimiento de la carretera de Crucitas a Nuevo Celilac	Las Crucitas	5,000,000	X	X	X	X	X	X	X	X	X			5,000,000	
8	Infraestructura Social	Mantenimiento de carretera de Crucitas a San Antonio del Monte	Las Crucitas	200,000	X	X	X	X	X	X	X	X	X			200,000	
9	Infraestructura Social	Construcción de 15 cajas puentes en la comunidad	Las Crucitas	500,000	X	X	X	X	X	X	X	X	X			500,000	
10	Infraestructura Social	Pavimentación de la calle que dirige de Nuevo Celilac hacia Valle de la Cruz	Las Crucitas	100,000,000	X	X	X	X	X	X	X	X	X			100,000,000	
1	Infraestructura Social	Construcción del centro comunal	Agua Buena	700,000	X	X										700,000	
2	Infraestructura Social	Cerca del centro comunal	Agua Buena	50,000		X	X									50,000	
3	Infraestructura Social	Compra de sillas para centro comunal	Agua Buena	5,000			X	X								5,000	
4	Infraestructura	Cerca del cementerio	Agua Buena	250,000	X	X										250,000	

PLAN DE DESARROLLO MUNICIPAL

	Social	comunitario															
5	Infraestructura Social	Construcción de los camerinos de la cancha de futbol	Agua Buena	450,000				X									450,000
6	Infraestructura Social	Pintura para el parque central	Agua Buena	10,000	X		X		X		X		X				10,000
7	Infraestructura Social	Proyecto de alumbrado de la cancha de futbol	Agua Buena	1,000,000						X	X						1,000,000
8	Infraestructura Social	Construcción de capilla para el cementerio	Agua Buena	150,000					X	X							150,000
9	Infraestructura Social	Construcción de un portón para acceso de cementerio, campo y CEB Mariano Leiva	Agua Buena	50,000	X			X	X								50,000
10	Infraestructura Social	Apertura de carretera de el Torondon a Teretina	Agua Buena	100,000		X	X										100,000
11	Infraestructura Social	Compra de Basureros para la comunidad	Agua Buena	30,000	X		X										30,000
12	Infraestructura Social	Mantenimiento de la carretera troncal	Agua Buena	200,000	X	X	X	X	X	X	X	X	X	X			200,000
13	Infraestructura Social	Arreglo de calles dentro de la comunidad	Agua Buena	150,000	X	X	X	X	X	X	X	X	X	X			150,000

PLAN DE DESARROLLO MUNICIPAL

14	Infraestructura Social	Compra de 6 alcantarillas	Agua Buena	60,000			X	X									60,000	
15	Infraestructura Social	Compra de terreno para construcción de viviendas	Agua Buena	100,000		X	X										100,000	
16	Infraestructura Social	Construcción de docaos	Agua Buena	40,000							X	X					40,000	
17	Infraestructura Social	Urbanización de los predios del cementerio	Agua Buena	50,000	X												50,000	
19	Infraestructura Social	Construcción de baños en el campo de futbol	Agua Buena	100,000							X	X	X				100,000	
20	Infraestructura Social	Pavimentación de calle de Nuevo Celilac hasta Valle de la Cruz	Agua Buena	10,000,000	X	X	X	X	X	X	X	X	X				10,000,000	
1	Infraestructura Social	Anexo de electrificación	El Conal	500,000		X											500,000	
2	Infraestructura Social	Construcción de 5 cajas puentes	El Conal	400,000	X	X	X										400,000	
3	Infraestructura Social	Mejoramiento de carretera del desvió de El Conal al Capulín	El Conal	350,000	X	X	X	X	X	X	X	X	X				350,000	
4	Infraestructura	Compra de 7 alcantarillas	El Conal	70,000		X	X	X	X								70,000	

PLAN DE DESARROLLO MUNICIPAL

	Social																
1	Infraestructura Social	Ampliación del campo de futbol	La Haciendita	300,000	X	X											300,000
3	Infraestructura Social	Ampliación de calle de acceso a la escuela	La Haciendita	10,000	X	X											10,000
4	Infraestructura Social	Mantenimiento de calle troncal	La Haciendita	500,000	X	X	X	X	X	X	X	X	X				500,000
5	Infraestructura Social	Ampliación del proyecto de luz	La Haciendita	200,000		X	X	X									200,000
6	Infraestructura Social	Adquisición de un terreno para construcción de escuela	La Haciendita	200,000	X												200,000
7	Infraestructura Social	Cerca de la cancha	La Haciendita	800,000	X	X	X										800,000
8	Infraestructura Social	Medición de calles por jefe de catastro	La Haciendita	5,000	X	X	X										5,000
9	Infraestructura Social	Apertura de calle de Haciendita hacia El Retiro	La Haciendita	300,000		X	X										300,000
10	Infraestructura Social	Construcción de una aula escolar	La Haciendita	500,000				X	X								500,000
11	Infraestructura Social	Alumbrado de la cancha	La Haciendita	1,000,000					X	X							1,000,000

PLAN DE DESARROLLO MUNICIPAL

12	Infraestructura Social	Compra de alcantarillas para desvió de la escuela	La Haciendita	15,000						X	X					15,000	
13	Infraestructura Social	Preparación de alcantarillado de calle troncal	La Haciendita	1,000,000						X	X	X	X			1,000,000	
14	Infraestructura Social	Pavimentación de calle que dirige desde Nuevo Celilac hacia Valle de la Cruz	La Haciendita	5,00,000	X	X	X	X	X	X	X	X	X			5,00,000	
1	Infraestructura Social	Proyecto de electrificación de la comunidad	Ceibita Yamala	1,000,000	X	X										1,000,000	
2	Infraestructura Social	Reconstruir la pendiente primaria	Ceibita Yamala	150,000		X	X									150,000	
3	Infraestructura Social	Construcción de la UCOS	Ceibita Yamala	300,000		X	X									300,000	
4	Infraestructura Social	Construcción de puente que conduce de Ceibita Yamala hacia Yamala	Ceibita Yamala	500,000			X	X								500,000	
5	Infraestructura Social	Centro comunal	Ceibita Yamala	200,000				X	X							200,000	
6	Infraestructura Social	Proyectos de cable de acometida y contadores	Ceibita Yamala	100,000	X	X										100,000	
7	Infraestructura	Mantenimiento de carretera	Ceibita	250,000	X	X	X	X	X	X	X	X	X			250,000	

PLAN DE DESARROLLO MUNICIPAL

	Social		Yamala														
8	Infraestructura Social	Alcantarillado y balas treo	Ceibita Yamala	200,000	X	X	X	X	X	X	X	X	X				200,000
9	Infraestructura Social	Inscribir la carretera a Fondo Vial	Ceibita Yamala	20,000	X	X											20,000
1	Turismo	Construcción del parque central	San Nicolasito	1,000,000		X	X										1,000,000
2	Turismo	Construcción de parque infantil	San Nicolasito	800,000				X	X								800,000
2	Turismo	Construcción de una plaza o parque de recreación	Crucitas	500,000		X	X										500,000
4	Turismo	Construcción de parque	El Conal	1,000,000			X	X									1,000,000
1	Turismo	Construcción de un balneario	Ceibita Yamala	1,000,000				X	X	X							1,000,000
2	Turismo	Construcción de puestos especiales	Ceibita Yamala	250,000			X	X									250,000
3	Turismo	Parqueo vehicular	Ceibita Yamala	300,000				X	X								300,000
2	Turismo	Construcción del parque	El Capulín	.500,000			X	X									.500,000
3	Turismo	Reparación de paso pozo	El Capulín	100,000	X												100,000

PLAN DE DESARROLLO MUNICIPAL

		Ceiba															
ZONA 4																	
2	Salud y Nutrición	Construcción de una unidad de salud (UCOS)	La Grama	450,000		X	X										450,000
8	Salud y Nutrición	Reparación de fogones mejorados	La Grama	100,000	X	X	X	X	X	X	X	X	X				100,000
1	Salud y Nutrición	Cambios de techos de edificios del cesamos local adjunto, clínica	Nuevo Celilac	300,000	X	X	X										300,000
2	Salud y Nutrición	Construcción de incinerador	Nuevo Celilac	150,000			X	X									150,000
3	Salud y Nutrición	Construir comedor infantil principalmente donde está funcionando el AIN-C porque según grafica el 80% donde se realiza la actividad están desnutridos	Nuevo Celilac	500,000				X	X								500,000
4	Salud y Nutrición	Instalación de lavabos en el sésamo	Nuevo Celilac	20,000		X	X										20,000
9	Salud y Nutrición	Proyecto de letrina a nivel del municipio iniciando casco urbano y seguidamente donde se den casos de: diarrea, parasitismo	Nuevo Celilac	70,000								X	X	X			70,000

PLAN DE DESARROLLO MUNICIPAL

		intestinal y problemas de la piel																
2	Educación	Mejoramiento de la cerca de la escuela Antonia Baide	El Portillo	150,000	X	X												150,000
3	Educación	Reparación de pila y servicio	El Portillo	20,000			X	X										20,000
4	Educación	Reparación de implementos de área recreativas	El Portillo	40,000					X	X	X							40,000
5	Educación	Construcción de bancas	El Portillo	20,000					X	X								20,000
6	Educación	Implementación de aula tecnológica	El Portillo	200,00						X	X							200,00
2	Educación	Construcción de una nueva escuela	La Grama	500,000		X	X											500,000
3	Educación	Construcción de un aula para kínder	La Grama	340,000		X	X											340,000
4	Educación	Mejoramiento del aula escolar (ventanas, cielo falso, cerámica)	La Grama	100,000	X	X												100,000
5	Educación	Mejoramiento de los servicios sanitarios del C.E.B "Republica de Bélgica"	La Grama	15,000		X	X											15,000
6	Educación	Mejoramiento de la bodega	La Grama	60,000			X											60,000

PLAN DE DESARROLLO MUNICIPAL

		cocina																
1	Educación	Construcción de cerca perimetral del CEMG Técnico "Nuevo Celilac"	Nuevo Celilac	200,000	X	X												200,000
2	Educación	Construcción de la cerca perimetral del centro básico "Wenceslao Caballero"	Nuevo Celilac	180,000	X	X												180,000
3	Educación	Construcción de una cerca trasera y frontal más adecuado para el kínder	Nuevo Celilac	90,000		X	X	X										90,000
5	Educación	Ampliación del aula para servicios de salón de actos y comedor infantil jardín de niños	Nuevo Celilac	250,000				X	X									250,000
9	Educación	Construcción de oficina distrital N°19	Nuevo Celilac	800,000					X	X								800,000
10	Educación	Remodelación de una bodega cocina para el kínder	Nuevo Celilac	150,00					X	X								150,00
11	Educación	Construcción de canales de alivio para el centro básico	Nuevo Celilac	150,000			X	X										150,000
12	Educación	Ampliación de baños sanitarios para el colegio	Nuevo Celilac	90,000					X	X								90,000

PLAN DE DESARROLLO MUNICIPAL

		CEMG Técnico NC																
13	Educación	Construcción de pilas para abastecimiento de agua para el colegio CEMG de Nuevo Celilac	Nuevo Celilac	30,000					X	X								30,000
14	Educación	Implementación de juegos recreativos para el jardín de niños para los centros de red GRANCEPOR	Nuevo Celilac	90,000				X	X									90,000
15	Educación	Construcción de una aula tecnológica	Nuevo Celilac	400,000	X	X												400,000
17	Educación	Construcción de salón de actos para el colegio CEMG de Nuevo Celilac	Nuevo Celilac	70,000						X	X							70,000
18	Educación	Construcción de canchas multiusos para el CEMG de Nuevo Celilac	Nuevo Celilac	600,000								X	X					600,000
24	Educación	Construcción de alcantarillado, sacar aguas lluvias para el colegio CEMG de Nuevo Celilac	Nuevo Celilac	100,000					X	X								100,000
3	Recursos Naturales y	Construcción de fosas sépticas	El Portillo	60,000		X	X											60,000

PLAN DE DESARROLLO MUNICIPAL

	Ambiente																	
6	Recursos Naturales y Ambiente	Construcción de presas en los pozos de la aldea	El Portillo	150,000			X	X	X									150,000
4	Recursos Naturales y Ambiente	Construcción de pila y lavaderos públicos en el pozo Macuelicito	La Grama	50,000	X	X												50,000
5	Recursos Naturales y Ambiente	Construcción de lavaderos públicos en pozo la cueva	La Grama	50,000			X	X										50,000
1	Niñez	Mejoramiento al parque infantil	Nuevo Celilac	100,000		X	X	X										100,000
3	Niñez	Construcción de comedor infantil	Nuevo Celilac	600,000		X	X	X										600,000
1	juventud	Techado de gradería del polideportivo	Nuevo Celilac	400,000	X	X												400,000
2	juventud	Mantenimiento del área recreativa del polideportivo	Nuevo Celilac	100,000	X	X	X	X	X	X	X	X	X					100,000
3	Juventud	Mantenimiento del campo de futbol de barrio El Llano	Nuevo Celilac	90,000	X	X	X	X	X	X	X	X	X					90,000
4	Juventud	Reparación de la cancha de usos múltiples de barrio la	Nuevo Celilac	70,000				X	X									70,000

PLAN DE DESARROLLO MUNICIPAL

		Estica															
5	Juventud	Construcción de una cabina y producción de grabaciones para comunicados municipales	Nuevo Celilac	150,000				X	X								150,000
11	Juventud	Construcción de cerca perimetral del campo de futbol La Estica	Nuevo Celilac	400,000	X	X											400,000
2	Mujeres	Construcción de un local para grupo de mujeres	La Grama	300,000		X	X										300,000
1	Tercera Edad	Construcción de viviendas para el adulto mayor	La Grama	250,000	X	X	X	X	X	X	X	X	X				250,000
2	Tercera Edad	Construcción de la casa del adulto mayor	Nuevo Celilac	700,000		X	X										700,000
5	Tercera Edad	Creación de un comedor a los de la tercera edad	El Portillo	200,000				X	X	X	X	X	X				200,000
1	Vivienda	Construcción de viviendas dignas	La Grama	300,000	X	X	X	X	X	X	X	X	X				300,000
2	Vivienda	Construcción de cocinas	La Grama	50,000	X	X	X	X	X	X	X	X	X				50,000
3	Vivienda	Construcción de módulos sanitarios	La Grama	50,000	X	X	X	X	X	X	X	X	X				50,000

PLAN DE DESARROLLO MUNICIPAL

4	Vivienda	Ampliación de viviendas	La Grama	20,000	X	X	X	X	X	X	X	X	X		20,000	
5	Vivienda	Construcción de pisos de concreto	La Grama	45,000	X	X	X	X	X	X	X	X	X		45,000	
6	Vivienda	Construcción de letrinas lavables	La Grama	35,000	X	X	X	X	X	X	X	X	X		35,000	
7	Vivienda	Repello externo e interno de viviendas	La Grama	40,000	X	X	X	X	X	X	X	X	X		40,000	
8	Vivienda	Reparación de techos en mal estado	La Grama	30,000	X	X	X	X	X	X	X	X	X		30,000	
1	Vivienda	Construcción de 74 viviendas dignas para personas de escasos recursos	Nuevo Celilac	300,000	X	X	X	X	X	X	X	X	X		300,000	
2	Vivienda	Reparación de paredes con repello interno y externo	Nuevo Celilac	200,000	X	X	X	X	X	X	X	X	X		200,000	
3	Vivienda	Reparación de techos en mal estado	Nuevo Celilac	100,00	X	X	X	X	X	X	X	X	X		100,00	
4	Vivienda	Construcción de baños y pilas en la comunidad	Nuevo Celilac	80,000	X	X	X	X	X	X	X	X	X		80,000	
5	Vivienda	Ampliación de viviendas para evitar el asilamiento	Nuevo Celilac	70,000	X	X	X	X	X	X	X	X	X		70,000	
6	Vivienda	Construcción de pisos de	Nuevo Celilac	90,000	X	X	X	X	X	X	X	X	X		90,000	

PLAN DE DESARROLLO MUNICIPAL

		concreto a familias de escasos recursos															
7	Vivienda	Capacitación sobre el uso adecuado del combustible para cocinar	Nuevo Celilac	16,000		X	X	X	X	X							16,000
1	Vivienda	Adquisición de terreno para construcción de vivienda	El Portillo	300,000	X	X	X	X	X	X	X	X					300,000
2	Vivienda	Construcción de viviendas dignas	El Portillo	500,000	X	X	X	X	X	X							500,000
3	Vivienda	Reparación de pisos y construcción de baños y servicios	El Portillo	100,000	X	X	X	X	X	X							100,000
4	Vivienda	Repello externo e interno	El Portillo	20,000			X	X	X	X							20,000
5	Vivienda	Reparación de techos	El Portillo	30,000			X	X	X	X							30,000
6	Vivienda	Construcción de pilas	El Portillo	40,000	X	X	X										40,000
1	Infraestructura Social	Adquisición de terreno	La Grama	100,000	X	X											100,000
2	Infraestructura Social	Construcción de un centro social	La Grama	600,000		X	X										600,000
3	Infraestructura Social	Nivelación de la cancha de futbol	La Grama	300,000		X	X										300,000

PLAN DE DESARROLLO MUNICIPAL

4	Infraestructura Social	Cerca de la cancha de futbol	La Grama	450,000			X	X									450,000	
5	Infraestructura Social	Alumbrado de la cancha de futbol	La Grama	900,000				X	X								900,000	
6	Infraestructura Social	Construcción de camerinos en la cancha de futbol	La Grama	400,000				X	X								400,000	
7	Infraestructura Social	Construcción de gradería de la cancha de futbol	La Grama	300,000					X	X							300,000	
8	Infraestructura Social	Adquisición de terreno	La Grama	200,000	X	X											200,000	
9	Infraestructura Social	Construcción de parque	La Grama	600,000			X	X									600,000	
10	Infraestructura Social	Apertura de calle de acceso de La Grama a la comunidad del Pinal	La Grama	300,000	X	X											300,000	
11	Infraestructura Social	Ampliación de calle de la comunidad	La Grama	50,000		X	X										50,000	
12	Infraestructura Social	Construcción de caja puente de la quebrada de omoa de carretera de la grama hacia el pinal	La Grama	800,000								X	X				800,000	

PLAN DE DESARROLLO MUNICIPAL

13	Infraestructura Social	Construcción de un puente hamaca de barrio abajo	La Grama	300,000				X	X								300,000	
14	Infraestructura Social	Construcción de caja puente hacia la cosechadora de agua	La Grama	500,000		X	X										500,000	
15	Infraestructura Social	Mantenimiento de calles de la aldea	La Grama	100,000	X	X	X	X	X	X	X	X	X				100,000	
16	Infraestructura Social	Apoyo a la construcción de iglesias de la aldea	La Grama	100,000		X	X	X									100,000	
17	Infraestructura Social	Mantenimiento de la calle de los achotes a la Aradita	La Grama	300,000	X	X	X	X	X	X	X	X	X				300,000	
18	Infraestructura Social	Construcción de caja puente de la quebrada de omoa de carretera de los achotes a la aradita	La Grama	700,000									X	X			700,000	
19	Infraestructura Social	Apertura de la calle de cosechadora de agua de La Grama hacia el Llano Nuevo Celilac	La Grama	400,000				X	X								400,000	
20	Infraestructura Social	Declaratorio del callejón de Los Achotes al roblon	La Grama	20,000	X												20,000	
21	Infraestructura Social	Declaratoria legal de la entrada a la playa de	La Grama	20,000	X												20,000	

PLAN DE DESARROLLO MUNICIPAL

		limonsito jacalaca																
22	Infraestructura Social	Adquisición del acceso a la cancha de futbol	La Grama	100,00	X													100,00
1	Infraestructura Social	Construcción de casa de descanso	Nuevo Celilac	800,000	X	X												800,000
2	Infraestructura Social	Construcción de vestidor y terraza en el guindo	Nuevo Celilac	200,000		X	X											200,000
3	Infraestructura Social	Construcción de la segunda planta del palacio municipal	Nuevo Celilac	1,500,000			X	X										1,500,000
4	Infraestructura Social	Adquisición de terreno	Nuevo Celilac	300,000	X	X												300,000
5	Infraestructura Social	Construcción de edificios para albergar oficinas del gobierno	Nuevo Celilac	600,000		X	X	X										600,000
6	Infraestructura Social	Limpieza cada 3 meses del cementerio	Nuevo Celilac	20,000	X	X	X	X	X	X	X	X	X	X				20,000
7	Infraestructura Social	Construcción de pavimento en el barrio el llano	Nuevo Celilac	1,000,000	X	X												1,000,000
8	Infraestructura Social	Mantenimiento carreteras grupo campesino jaca laca	Nuevo Celilac	150,000	X	X	X	X	X	X	X	X	X	X				150,000
9	Infraestructura	Construcción de reductores	Nuevo Celilac	80,000	X	X	X											80,000

PLAN DE DESARROLLO MUNICIPAL

	Social	de velocidad y señales															
10	Infraestructura Social	Drenaje y limpieza de cuneta en el barrio Estica	Nuevo Celilac	70,000	X	X	X	X	X	X							70,000
11	Infraestructura Social	Pavimentación de las calles que hacen falta dentro del casco urbano	Nuevo Celilac	1,500,000			X	X	X	X							1,500,000
12	Infraestructura Social	Mantenimiento de calle que dirige de Nuevo Celilac hacia San Nicolás	Nuevo Celilac	250,000	X	X	X	X	X	X	X	X	X				250,000
13	Infraestructura Social	Ampliación del alcantarillado barrio la Estica y El Calvario	Nuevo Celilac	2,000,000	X	X	X	X									2,000,000
14	Infraestructura Social	Pavimentación de la calle que dirige del Casco Urbano hacia el municipio de San Nicolás, S.B	Nuevo Celilac	5,000,000		X	X	X	X	X	X	X	X				5,000,000
15	Infraestructura Social	Construcción o mejoramiento de centro social "Celilac"	Nuevo Celilac	1,500,000							X	X	X				1,500,000
16	Infraestructura Social	Pavimentación de la calle que conduce desde el Casco Urbano hacia Valle de la Cruz	Nuevo Celilac	10,000,000		X	X	X	X	X	X	X	X				10,000,000
17	Infraestructura	Mantenimiento de calles que dirige de Casco Urbano hacia	Nuevo Celilac	3,000,000	X	X	X	X	X	X	X	X	X				3,000,000

PLAN DE DESARROLLO MUNICIPAL

	Social	las aldeas															
18	Infraestructura Social	Alumbrado público barrio el Llano	Nuevo Celilac	80,000			X	X									80,000
19	Infraestructura Social	Reparación de todas las lámparas de alumbrado público que están en mal estado	Nuevo Celilac	70,000	X	X	X	X	X	X	X	X	X				70,000
20	Infraestructura Social	Pintura para Centro social "Celilac"	Nuevo Celilac	50,000	X			X			X		X				50,000
21	Infraestructura Social	Pintura para parque infantil	Nuevo Celilac	25,000		X			X		X		X				25,000
22	Infraestructura Social	Pintura para bordos de las calles pavimentadas	Nuevo Celilac	70,000	X		X		X		X		X				70,000
1	Infraestructura Social	Adquisición de un terreno	El Portillo	20,000	X	X	X	X									20,000
2	Infraestructura Social	Construcción de un aula escolar	El Portillo	50,000	X	X	X										50,000
3	Infraestructura Social	Construcción de agua negras	El Portillo	3,000,000			X	X	X	X	X	X					3,000,000
4	Infraestructura Social	Construcción de módulos cerca del centro social	El Portillo	200,000		X	X	X	X	X	X						200,000

PLAN DE DESARROLLO MUNICIPAL

5	Infraestructura Social	Proyecto de enchapado de calles	El Portillo	100,000	X	X	X	X									100,000	
6	Infraestructura Social	Medición de calles	El Portillo	3,000	X	X	X	X	X	X	X	X	X				3,000	
2	Turismo	Construcción de un parque infantil	La Grama	500,000		X	X										500,000	
1	Turismo	Reparación del camino de las fuentes de agua (guindo, sum zapote, montañita)	Nuevo Celilac	300,000	X	X	X	X	X	X	X	X	X				300,000	
2	Turismo	Construcción de bancas de cemento en lugares estratégicos	El Portillo	50,000	X	X	X	X	X	X							50,000	
ZONA 5																		
2	Salud y Nutrición	Construcción de la unidad de salud comunitaria, UCOS.	San Antonio del Monte	400,000			X	X									400,000	
1	Salud y Nutrición	Construcción de eco-fogones	Quebrada Grande	100,000	X	X	X	X	X	X	X	X	X				100,000	
3	Salud y Nutrición	Construcción de una Unidad Comunitaria de Salud, UCOS.	Quebrada Grande	400,000			X	X									400,000	
1	Educación	Reconstrucción de cerca perimetral de la escuela	San Antonio del Monte	150,000	X	X											150,000	

PLAN DE DESARROLLO MUNICIPAL

		"Diego Reyes"																
2	Educación	Construcción de cerca perimetral del kínder "Nueva Sonrisa"	San Antonio del Monte	150,000			X	X										150,000
3	Educación	Construcción de una cancha de multiusos en la escuela Diego Reyes	San Antonio del Monte	500,000					X	X								500,000
4	Educación	Construcción de un módulo en el kínder "Nueva sonrisa"	San Antonio del Monte	50,000							X	X						50,000
6	Educación	Construcción de otra aula escolar	San Antonio del Monte	200,000				X	X									200,000
2	Educación	Construcción de kínder	Quebrada Grande	300,000				X	X									300,000
5	Educación	Construcción de escuela	Quebrada Grande	500,000							X	X						500,000
2	Recursos Naturales y Ambiente	Construcción de botadero de basura	Quebrada Grande	100,000			X	X										100,000
1	Niñez	Creación de una área recreativa	San Antonio del Monte	100,000	X	X	X											100,000
3	Niñez	Construcción de parque	Quebrada	500,000		X	X	X										500,000

PLAN DE DESARROLLO MUNICIPAL

		infantil	Grande															
2	Juventud	Nivelación de cancha de fútbol	Quebrada Grande	200,000			X	X										200,000
3	Juventud	Cerco perimetral para cancha de fútbol	Quebrada Grande	500,000					X	X								500,000
4	Juventud	Construcción de cancha multiusos	Quebrada Grande	500,000							X	X						500,000
1	Vivienda	Construcción de vivienda a familias de escasos recursos económicos	San Antonio del Monte	500,000	X	X	X	X	X	X	X	X	X					500,000
2	Vivienda	Reparación de viviendas	San Antonio del Monte	100,000	X	X	X	X	X	X	X	X	X					100,000
3	Vivienda	Construcción de pisos	San Antonio del Monte	100,000	X	X	X	X	X	X	X	X	X					100,000
4	Vivienda	Construcción de módulos sanitarios	San Antonio del Monte	15,000	X	X	X	X	X	X	X	X	X					15,000
1	Vivienda	Construcción de viviendas	Quebrada Grande	500,000	X	X	X	X	X	X	X	X	X					500,000
2	Vivienda	Construcción de pisos	Quebrada Grande	100,000	X	X	X	X	X	X	X	X	X					100,000

PLAN DE DESARROLLO MUNICIPAL

3	Vivienda	Repello externo e interno	Quebrada Grande	100,000	X	X	X	X	X	X	X	X	X		100,000	
4	Vivienda	Mejoramiento de techos	Quebrada Grande	100,000	X	X	X	X	X	X	X	X	X		100,000	
5	Vivienda	Construcción de módulos sanitarios	Quebrada Grande	200,000	X	X	X	X	X	X	X	X	X		200,000	
6	Vivienda	Construcción de baños, letrinas y pilas	Quebrada Grande	100,000	X	X	X	X	X	X	X	X	X		100,000	
1	Agua y Saneamiento	Construcción de un tanque de agua	San Antonio del Monte	500,000		X	X	X	X	X					500,000	
1	Agua y Saneamiento	Construcción del techo del tanque de agua potable	Quebrada Grande	80,000	X	X									80,000	
2	Agua y Saneamiento	Construcción del cerco del agua potable	Quebrada Grande	150,000		X	X								150,000	
4	Participación	Cielo falso para centro social	San Antonio del Monte	150,000					X	X					150,000	
5	Participación	Construcción de un módulo a centro social	San Antonio del Monte	100,000			X	X	X						100,000	
2	Participación	Construcción de centro comunal	Quebrada Grande	700,000			X	X							700,000	
1	Infraestructura	Ampliaciones del proyecto de	San Antonio	200,000	X	X	X								200,000	

PLAN DE DESARROLLO MUNICIPAL

	Social	electrificación	del Monte															
2	Infraestructura Social	Mejoramiento y vistosidad del parque	San Antonio del Monte	50,000				X	X	X	X	X	X					50,000
3	Infraestructura Social	Construcción de bancas en lugares públicos	San Antonio del Monte	50,000			X	X	X									50,000
4	Infraestructura Social	Construcción de cerca perimetral de iglesia católica	San Antonio del Monte	200,000		X	X											200,000
5	Infraestructura Social	Adquisición de un módulo para iglesia católica	San Antonio del Monte	100,000			X	X										100,000
6	Infraestructura Social	Adquisición de cielo falso de la iglesia católica	San Antonio del Monte	100,000							X	X						100,000
7	Infraestructura Social	5 alcantarillados en lugares a desnivel	San Antonio del Monte	50,000							X	X	X					50,000
8	Infraestructura Social	Ampliación de calles	San Antonio del Monte	100,000	X	X	X	X	X	X	X	X	X	X				100,000
9	Infraestructura Social	Balastro de calles	San Antonio del Monte	200,000														200,000
10	Infraestructura Social	Pintura para iglesia católica	San Antonio del Monte	20,000	X			X		X		X						20,000
1	Infraestructura Social	Construcción de caja puente	Quebrada Grande	700,000	X	X												700,000

PLAN DE DESARROLLO MUNICIPAL

2	Infraestructura Social	Construcción de puente hamaca	Quebrada Grande	200,000		X	X										200,000	
3	Infraestructura Social	Mejoramiento de carreteras	Quebrada Grande	200,000	X	X	X	X	X	X	X	X	X				200,000	
4	Infraestructura Social	Construcción de alcantarillado	Quebrada Grande	5,000,000				X	X								5,000,000	
5	Infraestructura Social	Apertura de nuevas calles	Quebrada Grande	300,000				X	X	X	X	X	X				300,000	
6	Infraestructura Social	Mejoramiento de calle con balastro	Quebrada Grande	200,000	X	X	X	X	X	X	X	X	X				200,000	
7	Infraestructura Social	Muro de contención para caja puente de Quebrada Grande	Quebrada Grande	100,000													100,000	
8	Infraestructura Social	Apertura de 100 metros de calle dentro de la comunidad	Quebrada Grande	50,000	X	X	X										50,000	
1	Turismo	Reparación del parque	San Antonio del Monte	10,000	X	X											10,000	
2	Turismo	Construcción de bancas en el redondel	San Antonio del Monte	80,000			X	X									80,000	
2	Turismo	Construcción de un parque infantil	Quebrada Grande	500,000				X	X	X							500,000	

PLAN DE INVERSION

MUNICIPAL ANUAL (PIMA)

PLAN DE DESARROLLO MUNICIPAL

Nº	Nº Acta de Aprobada	Por Sector / Nombre del Proyecto	Ubicación Exacta del Proyecto		Código	Presupuesto Aprobado	Ejecución Trimestral				Fondos Utilizados	
			Área Urbana	Área Rural			I	II	III	IV	Propios	Transferencias
			Barrio / Colonia	Aldea / Caserío								
1		<u>SECTOR DE SALUD</u>										
		SUB TOTAL				-						
2		<u>SECTOR DE EDUCACION</u>										
		SUB TOTAL				-						
3		<u>SECTOR DE SEGURIDAD</u>										
						-						
						-						
		SUB TOTAL				-						
4		<u>SECTOR SANEAMIENTO</u>										
4-3												
4-4												
		SUB TOTAL										

PLAN DE DESARROLLO MUNICIPAL

5		<u>SECTOR ELECTRIFICACION</u>										
5-1												
		SUB TOTAL										
6		<u>SECTOR RED VIAL</u>										
6-1												
6-2												
6-3	21											
		SUB TOTAL										
7		<u>SECTOR DE VIVIENDA</u>										
7-1												-
		SUB TOTAL										-
8		<u>SECTOR DE EDIFICACIONES DE BIENES MUNICIPALES</u>										
8-1												-
8-2												-
		SUB TOTAL										-
7		<u>SECTOR SOCIAL</u>										
		SUB TOTAL				-	-	-	-	-	-	-
		TOTAL PLAN DE INVERSION ANUAL										

PLAN DE DESARROLLO MUNICIPAL

IV. ORGANIZACIÓN PARA LA GESTIÓN DEL PLAN

4.1 Organización social comunitaria

Actualmente en cada comunidad (barrio, colonia, aldea o caserío) existe un patronato que representa la comunidad, este es validado y autorizado legalmente por la municipalidad para realizar gestiones de cualquier índole que amerite la comunidad. Además, es una figura constitucional que aparece validada en la ley de municipalidades.

Adicional a los patronatos, existen en las comunidades una diversidad de organizaciones sociales, gremiales, deportivas, religiosas, etc. Las cuales han tenido muy poca comunicación y coordinación en el tratamiento de problemas e intereses comunes para la comunidad.

A raíz de la implementación de la metodología focal la comunidad seleccionó algunos representantes de estas organizaciones que pudieran llevar a cabo el proceso de levantamiento de línea base (primera instancia de organización a nivel comunitario), esta misma línea base sirvió de apoyo para la elaboración de los planes de desarrollo comunitario (PDC) y en este proceso se fueron incorporando representantes de diferentes organizaciones.

El flujo de información entre las comunidades debe ir en función de la misma estructura: instancia ciudadana municipal – zona-comunidad y a la inversa. La municipalidad se convertirá en facilitadora y acompañante de los procesos de desarrollo a través de la unidad técnica y el departamento de desarrollo comunitario.

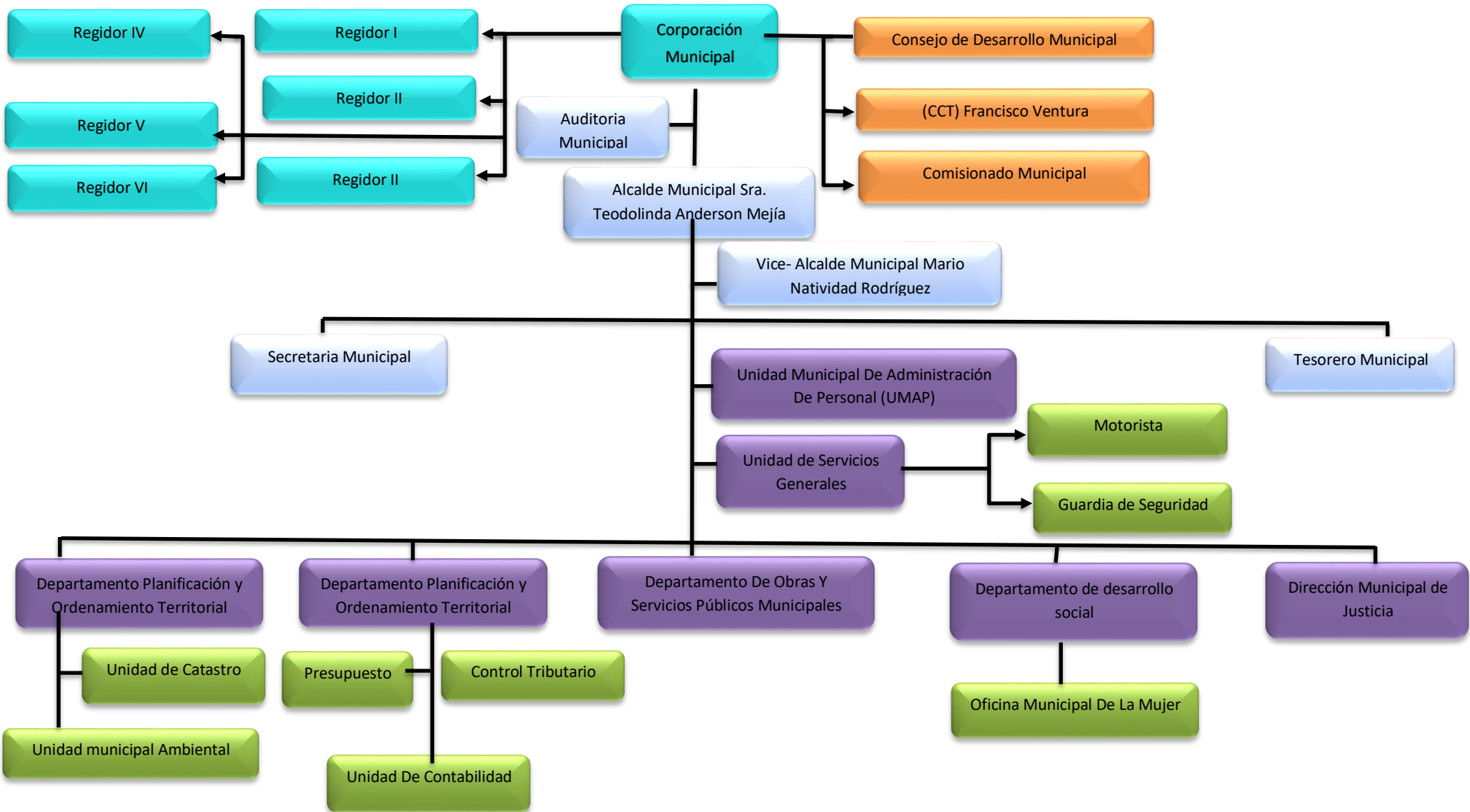
4.2 Organización municipal

La municipalidad tiene su propia forma de organización y administración en base a la ley de municipalidades, cada una de sus unidades organizacionales tiene un objetivo a cumplir y los resultados que se esperan alcanzar anualmente. La Instancia Ciudadana se convierte en un brazo de apoyo al gobierno local para la ejecución del plan de desarrollo.

La Instancia Ciudadana impulsará proyectos enfocados en los sectores, considerando el apoyo que se pueda brindar desde las comunidades y las zonas. La municipalidad se convertirá en facilitadora y acompañante de los procesos de desarrollo a través de la unidad técnica y el departamento de desarrollo comunitario.

PLAN DE DESARROLLO MUNICIPAL

ORGANIGRAMA MUNICIPALIDAD NUEVO CELILAC



PLAN DE DESARROLLO MUNICIPAL

4.3 Papel institucional

Como ya se expresó anteriormente, en el municipio hay y ha habido (en otros casos) presencia de varias instituciones, cooperantes (JICA) que está apoyando el fortalecimiento institucional municipal y proyectos de infraestructura social; Además, la Municipalidad está asociada a la Mancomunidad de Municipios del Sur Oeste de Santa Bárbara (MUNASBAR) conformada por 6 municipios.

Cada una de estas instituciones ofrece servicios de capacitación, asesoría técnica y algunas asistencias financieras, por lo cual representan potencial de apoyo a la gestión del PDM, cada una desde sus propósitos, estrategias de trabajo y disposición para hacer alianzas con la municipalidad para este menester.

El propósito inmediato en la gestión del plan con estas instituciones será la realización de una jornada de socialización en la cual se dará a conocer los resultados del plan, en cuanto a la metodología utilizada, diagnóstico, temas de desarrollo, visión estratégica e ideas de proyecto.

Como producto de esta jornada se espera entablar alianzas estratégicas con cada una de estas instituciones relacionadas con el abordaje a las propuestas de proyectos del PDM y de cada uno de los PDC, según sea el interés de las mismas, Así mismo, aparte de estas se invitarán otras instituciones gubernamentales y Cooperantes de tal manera de motivarlas a concertar acciones conjuntas en el marco de este plan.

A continuación, se muestra el listado de estas instituciones y su intervención por cada comunidad del municipio.

Instituciones	Comunidades en que está presente
Plan en Honduras	9
ChildFund	30
O.C.H.	1
Centro Hibuera	7
Municipalidad de N C	32
PROHECO	9
IHCAFE	12
U.N.C.	6
ODEF	2
Nuestras raíces	1
ONILH	10
CODIMCA	8
FAO	3
CEPUDO	2
EUROSAN	6

PLAN DE DESARROLLO MUNICIPAL

4.4 Gestión de recursos

Lo mencionado en el inciso anterior es parte del proceso de gestión de recursos para la ejecución del plan; sin embargo, ello implica, aparte de las ideas programadas con sus presupuestos, la preparación de fichas y perfiles de proyectos, clasificando los mismos según sea su necesidad de financiamiento, hay proyectos que pueden ser ejecutados con recursos locales, otros con apoyo del gobierno local, y otros gestionados a nivel gubernamental y cooperación externa.

Adicional a la socialización del plan se remitirán resúmenes del PDM y de fichas de proyectos a diversos cooperantes, para motivarlos en apoyar la ejecución del plan. Es de recalcar que cada uno de los proyectos tiene un presupuesto aproximado en donde se definen los montos según su costo, incluyendo la contraparte local-comunitaria, lo municipal y lo solicitado al cooperante.

En lo referente a la administración de recursos de inversión, la municipalidad ha ganado suficiente experiencia mediante la ejecución de proyectos, tanto con recursos propios, como recursos adquiridos con el estado (Transferencia), y recursos con cooperantes.

Los recursos financieros actualmente son administrados directamente por la unidad de tesorería municipal conforme a las normas presupuestarias y de procedimientos administrativos, que anualmente son aprobadas por la corporación municipal, conforme a la ley de contratación del estado y las disposiciones del tribunal superior de cuentas, y otras disposiciones normativas.

4.5 Viabilidad

Social:

El proceso de PDM se construye a partir de la preparación de los Planes de Desarrollo Comunitario (PDC), proceso que implicó la preparación de una línea de base comunitaria participativa, la identificación de líderes comunitarios facilitadores, la capacitación de estos líderes en la metodología PDC, la realización de asambleas por comunidad para analizar los resultados de la línea de base e identificar ideas de proyectos, la consolidación del plan por el equipo facilitador, y sobre esta base preparar los planes zonales, el plan plurianual y planes anuales.

Por tanto, podemos concluir que el proceso de gestión del PDM y de los PDC tiene una alta viabilidad social porque en el mismo ha existido una participación efectiva de la base social comunitaria de los líderes y las autoridades municipales, cuestión que pueden corroborarse con los listados y las certificaciones de puntos de acta.

PLAN DE DESARROLLO MUNICIPAL

Financiero:

Muchos de los proyectos identificados en los PDC son ejecutables con recursos locales, sin necesidad de obtención de recursos externos, más que el compromiso de sus líderes y de sus organizaciones de querer impulsarlos para mejorar las condiciones económicas y sociales comunitarias.

La cantidad de proyectos identificadas en el plan plurianual y en otros que constituyen el banco municipal de proyectos (Planes Zonales y PDC), son demasiados si los comparamos con la disponibilidad financiera local y municipal, por lo que será necesario motivar a la cooperación externa para atraer nuevos recursos al municipio.

Técnico: La mayoría de proyectos son de tipo social, infraestructura y productivo, existe localmente disponibilidad de recurso humano en proceso de capacitación.

4.6 Limitantes y riesgos

Limitantes:

- La municipalidad no dispone del suficiente recurso humano a nivel técnico que apoye la gestión de los proyectos.
- A pesar del esfuerzo y ejercicio realizado en proceso de planificación comunitaria, la mayoría de la población no está consiente ni posee una cultura de solidaridad y voluntariado en la ejecución de proyectos comunitarios.
- Los ingresos corrientes municipales son limitados, lo que afecta el uso de recursos para inversión.
- No existe una cultura empresarial, lo cual afecta los emprendimientos a nivel productivo.

Riesgos:

- El sectarismo político afecten la gestión y ejecución de los proyectos.
- A pesar del esfuerzo participativo de planificación comunitaria, la mayoría de la población no haya entendido que el plan es una herramienta fundamental para el desarrollo local y las comunidades del municipio.
- Dificultad de cohesión entre las organizaciones existentes en las comunidades, que afecte la consolidación de una instancia comunitaria que lidere la gestión del PDC y PDM.
- Que el nuevo gobierno municipal no asuma con responsabilidad la necesidad de promover el desarrollo municipal sobre la base del PDM.

PLAN DE DESARROLLO MUNICIPAL

- Que las instituciones existentes en el municipio no logren concertar apoyo y acciones conjuntas con la municipalidad y las comunidades.

V. COSTOS Y FINANCIAMIENTO

Para efectos de ilustración los costos los hemos calculado a tres niveles:

☒ A nivel de los PDC por cada comunidad

☒ A nivel de los Planes Zonales

☒ A nivel del Plan Plurianual (por ejes temáticos) Los dos primeros cálculos tienen el propósito de conocer cuál es el verdadero costo, a precios actuales, para solventar los problemas y demandas que tienen el conjunto de comunidades del municipio, igual podemos decir en lo referente a los planes zonales, este último considerando una priorización con relación al conjunto de los primeros. No obstante, para tener una estimación de los proyectos priorizados a nivel del municipio se ha realizado el cálculo de costos solamente del plan plurianual, por cada eje temático, que representan el conjunto de proyecto priorizados a este nivel sobre la base de los planes zonales. A continuación, se muestran los resultados:

5.1 Costos a Nivel de Planes de Desarrollo Comunitario

No.	Comunidades	# de Proyectos	Costo Total
1	Nuevo Jalapa	115	L. 77,786,990
2	La Aradita	112	L. 29,060,000
3	El Tanque	93	L. 11,703,000
4	Los Vaditos	81	L. 18,634,000
5	La Finca	83	L. 11,805,000
6	San Jerónimo del Pinal	72	L. 50,910,000
7	Valle de la Cruz y El Tule	189	L. 29,851,000
8	El Ocotillal	62	L. 6,628,000
9	El Cimarrón	58	L. 6,219,160.00
10	El Capulín	88	L. 21,805,000
11	El Conal	57	L. 8,096,000
12	San Nicolasito	133	L. 43,599,000
13	La Haciendita	103	L. 12,920,000
14	Las Crucitas	88	L. 116,835,520
15	Ceibita Yamala	87	L. 26,080,500
16	Agua Buena	121	L. 23,481,000
17	Casco Urbano	181	L. 55,246,000
18	El Portillo	82	L. 8,147,000
19	La Grama	128	L. 20,521,000
20	Quebrada Grande	103	L. 20,362,000
21	San Antonio del Monte	95	L. 10,268,000
TOTAL		2,131	L. 609,958,170

PLAN DE DESARROLLO MUNICIPAL

5.2 Costo a Nivel de Planes Zonales Territoriales

Zonas	# de Proyectos	Costo Total
Zona 1	556	L. 199,898,990
Zona 2	309	L. 42,698,160
Zona 3	677	L. 252,817,020
Zona 4	391	L. 83,914,000
Zona 5	198	L. 30,630,000
TOTAL	2,131	L. 609,958,170

PLAN DE DESARROLLO MUNICIPAL

5.3 Costos por Eje Temático a Nivel de Plan de Inversión Plurianual.

Por Eje Temático	N°/Tipo de Proyectos			Costo Total	Costo Total			
	Sociales	Productivos	Infraestructura	Total	Social	Productivo	Infraestructura	Total
Salud y Nutrición	63	22	36	121	L. 11,232,360	L. 992,000	L. 10,780,000	L. 23,004,360
Educación	63	4	90	157	L. 14,547,360	L. 137,000	L. 24,273,000	L. 38,957,360
Recursos Naturales y Ambiente	63	33	17	113	L. 4,962,300	L. 1,367,500	L. 1,332,000	L. 7,661,800
Niñez	54	36	23	113	L. 10,775,000	L. 2,678,000	L. 6,725,000	L. 20,178,000
Juventud	44	73	26	143	L. 10,427,000	L. 6,754,000	L. 10,800,000	L. 125,181,000
Mujeres	63	129	6	198	L. 7,898,990	L. 13,828,990	L. 1,740,000	L. 23,467,980
Tercera Edad	60		5	65	L. 5,842,500		L. 1,750,000	L. 7,592,500
Vivienda	63		123	186	L. 12,987,000		L.18,515,000	L. 31,502,000
Agua y Saneamiento	61	3	65	129	L. 46,005,000	L. 850,000	L. 72,618,000	L. 119,473,000
Economía	63	126		189	L. 10,645,000	L. 16,071,000		L. 26,716,000
Seguridad Alimentaria	61	109		170	L. 5,274,000	L. 11,086,000		L. 16,360,000
Tierra	44	38		82	L. 14,301,000	L. 13,661,000		L. 27,962,000
Participación	60		3	63	L. 3,439,000		L. 950,000	L. 4,389,000
Seguridad Ciudadana	55		1	56	L. 3,992,000		L. 700,000	L. 4,692,000
Infraestructura Social	63		270	333	L. 32,685,500		L. 304,724,500	L. 337,410,000
Turismo	44		35	79	L. 18,190,000		L. 14,780,000	L. 32,970,000
Total	924	573	700	2,197	L. 213,204,010	L. 67,425,490	L. 566,887,500	

PLAN DE DESARROLLO MUNICIPAL

VI. SEGUIMIENTO Y EVALUACIÓN

6.1 Seguimiento

El concepto de seguimiento consiste en evaluar lo programado vs lo ejecutado del plan de Desarrollo Municipal de forma participativa. Que permita visualizar el nivel de avance en la ejecución y la reprogramación de actividades.

Para el seguimiento se cuenta con un comité de Instancia Ciudadana que por decisión de la alcaldesa municipal este comité va a ser el mismo Comité de Transparencia, que su función es velar por la ejecución de este Plan de Desarrollo Municipal. El equipo de la Unidad Técnica Municipal (UTM) junto con dos representantes de la corporación municipal quienes serán los responsables de analizar semestralmente los avances en la ejecución del plan.

Se cuenta con un plan de inversión anual y plurianual que establece los proyectos planificados que serán ejecutados. El resumen de estos planes deberá acompañarse de un análisis de limitantes encontradas y recomendaciones que el comité de Instancia Ciudadana presentará a la corporación municipal. Este informe deberá de ir acompañado de un resumen de la ejecución financiera por cada proyecto preparado por la unidad de tesorería.

6.2 Evaluación.

Cada cuanto tiempo se realizarán ejercicios de evaluación, que instrumentos se utilizarán y quienes participarán. A que instancias mantendrán informados y que mecanismos se utilizarán para mantener informados a las comunidades y población del municipio.

Con apoyo de la Unidad de Planificación Intermunicipal (UPIM) de La MUNASBAR, preparara indicadores de efecto e impacto por cada proyecto programado. El proceso de evaluación implicara determinar el nivel de efectos e impactos alcanzados en la ejecución de cada proyecto según los objetivos definidos para cada uno de ellos.

Debe definirse una valoración por cada indicador correspondiente a cada proyecto a fin de medir el porcentaje de alcance por cada uno y en su totalidad; de esta manera obtendrá los resultados de evaluación de la ejecución del plan. Este ejercicio se realizara anualmente y será presentado a la corporación municipal y en cabildo abierto.

VII. ANEXOS

ANEXOS

Temática Objetivos y metas	Indicadores de línea base a nivel municipal	2019	%
		Cantidad	
Datos Generales sobre Población	Viviendas Encuestadas	1871	
	Población Total	6839	
	Población Masculina	3525	51.54
	Población Femenina	3314	48.46
	Promedio de personas por vivienda		3.66
	De 1 a 4 años	516	7.54
	De 5 a 6 años	347	5.07
	De 7 a 12 años	989	14.46
	De 13 a 15 años	453	6.62
	De 16 a 18 años	442	6.46
	De 19 a 23 años	634	9.27
	De 24 a 30 años	690	10.09
	De 31 a 40 años	918	13.42
	De 41 a 50 años	695	10.16
	De 51 a 64 años	637	9.31
De 65 años y mas	518	7.57	
Fuerza de Trabajo	Población de edad de trabajar(PET)	5483	
	Población económicamente activa(PEA)	2565	46.78
	Población económicamente activa(PEA) ocupada	1428	55.67
	Población económicamente activa(PEA) desocupada	1137	44.33
	Tasa de empleo		
	Población económicamente inactiva(PEI)	2918	53.22
	Población en que su ocupación es como empleado	88	23.16
	Población en que su ocupación es como empleado sector comercial	4	4.55
	Población en que su ocupación es como empleado sector industrial	0	0
	Población en que su ocupación es como empleado sector servicio	84	95.45
	Población en que su ocupación es trabaja por cuenta propia	292	76.84
	Población en que su ocupación es que trabaja sector primario	291	99.66
Población en que su ocupación es que trabaja sector secundario	1	0.34	
Población en que su ocupación es que trabaja sector terciario	0	0	
	# de empleos generados en cualquier sector productivo	0	0
	# Promedio de hogares con ingreso diario por capital menor de un \$1	642	34.31
	# Promedio de hogares con ingreso diario por capital entre \$1 y \$2	0	0
	# Promedio de hogares con ingreso diario por capital mayor que \$2	1229	65.69
	# de hogares que su ingreso les ajusta para alimentarse los 3 tiempos	1646	87.97
	# de hogares que su ingreso les ajusta para alimentarse los 2 tiempos	189	10.1
	# de hogares que su ingreso les ajusta para alimentarse 1 tiempo	36	1.92
Ingresos por remesas	# de hogares que reciben remesas	31	1.66
	# de hogares que reciben remesas menos de Lps. 1000	16	51.61
	# de hogares que reciben remesas entre Lps. 1001 y 2000	10	32.26
	# de hogares que reciben remesas de Lps. 2001 en adelante	5	16.13
Ingresos Mensuales Familiares	# de hogares que reciben ingresos menores Lps. 1000	1055	56.39
	# de hogares que reciben ingresos entre Lps. 1001 y 2000	319	17.05
	# de hogares que reciben ingresos entre Lps. 2001 y 4000	306	16.35
	# de hogares que reciben ingresos entre Lps. 4001 y 8000	146	7.8
	# de hogares que reciben ingresos entre Lps. 8001 y 12000	25	1.34
	# de hogares que reciben ingresos entre Lps. 12001 y 20000	15	0.8
	# de hogares que reciben ingresos entre Lps. 20001 y 30000	4	0.21
	# de hogares que reciben ingresos entre Lps. 30001 y 50000	0	0
# de hogares que reciben ingresos mayores que Lps. 50000	1	0.05	
Educación Datos sobre población estudiantil			
	# de niños(a) en edad de estudiar	2865	41.89
	# de niños(a) en edad de estudiar que actualmente estudian	1889	65.93
	# de niños(a) en edad de estudiar que actualmente no estudian	976	34.07
	# de niños en edad de estudiar	1438	50.19
	# de niñas en edad de estudiar	1427	49.81
	# de niños que estudian sin edad de estudiar	221	3.23
# de niñas que estudian sin edad de estudiar	232	3.39	
# de niños(a) que estudian sin edad de estudiar	453	6.62	

	# de niños(a) en edad pre-escolar	256	8.94
	# de niños(a) en edad pre-escolar que estudian	194	75.78
	# de niños(a) en edad primaria	1633	57
	# de niños(a) en edad primaria que estudian	1066	65.28
	# de niños(a) en edad de plan básico	624	21.78
	# de niños(a) en edad de plan básico que estudian	408	65.38
Estudios diversificados	# de niños(a) en edad de diversificado	327	11.41
Estudios universitarios	# de niños(a) en edad de diversificado que estudian	206	63
	# de jóvenes en edad de estudiar en universidad	25	0.87
	# de jóvenes en edad de estudiar en universidad que estudian	15	60
	Tasa de escolaridad promedio (investigar en centro educativo)		
Escolaridad promedio(PN)	Población fuerza de trabajo emergente	895	16.32
	Población fuerza de trabajo emergente que estudia en secundaria	464	8.46
Género	# de niños(a) que estudian en preescolar	194	10.27
	# de niños que estudian en preescolar	94	48.45
	# de niñas que estudian en preescolar	100	51.55
	# de niños(a) que estudian en primaria	1066	56.43
	# de niños que estudian en primaria	549	51.5
	# de niñas que estudian en primaria	517	48.5
	# de niños(a) que estudian en secundaria (plan básico)	408	21.6
	# de niños que estudian en secundaria (plan básico)	187	45.83
	# de niñas que estudian en secundaria (plan básico)	221	54.17
	# de niños(a) que estudian en diversificado	206	10.91
	# de niños que estudian en diversificado	96	46.6
	# de niñas que estudian en diversificado	110	53.4
	# de jóvenes que estudian en universidad	15	0.79
	# de hombres que estudian universidad	7	46.67
# de mujeres que estudian universidad	8	53.33	
Fuerza de trabajo	# de hombres en edad de trabajar	2826	51.54
	# de mujeres en edad de trabajar	2657	48.46
	# de hombres que trabajan remunerada mente (ocupación)	1345	24.53
	# de mujeres que trabajan remunerada mente (ocupación)	262	4.78
	# de hombres fuerza de trabajo emergente que estudian secundaria	218	3.98
	# de mujeres fuerza de trabajo emergente que estudian secundaria	246	4.49
Jefes(a) de hogar	# Madres solteras	209	6.31
	# Padres solteros	100	2.84
	Tasa de embarazos en adolescentes(PN) (13 a 21 años)		
	# de niños menos de 5 años	694	10.15
Salud	# de niños muertos menos de 5 años en el año anterior	1	0.14
	# muertes infantiles por 1000 niños nacidos vivos		
	# de partos atendidos durante el año anterior	65	
	Total de niños(a) nacidos en el año anterior	74	
	# de partos atendidos en centro de salud	1	1.54
	# de partos atendidos en materno infantil	1	1.54
	# de partos atendidos en hospital	60	92.31
	# de partos atendidos en clínica privada	1	1.54
# de partos atendidos en otros centros de salud	1	1.54	
Objetivo No.3	# de madres murieron antes del parto año anterior	0	0
	# de madres murieron durante del parto año anterior	0	0
	# de madres murieron post parto año anterior	1	100
	Tasa de mortalidad materna por cada 1000 partos		15.38
	# de personas que se enfermaron de Infecciones respiratorias agudas	473	63.40
	# de personas que se enfermaron de Dengue Clásico	134	17.96
	# de personas que se enfermaron de Paludismo	4	0.54
	# de personas que se enfermaron de Dengue hemorrágico	10	1.34
	# de personas que se enfermaron de Chagas	12	1.61
# de personas que se enfermaron de ZIKA	0	0.00	

	# de personas que se enfermaron de Chicunguya	0	0.00
	# de personas que se enfermaron de Hipertensión Arterial	0	0.00
	# de personas que se enfermaron de Diabetes	5	0.67
	# de personas que se enfermaron de Asma bronquial	0	0.00
	# de personas que se enfermaron de Epilepsia	0	0.00
	# de personas que se enfermaron de Consumo de alcohol	15	2.01
	# de personas que se enfermaron de Consumo de drogas	1	0.13
	# de personas que se enfermaron de Cáncer	1	0.13
	# de personas que se enfermaron de Diarreas	37	4.96
	# de personas que se enfermaron de De la piel	34	4.56
	# de personas que se enfermaron de Discapacidad	20	2.68
Servicios públicos			
	# de viviendas con servicio de Agua de pozo propio	96	5.13
	# de viviendas con servicio de Agua domiciliar de pozo comunal	329	17.58
	# de viviendas con servicio de Acarrea agua de rio o quebrada	63	3.37
	# de viviendas con servicio de Agua domiciliar por acueducto	1397	74.67
	# de viviendas con servicio de Agua llave pública / fuente	278	14.86
	# de viviendas con servicio de Reservorio de agua lluvia	56	2.99
	# de viviendas con servicio de Inodoro o servicio sanitario	575	30.73
	# de viviendas con servicio de Letrina de fosa simple	318	17.00
	# de viviendas con servicio de Letrina de fosa séptica	362	19.35
	# de viviendas con servicio de Usa letrina	991	52.97
	# de viviendas con servicio de Recolección de basura	122	6.52
	# de viviendas con servicio de Aseo de calles	142	7.59
	# de viviendas con servicio de Energía eléctrica domiciliar	1502	80.28
	# de viviendas con servicio de Teléfono (HONDUTEL)	48	2.57
	# de viviendas con servicio de Teléfono (Celular móvil o fijo)	1441	77.02
# de viviendas con servicio de Alumbrado público	1292	69.05	
# de viviendas con servicio de Mantenimiento de calles	321	17.16	
Vivienda			
	# total de viviendas y edificaciones	1871	
	# de edificaciones públicas y privadas		
	# de viviendas		
	# de viviendas desocupadas		
	# de viviendas ocupadas		
Material de construcción	# de viviendas construidas de adobe	1152	61.57
	# de viviendas construidas de bloque	518	27.69
	# de viviendas construidas de ladrillo	0	0
	# de viviendas construidas de bahareque	145	7.75
	# de viviendas construidas de madera	49	2.62
	# de viviendas construidas de desperdicios	7	0.37
	# de viviendas construidas de yugua	0	0
Tenencia de la vivienda	# de familias con vivienda propia totalmente pagada	1489	79.58
	# de familias con vivienda propia pagando	54	2.89
	# de familias alquilando vivienda	211	11.28
	# de familias con vivienda cedida o prestada	117	6.25
	# de familias con vivienda propia pagada y dominio pleno	555	37.27
	# de familias con vivienda propia pagada y dominio útil	928	62.32
	# de familias con vivienda propia pagada y dominio ocupación	3	0.2
	# de familias con vivienda propia pagada y dominio posesión	1	0.07
Problemas principales de las viviendas	# de viviendas que no tienen repello	732	39.12
	# de viviendas que no tienen repello externo	68	9.29
	# de viviendas que no tienen repello interno	31	4.23
	# de viviendas sin repello ambos	631	86.2
	# de viviendas con piso de tierra	361	19.29
	# de viviendas sin cielo falso	621	33.19
	# de viviendas con techo en mal estado	508	27.15
	# de viviendas problemas estructurales	383	20.47
	# de viviendas sin problemas	525	28.06

Condiciones de la vivienda	# de viviendas en buenas condiciones	697	37.25
	# de viviendas en regulares condiciones	1003	53.61
	# de viviendas en malas condiciones	171	9.14
Consumo energético para cocinar	# de viviendas que utilizan electricidad para cocinar	33	1.76
	# de viviendas que utilizan el gas volátil para cocinar	51	2.73
	# de viviendas que utilizan kerosén para cocinar	19	1.02
	# de viviendas que utilizan kerosén eco fogón	12	0.64
	# de viviendas que utilizan leña para cocinar	1788	95.56
Espacios de la vivienda	# de viviendas con sin piezas	10	0.53
	# de viviendas con una sola pieza	130	6.95
	# de viviendas con dos piezas	371	19.83
	# de viviendas con tres o más piezas	1360	72.69
Viviendas con baños	# de viviendas sin baño	474	25.33
	# de viviendas con un baño	1323	70.71
	# de viviendas con dos a mas baños	74	3.96
Dormitorios por vivienda	# de viviendas que tiene sin dormitorios	21	1.12
	# de viviendas que tiene una pieza como dormitorio	642	34.31
	# de viviendas que tiene dos piezas como dormitorio	955	51.04
	# de viviendas que tiene tres o más piezas como dormitorio	253	13.52
Familias por vivienda	# de viviendas sin una familia	14	0.75
	# de viviendas con una familia	1725	92.2
	# de viviendas con dos familias	119	6.36
	# de viviendas con tres o más familias	13	0.69
Emigración	# hogares con algún miembro emigrado	213	11.38
	# hogares con ningún miembro emigrado	1658	88.62
	# hogares con alguna mujer que haya emigrado	135	7.22
	# hogares con algún hombre que haya emigrado	167	8.93
Acceso al crédito	# hogares con un miembro haya obtenido algún préstamo	60	3.21
	# hogares sin un miembro haya obtenido algún préstamo	1811	96.79
	# hogares con alguna mujer con préstamo	26	43.33
	# hogares con algún hombre con préstamo	34	56.67
Seguridad Alimentaria	# hogares que producen alimentos	629	33.62
	# hogares que NO producen alimentos	1242	66.38
	# hogares que producen alimentos para autoconsumo	573	91.1
	# hogares que NO producen alimentos para autoconsumo	56	8.9
	# hogares que tienen huerto en su vivienda	29	1.55
	# hogares que NO tienen huerto en su vivienda	1842	98.45
	# hogares que cuentan con animales de granja	17	0.91
	# hogares que NO cuentan con animales de granja	1854	99.09
Tenencia de la Tierra	# hogares con tierra propia totalmente pagada	812	43.4
	# hogares con tierra propia pagando	32	1.71
	# hogares con tierra alquilada	544	29.08
	# hogares con tierra prestada	52	2.78
	# hogares con tierra en litigio	6	0.32
	# hogares con tierra comunal	28	1.5
	# hogares no tienen tierra	397	21.22
Violencia	# hogares con sistema de riego	0	0
	# jefes de familia conocen casos de violencia intrafamiliar	3	0.16
	# jefes de familia le ha sucedido o familia caso de violencia último año	2	0.11
	# jefes de familia se sienten seguros en comunidad	1871	100
Participación	# de hombres que participan en organizaciones(> 18)	197	9.26
	# de mujeres que participan en organizaciones(> 18)	158	8.04
	# de viviendas donde participan solo un hombre	180	9.62
	# de viviendas donde participan dos mujeres y mas	4	0.21

7.2 Análisis FODA del municipio de Nuevo Celilac.

Según diagnóstico participativo existente en el Plan Estratégico de Desarrollo Municipal (PEDM), construido con líderes comunitarios en jornadas de trabajo.

N°	Fortalezas	Oportunidades	Debilidades	Amenazas
Salud y Nutrición				
1	<ul style="list-style-type: none"> - 3 centros de salud, 2 CESAR y 1 CESAMO - 4 enfermeras auxiliares permanentes - 2 T.S.A (Técnicos en Salud Ambiental) - 1 médico general permanente - 1 clínica odontológica equipada - Apoyo de la municipalidad - 3 UCOS existentes - Personal comunitario - Apoyo de maestros - Apoyo de ONG - Presencia de A.P.S en el municipio. 	<ul style="list-style-type: none"> - Apoyo municipal para ejecutar programas de la secretaria de salud - Donación de medicamentos - Apoyo de ONG a los programas de secretaria de salud - 5 médicos en servicio social (4 médicos generales, 1 odontólogo) - Suministro de medicamentos por secretaria de salud. 	<ul style="list-style-type: none"> - Falta de capacitación al personal de salud y comunitario - Condiciones de saneamiento básico deficientes - Los servicios básicos en el centro de salud no aptos para atender a la población (sistema de agua, energía eléctrica, pintura) - Dotación de medicamentos insuficientes a CESAR de Nuevo Jalapa - Pedido de medicamentos llegando tarde a los centros de salud. 	<ul style="list-style-type: none"> - No respetar plan estratégico - Riesgo de epidemias por malas condiciones higiénicas (ejemplo dengue, diarreas) - Cambio de autoridades a nivel municipal y región de salud.
Educación				
2	<ul style="list-style-type: none"> - Cada comunidad del municipio cuenta con su centro educativo. - Contamos con una RED EDUCATIVA en el municipio. - 60% de docentes con grado de licenciatura. - Apoyo municipal. - Consejo de directores organizado. - Centros educativos con acceso vial. - Centros educativos con aprovechamiento de merienda escolar. 	<ul style="list-style-type: none"> - Firma de convenios con ONG (ADASAN, G12 Plan en Honduras) y Gubernamentales. - Apoyo de organismos internacionales para la construcción de edificios escolares. - Ejecución de programas gubernamentales en el campo educativo del municipio. - Cursos en áreas como teatro, danza, música. 	<ul style="list-style-type: none"> - Centros educativos en mal estado (infraestructura). - Falta de edificio para dirección distrital. - Falta de equipos para impresión de documentos educativos. - Centro de Educación Básica funcionando como Instituto. - Centros educativos no cuentan con un presupuesto para su funcionamiento. 	<ul style="list-style-type: none"> - Enfermedades. - Emigración de personas del campo a la ciudad. - Falta de fuentes de trabajo. - Desintegración familiar. - Drogadicción. - Inseguridad.

		- Implementación de ligas federadas de futbol escolar.	- Analfabetismo en el municipio. - Centros educativos con mobiliario insuficiente e inadecuado. - Centros educativos multigrados y unidocentes. - Ausentismo escolar.	
Grupos Vulnerables				
3	- Grupos de mujeres organizadas - Grupos de jóvenes en equipos de futbol entre 12, 17 años y nivel escolar - Grupos de danzas en nivel primario y secundario - Canastas básicas a la tercera edad.	- Construcción, mejoramiento de canchas de futbol y parques de recreación para los niños - Centro comunal para tener reuniones de jóvenes y realizar actividades - Apoyo a la juventud con implementos deportivos - Apoyo con bandas y vestidos de danzas - Apoyo a los grupos de mujeres organizados - Centro de atención a personas de la tercera edad - Apoyo a personas especiales de la tercera edad - Creación de ligas de futbol.	Falta de: - Integración a los jóvenes en grupos organizados - Capacitación a grupos organizados de mujeres - Apoyo médico a personas de la tercera edad.	- Jóvenes involucrados en la drogadicción - Mujeres que sufren de violencia doméstica - Niños en deserción escolar. - Discriminación en niñez y juventud - Mortalidad en tercera edad por falta de atención médica y alimentación.
Vivienda				
4	- El 79.58% de las viviendas tiene posesión propia totalmente pagada de su vivienda. - El 2.89 % de las familias posee viviendas en proceso de pago. - El 61.57% de las viviendas son construidas de adobe. - El 27.69% de las	- Proyecto de construcción de vivienda de la municipalidad. - Proyecto de mejoramiento de vivienda de la municipalidad. - Gestión de construcción de vivienda a través de	- El 11.28% de las familias viven en viviendas alquiladas. - El 6.25% de las familias habitan en viviendas prestadas. - El 53.61% de las viviendas está en condiciones regulares. - El 9.14% de las	- Mala utilización de los materiales que se les proporciona a los beneficiarios. - Insuficiente presupuesto para vivienda. - Falta de empleo de la población para obtener su vivienda. - Deforestación del

	<p>viviendas son construidas de bloque.</p> <ul style="list-style-type: none"> - El 72.69% de las viviendas tienen 3 o más piezas. - De las viviendas con una familia se representa con el 92.2%. - El 70.71% de las viviendas posee un baño. - El 74.67% de la vivienda posee agua domiciliar por acueducto. - El 80.28% de las viviendas posee energía eléctrica domiciliar. - El 95.96% de las familias utilizan leña para cocinar, el 1.76% electricidad, el 2.73% gas volátil. 	<p>organizaciones.</p> <ul style="list-style-type: none"> - Mejoramiento de viviendas con FHIS. - Proyecto de construcción de hornillas justas proyecto mirador y municipalidad. 	<p>viviendas en mal estado.</p> <ul style="list-style-type: none"> - El 7.75% de las viviendas son construidas de bahareque. - El 34.31% de las viviendas posee una pieza como dormitorio. - El 25.33% de las viviendas no posee baño. 	<p>bosque.</p>
--	---	--	---	----------------

Agua y Saneamiento

5	<ul style="list-style-type: none"> - El 74.67% de las viviendas posee agua potable por sistema de acueducto. - El 67.13% de las viviendas hace una buena disposición de excretas. - Ubicación territorial del municipio. - Existen fuentes de agua. - Las comunidades cuentan con agua por tubería. 	<ul style="list-style-type: none"> - Construcción de proyectos de agua potable con municipalidad y cooperantes. - Compra de los terrenos donde existen las fuentes de agua. - Delimitación y reforestación de las fuentes de agua. - Proyectos de alcantarillado sanitario en las comunidades. 	<ul style="list-style-type: none"> - Alto costo para obtener un pegue de agua. - 17.53% de las viviendas posee agua de pozo propio. - Poco presupuesto para desarrollar proyectos. - Agua por tuberías no aptas para el consumo humano. - Fuentes de agua ubicadas en propiedad privada. 	<ul style="list-style-type: none"> - Deslizamientos de los terrenos por donde pasan las líneas de conducción de agua. - Deforestación de los nacientes de agua. - Contaminación del agua que consumimos.
---	--	--	---	---

**PLANES
ZONALES
TERRITORIALES**

ZONA # 1

4	Adquisición de más terreno para el C.E.B " Wenceslao Caballero Leiva"	Aradita	29 alumnos	X	X									200,000	
5	Construcción de un aula de computación	Aradita	29 alumnos			X	X							400,000	
6	Mantenimiento de las computadoras	Aradita	29 alumnos	X	X	X	X	X	X	X	X	X		20,000	
7	Reparación de ventanales de las aulas del centro educativo	Aradita	29 alumnos		X	X								30,000	
8	Construcción de un lavatrastos	Aradita	29 alumnos				X	X						20,000	
9	Compra e instalación de juegos recreativos en el C.E.B "Wenceslao Caballero Leiva" y el kínder	Aradita	34 alumnos						X	X				90,000	
10	Construcción de una cancha multiusos en el C.E.B "Wenceslao Caballero Leiva"	Aradita	34 alumnos							X	X			500,000	
11	Pintura para el centro educativo y kínder	Aradita	34 alumnos	X	X	X	X	X	X	X	X	X		10,000	
12	Compra de mobiliario para el C.E.B. "Wenceslao Caballero Leiva" y el kínder	Aradita	34 alumnos	X	X	X	X	X	X	X	X	X		50,000	
13	Adquisición de una cisterna	Aradita	29 alumnos	X	X									10,000	
14	Ampliación del huerto escolar	Aradita	29 alumnos	X	X									20,000	
15	Compra de ventiladores para salón de actos	Aradita	29 alumnos	X	X									30,000	
16	Becas de excelencia académica	Aradita	15 alumnos	X	X	X	X	X	X	X	X	X		40,000	
17	Becas de transporte para jóvenes que se trasladan de la aldea a diferentes centros educativos	Aradita	13 alumnos	X	X	X	X	X	X	X	X	X		100,000	
18	Compra de material didáctico para C.E.B. "Wenceslao Caballero Leiva" y kínder	Aradita	34 alumnos	X	X	X	X	X	X	X	X	X		20,000	
1	Becas estudiantiles	El Tanque	51 alumnos	X	X	X	X	X	X	X	X	X		40,000	

6	Instalación de celosías para Centro Educativo	La Finca	40 niños			X							15,000	
7	Pintura para Centro Educativo	La Finca	40 niños			X	X	X	X	X	X	X	10,000	
8	Instalación de cerámica en el aula del Centro Educativo	La Finca	40 niños				X						150,000	
9	Construcción de un aula para kínder	La Finca	40 niños				X	X	X				500,000	
10	Compra de instrumentos musicales para banda de guerra	La Finca	40 niños	X	X								70,000	
11	Compra de un timbre para Centro E.	La Finca	40 niños	X	X								5,000	
12	Compra de basureros para Centro Educativo	La Finca	40 niños	X	X	X							50,000	
13	Construcción de un escenario	La Finca	40 niños					X	X				200,000	
14	Construcción de área recreativa dentro de la escuela	La Finca	40 niños						X	X			300,000	
15	Construcción de la bodega cocina	La Finca	40 niños								X	X	400,000	
1	Mejoramiento del techo del salón de actos	El Pinal	53 alumnos	X	X								L. 200,000	
2	Mejoramiento de la cerca escolar	El Pinal	53 alumnos		X	X							L. 300,000	
3	Construcción de nuevos baños	El Pinal	53 alumnos				X	X					L. 40,000	
4	Mejoramiento de alumbrado del centro educativo	El Pinal	53 alumnos	X	X								L. 50,000	
5	Merienda escolar para niños del centro educativo	El Pinal	53 alumnos	X	X	X	X	X	X	X	X	X	L. 100,000	
6	Construcción de cancha de usos múltiples	El Pinal	53 alumnos						X	X			L. 500,000	

7	Becas para niños y jóvenes con excelencia académica	El Pinal	53 alumnos	X	X	X	X	X	X	X	X	X	L. 100,000	
8	Compra de mobiliario para el centro educativo	El Pinal	53 alumnos	X			X			X		X	L. 150,000	
9	Compra de ventanas corredizas para aulas de clases}	El Pinal	53 alumnos	X	X	X							L. 100,000	

(F-10)

Programación del Plan Zonal de Desarrollo Territorial

Departamento: Santa Bárbara

Municipio: Nuevo Celilac

Zona #: 1

Fecha: 05/05/2014

Temática: Recursos Naturales y Ambiente

PRIORIDAD	NOMBRE DEL PROYECTO/SECTOR DE DESARROLLO	COMUNIDAD	# DE BENEFIC.	AÑO EJECUCIÓN								COSTO APROXIMADO EN LEMPIRAS	APORTE COMUNITARIO EN LEMPIRAS	
				20	21	22	23	24	25	26	27			28
1	Campaña de reforestación en zonas libres	Nuevo Jalapa	1566 habitantes	X	X	X	X	X	X	X	X	X	50,000	
2	Mejoramiento de los pozos de almacenamiento de agua de la comunidad (La misión, El zanjón, las peñitas, el higuito, el malcaraca, el roble, arenal)	Nuevo Jalapa	1566 habitantes			X	X	X	X	X	X		60,000	
3	Perforación de pozos La laguna, plan del ciruelo y en la comunidad.	Nuevo Jalapa	1566 habitantes		X	X	X						100,000	
4	Delimitar con cerco área de la laguna	Nuevo Jalapa	1566 habitantes	X	X	X							100,000	
5	Abastecer de agua a la laguna	Nuevo Jalapa	1566 habitantes					X	X				190,00	
6	Protección a especies en peligro de extinción	Nuevo Jalapa	1566 habitantes	X	X	X	X	X	X	X	X	X	5,000	
1	Construcción de hornillas justas	Aradita	45 familias	X	X	X	X	X	X	X	X	X	100,000	
2	Elaborar viveros de árboles maderables y frutales	Aradita	45 familias	X	X	X	X	X	X	X	X	X	50,000	
3	Realizar reforestaciones en zonas protegidas de la aldea	Aradita	158 hab.	X	X	X	X	X	X	X	X	X	1000,000	

(F-10)

Programación del Plan Zonal de Desarrollo Territorial

Departamento: Santa Bárbara

Municipio: Nuevo Celilac

Zona #: 1

Fecha: 05/05/2014

Temática: Grupos Vulnerables: Niñez

PRIORIDAD	NOMBRE DEL PROYECTO/SECTOR DE DESARROLLO	COMUNIDAD	# DE BENEFIC.	AÑO EJECUCIÓN								COSTO APROXIMADO EN LEMPIRAS	APORTE COMUNITARIO EN LEMPIRAS	
				20	21	22	23	24	25	26	27			28
1	Servicios odontológico una vez por semana en el centro salud de la comunidad.	Nueva Jalapa	1566 habitantes	X	X	X	X	X	X	X	X	X	90,000	
2	Apoyo económico a los niños y jóvenes con discapacidad	Nueva Jalapa	6 discapacitados	X	X	X	X	X	X	X	X	X	40,000	
3	Apoyo a los niños con desnutrición	Nueva Jalapa	80 niños	X	X	X	X	X	X	X	X	X	50,000	
4	Compra de útiles escolares para los niños y jóvenes	Nueva Jalapa	388 alumnos	X	X	X	X	X	X	X	X	X	60,000	
5	Implementación de escuela taller en la comunidad	Nueva Jalapa	344 jóvenes	X	X	X	X	X	X	X	X	X	500,000	
6	Capacitación a madres sobre la preparación de alimentos	Nueva Jalapa	100 mujeres	X	X	X	X	X	X	X	X	X	23,000	
1	Implementación a la escuela municipal de deportes	Aradita	37 niños	X	X	X	X	X	X	X	X	X	100,000	
2	Apoyo con compra de piñatas para la celebración del día del niño	Aradita	37 niños	X	X	X	X	X	X	X	X	X	50,000	
3	Charlas sobre higiene bucal	Aradita	37 niños	X	X	X	X	X	X	X	X	X	30,000	
4	Control de higiene bucal	Aradita	37 niños	X	X	X	X	X	X	X	X	X	30,000	
5	Evaluación médica a los niños	Aradita	37 niños	X	X	X	X	X	X	X	X	X	50,000	
6	Adquisición de un terreno para área recreativa	Aradita	158 hab.				X						200,000	
7	Construcción de un parque infantil	Aradita	158 hab.					X					500,000	
1	Celebración del día del niño en la comunidad	El Tanque	46 niños	X	X	X	X	X	X	X	X	X		
1	Adquisición de terreno	La Finca	183 habitantes	X	X								200,000	
2	Construcción de un parque infantil	La Finca	183 habitantes			X	X						500,000	
1	Cancha de futbolito	El Pinal	361 habitantes	X	X								500,000	
3	Compra de instrumentos musicales	El Pinal	94 jóvenes	X	X								150,000	
2	Área de recreación juvenil	El Pinal	94 jóvenes			X	X						300,000	

4	Taller de arte y manualidades	El Pinal	94 jóvenes	X	X	X	X	X	X	X	X	X	X	100,000	
---	-------------------------------	----------	------------	---	---	---	---	---	---	---	---	---	---	---------	--

(F-10)

Programación del Plan Zonal de Desarrollo Territorial

Departamento: Santa Bárbara

Municipio: Nuevo Celilac

Zona #: 1

Fecha: 05/05/2014

Temática: Grupos Vulnerables: Juventud

PRIORIDAD	NOMBRE DEL PROYECTO/SECTOR DE DESARROLLO	COMUNIDAD	# DE BENEFIC.	AÑO EJECUCIÓN										COSTO APROXIMADO EN LEMPIRAS	APORTE COMUNITARIO EN LEMPIRAS
				20	21	22	23	24	25	25	26	28			
1	Implementación a la escuela municipal de deportes	Aradita	14 jóvenes	X	X	X	X	X	X	X	X	X	X	100,000	
2	Capacitación sobre liderazgo	Aradita	24 jóvenes	X	X	X	X	X	X	X	X	X	X	20,000	
3	Taller de belleza	Aradita	20 mujeres	X	X	X	X	X	X	X	X	X	X	1000,000	
4	Taller de mecánica	Aradita	22 jóvenes	X	X	X	X	X	X	X	X	X	X	150,000	
5	Capacitación sobre valores morales	Aradita	30 jóvenes	X	X	X	X	X	X	X	X	X	X	25,000	
6	Taller de bisutería	Aradita	20 mujeres	X	X	X	X	X	X	X	X	X	X	100,000	
7	Taller de soldadura	Aradita	22 jóvenes	X	X	X	X	X	X	X	X	X	X	100,000	
8	Curso de electricidad	Aradita	22 jóvenes	X	X	X	X	X	X	X	X	X	X	100,000	
1	Taller de belleza	El Tanque	23 jóvenes	X	X	X	X	X	X	X	X	X	X	80,000	
2	Taller de costura	El Tanque	23 jóvenes	X	X	X	X	X	X	X	X	X	X	60,000	
3	Taller de mecánica y soldadura	El Tanque	31 jóvenes	X	X	X	X	X	X	X	X	X	X	70,000	
4	Taller de electricidad	El Tanque	31 jóvenes	X	X	X	X	X	X	X	X	X	X	50,000	
5	Taller de manualidades	El Tanque	23 jóvenes	X	X	X	X	X	X	X	X	X	X	50,000	
6	Taller de ebanistería	El Tanque	31 jóvenes	X	X	X	X	X	X	X	X	X	X	40,000	
7	Taller de albañilería y herrería	El Tanque	31 jóvenes	X	X	X	X	X	X	X	X	X	X	30,000	
8	Adquisición de terreno para cancha polideportiva	El Tanque	165 Hab.		X									200,000	
9	Construcción de la cancha polideportiva	El Tanque	165 Hab.		X									150,000	
10	Capacitación a jóvenes en diferentes temas	El Tanque	54 jóvenes	X	X	X	X	X	X	X	X	X	X	20,000	

1	Alumbrado de la cancha de futbol	Los Vaditos	153 habitantes	X	X									1,000,000	
2	Construcción de una cancha de futbol rápido	Los Vaditos	153 habitantes			X	X							500,000	
3	Cerco de cancha de futbol	Los Vaditos	153 habitantes				X	X						800,000	
4	Implementación de talleres a jóvenes	Los Vaditos	35 jóvenes	X	X	X	X	X	X	X	X	X	X	100,000	
5	Adquisición de terreno	Los Vaditos	35 jóvenes			X	X							100,000	
6	Construcción de local para computación	Los Vaditos	35 jóvenes				X	X						400,000	
7	Adquisición de uniformes, pelotas	Los Vaditos	14 jóvenes	X	X									50,000	
8	Maestro	Los Vaditos	35 jóvenes					X	X	X	X	X	X	150,000	
9	Compra de computadoras para laboratorio (accesorios)	Los Vaditos	35 jóvenes					X	X					200,000	
1	Adquisición de un terreno	La Finca	50 habitantes	X	X									200,000	
2	Adquisición de computadoras	La Finca	50 habitantes	X	X									150,000	
3	Curso de computación	La Finca	50 habitantes	X	X	X	X	X	X	X	X	X	X	50,000	
4	Contratación de un maestro para curso de computación	La Finca	50 habitantes	X	X	X	X	X	X	X	X	X	X	100,000	
5	Taller de belleza	La Finca	30 habitantes	X	X	X	X	X	X	X	X	X	X	100,000	
6	Taller de bisutería	La Finca	30 habitantes	X	X	X	X	X	X	X	X	X	X	80,000	
7	Taller de electrónica	La Finca	20 habitantes	X	X	X	X	X	X	X	X	X	X	100,000	

1	Capacitación en repostería	La Finca	43 mujeres	X	X	X	X	X	X	X	X	X	60,000	
2	Taller sobre elaboración de piñatas	La Finca	43 mujeres	X	X	X	X	X	X	X	X	X	50,000	
3	Fortalecimiento a la caja rural	La Finca	15 mujeres	X	X	X	X	X	X	X	X	X	60,000	
4	Entrega de canasta a madres	La Finca	35 mujeres	X	X	X	X	X	X	X	X	X	50,000	
5	Granja avícola	La Finca	43 mujeres	X	X	X	X	X	X	X	X	X	300,000	
6	Galpones para aves	La Finca	43 mujeres	X	X	X	X	X	X	X	X	X	250,000	
7	Proyecto de cerdos	La Finca	43 mujeres	X	X	X	X	X	X	X	X	X	250,000	
8	Construcción de viviendas	La Finca	25 mujeres	X	X	X	X	X	X	X	X	X	300,000	
9	Taller de corte y confección	La Finca	43 mujeres	X	X	X	X	X	X	X	X	X	100,000	
1	Apoyo económico a la mujer en salud	El Pinal	82 mujeres	X	X	X	X	X	X	X	X	X	50,000	
3	Taller de corte y confección	El Pinal	82 mujeres	X	X	X	X	X	X	X	X	X	100,000	
2	Taller de repostería	El Pinal	82 mujeres	X	X	X	X	X	X	X	X	X	100,000	
4	Capital semilla mujeres organizadas	El Pinal	30 mujeres	X			X			X			50,000	

(F-10)

Programación del Plan Zonal de Desarrollo Territorial

Departamento: Santa Bárbara

Municipio: Nuevo Celilac

Zona #: 1

Fecha: 05/05/2014

Temática: Grupos Vulnerables: Tercera Edad

PRIORIDAD	NOMBRE DEL PROYECTO/SECTOR DE DESARROLLO	COMUNIDAD	# DE BENEFIC.	AÑO EJECUCIÓN										COSTO APROXIMADO EN LEMPIRAS	APORTE COMUNITARIO EN LEMPIRAS
				20	21	22	23	24	25	26	27	28			
1	Adquisición de un comedor para el adulto mayor (alimentación y medicamentos)	Nueva Jalapa	99 habitantes	X	X									900,000	
2	Levantamiento de censo para necesidades del adulto mayor.	Nueva Jalapa	99 habitantes	X	X	X	X	X	X	X	X	X	X	50,000	
3	Ayuda económica a personas con enfermedades crónicas.	Nueva Jalapa	99 habitantes	X	X	X	X	X	X	X	X	X	X	40,000	
4	Proveer de sillas ruedas	Nueva Jalapa	20 habitantes	X	X	X	X	X	X	X	X	X	X	50,000	
5	Entrega de canastas a las madres	Nueva Jalapa	45 mujeres	X	X	X	X	X	X	X	X	X	X	40,000	

3	Ampliación de viviendas	Los Vaditos	14 familias	X	X	X	X	X	X	X	X	X	80,000	
4	Construcción de módulos sanitarios	Los Vaditos	17 familias	X	X	X	X	X	X	X	X	X	300,000	
5	Construcción de pilas	Los Vaditos	15 familias	X	X	X	X	X	X	X	X	X	80,000	
6	Construcción de servicios sanitarios	Los Vaditos	33 familias	X	X	X	X	X	X	X	X	X	150,000	
7	Adquisición de canaletas para mejoramiento de viviendas	Los Vaditos	6 familias	X	X	X	X	X	X	X	X	X	200,000	
1	Construcción de viviendas dignas	El Pinal	40 familias	X	X	X	X	X	X	X	X	X	500,000	
2	Construcción de módulos sanitarios	El Pinal	18 familias	X	X	X	X	X	X	X	X	X	300,000	
3	Construcción de pisos	El Pinal	31 familias			X	X	X	X	X	X	X	200,000	
4	Repello interno y externo	El Pinal	48 familias	X	X	X	X	X	X	X	X	X	200,000	
5	Mejoramiento de techos	El Pinal	59 familias		X	X	X	X	X	X	X	X	150,000	
6	Construcción de pilas	El Pinal	18 familias	X	X	X	X	X	X	X	X	X	100,000	
1	Construcción de viviendas	La Finca	15 viviendas	X	X	X	X	X	X	X	X	X	500,000	
2	Construcción de módulos sanitarios	La Finca	10 viviendas	X	X	X	X	X	X	X	X	X	300,000	
3	Mejoramiento de viviendas	La Finca	30 viviendas	X	X	X	X	X	X	X	X	X	100,000	

(F-10)

Programación del Plan Zonal de Desarrollo Territorial

Departamento: Santa Bárbara

Municipio: Nuevo Celilac

Zona #: 1

Fecha: 05/05/2014

Temática: Agua y Saneamiento

PRIORIDAD	NOMBRE DEL PROYECTO/SECTOR DE DESARROLLO	COMUNIDAD	# DE BENEFIC.	AÑO EJECUCIÓN								COSTO APROXIMADO EN LEMPIRAS	APORTE COMUNITARIO EN LEMPIRAS	
				20	21	22	23	24	25	26	27			28
1	Mejoramiento del proyecto actual en la línea de conducción de agua	Nueva Jalapa	1566 hab.	X	X	X							400,000	
2	Mejoramiento de tubería de la línea de distribución de agua	Nueva Jalapa	1566 hab.			X	X	X					200,000	
3	Construcción del sistema de alcantarillado	Nueva Jalapa	1566 hab.		X	X	X						17,000,000	
4	Construcción de un nuevo proyecto de agua por tubería	Nueva Jalapa	1566 hab.						X	X	X		3,000,000	

5	Adquisición de filtros de agua para las familias de la aldea	Los Vaditos	43 familias	X	X	X	X	X	X	X	X	X	100,000	
6	Mejoramamiento al proyecto de agua en línea de conducción	Los Vaditos	153 habitantes	X	X								300,000	
7	Adquisición de herramientas para junta de agua	Los Vaditos	153 habitantes		X	X							30,000	
8	Adquisición de pintura para tanque de almacenamiento de agua	Los Vaditos	153 habitantes	X	X								20,000	
1	Diseño para saber el valor del proyecto de agua	La Finca	183 habitantes	X	X								20,000	
2	Construcción de un nuevo proyecto de agua	La Finca	183 habitantes		X	X							300,000	
3	Nueva red de la línea distribución de agua	La Finca	183 habitantes				X	X					150,000	
1	Mejoramamiento de cerca del tanque de agua	El Pinal	361 habitantes	X	X	X							100,000	
2	Alcantarillado de aguas negras	El Pinal	361 habitantes			X	X	X					10,000,000	
3	Mejoramamiento de la red distribución de agua	El Pinal	361 habitantes		X	X							200,000	
4	Construcción de lavaderos públicos en pozo la pila	El Pinal	361 habitantes				X	X					150,000	
5	Adquisición de filtros para familias de la comunidad	El Pinal	361 habitantes					X	X				100,000	
6	Adquisición de filtro para tanque de almacenamiento de agua	El Pinal	361 habitantes		X	X			X	X	X		200,000	
7	Pintura para tanque de agua	El Pinal	361 habitantes	X			X			X		X	20,000	

	agrícola														
7	Adquisición de silos para granos básicos	El Tanque	44 agricultores	X		X		X		X		X		60,000	
8	Construcción de un reservorio de agua	El Tanque	165 hab.		X	X								800,000	
1	Adquisición de semilla para huertos familiares	Los Vaditos	43 familias	X	X	X	X	X	X	X	X	X	X	20,000	
2	Adquisición de semilla mejorada (maíz, frijol)	Los Vaditos	39 agricultores	X	X	X	X	X	X	X	X	X	X	30,000	
3	Adquisición de bono agrícola	Los Vaditos	39 agricultores	X	X	X	X	X	X	X	X	X	X	100,000	
4	Adquisición de bombas de mochilas	Los Vaditos	39 agricultores	X			X			X	X			50,000	
5	Capacitación a productores de manejos de suelos	Los Vaditos	39 agricultores	X		X		X		X		X		10,000	
6	Adquisición de árboles frutales para las familias	Los Vaditos	43 familias	X	X	X	X	X	X	X	X	X	X	20,000	
1	Compra de semilla para huertos familiares	La Finca	44 familias	X	X	X	X	X	X	X	X	X	X	15,000	
2	Capacitación sobre preparación de alimentos	La Finca	44 familias	X	X	X	X							25,000	
1	Merienda escolar	El Pinal	128 familias	X	X									10,000	
2	Apertura de calles	El Pinal	95 habitantes	X	X	X	X	X	X	X	X	X	X	50,000	
3	Semillas para hortalizas escolar	El Pinal	95 habitantes		X	X								20,000	
4	Compra de fertilizantes semilla mejorada	El Pinal	30 habitantes				X							200,000	

(F-10)

Programación del Plan Zonal de Desarrollo Territorial

Departamento: Santa Bárbara

Municipio: Nuevo Celilac

Zona #: 1

Fecha: 05/05/2014

Temática: Tierra

PRIORIDAD	NOMBRE DEL PROYECTO/SECTOR DE DESARROLLO	COMUNIDAD	# DE BENEFIC.	AÑO EJECUCIÓN								COSTO APROXIMADO EN LEMPIRAS	APORTE COMUNITARIO EN LEMPIRAS	
				20	21	22	23	24	25	26	27			28
1	Compra de terreno apto para la agricultura	Nueva Jalapa	293 agricultores	X	X	X	X	X	X	X	X	X	500,000	
1	Adquisición de 23 manzanas de tierra aptas para la	Aradita	23		X		X			X			L. 500,000	

	agricultura y la ganadería		agricultores											
2	Adquisición de tierra para construcción de viviendas	Aradita	20 familias	X									200,000	
1	Compra de terreno para los productores de la aldea aptas para la agricultura y ganadería	El Tanque	44 agricultores	X	X	X	X	X	X	X	X	X	350,000	
1	Adquisición de tierra para agricultores de la comunidad	Los Vaditos	39 agricultores	X	X	X	X	X	X	X	X	X	500,000	
1	Adquisición de terreno aptas para la producción	La Finca	37 agricultores	X	X	X	X	X	X	X	X	X	200,000	
1	Compra de terrenos para agricultores	El Pinal	56 agricultores	X	X	X	X	X	X	X	X	X	1,000,000	

(F-10)

Programación del Plan Zonal de Desarrollo Territorial

Departamento: Santa Bárbara

Municipio: Nuevo Celilac

Zona #: 1

Fecha: 05/05/2014

Temática: Participación

PRIORIDAD	NOMBRE DEL PROYECTO/SECTOR DE DESARROLLO	COMUNIDAD	# DE BENEFIC.	AÑO EJECUCIÓN										COSTO APROXIMADO EN LEMPIRAS	APORTE COMUNITARIO EN LEMPIRAS
				20	21	22	23	24	25	26	27	28			
1	Dotación de mobiliario	Nueva Jalapa	1566 hab.	X	X									50,000	
2	Dotación de sonido	Nueva Jalapa	1566 hab.	X	X									70,000	
3	Adquisición de un data show	Nueva Jalapa	1566 hab.			X	X							5,000	
4	Capacitación para los líderes de todas las organizaciones existentes en la comunidad	Nueva Jalapa	30 hab.	X		X		X		X		X		14,000	
5	Apoyo económico para capacitación a la red de patronato	Nueva Jalapa	30 hab.	X	X	X	X	X	X	X	X	X		20,000	
1	Formación de líderes bajo la metodología de educación para el trabajo	Aradita	158 hab.	X	X	X	X	X						5,000	
2	Formación de líderes en participación para el desarrollo local	Aradita	158 hab.	X				X	X	X	X	X		5,000	
3	Apoyo económico para capacitación a la red de	Aradita	30 hab.	X	X	X	X	X	X	X	X	X		20,000	

	patronato y nuevos lideres													
1	Adquisición de terreno	El Tanque	165 Hab.				X							200,000
2	Construcción de centro social	El Tanque	165 Hab.					X						700,00
3	Capacitación a nuevos líderes comunitarios	El Tanque	49 familias	X	X	X	X	X	X	X	X	X		15,000
4	Apoyo económico para capacitación a la red de patronatos y nuevos líderes en diferentes temas	El Tanque	49 familias	X	X	X	X	X	X	X	X	X		20,000
1	Capacitación a vecinos de la comunidad de gestión	Los Vaditos	35 habitantes	X	X	X	X							5,000
2	Apoyo económico para capacitación a la red de patronato y nuevos lideres	Los Vaditos	35 habitantes	X	X	X	X	X	X	X	X	X		10,000
3	Adquisición de mobiliario para realizar eventos	Los Vaditos	153 habitantes	X	X	X								7,000
1	Capacitar sobre igualdad de genero	La Finca	183 habitantes	X		X		X		X		X		5,000
2	Capacitar a nuevos líderes comunitarios	La Finca	183 habitantes	X			X		X		X	X		10,000
3	Apoyo económico para capacitación a la red de patronato y nuevos lideres	La Finca	50 habitantes	X	X	X	X	X	X	X	X	X		20,000
1	Adquisición de mobiliario para centro comunal	El Pinal	361 habitantes	X	X									L. 50,000
2	Compra de sonido	El Pinal	361 habitantes	X	X									L. 150,000
4	Formación de líderes bajo la metodología de educación	El Pinal	361 habitantes		X	X	X	X	X	X				L. 10,000

1	Organización de comité de mesa de seguridad ciudadana	La Finca	183 habitantes	X	X	X	X	X	X	X	X	X	5,000	
2	Reparación de lámparas de alumbrado publico	La Finca	183 habitantes	X	X	X	X	X	X	X	X	X	30,000	
3	Adquisición de nuevas lámparas de alumbrado publico	La Finca	183 habitantes	X	X	X	X	X	X	X	X	X	50,000	
4	Capacitación a los auxiliares	La Finca	183 habitantes	X	X	X	X	X	X	X	X	X	5,000	
1	Vigilancia de la policía nacional	El Pinal	361 habitantes	X	X	X	X	X	X	X	X	X	10,000	
2	Reparación de alumbrado	El Pinal	361 habitantes	X	X	X	X	X	X	X	X	X	100,000	

(F-10)

Programación del Plan Zonal de Desarrollo Territorial

Departamento: Santa Bárbara

Municipio: Nuevo Celilac

Zona #: 1

Fecha: 05/05/2014

Temática: Infraestructura Social

PRIORIDAD	NOMBRE DEL PROYECTO/SECTOR DE DESARROLLO	COMUNIDAD	# DE BENEFIC.	AÑO EJECUCIÓN								COSTO APROXIMADO EN LEMPIRAS	APORTE COMUNITARIO EN LEMPIRAS	
				20	21	22	23	24	25	26	27			28
1	Cerco del cementerio comunal	Nueva Jalapa	1566 hab.	X	X								250,000	
2	Construcción de la capilla del cementerio comunal	Nueva Jalapa	1566 hab.		X	X							600,000	
3	Construcción del centro social	Nueva Jalapa	1566 hab.				X	X					800,000	
4	Nivelación del campo de futbol	Nueva Jalapa	1566 hab.				X	X					230,000	
5	Cerca perimetral del campo de futbol	Nueva Jalapa	1566 hab.				X	X					600,000	
6	Alumbrado eléctrico del campo de futbol	Nueva Jalapa	1566 hab.						X	X			1,200,000	
7	Construcción de gradería en el campo de futbol	Nueva Jalapa	1566 hab.						X	X			900,000	
8	Construcción de camerinos en el campo de futbol	Nueva Jalapa	1566 hab.								X	X	600,000	
9	Construcción de una cancha de usos múltiples en el barrio arriba	Nueva Jalapa	1566 hab.			X	X						600,000	

10	Terminación del parque central	Nueva Jalapa	1566 hab.						X	X	X	X	200,000	
11	Mejoramiento del cabildo de reuniones	Nueva Jalapa	1566 hab.				X	X					160,000	
12	Apertura de nuevas calles en la comunidad	Nueva Jalapa	1566 hab.		X	X	X	X	X				180,000	
13	Mantenimiento de todas las calles	Nueva Jalapa	1566 hab.	X	X	X	X	X	X	X	X	X	270,000	
14	Construcción de un parque central en el barrio El Descombro	Nueva Jalapa	1566 hab.					X	X				1,000,000	
15	Apertura de calle de la laguna hacia El Tabacal	Nueva Jalapa	1566 hab.					X	X				900,000	
16	Apertura de calle del grupo campesino "Joyas de la peña"	Nueva Jalapa	1566 hab.					X	X				700,000	
17	Medición y ordenamiento de calles en la comunidad por el jefe de catastro de la alcaldía	Nueva Jalapa	1566 hab.	X	X	X	X	X	X				6,0000	
18	Construcción de cajas puentes (Corral Viejo, Las Graditas, Iscanales,)	Nueva Jalapa	1566 hab.			X		X		X		X	1,000,000	
19	Construcción del comedor infantil	Nueva Jalapa	1566 hab.							X	X	X	900,000	
20	Pavimentación de la calle principal desde Nuevo Celilac hasta San Nicolás	Nueva Jalapa	1566 hab.		X	X	X	X	X	X	X	X	5,000,000	
21	Construcción de una cancha de usos múltiples en el barrio el descombro	Nueva Jalapa	1566 hab.	X	X	X							700,0000	
22	Construcción de un portón de acceso a la cancha de usos múltiples de la escuela de la aldea	Nueva Jalapa	1566 hab.				X	X					60,0000	
1	Adquisición de terreno para cancha de futbol	Aradita	158 hab.	X	X								200,000	
2	Construcción de cancha de futbol	Aradita	158 hab.		X	X							400,000	
3	Adquisición de un terreno para centro comunal	Aradita	158 hab.		X	X							100,000	
4	Construcción de centro social para eventos públicos y culturales	Aradita	158 hab.			X	X						800,000	
5	Construcción de alcantarillas	Aradita	158 hab.	X									100,000	
6	Construcción de cajas puentes la que conduce de Aradita, Los Achotes, a Nuevo Celilac	Aradita	158 hab.	X									1,000,000	
7	Construcción de caja puente de la quebrada timpulque que conduce de Aradita al cementerio	Aradita	158 hab.		X	X							70,000	
8	Reparación de carretera con alcantarilla de Aradita a Los Achotes	Aradita	158 hab.			X	X	X					300,000	

9	Reparación de carretera y alcantarillado de Aradita al cementerio	Aradita	158 hab.	X	X	X	X	X	X	X	X	X	500,000	
10	Aperturas de nuevas calles	Aradita	158 hab.	X	X	X	X	X	X	X	X	X	200,000	
11	Pintura del parque	Aradita	158 hab.	X	X	X	X	X	X	X	X	X	20,000	
12	Construcción de quiosco frente a la escuela	Aradita	158 hab.		X	X							100,000	
13	Apoyo a las iglesias	Aradita	158 hab.	X	X	X	X	X	X	X	X	X	20,000	
14	Mantenimiento de calle troncal de La Aradita	Aradita	158 hab.	X	X	X	X	X	X	X	X	X	200,000	
1	Ampliación del proyecto de energía eléctrica	El Tanque	165 Hab.	X									230,000	
2	Mantenimiento de las calles de la comunidad	El Tanque	165.hab.	X	X	X	X	X	X	X	X	X	150,000	
3	Apertura de nuevas calles en la aldea	El Tanque	165 hab.	X	X	X	X	X	X	X	X	X	120,00	
4	Apertura de calle que conduce de El Tanque a La Aradita	El Tanque	165 Hab.		X								100,000	
5	Apertura de calle de El Tanque hacia El Descombro	El Tanque	165 Hab.		X								170,000	
6	Apertura de calle que conduce hacia las fuentes de agua de la aldea	El Tanque	165 Hab.			X							100,000	
7	Adquisición de terreno	El Tanque	165 Hab.			X							200,000	
8	Construcción de centro comunal	El Tanque	165 Hab.				X						700,000	
9	Compra de mobiliario de centro comunal	El Tanque	165 Hab.				X						20,000	
10	Apoyo a las iglesias	El Tanque	165 Hab.	X	X	X	X	X	X	X	X	X	20,000	
11	Reparación de lámparas en mal estado	El Tanque	165 Hab.	X	X	X	X	X	X	X	X	X	26,000	
1	Interconexión de proyectos de energía de La Finca a Vaditos	Los Vaditos	153 habitantes	X	X								300,000	
2	Mejoramiento de carretera de San Nicolás a Vaditos	Los Vaditos	153 habitantes	X	X	X	X	X	X	X	X	X	500,000	
3	Alumbrado de la cancha de futbol	Los Vaditos	153 habitantes		X	X							1,000,000	
4	Cerca perimetral de cancha de futbol	Los Vaditos	153 habitantes		X	X							700,000	
5	Mejoramiento de carretera de la mina a Vaditos	Los Vaditos	153 habitantes	X	X	X	X	X	X	X	X	X	30,000	
6	Balastreo de 3.5 km de San Nicolás a Vaditos	Los Vaditos	153 habitantes	X	X	X							500,000	
7	Adquisición de alcantarillas	Los Vaditos	153 habitantes				X	X					100,000	
8	Construcción de 3 cajas puentes (quebrada la mina)	Los Vaditos	153 habitantes				X	X					500,000	
9	Limpieza de alcantarillas de San Nicolás a Vaditos	Los Vaditos	153 habitantes	X	X	X	X	X	X	X	X	X	80,000	
10	Apertura de carretera de Vaditos al matasano	Los Vaditos	153 habitantes					X	X				200,000	

11	Construcción de una cancha de futbol rápido	Los Vaditos	153 habitantes					X	X				500,000	
12	Identificación de la comunidad (colocación de rotulo)	Los Vaditos	153 habitantes	X	X								20,000	
13	Construcción de camerino de la cancha de futbol	Los Vaditos	153 habitantes					X	X				700,000	
14	Anexo de sistema eléctrico de la comunidad	Los Vaditos	153 habitantes	X	X								300,000	
15	Apertura de carretera de Los Vaditos a la laguna	Los Vaditos	153 habitantes							X	X		800,000	
16	Adquisición de terreno para centro comunal	Los Vaditos	153 habitantes							X	X		150,000	
17	Construcción de un centro comunal	Los Vaditos	153 habitantes							X	X		700,000	
1	Adquisición de un terreno para cancha de futbol	La Finca	183 habitantes	X	X								300,000	
2	Adquisición de terreno para centro comunal	La Finca	183 habitantes	X	X								200,000	
3	Construcción de un centro comunal	La Finca	183 habitantes			X	X						700,000	
4	Ampliación del proyecto de electrificación	La Finca	183 habitantes				X	X					200,000	
5	Compra de 7 alcantarillas	La Finca	183 habitantes	X									100,000	
6	Balastreo de calles de la comunidad	La Finca	183 habitantes	X	X	X	X	X	X	X	X	X	200,000	
7	Reestructuración de la caja puente	La Finca	183 habitantes		X								200,000	
8	Mejoramiento de calle que conduce de La Finca a Nueva Jalapa	La Finca	183 habitantes	X	X	X	X	X	X	X	X	X	300,000	
9	Mejoramiento de calle que conduce de La Finca hacia El Portón, San Nicolás	La Finca	183 habitantes	X	X	X	X	X	X	X	X	X	300,000	
10	Ayuda económica a construcción de iglesia	La Finca	183 habitantes	X	X	X	X	X	X	X	X	X	150,000	
1	Construcción caja puente de la quebrada de omoa	El Pinal	361 habitantes	X	X								1,000,000	
2	Compra de mobiliario para centro comunal	El Pinal	361 habitantes	X	X								10,000	
3	Construcción de cerca perimetral del cementerio comunitario	El Pinal	361 habitantes		X	X							50,000	
4	Construcción de cerca (campo pequeño)	El Pinal	361 habitantes			X	X						200,000	
5	Alumbrado de las dos canchas de futbol	El Pinal	361 habitantes			X	X						1,500,000	
6	Mejoramiento de centro comunal (techo)	El Pinal	361 habitantes				X	X					200,000	
7	Mejoramiento de alumbrado publico	El Pinal	361 habitantes					X	X			X	50,000	
8	Mantenimiento de las calles de la aldea	El Pinal	361 habitantes	X	X	X	X	X	X	X	X	X	300,000	
9	Apertura de la calle del Pinal a la grama	El Pinal	361 habitantes				X	X					800,000	

10	Pintura del parque central	El Pinal	361 habitantes	X			X		X		X		50,000	
11	Construcción de alcantarillado sanitario	El Pinal	361 habitantes				X	X	X				10,000,000	
12	Construcción de cerca de tanque de distribución de agua	El Pinal	361 habitantes					X	X			X	200,000	

(F-10)

Programación del Plan Zonal de Desarrollo Territorial

Departamento: Santa Bárbara

Municipio: Nuevo Celilac

Zona #: 1

Fecha: 05/05/2014

Temática: Turismo

PRIORIDAD	NOMBRE DEL PROYECTO/SECTOR DE DESARROLLO	COMUNIDAD	# DE BENEFIC.	AÑO EJECUCIÓN										COSTO APROXIMADO EN LEMPIRAS	APORTE COMUNITARIO EN LEMPIRAS
				20	21	22	23	24	25	26	27	28			
1	Mantenimiento de área turística de la laguna	Nueva Jalapa	1978 hab.	X	X	X	X	X	X	X	X	X	50,000		
2	Terminación del parque central	Nueva Jalapa	1978 hab.		X	X							200,000		
3	Construcción de parque en barrio el descombro	Nueva Jalapa	1978 hab.			X	X						1,000,000		
4	Alumbrado público en área de laguna	Nueva Jalapa	1978 hab.	X	X	X							230,000		
5	Terminación de área recreativa de la laguna	Nueva Jalapa	1978 hab.			X	X						50,000		
6	Construcción de casetas	Nueva Jalapa	1978 hab.				X	X					150,000		
7	Drenaje del pozo del zanjón para alimentar la laguna	Nueva Jalapa	1978 hab.					X	X				80,000		
8	Apoyo económico para feria patronal	Nueva Jalapa	1978 hab.	X	X	X	X	X	X	X	X	X	60,000		
9	Compra de dos kayak	Nueva Jalapa	1978 hab.							X	X		50,000		
10	Pintura para el parque central	Nueva Jalapa	1978 hab.		X		X		X		X		45,000		
11	Construcción de un parador fotográfico	Nueva Jalapa	1978 hab.					X	X	X			100,000		
1	Adquisición de terreno	Aradita	158 hab.	X	X								100,000		

ZONA # 2

4	Construcción de un centro de salud. (Valle de la Cruz)	Valle de la Cruz	721 Hab				X	X	X					1,000,00	
5	Adquisición de un oasis para la UCOS. (Valle de La Cruz)	Valle de la Cruz	721 Hab	X	X									5,000	
6	Adquisición de medico (Valle de La Cruz)	Valle de la Cruz	721 Hab			X	X	X	X	X	X	X		180,000	
7	Implementación de un botiquín comunitario (El Tule)	El Tule	721 Hab	X	X	X	X	X	X	X	X	X		30,000	
8	Adquisición de semillas para huertos familiares (El Tule)	El Tule	721 Hab	X	X	X	X	X	X	X	X	X		20,000	
9	Construcción de cerca de la Unidad Comunitaria de Salud UCOS. (Valle de la Cruz)	El Tule	721 Hab			X	X							100,000	
10	Adquisición de filtros (El Tule)	El Tule	20 familias	X	X	X	X	X	X	X	X	X		70,000	
11	Campaña de abatización y fumigación (El Tule)	El Tule	721 Hab	X	X	X	X	X	X	X	X	X		70,000	
12	Construcción de baños y pilas. (Valle de la Cruz)		45 familias	X	X	X								90,000	
13	Capacitación a un guardián de salud (El Tule)	El Tule	721 Hab	X	X	X	X	X	X	X	X	X		25,000	
14	Apoyo económico para niños con capacidades especiales. (Valle de la Cruz)	Valle de la Cruz	2 Hab.	X										20,000	
15	Capacitar a madres en disciplina alimentaria (El Tule)	El Tule	40 Hab.	X	X	X	X	X	X	X	X	X		15,000	
16	Apoyo económico a mujeres embarazadas de casos especiales. (Valle de la Cruz)	Valle de la Cruz	50 mujeres	X	X	X	X	X	X	X	X	X		20,000	
17	Capacitación a mujeres en periodo de gestación. (El Tule)	El Tule	20 Hab.	X	X	X	X	X	X	X	X	X		20,000	
18	Hacer engranajes para controlar zancudos (El Tule)	El Tule	721 Hab	X	X	X	X	X	X	X	X	X		50,000	

(F-10)

Programación del Plan Zonal de Desarrollo Territorial

Departamento: Santa Bárbara

Municipio: Nuevo Celilac

Zona #: 2

Fecha: 11/09/2019

Temática: Educación

PRIORIDAD	NOMBRE DEL PROYECTO/SECTOR DE DESARROLLO	COMUNIDAD	# DE BENEFIC.	AÑO EJECUCIÓN								COSTO APROXIMADO EN LEMPIRAS	APORTE COMUNITARIO EN LEMPIRAS	
				20	21	22	23	24	25	26	27			28
1	Parque Infantil (columpios, deslizadores...etc.).	El Cimarrón	123 Hab.	X									19,000.	
2	Curso motivacional a los padres y jóvenes sobre importancia de la educación. (cada año)	El Cimarrón	123 Hab.	X									11,000.	
3	Programa de becas	El Cimarrón	29 Niños	X	X	X	X	X	X				120,000.	
4	Mobiliario (30 silla individual).	El Cimarrón	24 Niños	X									13,500.	
5	Círculos de alfabetización (materiales necesarios).	El Cimarrón	10 Hab.	X	X	X	X	X	X				40,000.	
6	Construcción de dos jardineras.	El Cimarrón	24 Hab.		X								9,000.	
7	Taller de oficios técnicos a jóvenes (corte y confección, carpintería y manualidades).	El Cimarrón	19 Jóvenes	X									22,000.	
1	Construcción de una aula escolar para kínder	El Ocotillal	3 alumnos		X	X							400,000	
2	Construcción de una aula escolar para los niños	El Ocotillal	3 alumnos		X	X							500,000	
3	Construcción de baños en el kínder	El Ocotillal	3 alumnos			X	X						25,000	
4	Adquisición de mobiliario	El Ocotillal	3 niños				X	X					56,000	
5	Contratación de una maestra para el kínder	El Ocotillal	3 alumnos			X	X	X	X	X	X	X	50,000	
6	Compra de útiles escolares para los niños y jóvenes que estudian	El Ocotillal	16 alumnos	X	X	X	X	X	X	X	X	X	30,000	
7	Obtención de becas para los niños	El Ocotillal	16 alumnos	X	X	X	X	X	X	X	X	X	45,000	
8	Compra de piñatas para la celebración del día del niño	El Ocotillal	16 alumnos	X	X	X	X	X	X	X	X	X	9,000	
9	Construcción de cerco del kínder	El Ocotillal	3 alumnos					X	X				150,000	

	alfabetización. (Valle de la Cruz y El Tule)	y El Tule												
20	Programa de alfabetización. (Valle de la Cruz y El Tule)	Valle de la Cruz y El Tule	30 Hab.		X	X	X	X	X	X	X	X	50,000	
21	Incentivo a jóvenes que impartan el programa de alfabetización. (Valle de la Cruz y El Tule)	Valle de la Cruz y El Tule	30 Hab.		X	X	X	X	X	X	X	X	40,000	
22	Becas para niños y jóvenes de excelencia académica (Valle de la Cruz y El Tule)	Valle de la Cruz y El Tule	176 alumnos	X	X	X	X	X	X	X	X	X	60,000	
23	Becas para los jóvenes que se trasladan de la aldea a otros centros básicos e institutos para estudiar. (Valle de la Cruz)	Valle de la Cruz	26 alumnos	X	X	X	X	X	X	X	X	X	100,000	
24	Talleres (carpintería, barbería, repostería, mecánica, sastrería, belleza, electricidad, etc). (Valle de la Cruz y El Tule)	Valle de la Cruz y El Tule	216 jóvenes	X	X	X	X	X	X	X	X	X	150,000	
25	Apoyo económico para la escuela para padres. (El Tule)	El Tule	20 Hab.	X	X	X	X	X					30,000	

(F-10)

Programación del Plan Zonal de Desarrollo Territorial

Departamento: Santa Bárbara

Municipio: Nuevo Celilac

Zona #: 2

Fecha: 11/09/2019

Temática: Recursos Naturales y Ambiente

PRIORIDAD	NOMBRE DEL PROYECTO/SECTOR DE DESARROLLO	COMUNIDAD	# DE BENEFIC.	AÑO EJECUCIÓN								COSTO APROXIMADO EN LEMPIRAS	APORTE COMUNITARIO EN LEMPIRAS	
				20	21	22	23	24	25	26	27			28
1	Reforestación (capacitación a vecinos sobre este tema)	El Cimarrón	123 Hab.	X	X	X	X	X	X				52,800	
2	Control de tala y quema de los bosques	El Cimarrón	123 Hab.	X	X	X	X	X	X				52,000	
3	Establecimiento de vivero forestal comunitario	El Cimarrón	123 Hab.		X		X						38,500	
4	Ordenanza para prohibir la caza de animales en peligro de extinción	El Cimarrón	123 Hab.	X									5,000	

11	Apoyo económico para competencias escolares (Valle de la Cruz)	Valle de la Cruz	151 alumnos	X	X	X	X	X	X	X	X	X	50,000	
12	Capacitación sobre los derechos del niño (Valle de la Cruz)	Valle de la Cruz	210 niños	X	X	X	X	X	X	X	X		21,000	

(F-10)

Programación del Plan Zonal de Desarrollo Territorial

Departamento: Santa Bárbara

Municipio: Nuevo Celilac

Zona #: 2

Fecha: 11/09/2019

Temática: Grupos Vulnerables: Juventud

PRIORIDAD	NOMBRE DEL PROYECTO/SECTOR DE DESARROLLO	COMUNIDAD	# DE BENEFIC.	AÑO EJECUCIÓN								COSTO APROXIMADO EN LEMPIRAS	APORTE COMUNITARIO EN LEMPIRAS	
				20	21	22	23	24	25	26	27			28
1	Organización de grupos deportivos	El Cimarrón	12 Jóvenes	X							X		31,000.	
2	Taller de repostería y equipo necesario para la creación de micro empresa	El Cimarrón	9 jóvenes	X									80,000.	
3	Crear una pastoral de jóvenes	El Cimarrón	21 Hab.	X							X		6,000.	
4	Taller y equipo en oficio de soldadura y tallado en madera.	El Cimarrón	21 Hab.		X								101,000.	
1	Adquisición de uniforme de futbol	El Ocotillal	12 jóvenes	X									15,000	
2	Talleres para la juventud (belleza, corte y confección, mecánica, soldadura, madera, bisutería, electricidad, etc.)	El Ocotillal	20 jóvenes	X	X	X	X	X	X	X	X	X	120,000	
1	Adquisición de un terreno (El Tule)	El Tule	721 Hab	X	X								100,000	
2	Nivelación de la cancha de futbol. (Valle de la Cruz y El Tule)	Valle de la Cruz y El Tule	721 Hab		X	X	X	X					200,000	
3	Construcción de cerca de cancha de futbol. (Valle de la Cruz y El Tule)	Valle de la Cruz y El Tule	721 Hab				X	X					250,00	
4	Construcción de baños en cancha de futbol. (Valle de la Cruz y El Tule)	Valle de la Cruz y El Tule	721 Hab				X	X					150,000	
5	Construcción de graderías de la cancha.(Valle de la Cruz)	Valle de la Cruz	721 Hab						X	X			400,000	

6	Construcción de camerinos de la cancha. (Valle de la Cruz)	Valle de la Cruz	721 Hab								X	X	450,000	
7	Talleres para jóvenes (belleza, barbería mecánica, electricidad pintura, carpintería, bisutería, sastrería, y repostería). (Valle de la Cruz y El Tule)	Valle de la Cruz y El Tule	216 jóvenes	X	X	X	X	X	X	X	X	X	100,000	
8	Adquisición de cursos de computación. (Valle de la Cruz)	Valle de la Cruz	216 jóvenes	X	X	X	X	X	X	X	X	X	130,000	
9	Compra de implemento deportivos (Valle de la Cruz y El Tule)	Valle de la Cruz y El Tule	74 jóvenes	X	X	X	X	X					20,000	
10	Creación de microempresas. (Valle de la Cruz y El Tule)	Valle de la Cruz y El Tule	30 jóvenes	X	X	X	X	X	X	X	X	X	70,000	
11	Talleres de danza y teatro (El Tule)	El Tule	216 jóvenes	X	X	X	X	X					80,000	
12	Organización de grupos deportivos (Valle de la Cruz)	Valle de la Cruz	74 jóvenes	X		X		X		X		X	0	
13	Adquisición alternativa para jóvenes sin ninguna actividad. (El Tule)	El Tule	100 jóvenes	X	X	X	X	X	X	X	X	X	12,000	

(F-10)

Programación del Plan Zonal de Desarrollo Territorial

Departamento: Santa Bárbara

Municipio: Nuevo Celilac

Zona #: 2

Fecha: 05/05/2014

Temática: Grupos Vulnerables: Mujeres

PRIORIDAD	NOMBRE DEL PROYECTO/SECTOR DE DESARROLLO	COMUNIDAD	# DE BENEFIC.	AÑO EJECUCIÓN								COSTO APROXIMADO EN LEMPIRAS	APORTE COMUNITARIO EN LEMPIRAS	
				20	21	22	23	24	25	26	27			28
1	- Capacitación sobre manejo y crianza de cerdos.	El Cimarrón	25 mujeres	X									12,000.	
2	- Porqueriza de cerdos.	El Cimarrón	25 mujeres	X									35,000.	
3	- Taller de corte y confección y obtención de máquinas.	El Cimarrón	25 mujeres			X							41,000.	

(F-10)

Programación del Plan Zonal de Desarrollo Territorial

Departamento: Santa Bárbara

Municipio: Nuevo Celilac

Zona #: 2

Fecha: 07/05/2014

Temática: Grupos Vulnerables: Tercera Edad

PRIORIDAD	NOMBRE DEL PROYECTO/SECTOR DE DESARROLLO	COMUNIDAD	# DE BENEFIC.	AÑO EJECUCIÓN										COSTO APROXIMADO EN LEMPIRAS	APORTE COMUNITARIO EN LEMPIRAS
				20	21	22	23	24	25	26	27	28			
1	Ampliación del bono al 100% de los ancianos.	El Cimarrón	6 hab.	X									100,000.		
2	Obtención de medicamentos para tercera edad.	El Cimarrón	6 hab.	X	X	X	X	X	X				200,000.		
3	Brigadas de control médico para adultos mayores.	El Cimarrón	6 hab.	X	X	X	X	X	X				100,000.		
1	Dotación de canastas a madres	El Ocotillal	1 hab.	X	X	X	X	X	X	X	X	X	1,000		
2	Bono a personas de la tercera edad	El Ocotillal	3 hab.	X	X	X	X	X	X	X	X	X	5,000		
3	Apoyo económico a personas para tratamiento medico	El Ocotillal	3 hab.	X	X	X	X	X	X	X	X	X	6,000		
1	Bonos para la tercera edad. (Valle de la Cruz y El Tule)	Valle de la Cruz y El Tule	35 hab.	X	X	X	X	X	X	X	X	X	70,000		
2	Construcción de viviendas. (Valle de la Cruz y El Tule)	Valle de la Cruz y El Tule	35 hab.	X	X	X	X	X	X	X	X	X	300,000		
3	Apoyo económico para la celebración del día del adulto mayor. (Valle de la Cruz)	Valle de la Cruz y El Tule	35 hab.	X	X	X	X	X	X	X	X	X	80,000		
4	Entrega de canastas a padres de la tercera edad (Valle de la Cruz y El Tule)	Valle de la Cruz y El Tule	20 hab.	X	X	X	X	X	X	X	X	X	40,000		
5	Apoyo económico para compra de medicamentos. (Valle de la Cruz y El Tule)	Valle de la Cruz y El Tule	35 hab.	X	X	X	X	X	X	X	X	X	30,000		
6	Compra de ataúdes. (Valle de la Cruz y El Tule)	Valle de la Cruz y El Tule	35 hab.	X	X	X	X	X	X	X	X	X	20,000		
7	Compra de canastas a madres de la tercera edad. (Valle de la Cruz y El Tule)	Valle de la Cruz y El Tule	15 hab.	X	X	X	X	X	X	X	X	X	20,000		
8	Apoyo económico a personas de casos especiales (El Tule)	El Tule	10 hab.	X	X	X	X	X	X	X	X	X	20,000		
9	Apoyo económico para problemas visuales (El Tule)	El Tule	15 hab.	X	X	X	X	X					15,000		

	Tule)	y El Tule	familias											
6	Construcción de pilas. (Valle de la Cruz)	Valle de la Cruz	100 familias	X	X	X	X	X	X	X	X	X	70,000	
7	Reparación de techos. (Valle de la Cruz y El Tule)	Valle de la Cruz y El Tule	86 familias	X	X	X	X	X	X	X	X	X	90,000	
8	Construcción de letrinas (El Tule)	El Tule	50 familias	X	X	X	X	X	X	X	X	X	70,000	
9	Reparación de viviendas en mal estado (Valle de la Cruz y El Tule)	Valle de la Cruz	29 familias	X	X	X	X	X	X	X	X	X	60,000	

(F-10)

Programación del Plan Zonal de Desarrollo Territorial

Departamento: Santa Bárbara

Municipio: Nuevo Celilac

Zona #: 2

Fecha: 11/09/2019

Temática: Agua y Saneamiento

PRIORIDAD	NOMBRE DEL PROYECTO/SECTOR DE DESARROLLO	COMUNIDAD	# DE BENEFIC.	AÑO EJECUCIÓN										COSTO APROXIMADO EN LEMPIRAS	APORTE COMUNITARIO EN LEMPIRAS
				20	21	22	23	24	25	26	27	28			
1	Proyecto de agua potable.	El Cimarrón	123 Hab.	X									200,000		
1	Proyecto de agua	El Ocotillal	81 hab.	X	X	X							300,000		
2	Construcción de un tanque de agua	El Ocotillal	81 hab.			X	X						190,000		
3	Cerca perimetral del tanque de almacenamiento de agua	El Ocotillal	81 hab.				X	X					100,000		
4	Adquisición de una bomba eléctrica	El Ocotillal	81 hab.					X	X				3,000		
5	Compra de 100 tubos 1/8 de presión	El Ocotillal	20 familias					X	X	X			30,000		
6	Adquisición de filtros para las viviendas	El Ocotillal	20 familias				X	X	X	X	X	X	40,000		
1	Elaboración del estudio topográfico de un nuevo proyecto de agua. (Valle de la Cruz)	Valle de la Cruz	721 Hab.	X	X	X							50,000		
2	Estudio topográfico para realizar proyecto de agua (El Tule)	El Tule	721 Hab.		X	X							50,000		

3	Compra de la fuente de agua. (Valle de la Cruz y El Tule)	Valle de la Cruz	721 Hab.		X	X								200,000	
4	Construcción de un proyecto de agua (El Tule)	El Tule	721 Hab.			X	X							250,000	
5	Construcción de un nuevo proyecto de agua. (Valle de la Cruz)	Valle de la Cruz	721 Hab.				X	X	X					350,000	
6	Construcción de tanque de almacenamiento de agua (El Tule)	El Tule	721 Hab.				X	X	X					300,000	
7	Construcción de alcantarillado de aguas negras. (Valle de la Cruz)	Valle de la Cruz	721 Hab.	X	X									5,000,000	
8	Ampliación del actual proyecto de agua. (Valle de la Cruz)	Valle de la Cruz	721 Hab.	X	X									150,000	
9	Compra de la potabilizadora de agua. (Valle de la Cruz)	Valle de la Cruz	721 Hab.					X	X	X				200,000	
10	Adquisición de herramientas para fontanero y junta de agua. (El Tule)	El Tule	721 Hab.					X	X	X				70,000	

(F-10)

Programación del Plan Zonal de Desarrollo Territorial

Departamento: Santa Bárbara

Municipio: Nuevo Celilac

Zona #: 2

Fecha: 11/09/2019

Temática: Economía

PRIORIDAD	NOMBRE DEL PROYECTO/SECTOR DE DESARROLLO	COMUNIDAD	# DE BENEFIC.	AÑO EJECUCIÓN										COSTO APROXIMADO EN LEMPIRAS	APORTE COMUNITARIO EN LEMPIRAS
				20	21	22	23	24	25	26	27	28			
1	- Capacitaciones sobre uso y manejo de insecticidas, fungicidas y herbicidas	El Cimarrón	32 agricultores	X	X		X							15,000.	
2	- Asistencia técnica y financiera para proyectos agrícolas.	El Cimarrón	20 familias	X		X		X						55,000.	
3	- Capacitación administrativa a microempresas, una cooperativa de consumo.	El Cimarrón	123 Hab.	X		X		X						51,000.	
1	Fortalecimiento a la producción agrícola	El Ocotillal	21 agricultores	X	X	X	X							50,000	
2	Adquisición de semilla mejorada	El Ocotillal	21 agricultores	X	X	X	X	X	X	X	X	X	X	30,000	

3	Adquisición de fertilizante	El Ocotillal	21 agricultores	X	X	X	X	X	X	X	X	X	50,000	
4	Compra de herramientas para producción agrícola	El Ocotillal	21 agricultores	X	X	X	X	X	X	X	X	X	25,000	
1	Compra de una desgranadora de maíz. (Valle de la Cruz y El Tule)	Valle de la Cruz y El Tule	213 agricultores	X	X								300,000	
2	Apoyo a las familias brindándoles plantas injertables. (Valle de la Cruz)	Valle de la Cruz	233 familias		X	X							30,000	
3	Elaboración de viveros para injerto. (Valle de la Cruz)	Valle de la Cruz	721 habitantes			X	X	X	X	X			50,000	
4	Capital semillas para cajas rurales. (Valle de la Cruz y El Tule)	Valle de la Cruz y El Tule	24 habitantes	X	X	X	X						50,000	
5	Adquisición de semillas para huertos familiares (El Tule)	El Tule	150 familias	X	X	X	X	X	X	X	X	X	20,000	
6	Apoyo económico para compra de un apiario (colmena, para caja rural) (El Tule)	El Tule	12 habitantes		X	X	X						50,000	
7	Capacitación para manejos de apiario (El Tule)	El Tule	30 habitantes		X	X	X						20,000	
8	Fortalecimiento a cajas rurales. (Valle de la Cruz)	Valle de la Cruz y El Tule	24 habitantes	X	X	X	X						15,000	
9	Beneficio de café ecológico. (Valle de la Cruz)	Valle de la Cruz	721 habitantes										300,00	
10	Adquisición de herramientas para agricultura (El Tule)	El Tule	213 agricultores	X	X	X	X	X	X	X	X	X	18,000	
11	Apoyo a microempresas. (Valle de la Cruz)	Valle de la Cruz	30 habitantes	X	X	X	X	X	X				35,00	
12	Apoyos agricultores independientes. (Valle de la cruz)	Valle de la Cruz	213 agricultores			X	X	X	X	X	X	X	43,000	
13	Organización de caja rural a nivel del municipio (El Tule)	El Tule	721 habitantes				X	X					5,000	

(F-10)

Programación del Plan Zonal de Desarrollo Territorial

Departamento: Santa Bárbara

Municipio: Nuevo Celilac

Zona #: 2

Fecha: 11/09/2019

Temática: Seguridad Alimentaria

PRIORIDAD	NOMBRE DEL PROYECTO/SECTOR DE DESARROLLO	COMUNIDAD	# DE BENEFIC.	AÑO EJECUCIÓN										COSTO APROXIMADO EN LEMPIRAS	APORTE COMUNITARIO EN LEMPIRAS
				20	21	22	23	24	25	26	27	28			
1	- Semilla para viveros frutales y huertos familiares.	El Cimarrón	33 familias	X		X		X					101,000.		
2	- Capacitación en el cultivo de hortalizas	El Cimarrón	33 familias	X		X		X					53,000.		
3	- Financiamiento para crianza de tilapia.	El Cimarrón	15 familias	X	X	X	X	X	X				155,000.		
1	Adquisición de árboles frutales	Ocotillal	81 hab.	X	X	X	X	X	X	X	X	X	30,000		
2	Huertos familiares	Ocotillal	20 familias	X	X	X	X	X	X	X	X	X	15,000		
1	Implementación de huertos familiares. (Valle de la Cruz y El Tule)	Valle de la Cruz y El Tule	200 familias	X	X	X	X	X	X	X	X		15,000		
2	Implementación de granjas avícolas. (Valle de la Cruz)	Valle de la Cruz	150 familias			X	X	X	X	X			200,000		
3	Creación de porquerizas. (Valle de la Cruz)	Valle de la Cruz	100 familias	X	X	X	X	X					200,00		
4	Apoyo económico apicultura. (Valle de la Cruz)	Valle de la Cruz	30 hab.					X	X	X	X	X	50,000		
5	Compra de fertilizante. (Valle de la Cruz y El Tule)	Valle de la Cruz y El Tule	213 agricultores	X	X	X	X	X	X	X	X	X	100,00		
6	Compra de semilla mejorada. (Valle de la Cruz y El Tule)	Valle de la Cruz y El Tule	213 agricultores	X	X	X	X	X					20,000		
7	Reparación de carreteras de acceso a los productores. (Valle de la Cruz)	Valle de la Cruz	213 agricultores			X	X	X	X	X	X		150,000		
8	Apoyo económico piscicultura. (Valle de la Cruz)	Valle de la Cruz	20 hab.		X	X	X	X	X	X			62,000		
9	Compra de herramientas para agricultores (El Tule)	El Tule	213 agricultores		X	X	X	X	X	X	X	X	30,000		
10	Apoyo económico para elaboración de abono orgánico (El	El Tule	15 familias			X	X	X	X	X	X		35,000		

	Tule)													
11	Apertura de calle hacia las zonas productoras (El Tule)	El Tule	213 agricultores	X	X	X	X	X	X	X			70,000	
12	Elaboración de viveros de árboles frutales (El Tule)	El Tule	150 familias	X	X	X	X	X	X	X			40,000	
13	Capacitación sobre la elaboración de injertos (El Tule)	El Tule	30 habitantes	X	X	X	X	X	X				15,000	

(F-10)

Programación del Plan Zonal de Desarrollo Territorial

Departamento: Santa Bárbara

Municipio: Nuevo Celilac

Zona #: 2

Fecha: 11/09/2019

Temática: Tierra

PRIORIDAD	NOMBRE DEL PROYECTO/SECTOR DE DESARROLLO	COMUNIDAD	# DE BENEFIC.	AÑO EJECUCIÓN								COSTO APROXIMADO EN LEMPIRAS	APORTE COMUNITARIO EN LEMPIRAS	
				20	21	22	23	24	25	26	27			28
1	Programa de legalización (dominios plenos)	El Cimarrón	123 Hab.		X	X	X	X	X				102,000.	
2	Fondo para compra de tierras	El Cimarrón	3 agricultores	X									1210,000.	
1	adquisición de tierras y dotar de pequeñas parcelas al campesino	El Ocotillal	10 agricultores	X	X	X	X	X	X	X	X	X	300,000	
1	Adquisición de terreno para personas de escasos recursos para viviendas. (Valle de la Cruz)	Valle de la Cruz	29 familias	X	X	X	X	X	X	X	X	X	200,000	
2	Compra de terreno para cultivar a personas organizadas y no organizadas. (Valle de la Cruz)	Valle de la Cruz	37 familias		X	X	X	X	X	X			200,000	
3	Adquirir terreno para proyectos sociales (EL TULE)	El Tule	721 hab.			X	X	X	X	X	X		100,000	
4	Legalización de tierra general (EL TULE)	El Tule	721 hab.	X	X	X	X	X	X	X			15,000	
5	Construcción de kínder, escuela (EL TULE)	El Tule	721 hab.		X	X	X	X	X				300,00	
6	Adquisición de un terreno para un parque ecológico (EL TULE)	El Tule	721 hab.				X	X	X	X			100,000	

(F-10)

Programación del Plan Zonal de Desarrollo Territorial

Departamento: Santa Bárbara

Municipio: Nuevo Celilac

Zona #: 2

Fecha: 07/05/2014

Temática: Participación

PRIORIDAD	NOMBRE DEL PROYECTO/SECTOR DE DESARROLLO	COMUNIDAD	# DE BENEFIC.	AÑO EJECUCIÓN										COSTO APROXIMADO EN LEMPIRAS	APORTE COMUNITARIO EN LEMPIRAS
				20	21	22	23	24	25	26	27	28			
1	Fortalecimiento Organizacional	El Cimarrón	123 Hab.	X										52,000.	
2	Gestión de proyectos comunitarios	El Cimarrón	123 Hab.	X										21,000.	
3	Formación de valores	El Cimarrón	123 Hab.	X	X	X	X	X	X					61,000.	
4	Equidad de género	El Cimarrón	123 Hab.		X									10,500.	
1	Capacitación sobre igualdad y equidad de genero	El Ocotillal	81 hab.	X	X	X	X							8,000	
2	Apoyo económico para capacitación a la red de patronatos y nuevos líderes en diferentes temas	El Ocotillal	30 hab.	X	X	X	X	X	X	X	X			20,000	
1	Capacitación de nuevos líderes comunitarios. (Valle de la Cruz)	Valle de la Cruz	30 hab.	X	X	X	X	X	X	X	X			5,000	
2	Formación de nuevos líderes (El Tule)	El Tule	30 hab.	X	X	X	X	X	X					0	
3	Capacitación a nuevos líderes (El Tule)	El Tule	30 hab.			X	X	X	X	X	X			3,000	
4	Compra de mobiliario para el salón comunal. (Valle de la Cruz)	Valle de la Cruz	721 hab.	X	X	X	X	X	X					26,000	
5	Campamentos o encuentros con diferentes actores. (Valle de la Cruz)	Valle de la Cruz	721 hab.		X	X	X	X	X	X				34,000	
6	Apoyo económico para capacitación a la red de patronatos municipales y nuevos líderes (Valle de la Cruz y El Tule)	Valle de la Cruz	30 hab.	X	X	X	X	X	X	X	X	X		20,000	

(F-10)

Programación del Plan Zonal de Desarrollo Territorial

Departamento: Santa Bárbara

Municipio: Nuevo Celilac

Zona #: 2

Fecha: 11/09/2019

Temática: Seguridad Ciudadana

PRIORIDAD	NOMBRE DEL PROYECTO/SECTOR DE DESARROLLO	COMUNIDAD	# DE BENEFIC.	AÑO EJECUCIÓN										COSTO APROXIMADO EN LEMPIRAS	APORTE COMUNITARIO EN LEMPIRAS
				20	21	22	23	24	25	26	27	28			
1	Organización de Comité de Seguridad Ciudadana	El Cimarrón	123 Hab.	X		X		X					33,000.		
2	Construcción de caseta de vigilancia (en la entrada de la comunidad)	El Cimarrón	123 Hab.						X				55,000.		
1	Reparación de lámparas	El Ocotillal	81 hab.	X	X	X	X	X	X	X	X	X	20,000		
2	Compra de lámparas	El Ocotillal	81 hab.	X	X	X	X	X	X	X	X	X	30,000		
1	Compra de lámparas de alumbrado público en mal estado (El Tule y Valle de la Cruz)	Valle de la Cruz y El Tule	721 hab.		X	X	X	X	X	X	X		40,000		
2	Incentivar a los alcaldes auxiliares por su labor. (Valle de la Cruz)	Valle de la Cruz	721 hab.	X	X	X	X	X					12,000		
3	Ampliación de alumbrado eléctrico (El Tule)	El Tule	721 hab.		X	X	X	X	X	X			150,000		
4	Capacitación al comité de seguridad ciudadana. (Valle de la Cruz y El Tule)	Valle de la Cruz y El Tule	721 hab.	X	X	X	X	X	X				7,000		
5	Compra de equipo para controlar incendios (EL TULE)	El Tule	721 hab.		X	X	X	X	X	X			38,000		
6	Señalización vial en la comunidad. (Valle de la Cruz)	Valle de la Cruz	721 hab.			X	X	X	X	X			50,000		
7	Decomiso de armas artesanales que afectan el medio ambiente. (Valle de la Cruz)	Valle de la Cruz	721 hab.		X	X	X	X	X	X	X		3,000		
8	Regulación y vigilancia de las cantinas y billares (Valle de la Cruz)	Valle de la Cruz	721 hab.	X	X	X	X	X					3,000		
9	Aplicar la ley en cuanto a la vagancia de animales. (Valle de la Cruz)	Valle de la Cruz	721 hab.	X	X	X	X	X					2,000		
10	Visitas policiales. (Valle de la Cruz y El Tule)	Valle de la Cruz y El Tule	721 hab.	X	X	X							3,000		
11	Compra de lámparas de alumbrado público en mal estado. (El Tule)	El Tule	721 hab.	X	X	X	X	X	X				50,000		
	Compra de material para línea secundaria (El Tule)	721 hab.	12			X	X	X	X	X			40,000		

(F-10)

Programación del Plan Zonal de Desarrollo Territorial

Departamento: Santa Bárbara

Municipio: Nuevo Celilac

Zona #: 2

Fecha: 11/09/2019

Temática: Infraestructura Social

PRIORIDAD	NOMBRE DEL PROYECTO/SECTOR DE DESARROLLO	COMUNIDAD	# DE BENEFIC.	AÑO EJECUCIÓN										COSTO APROXIMADO EN LEMPIRAS	APORTE COMUNITARIO EN LEMPIRAS
				20	21	22	23	24	25	26	27	28			
2	Construcción y compra de dos tareas de tierra para la construcción del aula del Kinder	El Cimarrón	123 Hab.	X										125,000.	
3	40 horas de tractor (arreglo de la vía de las Peñitas Cimarrón)	El Cimarrón	123 Hab.	X										60,500.	
4	Construcción de caja puente (sobre quebrada la finca)	El Cimarrón	123 Hab.	X										85,000.	
5	Balastreo, construcción de cabezales y cuatro alcantarillas plásticas de " 24 x20"	El Cimarrón	123 Hab.	X										320,000.	
1	Construcción de centro comunitario	El Ocotillal	81 hab.		X	X								600,000	
2	Ampliación de proyecto de energía	El Ocotillal	81 hab.	X	X	X								150,000	
3	Nivelación de cancha de futbol	El Ocotillal	81 hab.		X	X								200,000	
4	Cerca de cancha de futbol	El Ocotillal	81 hab.			X	X							250,000	
5	Cerca perimetral del cementerio	El Ocotillal	81 hab.				X							300,000	
6	Mejoramiento de calles del barrio	El Ocotillal	81 hab.	X	X	X	X	X	X	X	X	X		150,000	
7	Aperturas de calles del barrio	El Ocotillal	81 hab.	X	X	X	X							100,000	
8	Ayuda para instalación de energía eléctrica en las viviendas	El Ocotillal	10 familias		X	X	X							60,000	
9	Limpieza de cunetas y alcantarillas	El Ocotillal	81 hab.	X	X	X	X	X	X	X	X	X		40,000	
1	Construcción del centro comunal. (Valle de la Cruz y El Tule)	Valle de la Cruz y El Tule	721 hab.		X	X	X	X	X					700,000	
2	Construcción de caja puente del desvío El Tule (El Tule)	El Tule	721 hab.	X	X	X	X	X	X					300,000	
3	Construcción de la cerca del cementerio. (Valle de la Cruz)	Valle de la Cruz	721 hab.	X	X	X								200,000	
4	Construcción de kínder (El Tule)	El Tule	721 hab.	X	X	X	X	X						300,00	
5	Reparación de las carreteras. (Valle de la Cruz)	Valle de la Cruz	721 hab.	X	X	X	X	X	X	X				250,000	
6	Construcción de cancha para deporte. (El Tule)	El Tule	721 hab.	X	X	X	X	X	X					500,000	

(F-10)

Programación del Plan Zonal de Desarrollo Territorial

Departamento: Santa Bárbara

Municipio: Nuevo Celilac

Zona #: 2

Fecha: 11/09/2019

Temática: Turismo

PRIORIDAD	NOMBRE DEL PROYECTO/SECTOR DE DESARROLLO	COMUNIDAD	# DE BENEFIC.	AÑO EJECUCIÓN								COSTO APROXIMADO EN LEMPIRAS	APORTE COMUNITARIO EN LEMPIRAS
				20	21	22	23	24	25	26	28		
1	- Compra de 4 tareas de tierra para plaza o redondel donde se pueda recrear.	El Cimarrón	123 Hab.	X								100,000.	
2	- Financiamiento para un restaurante y hotel en esta zona.	El Cimarrón	123 Hab.	X								330,000.	
1	Construcción de un parque central del barrio	El Ocotillal	81 hab.	X	X	X						700,000	
2	Construcción de una área de recreación	El Ocotillal	81 hab.		X	X						500,000	
3	Centro de experimentación en una zona Ocotillal	El Ocotillal	81 hab.			X	X					60,000	
1	Construcción del parque central. (Valle de la Cruz)	Valle de la Cruz	721 hab.			X	X	X	X	X	X	1,000,000	
2	Construcción de un parque infantil (El Tule)	El Tule	721 hab.		X	X	X	X	X			600,000	
3	Construcción de un parque ecológico. (Valle de la Cruz)	Valle de la Cruz	721 hab.				X	X	X	X	X	1,000,000	
4	Reparación de carreteras. (Valle de la Cruz)	Valle de la Cruz	721 hab.	X	X	X	X					100,000	
5	Señalización de la comunidad. (Valle de la Cruz)	Valle de la Cruz	721 hab.	X	X	X	X	X	X			50,000	

ZONA # 3

(F-10)

Programación del Plan Zonal de Desarrollo Territorial

Departamento: Santa Bárbara

Municipio: Nuevo Celilac

Zona #: 3

Fecha: 08/05/2014

Temática: Salud y Nutrición

PRIORIDAD	NOMBRE DEL PROYECTO/SECTOR DE DESARROLLO	COMUNIDAD	# DE BENEFIC.	AÑO EJECUCIÓN										COSTO APROXIMADO EN LEMPIRAS	APORTE COMUNITARIO EN LEMPIRAS	
				20	21	22	23	24	25	26	27	28				
1	Adquisición de un terreno para UCOS	El Capulín	408 habitantes		X	X									200,000	
2	Construcción de la UCOS	El Capulín	408 habitantes			X	X								400,000	
3	Construcción de servicios sanitarios	El Capulín	408 habitantes	X	X										150,000	
4	Abatización y fumigación en la comunidad	El Capulín	408 habitantes	X	X	X	X	X	X	X	X	X	X		100,00	
5	Adquisición de un medico	El Capulín	408 habitantes	X	X	X	X	X	X	X	X	X	X		150,00	
6	Semilla para huertos familiares	El Capulín	98 familias	X	X	X	X	X	X	X	X	X	X		1,000	
7	Capacitación a las familias en higiene	El Capulín	98 familias	X	X	X	X	X	X						7,000	
8	Apoyo económico a reuniones de salud	El Capulín	10	X	X	X	X	X	X	X	X	X	X		10,000	
9	Construcción de hornillas justas	El Capulín	98 familias	X	X	X	X	X	X	X	X	X	X		70,000	
10	Capacitación a mujeres en salud y reproducción	El Capulín	180 mujeres	X	X	X	X	X	X						10,000	
1	Adquisición de doctor en UCOS 1 vez cada trimestre	San Nicolasito	357 habitantes	X	X	X	X	X	X	X	X	X	X		100,000	
2	La construcción de 150 hornillas justas.	San Nicolasito	150 familias	X	X										450,000	
3	Taller de capacitación sobre salud sexual y reproducción	San Nicolasito	190 habitantes	X	X	X	X	X	X	X	X	X	X		15,000	
4	Pintura para la unidad comunitaria UCOS	San Nicolasito	357 habitantes	X	X	X	X	X	X	X	X	X	X		50,000	
5	Apoyo a compra de leche o soya y arroz para niños de bajo peso	San Nicolasito	50 niños	X	X	X	X	X	X	X	X	X	X		10,000	
1	Obtención de una plaza para medico (Crucitas, San Nicolasito, Ceibita Yamala, La Haciendita y Valle de la Cruz)	Las Crucitas	757 habitantes (5 aldeas)	X	X	X	X	X	X	X	X	X	X		150,000	

	sobre cuidados de los niños													
13	Ayuda económica a personas que necesitan algún medicamento	Agua Buena	50 habitantes	X	X	X	X	X	X	X	X	X	30,000	
14	Construcción de galpones para cerdos	Agua Buena	50 familias	X									100,000	
1	Adquisición de semillas para huertos familiares	El Conal	23 familias	X	X	X	X	X	X	X	X	X	15,000	
2	Capacitación a las mujeres para prevención de IRAS	El Conal	10 mujeres	X	X	X	X	X					15,000	
3	Capacitación sobre enfermedades infecciosas	El Conal	25 hab.	X	X	X	X	X	X	X	X	X	10,000	
4	Control de enfermedades en la piel	El Conal	92 hab.	X	X	X	X	X					12,000	
1	Adquisición de un terreno para un botadero de basura	Haciendita	129 hab.	X	X	X							150,000	
2	Dotación de basureros para la comunidad	Haciendita	129 hab.	X									30,000	
3	Estudio de micro cuencas existentes en la comunidad	Haciendita	129 hab.		X								40,000	
4	Campañas de fumigación	Haciendita	129 hab.	X	X	X	X	X	X	X	X	X	50,000	
5	Aplicación de ley seca en consumo de bebidas alcohólicas	Haciendita	129 hab.	X	X	X	X	X	X	X	X	X	2,000	
6	Dotación de semillas para huertos familiares	Haciendita	129 hab.	X	X	X	X	X	X	X	X	X	15,000	
7	Capacitación a la comunidad sobre primeros auxilios	Haciendita	129 hab.	X	X	X	X	X	X	X	X	X	5,000	
8	Dotación de cloro para purificación de agua	Haciendita	129 hab.	X	X	X	X	X	X	X	X	X	10,000	
1	Alimentación	Ceibita Yamala	25 familias	X	X	X	X	X	X				100,000	
2	Construcción de pilas y baños	Ceibita Yamala	9 familias	X									500,000	
3	Guardián y madre Guía	Ceibita Yamala	137 habitantes	X									20,000	
4	Ivopoclorito	Ceibita Yamala	137 hab.	X									100,000	
5	Filtros de agua potable	Ceibita Yamala	25 familias		X								200,000	
6	Construcción del alcantarillado de las aguas negras	Ceibita Yamala	137 habitantes				X						2,000,000	
7	Vacunación	Ceibita Yamala	137 habitantes	X	X	X	X	X	X				100,000	
8	Fumigación	Ceibita Yamala	137 habitantes	X	X	X	X	X	X				100,000	
9	Sanitarios	Ceibita Yamala	15 familias		X								100,000	

(F-10)

Programación del Plan Zonal de Desarrollo Territorial

Departamento: Santa Bárbara

Municipio: Nuevo Celilac

Zona #: 3

Fecha: 08/05/2014

Temática: Educación

PRIORIDAD	NOMBRE DEL PROYECTO/SECTOR DE DESARROLLO	COMUNIDAD	# DE BENEFIC.	AÑO EJECUCIÓN										COSTO APROXIMADO	APORTE COMUNITARIO
				20	21	22	23	24	25	26	27	28			
1	Apertura de una plaza para maestro en el kínder	El Capulín	15 alumnos	X	X	X	X	X	X	X	X	X	100,000		
2	Centro de alfabetización	El Capulín	15 habitantes	X	X	X	X	X	X	X	X	X	40,000		
3	Implementar laboratorio de computación	El Capulín	70 alumnos	X	X	X	X	X	X	X	X	X	70,000		
4	Compra de mobiliario	El Capulín	85 alumnos		X				X			X	50,000		
5	Compra de textos educativos por grado	El Capulín	85 alumnos	X	X	X	X	X	X	X	X	X	20,000		
6	Becas estudiantiles	El Capulín	85 alumnos	X	X	X	X	X	X	X	X	X	30,000		
1	Adquisición o contratación de otro maestro para la escuela	San Nicolasito	58 alumnos	X	X	X	X	X	X	X	X	X	200,000		
2	Compra de útiles escolares para los niños	San Nicolasito	94 alumnos	X	X	X	X	X	X	X	X	X	150,000		
3	Construcción de un local para computación	San Nicolasito	58 alumnos			X							400,000		
4	Compra de computadoras	San Nicolasito	58 alumnos				X						150,000		
5	Pago de un maestro en el área de computación	San Nicolasito	58 alumnos				X						300,000		
6	Compra de uniformes para niños de la comunidad	San Nicolasito	94 alumnos	X	X	X	X	X	X	X	X	X	100,000		
7	Construcción de una aula escolar para la escuela	San Nicolasito	58 alumnos					X					400,000		
8	Compra de mobiliario escolar	San Nicolasito	76 alumnos						X				150,000		
9	Equipamiento para bodega cocina	San Nicolasito	76 alumnos		X	X							100,000		
1	Mejoramiento a las dos aulas de clases	Las Crucitas	40 alumnos	X	X	X	X	X	X	X	X	X	400,000		
2	Construcción de un aula tecnológica	Las Crucitas	26 alumnos		X	X							300,000		
3	Equipamiento al aula tecnológica	Las Crucitas	26 alumnos			X	X						100,000		
4	Construcción de cerco perimetral de la escuela	Las Crucitas	40 alumnos			X							200,000		
5	Becas de transporte para los niños y jóvenes que viajan al municipio.	Las Crucitas	11 alumnos	X	X	X	X	X	X	X	X	X	100,000		
6	Compra de útiles escolares para niños de la comunidad	Las Crucitas	40 alumnos	X	X	X	X	X	X	X	X	X	70,000		
7	Compra de instrumentos para banda de guerra	Las Crucitas	26 alumnos	x									100,000		

	escuela y kínder													
8	Talleres de capacitación sobre estándares educativos	Haciendita	129 hab.	X	X	X								5,000
9	Compra de útiles escolares para alumnos	Haciendita	37 alumnos	X	X	X	X	X	X	X	X	X		40,000
10	Compra de instrumentos para banda de guerra	Haciendita	17 alumnos			X	X							70,000
11	Pago de instructor para enseñanza de instrumentos musicales	Haciendita	17 alumnos				X	X	X	X				50,000
1	Construcción de la escuela	Ceibita Yamala	28 alumnos	X	X	X	X	X	X					100,000
2	Construcción de un kínder	Ceibita Yamala	6 alumnos	X										500,000
3	Construcción de un centro básico	Ceibita Yamala	36 alumnos	X										20,000
4	Pupitres	Ceibita Yamala	42 alumnos	X										100,000
5	Proyecto de uniformes escolares	Ceibita Yamala	42 alumnos		X									200,000
6	Maestros y becas	Ceibita Yamala	42 alumnos				X							2,000,000
7	Computadoras	Ceibita Yamala	36 alumnos	X	X	X	X	X	X					100,000
8	Proyecto de compra de libros	Ceibita Yamala	42 alumnos	X	X	X	X	X	X					100,000
9	Proyecto de pizarras acrílicas	Ceibita Yamala	42 alumnos		X									100,000

(F-10)

Programación del Plan Zonal de Desarrollo Territorial

Departamento: Santa Bárbara

Municipio: Nuevo Celilac

Zona #: 3

Fecha: 08/05/2014

Temática: Recursos Naturales y Ambiente

PRIORIDAD	NOMBRE DEL PROYECTO/SECTOR DE DESARROLLO	COMUNIDAD	# DE BENEFIC.	AÑO EJECUCIÓN										COSTO APROXIMADO EN LEMPIRAS	APORTE COMUNITARIO EN LEMPIRAS
				20	21	22	23	24	25	26	27	28			
1	Elaboración de viveros	El Capulín	408 habitantes	X	X	X	X	X	X	X	X	X	X	40,000	
2	Reforestación de los pozos que abastecen de agua a la comunidad	El Capulín	408 habitantes	X	X	X	X	X	X	X	X	X	X	20,000	
1	Compra o subsidio del terreno donde se ubica la fuente de agua que abastece la comunidad	San Nicolasito	357 habitantes	X										.300,000	
2	Compra de herramientas para proceso de	San Nicolasito	357 habitantes	X										100,000	

	meses													
5	Taller sobre el uso de recursos naturales (como usar el combustible)	Haciendita	129 hab.	X	X	X	X	X	X	X	X	X	10,000	
6	Taller de capacitación sobre el uso racional de insumos químicos	Haciendita	129 hab.	X	X	X	X	X	X	X	X	X	10,000	
7	Concientización sobre el uso de la basura en la vivienda	Haciendita	129 hab.	X	X	X	X	X	X	X	X	X	5,000	
1	Árboles frutales y maderables	Ceibita Yamala	137 habitantes		X								50,000	
2	Siembra de arboles	Ceibita Yamala	137 habitantes			X							10,000	
3	Un presupuesto para rondas	Ceibita Yamala	137 habitantes	X	X	X	X	X	X				30,000	
4	Personal para capacitar	Ceibita Yamala	30 habitantes		X								5,000	

(F-10)

Programación del Plan Zonal de Desarrollo Territorial

Departamento: Santa Bárbara

Municipio: Nuevo Celilac

Zona #: 3

Fecha: 08/05/2014

Temática: Grupos Vulnerables: Niñez

PRIORIDAD	NOMBRE DEL PROYECTO/SECTOR DE DESARROLLO	COMUNIDAD	# DE BENEFIC.	AÑO EJECUCIÓN								COSTO APROXIMADO EN LEMPIRAS	APORTE COMUNITARIO EN LEMPIRAS	
				20	21	22	23	24	25	26	27			28
9	Talleres sobre la formación vocacional en arte, música y deporte	El Capulín	84 niños	X	X	X	X	X	X	X	X	X	50,000	
1	Construcción de comedor infantil	San Nicolasito	129 niños		X								30,000	
2	Equipamiento de comedor infantil	San Nicolasito	129 niños			X							100,000	
3	Instrumentos para banda de guerra de centro educativo	San Nicolasito	94 alumnos		X								80,000	
4	Becas para niños de centro educativo	San Nicolasito	58 alumnos	X	X	X	X	X	X	X	X	X	20,000	
5	Ayuda a niños con discapacidad	San Nicolasito	20 niños	X	X	X	X	X	X	X	X	X	50,000	
6	Compra de sillas de ruedas	San Nicolasito	10 habitantes	X									10,000	
7	Dotación de semillas para huertos escolares	San Nicolasito	58 alumnos	X	X	X	X	X	X	X	X	X	15,000	
8	Recreo vías para los niños de la comunidad	San Nicolasito	129 niños	X	X	X	X	X	X	X	X	X	20,000	

6	Apoyo económico a niños con capacidades especiales de la comunidad	Haciendita	10 niños	X	X	X	X	X	X	X	X	X	20,000	
1	Canchita de futbolito	Ceibita Yamala	137 hab.				X						400,000	
2	Merienda	Ceibita Yamala	42 alumnos	X	X	X	X	X	X				100,000	
3	Compra de útiles escolares	Ceibita Yamala	42 alumnos	X	X	X	X	X	X				50,000	
4	Parque Infantil	Ceibita Yamala	137 hab				X						400,000	
5	Uniformes deportivos	Ceibita Yamala	20 niños		X								10,000	
6	Celebración del día del niño	Ceibita Yamala	50 niños	X	X	X	X	X	X				10,000	

(F-10)

Programación del Plan Zonal de Desarrollo Territorial

Departamento: Santa Bárbara

Municipio: Nuevo Celilac

Zona #: 3

Fecha: 08/05/2014

Temática: Grupos Vulnerables: Juventud

PRIORIDAD	NOMBRE DEL PROYECTO/SECTOR DE DESARROLLO	COMUNIDAD	# DE BENEFIC.	AÑO EJECUCIÓN										COSTO APROXIMADO EN LEMPIRAS	APORTE COMUNITARIO EN LEMPIRAS
				20	21	22	23	24	25	26	27	28			
1	Legalización de la tierra del campo de futbol	El Capulín	408 habitantes	X	X									150,000	
2	Nivelación de la cancha de futbol	El Capulín	408 habitantes	X										150,000	
3	Cerco de la cancha de futbol	El Capulín	408 habitantes		X									200,000	
4	Electrificación de la cancha de futbol	El Capulín	408 habitantes		X									800,000	
5	Gradería de la cancha de futbol	El Capulín	408 habitantes			X								300,000	
6	Capacitación sobre valores morales y espirituales	El Capulín	144 niños y jóvenes	X	X	X	X	X	X	X	X	X	10,000		
7	Taller de bisutería	El Capulín	47 jóvenes	X	X	X	X	X	X	X	X	X	60,000		
8	Capacitación sobre consecuencias de consumo de drogas y alcohol	El Capulín	93 jóvenes	X	X	X	X	X	X	X	X	X	10,000		
1	Compra de terreno de la cancha de futbol	San Nicolasito	357 habitantes	X	X								200,000		
2	Construcción de cancha de usos múltiples	San Nicolasito	357 habitantes		X								500,000		
3	Iluminación de la cancha de futbol	San Nicolasito	357 habitantes		X								900,000		
4	Cerco de la cancha de futbol	San Nicolasito	357 habitantes		X								500,000		

5	Compra de máquinas de costura	San Nicolasito	190 mujeres	X										60,000	
6	Implementación de taller de costura	San Nicolasito	190 mujeres	X	X	X	X	X	X	X	X	X	X	100,000	
7	Compra de materiales para la implementación de hojalatería	San Nicolasito	167 hombres	X	X	X	X	X	X	X	X	X	X	80,000	
8	Taller de hojalatería	San Nicolasito	167 hombres	X	X	X	X	X	X	X	X	X	X	100,000	
9	Apoyo de transporte para los jóvenes que estudian dentro del municipio	San Nicolasito	18 jóvenes	X	X	X	X	X	X	X	X	X	X	120,000	
10	Becas para jóvenes que estudian	San Nicolasito	18 jóvenes	X	X	X	X	X	X	X	X	X	X	50,000	
11	Implementación de la escuela municipal de deportes	San Nicolasito	30 jóvenes	X	X	X	X	X	X	X	X	X	X	50,000	
12	Curso de computación	San Nicolasito	77 jóvenes	X	X	X	X	X	X	X	X	X	X	120,000	
13	Taller de mecánica	San Nicolasito	30 jóvenes		X	X	X	X	X	X	X	X	X	80,000	
14	Compra de materiales para implementación de la barbería	San Nicolasito	30 jóvenes	X										60,000	
15	Implementación de taller de una barbería en la comunidad	San Nicolasito	30 jóvenes	X	X	X	X	X	X	X	X	X	X	30,000	
16	Taller de reparación de artículos eléctricos	San Nicolasito	77 jóvenes	X	X	X	X	X	X	X	X	X	X	30,000	
17	Compra de materiales de floristería	San Nicolasito	50 jóvenes	X										30,000	
18	Taller de floristería	San Nicolasito	50 jóvenes	X	X	X	X	X	X	X	X	X	X	30,000	
19	Compra de terreno para área recreativa	San Nicolasito	357 habitantes			X								100,000	
20	Ayuda a joven con discapacidad (no vidente)	San Nicolasito	1	X	X	X	X	X	X	X	X	X	X	12,000	
21	Compra de instrumentos musicales	San Nicolasito	30 jóvenes		X									100,000	
22	Taller de música	San Nicolasito	77 jóvenes		X	X	X	X	X	X	X	X	X	100,000	
1	Talleres de: mecánica, electricidad, barbería, bisutería, floristería etc.	Las Crucitas	40 jóvenes	X	X	X								100,000	
2	Compra de instrumentos musicales	Las Crucitas	40 jóvenes		X	X								50,000	
3	Taller de danzas culturales	Las Crucitas	40 jóvenes		X	X								20,000	
4	Compra de 10 trajes de danzas	Las Crucitas	40 jóvenes		X	X								30,000	
5	Concientización sobre consecuencias de consumo de drogas y alcohol	Las Crucitas	40 jóvenes	X	X	X	X	X	X	X	X	X	X	10,000	
1	Implementación de Talleres de: costura, soldadura, mecánica,	Agua Buena	124 jóvenes	X	X	X	X	X	X	X	X	X	X	90,000	
2	Construcción de una cancha multiusos	Agua Buena	465 jóvenes		X	X								600,000	
3	Compra de uniformes	Agua Buena	80 jóvenes		X			X				X		15,000	
4	Compra de balones	Agua Buena	80 jóvenes	X			X				X			5,000	
5	Proyecto de sistema de riego para la cancha de futbol	Agua Buena	465 habitantes			X	X	X	X					30,000	

6	Elaboración de porterías movibles de futbol	Agua Buena	465 habitantes	X									40,000	
7	Pintura para cerco de cancha de futbol	Agua Buena	465 habitantes	X				X			X	X	30,000	
8	Presupuesto para la organización de un torneo de futbol	Agua Buena	80 jóvenes	X	X	X	X	X	X	X	X	X	60,000	
3	Capacitación de soldadura	El Conal	17 hab.	X	X	X	X	X	X	X	X	X	100,000	
4	Capacitación de mecánica	El Conal	17 hab.	X	X	X	X	X	X	X	X	X	100,000	
5	Capacitación de electricidad	El Conal	17 hab.	X	X	X	X	X	X	X	X	X	50,000	
6	Capacitación de sastrería	El Conal	15 hab.	X	X	X	X	X	X	X	X	X	90,000	
7	Creación de un parque infantil	El Conal	92 hab.					X					500,00	
1	Talleres de belleza, barbería, bisutería etc.	Haciendita	45 jóvenes	X	X	X	X	X	X	X	X	X	100,000	
2	Taller de electrónica	Haciendita	29 jóvenes	X	X	X	X	X	X	X	X	X	90,000	
3	Taller de mecánica	Haciendita	29 jóvenes	X	X	X	X	X	X	X	X	X	90,000	
4	Implementación de la escuela de deportes	Haciendita	29 jóvenes	X	X	X	X	X	X	X	X	X	100,000	
5	Incentivo para entrenador de equipo de futbol	Haciendita	29 jóvenes	X	X	X	X	X	X	X	X	X	50,000	
6	Charlas de prevención sobre consecuencias del consumo de drogas y alcohol	Haciendita	45 jóvenes	X	X	X	X	X	X	X	X	X	30,000	
7	Taller de música para los jóvenes	Haciendita	45 jóvenes	X	X	X	X	X	X	X	X	X	80,000	
8	Apoyo económico a jóvenes con capacidades especiales	Haciendita	5 jóvenes	X	X	X	X	X	X	X	X	X	30,000	
9	Taller de arte y cultura	Haciendita	45 jóvenes	X	X	X	X	X	X	X	X	X	50,000	
1	Reparación de la cancha de futbol	Ceibita Yamala	41 Jóvenes	X	X								200,000	
2	Taller de carpintería	Ceibita Yamala	41 Jóvenes			X	X						200,000	
3	Cerca y alumbrado de la cancha de futbol	Ceibita Yamala	41 Jóvenes			X	X						400,000	
4	Compra de implementos deportivos para los jóvenes	Ceibita Yamala	20 Jóvenes		X	X							100,000	
5	Construcción de un comedor infantil	Ceibita Yamala	50 hab.				X	X	X				250,000	
6	Taller para música y canto	Ceibita Yamala	41 Jóvenes	X	X	X	X	X					200,000	
7	Compra de una chapeadora para la cancha	Ceibita Yamala	41 Jóvenes			X	X						50,000	

5	Construcción de viviendas	Agua Buena	20 habitantes	X	X	X	X	X	X	X	X	X	500,000	
6	Entrega de alimentación a padres de la tercera edad en el día del padre	Agua Buena	15 habitantes	X	X	X	X	X	X	X	X	X	14,000	
7	Entrega de canastas a madres de la tercera edad en el día de la madre	Agua Buena	18 habitantes	X	X	X	X	X	X	X	X	X	20,000	
1	Ampliación del bono al 100% de los ancianos	El Conal	7 habitantes	X	X	X	X	X	X	X	X	X	40,000	
1	Bono al 100% de los ancianos	Haciendita	23 hab.	X	X	X	X	X	X	X	X	X	50,000	
2	Construcción de viviendas para personas de tercera edad	Haciendita	23 hab.	X	X	X	X	X	X	X	X	X	500,000	
3	Apoyo con medicamentos para personas mayores	Haciendita	23 hab.	X	X	X	X	X	X	X	X	X	8,000	
4	Apoyo económico para personas con capacidades especiales	Haciendita	18 hab.	X	X	X	X	X	X	X	X	X	10,000	
5	Compra de colchones para personas de tercera edad	Haciendita	23 hab.	X	X	X	X	X	X	X	X	X	15,000	
6	Entrega de canastas para las madres dos veces al año	Haciendita	23 hab.	X	X	X	X	X	X	X	X	X	15,000	
1	Compra de medicamentos	Ceibita Yamala	3 habitantes	X	X	X	X	X	X	X	X	X	100,000	
2	Entrega del bono al 100% de los ancianos	Ceibita Yamala	3 habitantes	X	X	X	X	X	X	X	X	X	100,00	
3	Compra de alimentos	Ceibita Yamala	3 habitantes	X	X	X	X	X	X	X	X	X	500.00	
4	Compra de vestuario	Ceibita Yamala	3 habitantes	X	X	X	X	X	X	X	X	X	100,000	
5	Sillas para descanso	Ceibita Yamala	3 habitantes			X	X	X					60,000	
6	Sillas de Rueda	Ceibita Yamala	3 habitantes		X	X	X						20,000	
7	Camas unipersonales	Ceibita Yamala	3 habitantes			X	X	X	X	X	X		10,000	

2	Filtros de purificación de agua	Haciendita	36 familias	X	X	X	X	X	X	X	X		70,000	
3	Reparación de viviendas averiadas	Haciendita	15 familias	X	X	X	X	X	X	X	X		70,000	
4	Reparación de techos de viviendas de la comunidad	Haciendita	10 familias	X	X	X	X	X	X	X	X		40,000	
5	Construcción de módulos sanitarios	Haciendita	15 familias	X	X	X	X	X	X	X	X		160,000	
6	Construcción de pilas	Haciendita	20 familias	X	X	X	X	X	X	X	X		60,000	
7	Construcción de pisos de concreto	Haciendita	10 familias	X	X	X	X	X	X	X	X		50,000	
8	Repello interno y externo de viviendas de la comunidad	Haciendita	30 viviendas	X	X	X	X	X	X	X	X		100,000	
1	Ampliación de Viviendas	Ceibita Yamala	6 familias		X	X							250,000	
2	Repello interno y externo	Ceibita Yamala	22 familias	X	X	X	X	X	X	X			200,000	
3	Pisos de cemento	Ceibita Yamala	3 familias	X	X	X	X	X					250,000	
4	Mejoramiento de techos con canaleta y zinc	Ceibita Yamala	20 familias		X	X	X	X	X	X	X		230,000	
5	Construcción de viviendas	Ceibita Yamala	15 familias	X	X	X	X	X	X	X	X	X	300,000	
6	Pintura de viviendas	Ceibita Yamala	25 familias			X		X		X		X	50,000	
7	Mejoramiento de cocinas	Ceibita Yamala	15 familias		X		X		X		X		200,00	

(F-10)

Programación del Plan Zonal de Desarrollo Territorial

Departamento: Santa Bárbara

Municipio: Nuevo Celilac

Zona #: 3

Fecha: 08/05/2014

Temática: Agua y Saneamiento

PRIORIDAD	NOMBRE DEL PROYECTO/SECTOR DE DESARROLLO	COMUNIDAD	# DE BENEFIC.	AÑO EJECUCIÓN										COSTO APROXIMADO EN LEMPIRAS	APORTE COMUNITARIO EN LEMPIRAS	
				20	21	22	23	24	25	26	27	28				
1	Apoyo a compra de terreno de la fuente de agua	El Capulín	408 habitantes	X	X										200,000	
2	Mejoramiento de la red distribución de agua	El Capulín	408 habitantes	X											200,000	
3	Construcción de un nuevo tanque de agua	El Capulín	408 habitantes		X										400,000	
4	Mejoramiento del sistema de agua	El Capulín	408 habitantes		X										150,000	
5	Apoyo para la elaboración de viveros	El Capulín	408 habitantes	X	X	X	X	X	X	X	X	X	X		50,000	
6	Construcción de la bodega u oficina para la Junta de agua	El Capulín	10			X									60,000	
7	Cerco de la bodega u oficina de la junta de agua	El Capulín	10				X								120,000	
8	Capacitación a los miembros y comunidad de la junta de agua	El Capulín	408 habitantes	X	X	X	X	X	X	X	X	X	X		20,000	
9	Cerco de la área de la fuente de agua	El Capulín	408 habitantes		X										80,000	
10	Cerca de la área de los tanques de almacenamiento de agua	El Capulín	408 habitantes			X									100,000	
11	Compra de pintura para tanque de almacenamiento de agua	El Capulín	408 habitantes	X	X	X	X	X	X	X	X	X	X		15,000	
12	Compra de mobiliario para la bodega u oficina de la junta administradora de agua	El Capulín	10	X											50,000	
13	Compra de herramientas para junta administradora de agua	El Capulín	10			X	X								30,000	
14	Implementación de filtros en el tanque y obra toma	El Capulín	408 habitantes					X							100,000	
15	Filtros para las familias de la comunidad	El Capulín	98 familias	X	X	X	X	X	X	X	X	X	X		100,000	

			habitantes											
8	Cerco del tanque de almacenamiento de agua	Agua Buena	465 habitantes		X	X							150,000	
9	Pintura para tanque de almacenamiento de agua	Agua Buena	465 habitantes	X	X	X	X	X	X	X	X	X	10,000	
10	Compra de desinfectante para tubería	Agua Buena	465 habitantes	X	X	X	X	X	X	X	X	X	15,000	
11	Construcción de la cerca de fuente de agua	Agua Buena	465 habitantes	X	X								40,000	
12	Ayuda a personas con tubería con la conexión domiciliaria	Agua Buena	465 habitantes	X	X	X	X	X	X	X	X	X	30,000	
1	Adquisición de nueva fuente de agua potable	El Conal	92 hab.	X	X	X							200,000	
2	Adquisición de filtros para agua	El Conal	92 hab.	X	X	X	X	X	X	X	X	X	80,000	
3	Adquisición de pintura para tanque de almacenamiento de agua	El Conal	92 hab.	X	X	X	X	X	X	X	X	X	20,000	
4	Construcción del tanque	El Conal	92 hab.		X	X							400,000	
5	Herramientas para fontanería	El Conal	92 hab.	X	X								80,000	
6	Mejoramiento del sistema de agua	El Conal	92 hab.		X	X							250,000	
1	Construcción de un tanque de almacenamiento de agua	Haciendita	129 hab.	X	X	X							400,000	
2	Construcción del cerco del tanque de almacenamiento de agua	Haciendita	129 hab.		X	X							100,000	
3	Conexión de pegues de agua domiciliaria	Haciendita	129 hab.		X	X							30,000	
4	Adquisición de fuente de agua para el proyecto de la comunidad	Haciendita	129 hab.	X	X	X	X	X	X	X	X	X	100,000	
5	Construcción de un nuevo proyecto de agua	Haciendita	129 hab.		X	X	X						1,000,000	
6	Arreglo y mantenimiento de las fuentes de agua	Haciendita	129 hab.	X	X	X	X	X	X	X	X	X	100,000	
1	Mejoramiento del Proyecto de agua potable	Ceibita Yamala	137 habitantes	X	X	X	X						1,000,000	
2	Proyecto de aguas negras.	Ceibita Yamala	137 habitantes					X	X				1,500,000	
3	Donación de filtros vio arena	Ceibita Yamala	137 habitantes		X	X	X	X	X	X	X		95,000	
4	Instalación de un filtro en el tanque de almacenamiento de agua	Ceibita Yamala	137 habitantes		X	X	X						100,000	

(F-10)

Programación del Plan Zonal de Desarrollo Territorial

Departamento: Santa Bárbara

Municipio: Nuevo Celilac

Zona #: 3

Fecha: 08/05/2014

Temática: Economía

PRIORIDAD	NOMBRE DEL PROYECTO/SECTOR DE DESARROLLO	COMUNIDAD	# DE BENEFIC.	AÑO EJECUCIÓN										COSTO APROXIMADO EN LEMPIRAS	APORTE COMUNITARIO EN LEMPIRAS
				20	21	22	23	24	25	26	27	28			
1	Apoyo a semilla mejorada	El Capulín	95 agricultores	X	X	X	X	X	X	X	X	X	50,000		
2	Adquisición de fertilizante	El Capulín	95 agricultores	X	X	X	X	X	X	X	X	X	150,000		
3	Compra de herramientas para trabajar	El Capulín	95 agricultores	X		X		X		X		X	30,000		
4	Compra de una desgranadora de maíz	El Capulín	95 agricultores			X							300,000		
5	Inyección a capital semilla de cajas rurales	El Capulín	2 cajas rurales		X								50,000		
6	Fortalecimiento a las cajas rurales	El Capulín	2 cajas rurales			X							30,000		
7	Organización y operación de la caja rural	El Capulín	2 cajas rurales	X	X								00		
1	Compra de semilla mejorada	San Nicolasito	93 agricultores	X	X	X	X	X	X	X	X	X	200,000		
2	Compra de fertilizante agrícola para los productores	San Nicolasito	93 agricultores	X	X	X	X	X	X	X	X	X	150,000		
3	Compra de una desgranadora de maíz para caja rural Brazos unidos	San Nicolasito	93 agricultores	X	X								300,000		
4	Compra de herramientas para los productores de granos básicos	San Nicolasito	93 agricultores	X		X			X			X	50,000		
5	Apoyo de capital semilla a la caja rural (Brazos unidos)	San Nicolasito	12 hab.	X			X			X			50,000		
6	Apoyo de capital semilla a la caja rural (Dios con nosotros)	San Nicolasito	12 hab.		X			X			X		50,000		
7	Implementación de peceras	San Nicolasito	20 hab.		X			X			X		150,000		

			agricultores											
5	Compra de desgranadora de maíz	Haciendita	39 agricultores	X	X	X	X	X	X	X	X	X	250,000	
6	Apoyo en la comercialización de productos de la comunidad	Haciendita	10 familias	X	X	X	X	X	X	X	X	X	40,000	
7	Apoyo técnico para la ganadería	Haciendita	4 ganaderos	X	X	X	X	X	X	X	X	X	30,000	
8	Gestión y financiamiento para las cajas rurales	Haciendita	12 hab.	X	X	X	X	X	X	X	X	X	50,000	
1	Compra de un vehículo	Ceibita Yamala	137 habitantes					X					5,000,000	
2	Tener un acceso en venta de mercados a los productos de la comunidad	Ceibita Yamala	137 habitantes				X						100,000	
3	Presupuesto para producción agrícola	Ceibita Yamala	137 habitantes	X	X	X	X	X	X				200,000	

(F-10)

Programación del Plan Zonal de Desarrollo Territorial

Departamento: Santa Bárbara

Municipio: Nuevo Celilac

Zona #: 3

Fecha: 08/05/2014

Temática: Seguridad Alimentaria

PRIORIDAD	NOMBRE DEL PROYECTO/SECTOR DE DESARROLLO	COMUNIDAD	# DE BENEFIC.	AÑO EJECUCIÓN										COSTO APROXIMADO EN LEMPIRAS	APORTE COMUNITARIO EN LEMPIRAS
				20	21	22	23	24	25	26	27	28			
1	Apoyo a implementación de peceras en la comunidad	El Capulín	30 familias		X	X	X	X					150,000		
2	Adquisición de semillas para huertos familiares y escolares	El Capulín	98 familias	X	X	X	X	X	X	X	X	X	20,000		
3	Apoyo para la producción de plátano y yuca en la comunidad	El Capulín	25 familias	X		X				X			100,000		
4	Taller sobre elaboración de injertos	El Capulín	50 familias	X				X				X	10,000		
5	Capacitación de preparación de alimentos	El Capulín	115		X	X							20,000		
1	Semillas e insumos agrícolas	San Nicolasito	94 familias	X	X	X	X	X	X	X	X	X	150,000		
2	Huertos familiares.	San Nicolasito	94 familias	X	X								20,000		
3	Almacenamiento de granos	San Nicolasito	94 familias	X									100,000		

4	Formación de capacitadoras en nutrición y salud	San Nicolasito	94 familias	X	X	X	X	X	X	X	X	X	10,000	
5	Apoyo económicos para alambre para huertos familiares	San Nicolasito	94 familias	X	X	X	X	X	X	X	X	X	20,000	
1	Presupuesto para la producción agrícola	Las Crucitas	56 agricultores	X	X	X	X	X	X	X	X	X	200,000	
2	Asistencia técnica en la siembra de maíz, arroz, frijoles y café	Las Crucitas	56 agricultores	X	X	X	X	X	X	X	X	X	15,000	
3	Compra de semilla para huertos familiares y escolares	Las Crucitas	56 agricultores	X	X	X	X	X	X	X	X	X	20,000	
1	Apertura de carretera del grupo Brisas de Viejo Celilac	Agua Buena	465 habitantes		X								100,000	
2	Adquisición de semilla para CEB Mariano Leiva	Agua Buena	34 alumnos	X	X	X	X	X	X	X	X	X	20,000	
3	Sistema de riego para la producción en de hortalizas en el CEB Mariano Leiva	Agua Buena	34 alumnos	X	X	X	X	X	X	X	X	X	400,000	
1	Capacitación sobre la elaboración de alimentos	El Conal	15 familias	X	X	X	X	X	X	X	X	X	30,000	
2	Creación de pecera	El Conal	10 familias	X									300,000	
1	Capacitación sobre preparación de alimentos	La Haciendita	36 familias	X	X	X	X	X	X	X	X	X	15,000	
2	Capacitación sobre preparación de suelos para hortalizas	La Haciendita	36 familias	X	X	X	X	X	X	X	X	X	10,000	
3	Adquisición de árboles frutales para la familia	La Haciendita	36 familias	X	X	X	X	X	X	X	X	X	50,000	
1	Compra de alimentos	Ceibita Yamala	25 familias	X	X	X	X	X	X				50,000	
2	Compra de fertilizantes	Ceibita Yamala	28 agricultores	X	X	X	X	X	X	X	X	X	100,000	
3	Formación de una micro empresa	Ceibita Yamala	137 habitantes			X	X						200,000	

(F-10)

Programación del Plan Zonal de Desarrollo Territorial

Departamento: Santa Bárbara

Municipio: Nuevo Celilac

Zona #: 3

Fecha: 04/09/2019

Temática: Tierra

PRIORIDAD	NOMBRE DEL PROYECTO/SECTOR DE DESARROLLO	COMUNIDAD	# DE BENEFIC.	AÑO EJECUCIÓN								COSTO APROXIMADO EN LEMPIRAS	APORTE COMUNITARIO EN LEMPIRAS	
				15	16	17	18	19	20	21	22			
1	Compra de tierra para la producción	El Capulín	38 agricultores	X	X	X	X						300,000	
2	Medición de calles de la comunidad	El Capulín	408 habitantes	X	X								0	
1	Compra o subsidio de la tierra de la fuente de agua que abastece la comunidad	San Nicolasito	357 habitantes	X	X								150,000	
2	Compra de una manzana de tierra para cancha de futbol	San Nicolasito	357 habitantes	X	X								100,000	
3	Fondo para compra de tierras 50 MZ	San Nicolasito	39 agricultores			X	X						500,000	
1	Compra de terreno para producción agrícola	Las Crucitas	56 agricultores	X	X	X	X	X	X	X	X	X	500,000	
1	Compra de manzanas de tierra aptas para la agricultura	Agua Buena	63 Hab.	X	X	X	X	X	X	X	X	X	300,000	
2	Rectificación de calles dentro de la comunidad	Agua Buena	465 habitantes	X	X								5,000	
3	Delimitación de terreno libre de la comunidad	Agua Buena	465 habitantes	X	X	X							10,000	
1	Compra de parcela de tierra para cementerio	El Conal	92 hab.		X								300,000	
2	Capacitación para abonos orgánicos	El Conal	10 familias	X	X	X	X	X	X	X	X	X	40,000	
3	Compra de tierra para una cancha de futbol	El Conal	92 hab.	X									250,000	
4	Compra de terreno para campesinos organizados	El Conal	5 hab.		X	X							400,000	
1	Adquisición de terreno apta para la agricultura y ganadería	La Haciendita	43 productores	X	X	X	X	X	X	X	X	X	220,000	
2	Capacitación sobre uso y manejo de la tierra (No quemar los bosques)	La Haciendita	36 familias	X	X	X	X						10,000	
1	Compra de tierra para la producción de café	Ceibita	10 familias				X	X					500,000	

		Yamala												
2	Compra de solares	Ceibita Yamala	24 familias	X	X	X	X	X	X	X			100,000	
3	Construcción de cementerio	Ceibita Yamala	137 hab.		X	X							50,000	

(F-10)

Programación del Plan Zonal de Desarrollo Territorial

Departamento: Santa Bárbara

Municipio: Nuevo Celilac

Zona #: 3

Fecha: 04/09/2019

Temática: Participación

PRIORIDAD	NOMBRE DEL PROYECTO/SECTOR DE DESARROLLO	COMUNIDAD	# DE BENEFIC.	AÑO EJECUCIÓN										COSTO APROXIMADO EN LEMPIRAS	APORTE COMUNITARIO EN LEMPIRAS
				20	21	22	23	24	25	26	27	28			
1	Compra de mobiliario para salón comunal	El Capulín	408 habitantes		X	X						X		50,000	
2	Taller de capacitación sobre organización y participación ciudadana	El Capulín	100 habitantes	X	X	X	X	X	X	X	X	X	X	10,000	
3	Apoyo económico para capacitación a la red de patronato y nuevos líderes	El Capulín	50 habitantes	X	X	X	X	X	X	X	X	X	X	20,000	
1	Taller de capacitación para la formación de nuevos líderes	San Nicolasito	117	X	X	X								20,000	
2	Apoyo económico para capacitación a la red de patronato y nuevos líderes en diferentes temas	San Nicolasito	50 habitantes	X	X	X	X	X	X	X	X	X	X	20,000	
1	Capacitación de gestión a los patronatos	Crucitas	173 hab.	X	X	X	X	X	X	X	X	X	X	20,000	
2	Apoyo económico para capacitación a la red de patronato y nuevos líderes	Crucitas	50 hab.	X	X	X	X	X	X	X	X	X	X	10,000	
1	Apoyo económico para capacitación de la red de patronato y nuevos líderes	Agua Buena	30 habitantes	X	X	X	X	X	X	X	X	X	X	20,000	
2	Capacitación a nuevos líderes	Agua Buena	30 habitantes	X	X	X	X	X	X	X	X	X	X	10,000	
1	Fortalecer la unión de los líderes de las fuerzas vivas	El Conal	92 hab.	X	X	X	X	X	X	X	X	X	X	10,000	
2	Capacitar nuevos líderes para el desarrollo	El Conal	20 hab.	X	X	X	X	X	X	X	X	X	X	5,000	

3	Construcción de un centro comunal	El Conal	92 hab.		X	X							700,000	
4	Apoyo económico para capacitación a la red de patronatos y nuevos lideres	El Conal	30 hab.	X	X	X	X	X	X	X	X	X	7,000	
1	Formación de líderes bajo metodología Educación para el trabajo	La Haciendita	36 familias	X	X	X	X	X	X	X	X	X	10,000	
2	Formación de líderes para participación de desarrollo local	La Haciendita	36 familias	X	X	X	X	X	X	X	X	X	5,000	
3	Realizar encuentros de jóvenes a nivel municipal	La Haciendita	36 familias	X	X	X	X	X	X	X	X	X	10,000	
4	Apoyo económico para capacitación a la red de patronatos y nuevos lideres	La Haciendita	45 hab.	X	X	X	X	X	X	X	X	X	20,000	
1	Construcción de centro comunal.	Ceibita Yamala	137 hab.		X	X							200,000,00	
2	Subsidió para impartir eventos	Ceibita Yamala	137 hab.	X	X	X	X	X	X	X	X	X	150,00	
3	Talleres para la población	Ceibita Yamala	137 hab.	X	X	X	X						100,000	

(F-10)

Programación del Plan Zonal de Desarrollo Territorial

Departamento: Santa Bárbara

Municipio: Nuevo Celilac

Zona #: 3

Fecha: 04/09/2019

Temática: Seguridad Ciudadana

PRIORIDAD	NOMBRE DEL PROYECTO/SECTOR DE DESARROLLO	COMUNIDAD	# DE BENEFIC.	AÑO EJECUCIÓN										COSTO APROXIMADO EN LEMPIRAS	APORTE COMUNITARIO EN LEMPIRAS
				20	21	22	23	24	25	26	27	28			
1	Compra de lámparas en la comunidad	El Capulín	408 habitantes	X		X		X		X		X	40,000		
2	Reparación de lámparas en la comunidad	El Capulín	408 habitantes	X	X	X	X	X	X	X	X	X	20,000		
1	Organización y capacitación de Comité de Seguridad Ciudadana o mesa de seguridad	San Nicolasito	357	X	X								15,000		
2	Reparación de las lámparas en mal estado	San Nicolasito	357	X	X	X	X	X	X	X	X	X	50,000		

1	Reparación de lámparas de la comunidad	Las Crucitas	173 habitantes	X	X	X	X	X	X	X	X	X	50,000	
2	Compra de lámparas para la comunidad	Las Crucitas	173 habitantes	X	X	X	X	X	X	X	X	X	60,000	
3	Anexos eléctricos en la comunidad	Las Crucitas	173 habitantes	X	X								200,000	
1	Compra de lámparas para reparación de lámparas que están en mal estado	Agua Buena	465 habitantes	X	X	X	X	X	X	X	X	X	50,000	
2	Patrullajes de la policía nacional	Agua Buena	465 habitantes	X	X	X	X	X	X	X	X	X	5,000	
1	Mejoramiento de lámparas	El Conal	92 hab.	X	X	X	X	X	X	X	X	X	20,000	
2	Comité de vigilancia	El Conal	92 hab.	X	X	X	X	X	X	X	X	X	0	
3	Instalación de nuevas lámparas	El Conal	92 hab.	X	X	X	X	X	X	X	X	X	30,000	
1	Ordenanza municipal para la prohibición de vagancia de animales	La Haciendita	129 Hab.	X	X	X	X	X	X	X	X	X	00	
2	Mejoramiento de lámparas de alumbrado publico	La Haciendita	129 Hab.	X	X	X	X	X	X	X	X	X	50,000	
3	Limpieza de maleza calles	La Haciendita	129 Hab.	X	X	X	X	X	X	X	X	X	00	
4	Organización de mesa de seguridad ciudadana	La Haciendita	129 Hab.	X	X	X	X	X	X	X	X	X	5,000	
5	Identificación de personas que nos visitan	La Haciendita	129 Hab.	X	X	X	X	X	X	X	X	X	5,000	
1	Visitas de las autoridades	Ceibita Yamala	137 hab.	X	X	X	X	X	X	X	X	X	50,000	
2	Construcción de una posta policial	Ceibita Yamala	137 hab.						X	X			1,000,000	

1	Construcción del centro comunal	Agua Buena	465 habitantes	X	X									700,000	
2	Cerca del centro comunal	Agua Buena	465 habitantes		X	X								50,000	
3	Compra de sillas para centro comunal	Agua Buena	465 habitantes			X	X							5,000	
4	Cerca del cementerio comunitario	Agua Buena	465 habitantes	X	X									250,000	
5	Construcción de los camerinos de la cancha de futbol	Agua Buena	465 habitantes				X							450,000	
6	Pintura para el parque central	Agua Buena	465 habitantes	X		X		X		X		X		10,000	
7	Proyecto de alumbrado de la cancha de futbol	Agua Buena	465 habitantes						X	X				1,000,000	
8	Construcción de capilla para el cementerio	Agua Buena	465 habitantes					X	X					150,000	
9	Construcción de un portón para acceso de cementerio, campo y CEB Mariano Leiva	Agua Buena	465 habitantes	X			X	X						50,000	
10	Apertura de carretera de el Torondon a Teretina	Agua Buena	465 habitantes		X	X								100,000	
11	Compra de Basureros para la comunidad	Agua Buena	465 habitantes	X		X								30,000	
12	Mantenimiento de la carretera troncal	Agua Buena	465 habitantes	X	X	X	X	X	X	X	X	X		200,000	
13	Arreglo de calles dentro de la comunidad	Agua Buena	465 habitantes	X	X	X	X	X	X	X	X	X		150,000	
14	Compra de 6 alcantarillas	Agua Buena	465 habitantes			X	X							60,000	
15	Compra de terreno para construcción de viviendas	Agua Buena	465 habitantes		X	X								100,000	
16	Construcción de docaos	Agua Buena	465 habitantes							X	X			40,000	
17	Urbanización de los predios del cementerio	Agua Buena	465 habitantes	X										50,000	
19	Construcción de baños en el campo de futbol	Agua Buena	465 habitantes							X	X	X		100,000	
20	Pavimentación de calle de Nuevo Celilac hasta Valle de la Cruz	Agua Buena	465 habitantes	X	X	X	X	X	X	X	X	X		10,000,000	

		Yamala	habitantes											
7	Mantenimiento de carretera	Ceibita Yamala	137 habitantes	X	X	X	X	X	X	X	X	X	250,000	
8	Alcantarillado y balas treo	Ceibita Yamala	137 habitantes	X	X	X	X	X	X	X	X	X	200,000	
9	Inscribir la carretera a Fondo Vial	Ceibita Yamala	137 habitantes	X	X								20,000	

(F-10)

Programación del Plan Zonal de Desarrollo Territorial

Departamento: Santa Bárbara

Municipio: Nuevo Celilac

Zona #: 3

Fecha: 04/09/2019

Temática: Turismo

PRIORIDAD	NOMBRE DEL PROYECTO/SECTOR DE DESARROLLO	COMUNIDAD	# DE BENEFIC.	AÑO EJECUCIÓN										COSTO APROXIMADO EN LEMPIRAS	APORTE COMUNITARIO EN LEMPIRAS
				20	21	22	23	24	25	26	27	28			
1	Construcción del parque central	San Nicolasito	357		X	X								1,000,000	
2	Construcción de parque infantil	San Nicolasito	357				X	X						.800,000	
1	Compra de un cuarto de terreno	Crucitas	173 hab.	X	X									200,000	
2	Construcción de una plaza o parque de recreación	Crucitas	173 hab.		X	X								500,000	
3	Presupuesto para la feria de la comunidad	Crucitas	173 hab.	X	X	X	X	X	X	X	X	X	X	50,000	
	Construcción de parque	El Conal	92 hab.			X	X							1,000,000	
1	Construcción de un balneario	Ceibita Yamala	137 hab.				X	X	X					1,000,000	
2	Construcción de puestos especiales	Ceibita Yamala	137 hab.			X	X							.250,000	
3	Parqueo vehicular	Ceibita Yamala	137 hab.				X	X						300,000	
1	Adquisición de un terreno para parque	El Capulín	408 habitantes			X								2000,000	
2	Construcción del parque	El Capulín	408 habitantes			X	X							L500,000	
3	Reparación de paso pozo Ceiba	El Capulín	408 habitantes	X										100,000	

ZONA # 4

(F-10)

Programación del Plan Zonal de Desarrollo Territorial

Departamento: Santa Bárbara

Municipio: Nuevo Celilac

Zona #: 4

Fecha: 05/09/2019

Temática: Salud y Nutrición

PRIORIDAD	NOMBRE DEL PROYECTO/SECTOR DE DESARROLLO	COMUNIDAD	# DE BENEFIC.	AÑO EJECUCIÓN								COSTO APROXIMADO EN LEMPIRAS	APORTE COMUNITARIO EN LEMPIRAS	
				20	21	22	23	24	25	26	27			25
1	Adquisición de un terreno para usos múltiples	La Grama	129 Hab.	X	X								200,000	
2	Construcción de una unidad de salud (UCOS)	La Grama	129 Hab.		X	X							450,000	
3	Implementación de la unidad de salud (UCOS)	La Grama	129 Hab.			X							50,000	
4	Equipamiento de la unidad de salud (UCOS)	La Grama	129 hab.				X						70,000	
5	Incentivo para voluntarias de la UCOS	La Grama	129 Hab.				X	X	X	X	X	X	30,000	
6	Capacitación a voluntarias de la UCOS	La Grama	129 Hab.				X	X	X	X	X	X	20,000	
7	Campañas de limpiezas y abatizaciones en la comunidad	La Grama	129 Hab.	X	X	X	X	X	X	X	X	X	16,000	
8	Reparación de fogones mejorados	La Grama	39 familias	X	X	X	X	X	X	X	X	X	10,000	
9	Capacitación a mujeres y jóvenes de la comunidad	La Grama	39 familias	X	X	X	X	X	X	X	X	X	10,000	
10	Adquisición de filtros de purificación del agua	La Grama	39 familias	X	X	X							80,000	
11	Compra de semillas para las familias	La Grama	39 familias	X	X	X	X	X	X	X	X	X	15,000	
1	Implementación de huerto familiar	El Portillo	32 familias	X	X	X	X	X	X	X	X	X	5,000	
2	Adquisición de filtros	El Portillo	32 familias	X	X	X	X	X	X				60,000	
3	Ayuda económica para niños de bajo peso	El Portillo	15 niños	X	X	X	X	X	X	X	X	X	50,000	
4	Incentivo a voluntarias AINC	El Portillo	10 hab.	X	X	X	X						30,000	
5	Capacitación a voluntarios de AINC	El Portillo	10 hab.		X	X							25,000	
6	Campaña de aseo y abatización de viviendas	El Portillo	158 hab.	X	X	X	X	X	X	X	X	X	50,000	
1	Cambios de techos de edificios del cesamos local adjunto, clínica	Nuevo Celilac	981 hab.	X	X	X							300,000	
2	Construcción de incinerador	Nuevo Celilac	981 hab.			X	X						150,000	

11	Adquisición de material didáctico	La Grama	19 alumnos	X	X	X	X	X	X	X	X	X	6,000	
12	Compra de utensilios de cocina para la bodega cocina	La Grama	19 alumnos		X	X							35,000	
13	Botiquín de medicamentos	La Grama	19 alumnos	X	X	X	X	X	X	X	X	X	10,000	
14	Becas de transporte para jóvenes que se trasladan de la aldea a Nuevo Celilac	La Grama	14 alumnos	X	X	X	X	X	X	X	X	X	60,000	
15	Becas estudiantiles	La Grama	36 alumnos	X	X	X	X	X	X	X	X	X	30,000	
1	Construcción de cerca perimetral del CEMG Técnico "Nuevo Celilac"	Nuevo Celilac	41 alumnos	X	X								200,000	
2	Construcción de la cerca perimetral del centro básico "Wenceslao Caballero"	Nuevo Celilac	209 alumnos	X	X								180,000	
3	Construcción de una cerca trasera y frontal más adecuado para el kínder	Nuevo Celilac	17 alumnos		X	X	X						90,000	
4	Dotación de una biblioteca públicas con servicio de internet e impresora	Nuevo Celilac	209 alumnos	X	X								150,000	
5	Ampliación del aula para servicios de salón de actos y comedor infantil jardín de niños	Nuevo Celilac	17 alumnos				X	X					250,000	
6	Implementación de cubículos para desarrollo de clases de carreras técnicas	Nuevo Celilac	41 alumnos			X	X						250,000	
7	Mobiliario para los centros educativos de la red GRANCEPOR	Nuevo Celilac	269 alumnos	X	X	X	X	X	X	X	X	X	400,000	
8	Adquisición de un terreno para la construcción de oficina distrital N°19	Nuevo Celilac	209 alumnos				X	X					400,000	
9	Construcción de oficina distrital N°19	Nuevo Celilac	209 alumnos						X	X			800,000	
10	Remodelación de una bodega cocina para el kínder	Nuevo Celilac	17 alumnos					X	X				150,000	
11	Construcción de canales de alivio para el centro básico	Nuevo Celilac	209 alumnos			X	X						150,000	
12	Ampliación de baños sanitarios para el colegio CEMG Técnico NC	Nuevo Celilac	41 alumnos					X	X				90,000	
13	Construcción de pilas para abastecimiento de agua para el colegio CEMG de Nuevo Celilac	Nuevo Celilac	37 alumnos					X	X				30,000	
14	Implementación de juegos recreativos para el jardín de niños para los centros de red GRANCEPOR	Nuevo Celilac	269 alumnos				X	X					90,000	
15	Construcción de una aula tecnológica	Nuevo Celilac	41 alumnos		X	X							400,000	
16	Dotación de equipo para la aula tecnológica	Nuevo Celilac	41 alumnos				X	X					180,000	

1	Techado de gradería del polideportivo	Nuevo Celilac	1,227 hab.	X	X									400,000	
2	Mantenimiento del área recreativa del polideportivo	Nuevo Celilac	1,227 hab.	X	X	X	X	X	X	X	X	X	X	100,000	
3	Mantenimiento del campo de futbol de barrio El Llano	Nuevo Celilac	1,227 hab.	X	X	X	X	X	X	X	X	X	X	90,000	
4	Reparación de la cancha de usos múltiples de barrio la Estica	Nuevo Celilac	1,227 hab.				X	X						70,000	
5	Construcción de una cabina y producción de grabaciones para comunicados municipales	Nuevo Celilac	202 jóvenes				X	X						150,000	
6	Formación de comunicadores municipales	Nuevo Celilac	30 jóvenes				X	X	X	X	X	X	X	40,000	
7	Apoyar económicamente a la celebración del día del estudiante	Nuevo Celilac	95 alumnos	X	X	X	X	X	X	X	X	X	X	50,000	
8	Implementación de escuela para el arte y deporte	Nuevo Celilac	202 jóvenes	X	X	X	X	X	X	X	X	X	X	90,000	
9	Implementación de talleres vocacionales	Nuevo Celilac	202 jóvenes	X	X	X	X	X	X	X	X	X	X	40,000	
10	Promover competencias recreativas diversas (futbol, futbolito, y basquetbol para la escuela municipal de deportes	Nuevo Celilac	104 jóvenes	X	X	X	X	X	X	X	X	X	X	50,000	
11	Construcción de cerca perimetral del campo de futbol La Estica	Nuevo Celilac	981 hab.	X	X									400,000	
1	Adquisición de un terreno para un parque infantil	El Portillo	158 hab.	X	X	X	X	X	X	X	X	X	X	150,000	
2	Adquisición de terreno para cancha deportiva	El Portillo	158 hab.		X	X	X	X						300,000	
3	Adquisición de implementos deportivos	El Portillo	35 hab.			X	X	X	X	X				20,000	
4	Apoyo de recreo vías	El Portillo	19 hab.	X	X	X	X	X	X	X	X	X	X	10,000	
5	Implementación de música y mecánica	El Portillo	40 hab.	X	X	X	X	X						60,000	

	repostería, belleza costura, artesanía.													
4	Capacitarse y organizarse sobre arte y cultura (artesanías) para el emprendimiento	Nuevo Celilac	123 mujeres	X	X	X	X							50,000
5	Apoyo con capital semilla a las cajas rurales	Nuevo Celilac	123 mujeres	X			X			X		X		40,000
6	Fortalecimiento a las cajas rurales	Nuevo Celilac	1 caja rural	X		X		X		X		X		20,000
1	Creación de programa de alimentación para mujeres embarazadas	El Portillo	37 hab.	X	X	X	X	X	X					20,000
2	Creación de galpones para gallinas y porquerizas	El Portillo	37 hab.	X	X	X	X	X	X	X	X	X		250,000
3	Apoyo con capital semilla para emprender actividades	El Portillo	37 hab.	X	X	X	X	X	X					15,000
4	Organizar y capacitar una caja rural	El Portillo	37 hab.			X	X	X	X	X				20,000
5	Capacitación sobre liderazgo	El Portillo	37 hab.	X	X	X	X	X						5,000
6	Capacitación de talleres de belleza y repostería	El Portillo	37 hab.	X	X	X	X	X						90,000

(F-10)

Programación del Plan Zonal de Desarrollo Territorial

Departamento: Santa Bárbara

Municipio: Nuevo Celilac

Zona #: 4

Fecha: 05/09/2019

Temática: Grupos Vulnerables: Tercera Edad

PRIORIDAD	NOMBRE DEL PROYECTO/SECTOR DE DESARROLLO	COMUNIDAD	# DE BENEFIC.	AÑO EJECUCIÓN										COSTO APROXIMADO EN LEMPIRAS	APORTE COMUNITARIO EN LEMPIRAS
				20	21	22	23	24	25	26	27	28			
1	Construcción de viviendas para el adulto mayor	La Grama	11 hab.	X	X	X	X	X	X	X	X	X	X	250,000	
2	Adquisición de sillas de ruedas	La Grama	5 hab.	X	X	X	X							10,000	
3	Celebración del día del adulto mayor	La Grama	11 hab.	X	X	X	X	X	X	X	X	X	X	50,000	
4	Ayuda económica a los adultos mayores	La Grama	11 hab.	X	X	X	X	X	X	X	X	X	X	25,000	

			familias											
2	Construcción de viviendas dignas	El Portillo	16 familias	X	X	X	X	X	X				500,000	
3	Reparación de pisos y construcción de baños y servicios	El Portillo	6 familias	X	X	X	X	X	X				100,000	
4	Repello externo e interno	El Portillo	8 familias			X	X	X	X				20,000	
5	Reparación de techos	El Portillo	11 familias			X	X	X	X				30,000	
6	Construcción de pilas	El Portillo	15 familias	X	X	X							40,000	

(F-10)

Programación del Plan Zonal de Desarrollo Territorial

Departamento: Santa Bárbara

Municipio: Nuevo Celilac

Zona #: 4

Fecha: 05/09/2019

Temática: Agua y Saneamiento

PRIORIDAD	NOMBRE DEL PROYECTO/SECTOR DE DESARROLLO	COMUNIDAD	# DE BENEFIC.	AÑO EJECUCIÓN										COSTO APROXIMADO	APORTE COMUNITARIO
				20	21	22	23	24	25	26	27	28			
1	Adquisición e instalación de un filtro de agua en el tanque de almacenamiento de agua	La Grama	129 hab.	X	X									70,000	
2	Construcción de cerca perimetral del tanque de almacenamiento de agua	La Grama	129 hab.		X	X								150,000	
3	Mejoramiento de la línea de conducción	La Grama	129 hab.	X	X									250,000	
4	Adquisición de un terreno	La Grama	129 hab.		X	X								100,000	
5	Construcción de un nuevo tanque de almacenamiento de agua	La Grama	129 hab.			X	X							450,000	
6	Construcción de pilas	La Grama	39 familias			X	X	X						70,000	
7	Compra de pintura para el tanque de almacenamiento de agua	La Grama	129 familias	X				X				X		10,000	
8	Ayuda económica para la conexión domiciliaria	La Grama	15	X	X	X	X	X	X	X	X	X	X	30,000	

			familias											
9	Compra de herramientas para la junta administradora de agua	La Grama	39 familias		X	X							50,000	
10	Fortalecimiento a la junta administradora de agua y vecinos	La Grama	129 hab.	X	X								5,000	
1	Mantenimiento y reparación del sistema de agua Casco Urbano	Nuevo Celilac	981 hab.	X	X	X							2,000,000	
2	Tratamiento de agua del servicio actual	Nuevo Celilac	981 hab.	X	X								1,000,000	
3	Cerco perimetral para tanque de agua	Nuevo Celilac	981 hab.			X	X						100,000	
4	Instalación de pegue de agua por vivienda habitada	Nuevo Celilac	259 familias			X	X	X	X	X			50,000	
5	Compra de flotes para pila a cada abonado del agua	Nuevo Celilac	hab.					X	X	X	X	X	30,000	
6	Mejoramiento de agua barrio la Estica	Nuevo Celilac	120 hab.		X	X							50,000	
7	Pintura para tanques de almacenamiento de agua	Nuevo Celilac	981 hab.	X				X			X		25,000	
8	Compra de herramientas para el fontanero y junta de agua	Nuevo Celilac	13 hab.	X	X	X							100,000	
1	Estudio para proyecto de agua	El Portillo	158 hab.	X	X	X							90,000	
2	Adquisición de una fuente de agua	El Portillo	158 hab.			X	X						200,00	
3	Adquisición de clorificador de agua	El Portillo	158 hab.			X	X						50,000	
4	Pintura para el tanque	El Portillo	158 hab.	X				X			X		16,000	

(F-10)

Programación del Plan Zonal de Desarrollo Territorial

Departamento: Santa Bárbara

Municipio: Nuevo Celilac

Zona #: 4

Fecha: 05/09/2019

Temática: Economía

PRIORIDAD	NOMBRE DEL PROYECTO/SECTOR DE DESARROLLO	COMUNIDAD	# DE BENEFIC.	AÑO EJECUCIÓN								COSTO APROXIMADO	APORTE COMUNITARIO	
				20	21	22	23	24	25	26	27			28
1	Compra de una desgranadora de maíz	La Grama	35 agricultores		X	X							300,000	
2	Capacitación a los productores de granos básicos	La Grama	35 agricultores	X	X	X	X	X	X				20,000	
3	Compra de herramientas para la producción agrícola	La Grama	35 agricultores	X	X	X	X	X	X	X	X	X	30,000	
4	Sistema de riego	La Grama	35 agricultores	X	X	X	X	X	X	X	X	X	300,000	
5	Terminación del sistema de riego (cosechadora de agua)	La Grama	35 agricultores		X	X							200,000	
6	Cerca de la cosechadora de agua	La Grama	35 agricultores		X	X							20,000	
7	Reforestación de la cosechadora de agua	La Grama	35 agricultores	X		X		X		X		X	50,000	
8	Fortalecimiento a la caja rural	La Grama	12 hab.	X	X		X		X		X		50,000	
1	Creación de nuevas cajas rurales	Nuevo Celilac	30 hab.	X	X	X	X	X	X	X	X	X	20,000	
2	Dotar el capital semilla las cajas rurales	Nuevo Celilac	30 hab.	X	X	X	X	X	X	X	X	X	100,000	
3	Apoyar en temático de emprendimiento a jóvenes, organizaciones e instituciones educativas	Nuevo Celilac	981 hab.	X	X	X	X	X	X	X	X	X	70,000	
4	Promover la implementación de granjas, porquerizas	Nuevo Celilac	981 hab.		X	X	X	X	X	X	X		250,000	
5	Educar y apoyar a los pobladores en el tema de cooperativismo	Nuevo Celilac	100 hab.			X	X	X					30,000	
1	Fortalecimiento a la caja rural	El Portillo	12 hab.	X	X	X	X	X	X	X	X	X	50,000	
2	Apoyo con capital semilla a la caja rural	El Portillo	12 hab.	X	X	X	X	X					40,000	

4	Adquisición de fertilizantes	El Portillo	40 hab.	X	X	X	X	X	X	X	X	X	100,000	
5	Adquisición de semilla de melón y sandía	El Portillo	32 familias		X	X	X	X					25,000	
6	Compra de herramientas	El Portillo	40 hab.			X	X	X	X	X	X		35,000	
7	Compra de insumos para matar plagas y tratamiento de la plaga A	El Portillo	40 hab.		X	X	X	X	X				10,000	

(F-10)

Programación del Plan Zonal de Desarrollo Territorial

Departamento: Santa Bárbara

Municipio: Nuevo Celilac

Zona #: 4

Fecha: 05/09/2019

Temática: Tierra

PRIORIDAD	NOMBRE DEL PROYECTO/SECTOR DE DESARROLLO	COMUNIDAD	# DE BENEFIC.	AÑO EJECUCIÓN									COSTO APROXIMADO	APORTE COMUNITARIO
				20	21	22	23	24	25	26	27	28		
1	Compra de tierras aptas para la agricultura y ganadería	La Grama	35 agricultores	X	X	X	X	X	X	X	X	X	300,000	
2	Declaración de terreno del pozo de macuelicito y la cueva	La Grama	129 habitantes	X	X								2,000	
3	Declaratoria de calle del camino de la Grama al Pinal	La Grama	129 habitantes	X	X								2,000	
1	Adquisición de un terreno para familia de escasos recursos	Nuevo Celilac	74 familias	X	X	X	X	X	X	X	X	X	400,000	
2	Adquisición de un terreno para productores	Nuevo Celilac	124 agricultores	X	X	X	X	X	X	X	X	X	400,000	
3	Compra de 100 manzanas de tierra para la agricultura y ganadería	Nuevo Celilac	124 agricultores	X	X	X	X	X	X	X	X	X	3,000,000	
4	Dotación de instalación de sistemas de riego en jaca laca a grupo campesino	Nuevo Celilac	124 agricultores	X	X	X	X	X	X	X	X	X	300,000	
1	Adquisición de terreno para los productores de granos básicos	El Portillo	28 hab.	X	X	X	X	X	X	X	X	X	300,000	

(F-10)

Programación del Plan Zonal de Desarrollo Territorial

Departamento: Santa Bárbara

Municipio: Nuevo Celilac

Zona #: 4

Fecha: 05/07/2019

Temática: Seguridad Ciudadana

PRIORIDAD	NOMBRE DEL PROYECTO/SECTOR DE DESARROLLO	COMUNIDAD	# DE BENEFIC.	AÑO EJECUCIÓN								COSTO APROXIMADO	APORTE COMUNITARIO	
				20	21	22	23	24	25	26	27			28
1	Organización y funcionamiento de las mesas de seguridad ciudadana	La Grama	129 hab.	X	X	X	X	X	X	X	X	X	2,000	
2	Patrullajes e identificación de personas que nos visitan	La Grama	129 hab.	X	X	X	X	X	X	X	X	X	3,000	
3	Reparación de lámparas	La Grama	129 hab.	X	X	X	X	X	X	X	X	X	15,000	
4	Adquisición de lámparas del alumbrado publico	La Grama	129 hab.	X	X	X	X	X	X	X	X	X	30,000	
1	Contratar vigilante para CEB, Instituto y polideportivo	Nuevo Celilac	981 hab.	X	X	X	X	X	X	X	X	X	100,000	
2	Patrullaje de la policía constantemente	Nuevo Celilac	981 hab.	X	X	X	X	X	X	X	X	X	50,000	
3	Capacitación a las familias sobre artículos de ley	Nuevo Celilac	100 familias		X	X	X	X	X	X			20,000	
4	Compra de lámparas de alumbrado publico	Nuevo Celilac	981 hab.	X	X	X	X	X	X	X	X	X	100,000	
1	Adquisición de lámparas para que este alumbrada la comunidad	El Portillo	158 Hab.	X	X	X	X	X	X	X	X	X	25,000	
2	Organizar un comité de vigilancia para darle una mejor seguridad a la comunidad	El Portillo	158 Hab.	X	X	X	X						5,000	

22	Adquisición del acceso a la cancha de futbol	La Grama	129 hab.	X										100,00	
1	Construcción de casa de descanso	Nuevo Celilac	981 hab.	X	X									800,000	
2	Construcción de vestidor y terraza en el guindo	Nuevo Celilac	981 hab.		X	X								200,000	
3	Construcción de la segunda planta del palacio municipal	Nuevo Celilac	981 hab.			X	X							1,500,000	
4	Adquisición de terreno	Nuevo Celilac	981 hab.	X	X									300,000	
5	Construcción de edificios para albergar oficinas del gobierno	Nuevo Celilac	981 hab.		X	X	X							600,000	
6	Limpieza cada 3 meses del cementerio	Nuevo Celilac	981 hab.	X	X	X	X	X	X	X	X	X	X	20,000	
7	Construcción de pavimento en el barrio el llano	Nuevo Celilac	981 hab.	X	X									1,000,000	
8	Mantenimiento carreteras grupo campesino jaca laca	Nuevo Celilac	981 hab.	X	X	X	X	X	X	X	X	X	X	150,000	
9	Construcción de reductores de velocidad y señales	Nuevo Celilac	981 hab.	X	X	X								80,000	
10	Drenaje y limpieza de cuneta en el barrio Estica	Nuevo Celilac	981 hab.	X	X	X	X	X	X					70,000	
11	Pavimentación de las calles que hacen falta dentro del casco urbano	Nuevo Celilac	981 hab.			X	X	X	X					1,500,000	
12	Mantenimiento de calle que dirige de Nuevo Celilac hacia San Nicolás	Nuevo Celilac	981 hab.	X	X	X	X	X	X	X	X	X	X	250,000	
13	Ampliación del alcantarillado barrio la Estica y El Calvario	Nuevo Celilac	981 hab.	X	X	X	X							2,000,000	
14	Pavimentación de la calle que dirige del Casco Urbano hacia el municipio de San Nicolás, S.B	Nuevo Celilac	981 hab.		X	X	X	X	X	X	X	X	X	5,000,000	
15	Construcción o mejoramiento centro social "Celilac"	Nuevo Celilac	981 hab.							X	X	X	X	1,500,000	
16	Pavimentación de la calle que conduce desde el Casco Urbano hacia Valle de la Cruz	Nuevo Celilac	981 hab.		X	X	X	X	X	X	X	X	X	10,000,000	
17	Mantenimiento de calles que dirige de Casco Urbano hacia las aldeas	Nuevo Celilac	981 hab.	X	X	X	X	X	X	X	X	X	X	3,000,000	
18	Alumbrado público barrio el Llano	Nuevo Celilac	981 hab.			X	X							80,000	
19	Reparación de todas las lámparas de alumbrado público que están en mal estado	Nuevo Celilac	981 hab.	X	X	X	X	X	X	X	X	X	X	70,000	
20	Pintura para Centro social "Celilac"	Nuevo Celilac	981 hab.	X			X			X		X	X	50,000	
21	Pintura para parque infantil	Nuevo Celilac	981 hab.		X			X		X		X	X	25,000	
22	Pintura para bordos de las calles pavimentadas	Nuevo Celilac	981 hab.	X		X		X		X		X	X	70,000	
1	Adquisición de un terreno	El Portillo	158 Hab.	X	X	X	X							20,000	
2	Construcción de un aula escolar	El Portillo	158 hab.	X	X	X								50,000	
3	Construcción de agua negras	El Portillo	158 ha			X	X	X	X	X	X			3,000,000	
4	Construcción de módulos cerca del centro social	El Portillo	158 hab.		X	X	X	X	X	X				200,000	

5	Proyecto de enchapado de calles	El Portillo	158 hab.	X	X	X	X						100,000	
6	Medición de calles	El Portillo	158 hab.	X	X	X	X	X	X	X	X	X	3,000	

(F-10)

Programación del Plan Zonal de Desarrollo Territorial

Departamento: Santa Bárbara

Municipio: Nuevo Celilac

Zona #: 4

Fecha: 05/09/2019

Temática: Turismo

PRIORIDAD	NOMBRE DEL PROYECTO/SECTOR DE DESARROLLO	COMUNIDAD	# DE BENEFIC.	AÑO EJECUCIÓN								COSTO APROXIMADO	APORTE COMUNITARIO	
				20	21	22	23	24	25	26	27			28
1	Adquisición de terreno	La Grama	129 hab.	X	X								200,000	
2	Construcción de un parque infantil	La Grama	129 hab.		X	X							500,000	
1	Reparación del camino de las fuentes de agua (guindo, sum zapote, montañita	Nuevo Celilac	981 hab.	X	X	X	X	X	X	X	X	X	300,000	
2	Celebración de feria patronal de san pedro y san pablo	Nuevo Celilac	981 hab.	X	X	X	X	X	X	X	X	X	250,000	
3	Apoyo económico al grupo cultural los judíos para celebración de semana santa	Nuevo Celilac	981 hab.	X	X	X	X	X	X	X	X	X	20,000	
4	Celebración del aniversario del municipio de Nuevo Celilac	Nuevo Celilac	981 hab.	X	X	X	X	X	X	X	X	X	100,000	
5	Celebración de festival la tuza	Nuevo Celilac	981 hab.	X	X	X	X	X	X	X	X	X	150,000	
6	Reactivar cuadro dramático de la pastorela (semana santa)	Nuevo Celilac	981 hab.	X	X	X	X	X	X	X	X	X	200,000	
7	Apoyo económico a grupo cultural autóctono los Caramberos	Nuevo Celilac	981 hab.	X	X	X	X	X	X	X	X	X	50,000	
8	Dotación de un terreno para construcción de una oficina para el grupo cultural los judíos	Nuevo Celilac	981 hab.	X	X	X	X	X	X	X	X	X	500,000	
1	Adquisición de un terreno para construcción de parque infantil	El Portillo	158 Hab	X	X	X	X	X					150,000	
2	Construcción de bancas de cemento en lugares estratégicos	El Portillo	158 Hab	X	X	X	X	X	X				50,000	
3	Elaboración de rótulos con mensajes educativos	El Portillo	158 Hab	X	X	X	X	X					20,000	
4	Identificación del barrio	El portillo	158 Hab.	X	X	X	X	X	X				5,000	

ZONA # 5

(F-10)

Programación del Plan Zonal de Desarrollo Territorial

Departamento: Santa Bárbara

Municipio: Nuevo Celilac

Zona #: 5

Fecha: 11/09/2019

Temática: Salud y Nutrición

PRIORIDAD	NOMBRE DEL PROYECTO/SECTOR DE DESARROLLO	COMUNIDAD	# DE BENEFIC.	AÑO EJECUCIÓN										COSTO APROXIMADO	APORTE COMUNITARIO
				15	16	17	18	19	20	21	22				
1	Adquisición de un terreno	San Antonio del Monte	232 Hab.	X	X									200,000	
2	Construcción de la unidad de salud comunitaria, UCOS.	San Antonio del Monte	232 Hab.			X	X							400,000	
3	Apoyo de incentivo a voluntarias	San Antonio del Monte	232 Hab.					X	X	X	X	X		100,000	
4	Adquisición de fogones mejorados	San Antonio del Monte	232 Hab.	X	X	X	X	X	X	X				100,000	
7	Adquisición de semillas para huertos familiares	San Antonio del Monte	232 Hab.	X	X	X	X	X	X	X	X	X		15,000	
6	Adquisición de herramientas para aseo comunitario	San Antonio del Monte	232 Hab.		X	X								20,000	
8	Paquete básico a la comunidad cada 3 meses	San Antonio del Monte	232 Hab.			X	X	X	X	X	X	X		60,000	
5	Adquisición de basureros	San Antonio del Monte	232 Hab.	X	X									20,000	
9	Adquisición de un médico para darles atención a los niños de bajo peso y compra de medicamentos	San Antonio del Monte	232 Hab.				X	X	X	X	X	X		50,000	
10	Brigada de fumigación para combatir el zancudo	San Antonio del Monte	232 Hab.	X	X	X	X	X	X	X	X	X		50,000	
11	Campaña de limpieza	San Antonio del Monte	232 Hab.	X	X	X	X	X	X	X	X	X		5,000	
12	Organización de eje de unidad de salud y capacitación de la misma	San Antonio del Monte	232 Hab.	X	X	X	X	X	X	X	X	X		50,000	
13	Capacitación sobre métodos de planificación	San Antonio del Monte	232 Hab.		X	X	X	X						5,000	
1	Construcción de eco-fogones	Quebrada	23 Familias	X	X	X	X	X	X	X	X	X		100,000	

		Grande												
2	Adquisición de un terreno	Quebrada Grande	71 Hab.		X	X							200,000	
3	Construcción de una Unidad Comunitaria de Salud, UCOS.	Quebrada Grande	71 Hab.			X	X						400,000	
4	Capacitación para voluntarios de UCOS	Quebrada Grande	5 Hab.				X	X	X	X	X	X	5,000	
6	Adquisición de semillas para huertos familiares	Quebrada Grande	23 Familias	X	X	X	X	X	X	X	X	X	10,000	
7	Campaña de fumigación	Quebrada Grande	23 Familias	X	X	X	X	X	X	X	X	X	100,000	
8	Obtención de un botiquín de medicamentos	Quebrada Grande	71 Hab.	X	X	X	X	X	X	X	X	X	15,000	
9	Ayuda económica a personas con capacidades especiales	Quebrada Grande	10 Hab.	X	X	X	X	X	X	X	X	X	20,000	
10	Capacitación para mujeres sobre planificación y control prenatal	Quebrada Grande	25 Mujeres	X	X	X	X	X					5,000	
11	Ayuda económica a personas de todas las edades para compra de medicamentos	Quebrada Grande	40 Hab.	X	X	X	X	X	X	X	X	X	50,000	
12	Contratación de una enfermera	Quebrada Grande	71 Hab.					X	X	X	X	X	100,000	

(F-10)

Programación del Plan Zonal de Desarrollo Territorial

Departamento: Santa Bárbara

Municipio: Nuevo Celilac

Zona #: 5

Fecha: 11/09/2019

Temática: Educación

PRIORIDAD	NOMBRE DEL PROYECTO/SECTOR DE DESARROLLO	COMUNIDAD	# DE BENEFIC.	AÑO EJECUCIÓN										COSTO APROXIMADO	APORTE COMUNITARIO
				20	21	22	23	24	25	26	27	28			
1	Reconstrucción de cerca perimetral de la escuela "Diego Reyes"	San Antonio del Monte	38 alumnos	X	X									150,000	
2	Construcción de cerca perimetral del kínder "Nueva Sonrisa"	San Antonio del Monte	6 alumnos			X	X							150,000	
3	Construcción de una cancha de multiusos en la escuela Diego Reyes	San Antonio del Monte	38 alumnos					X	X					500,000	
4	Construcción de un módulo en el kínder "Nueva sonrisa"	San Antonio del Monte	6 alumnos								X	X		50,000	
5	Compra de pintura para el kínder y escuela	San Antonio del Monte	44 alumnos	X	X	X	X	X	X	X	X	X	X	20,000	
6	Construcción de otra aula escolar	San Antonio del Monte	38 alumnos				X	X						200,000	
7	Implementación de otro maestro para mejorar el índice escolar	San Antonio del Monte	38 alumnos	X	X	X	X	X	X	X	X	X	X	100,000	
8	Compra de banda marcial para el centro educativo	San Antonio del Monte	38 alumnos	X	X									100,000	
9	Implementación de aula tecnológica	San Antonio del Monte	38 alumnos			X	X							100,000	
10	Compra de útiles escolares	San Antonio del Monte	54 alumnos	X	X	X	X	X	X	X	X	X	X	80,000	
11	Becas para los niños y jóvenes que estudian	San Antonio del Monte	54 alumnos	X	X	X	X	X	X	X	X	X	X	50,000	
1	Adquisición de terreno	Quebrada Grande	11 alumnos			X	X							200,000	
2	Construcción de kínder	Quebrada Grande	2 alumnos				X	X						300,000	

6	Limpieza y arreglo de calles públicas en la comunidad	San Antonio del Monte	232 Hab.	X	X	X	X	X	X	X	X	X	100,000	
---	---	-----------------------	----------	---	---	---	---	---	---	---	---	---	---------	--

(F-10)

Programación del Plan Zonal de Desarrollo Territorial

Departamento: Santa Bárbara

Municipio: Nuevo Celilac

Zona #: 5

Fecha: 11/09/2019

Temática: Grupos Vulnerables: Niñez

PRIORIDAD	NOMBRE DEL PROYECTO/SECTOR DE DESARROLLO	COMUNIDAD	# DE BENEFIC.	AÑO EJECUCIÓN								COSTO APROXIMADO	APORTE COMUNITARIO	
				20	21	22	23	24	25	26	27			28
1	Creación de una área recreativa	San Antonio del Monte	232 Hab.	X	X	X							100,000	
2	Apoyo para recreo vías	San Antonio del Monte	100 Niños	X	X	X	X	X	X	X	X	X	10,000	
3	Compra de golosinas para los niños	San Antonio del Monte	100 Niños	X	X	X	X	X	X	X	X	X	5,000	
4	Capacitación a padres sobre violencia y maltrato a la niñez	San Antonio del Monte	30 Hab.	X	X	X	X	X					5,000	
1	Obtención de una plaza "PROHECO"	Quebrada Grande	4 Niños				X	X	X	X	X	X	100,000	
2	Adquisición de terreno	Quebrada Grande	71 Hab.	X	X								200,000	
3	Construcción de parque infantil	Quebrada Grande	71 Hab.		X	X	X						500,000	
4	Compra de piñatas para la celebración del día del niño	Quebrada Grande	13 Niños	X	X	X	X	X	X	X	X	X	20,000	
5	Talleres de arte y pintura	Quebrada Grande	13 Niños	X	X	X	X	X					50,000	
6	Compra de implementos para desarrollo de recreo vías	Quebrada Grande	13 Niños	X	X	X	X	X	X	X	X	X	10,000	

(F-10)

Programación del Plan Zonal de Desarrollo Territorial

Departamento: Santa Bárbara

Municipio: Nuevo Celilac

Zona #: 5

Fecha: 11/09/2019

Temática: Grupos Vulnerables: Mujeres

PRIORIDAD	NOMBRE DEL PROYECTO/SECTOR DE DESARROLLO	COMUNIDAD	# DE BENEFIC.	AÑO EJECUCIÓN								COSTO APROXIMADO	APORTE COMUNITARIO	
				20	21	22	23	24	25	26	27			28
1	Organización de caja rural	San Antonio del Monte	20 Mujeres	X		X		X		X		X	3,000	
2	Curso sobre panadería y repostería	San Antonio del Monte	50 mujeres	X	X	X	X	X	X				100,000	
3	Galpones para gallinas	San Antonio del Monte	50 mujeres		X		X		X		X	X	200,000	
4	Galpones para cerdos	San Antonio del Monte	50 mujeres	X		X		X		X		X	200,000	
5	Cursos de belleza	San Antonio del Monte	50 mujeres	X	X	X	X	X					100,000	
6	Curso de bisutería	San Antonio del Monte	50 mujeres					X	X	X	X	X	100,000	
7	Entrega de canastas a madres solteras	San Antonio del Monte	10 mujeres	X	X	X	X	X	X	X	X	X	50,000	
1	Construcción de viviendas a madres solteras	Quebrada Grande	5 mujeres	X	X	X	X	X	X	X			300,000	
2	Creación de granja avícola	Quebrada Grande	16 Mujeres	X	X	X	X						150,000	
3	Huertos familiares	Quebrada Grande	23 familias	X	X	X	X	X	X	X	X	X	20,000	
4	Compra de máquinas de costura	Quebrada Grande	11 mujeres	X	X	X							50,000	
5	Taller de costura	Quebrada Grande	11 mujeres	X	X	X	X						50,000	
6	Taller de belleza	Quebrada Grande	11 mujeres		X	X	X	X	X	X			100,000	
7	Taller de bisutería	Quebrada Grande	11 mujeres					X	X	X	X	X	100,000	

8	Taller de repostería	Quebrada Grande	11 mujeres	X	X	X	X	X					100,000	
9	Capacitación sobre desarrollo social	Quebrada Grande	11 mujeres		X	X							5,000	

(F-10)

Programación del Plan Zonal de Desarrollo Territorial

Departamento: Santa Bárbara

Municipio: Nuevo Celilac

Zona #: 5

Fecha: 11/09/2019

Temática: Grupos Vulnerables: Tercera Edad

PRIORIDAD	NOMBRE DEL PROYECTO/SECTOR DE DESARROLLO	COMUNIDAD	# DE BENEFIC.	AÑO EJECUCIÓN								COSTO APROXIMADO	APORTE COMUNITARIO	
				20	21	22	23	24	25	26	27			28
1	Compra de canastas para las madres dos veces al año	San Antonio del Monte	8 hab.	X	X	X	X	X	X	X	X	X	100,000	
2	Bono para la tercera edad	San Antonio del Monte	15 hab.	X	X	X	X	X	X	X	X	X	100,000	
3	Apoyo económico para compra de medicamentos	San Antonio del Monte	15 hab.	X	X	X	X	X	X	X	X	X	30,000	
4	Compra de alimentos	San Antonio del Monte	15 hab.	X	X	X	X	X	X	X	X	X	20,000	
5	Adquisición de ataúdes y plan mortuario	San Antonio del Monte	15 hab.	X	X	X	X	X	X	X	X	X	50,000	
1	Dotación de sillas de ruedas	Quebrada Grande	5 Hab.	X	X	X	X	X					60,000	
2	Bono de la tercera edad	Quebrada Grande	11 Hab.	X	X	X	X	X	X	X	X	X	50,000	
3	Ayuda económica para personas de tercera edad	Quebrada Grande	11 Hab.	X	X	X	X	X	X	X	X	X	50,000	
4	Compra de colchones	Quebrada Grande	11 Hab.	X	X	X	X	X	X	X	X	X	15,000	
5	Compra de hamacas	Quebrada Grande	11 Hab.	X	X	X	X	X	X	X	X	X	20,000	

6	Adquisición de accesorio mortuario	Quebrada Grande	11 Hab.	X	X	X	X	X	X	X	X	X	60,000	
7	Entrega de canastas a madres de la tercera edad	Quebrada Grande	5 Madres	X	X	X	X	X	X	X	X	X	50,000	

(F-10)

Programación del Plan Zonal de Desarrollo Territorial

Departamento: Santa Bárbara

Municipio: Nuevo Celilac

Zona #: 5

Fecha: 11/09/2019

Temática: Vivienda

PRIORIDAD	NOMBRE DEL PROYECTO/SECTOR DE DESARROLLO	COMUNIDAD	# DE BENEFIC.	AÑO EJECUCIÓN								COSTO APROXIMADO	APORTE COMUNITARIO	
				20	21	22	23	24	25	26	27			28
1	Construcción de vivienda a familias de escasos recursos económicos	San Antonio del Monte	9 familias	X	X	X	X	X	X	X	X	X	500,000	
2	Reparación de viviendas	San Antonio del Monte	57 familias	X	X	X	X	X	X	X	X	X	100,000	
3	Construcción de pisos	San Antonio del Monte	27 familias	X	X	X	X	X	X	X	X	X	100,000	
4	Construcción de módulos sanitarios	San Antonio del Monte	9 familias	X	X	X	X	X	X	X	X	X	15,000	
1	Construcción de viviendas	Quebrada Grande	10 Familias	X	X	X	X	X					500,000	
2	Construcción de pisos	Quebrada Grande	6 familias	X	X	X	X	X	X	X	X	X	100,000	
3	Repello externo e interno	Quebrada Grande	17 familias.	X	X	X	X	X	X	X	X	X	100,000	
4	Mejoramiento de techos	Quebrada Grande	7 familias	X	X	X	X	X	X	X	X	X	100,000	
5	Construcción de módulos sanitarios	Quebrada Grande	13 familias	X	X	X	X	X	X	X	X	X	200,000	
6	Construcción de baños, letrinas y pilas	Quebrada Grande	13 familias	X	X	X	X	X	X	X	X	X	100,000	

(F-10)

Programación del Plan Zonal de Desarrollo Territorial

Departamento: Santa Bárbara

Municipio: Nuevo Celilac

Zona #: 5

Fecha: 11/09/2019

Temática: Tierra

PRIORIDAD	NOMBRE DEL PROYECTO/SECTOR DE DESARROLLO	COMUNIDAD	# DE BENEFIC.	AÑO EJECUCIÓN										COSTO APROXIMADO	APORTE COMUNITARIO
				20	21	22	23	24	25	26	27	28			
1	Adquisición de un lote de terreno para familias de escasos recursos económicos	San Antonio del Monte	20 familias	X	X	X	X	X					500,000		
2	Adquisición de un lote de terreno para cementerio	San Antonio del Monte	232 hab.		X	X	X						100,000		
3	Apoyo para propiedades de vecinos que tengan dominio pleno	San Antonio del Monte	15 familias	X	X	X	X	X	X	X			00		
1	Compra de manzanas de tierra para agricultores	Quebrada Grande	30 Agricultores	X	X	X	X	X	X				200,000		
2	Compra de tierra para construcción de viviendas	Quebrada Grande	10 familias				X	X	X	X	X	X	200,000		
3	Compra de tierras para construcción de canchas	Quebrada Grande	71 Hab.		X	X	X						200,000		

(F-10)

Programación del Plan Zonal de Desarrollo Territorial

Departamento: Santa Bárbara

Municipio: Nuevo Celilac

Zona #: 5

Fecha: 11/09/2019

Temática: Infraestructura Social

PRIORIDAD	NOMBRE DEL PROYECTO/SECTOR DE DESARROLLO	COMUNIDAD	# DE BENEFIC.	AÑO EJECUCIÓN								COSTO APROXIMADO	APORTE COMUNITARIO	
					15	16	17	18	19	20	21			22
1	Ampliaciones del proyecto de electrificación	San Antonio del Monte	232 hab.	X	X	X							200,000	
2	Mejoramiento y vistosidad del parque	San Antonio del Monte	232 hab.				X	X	X	X	X	X	50,000	
3	Construcción de bancas en lugares públicos	San Antonio del Monte	232 hab.			X	X	X					50,000	
4	Construcción de cerca perimetral de iglesia católica	San Antonio del Monte	232 hab.		X	X							200,000	
5	Adquisición de un módulo para iglesia católica	San Antonio del Monte	232 hab.			X	X						100,000	
6	Adquisición de cielo falso de la iglesia católica	San Antonio del Monte	232 hab.						X	X			100,000	
7	5 alcantarillados en lugares a desnivel	San Antonio del Monte	232 hab.							X	X	X	50,000	
8	Ampliación de calles	San Antonio del Monte	232 hab.	X	X	X	X	X	X	X	X	X	100,000	
9	Balastro de calles	San Antonio del Monte	232 hab.										200,000	
10	Pintura para iglesia católica	San Antonio del Monte	232 hab.	X			X		X		X		20,000	
1	Construcción de caja puente	Quebrada Grande	71 Hab.	X	X								700,000	
2	Construcción de puente hamaca	Quebrada Grande	71 Hab.		X	X							200,000	
3	Mejoramiento de carreteras	Quebrada Grande	71 Hab.	X	X	X	X	X	X	X	X	X	200,000	
4	Construcción de alcantarillado	Quebrada Grande	71 Hab.				X	X					5,000,000	

5	Apertura de nuevas calles	Quebrada Grande	71 Hab.				X	X	X	X	X	X	300,000	
6	Mejoramiento de calle con balastro	Quebrada Grande	71 Hab.	X	X	X	X	X	X	X	X	X	200,000	
7	Muro de contención para caja puente de Quebrada Grande	Quebrada Grande	71 Hab.										100,000	
8	Apertura de 100 metros de calle dentro de la comunidad	Quebrada Grande	71 Hab.	X	X	X							50,000	

(F-10)

Programación del Plan Zonal de Desarrollo Territorial

Departamento: Santa Bárbara

Municipio: Nuevo Celilac

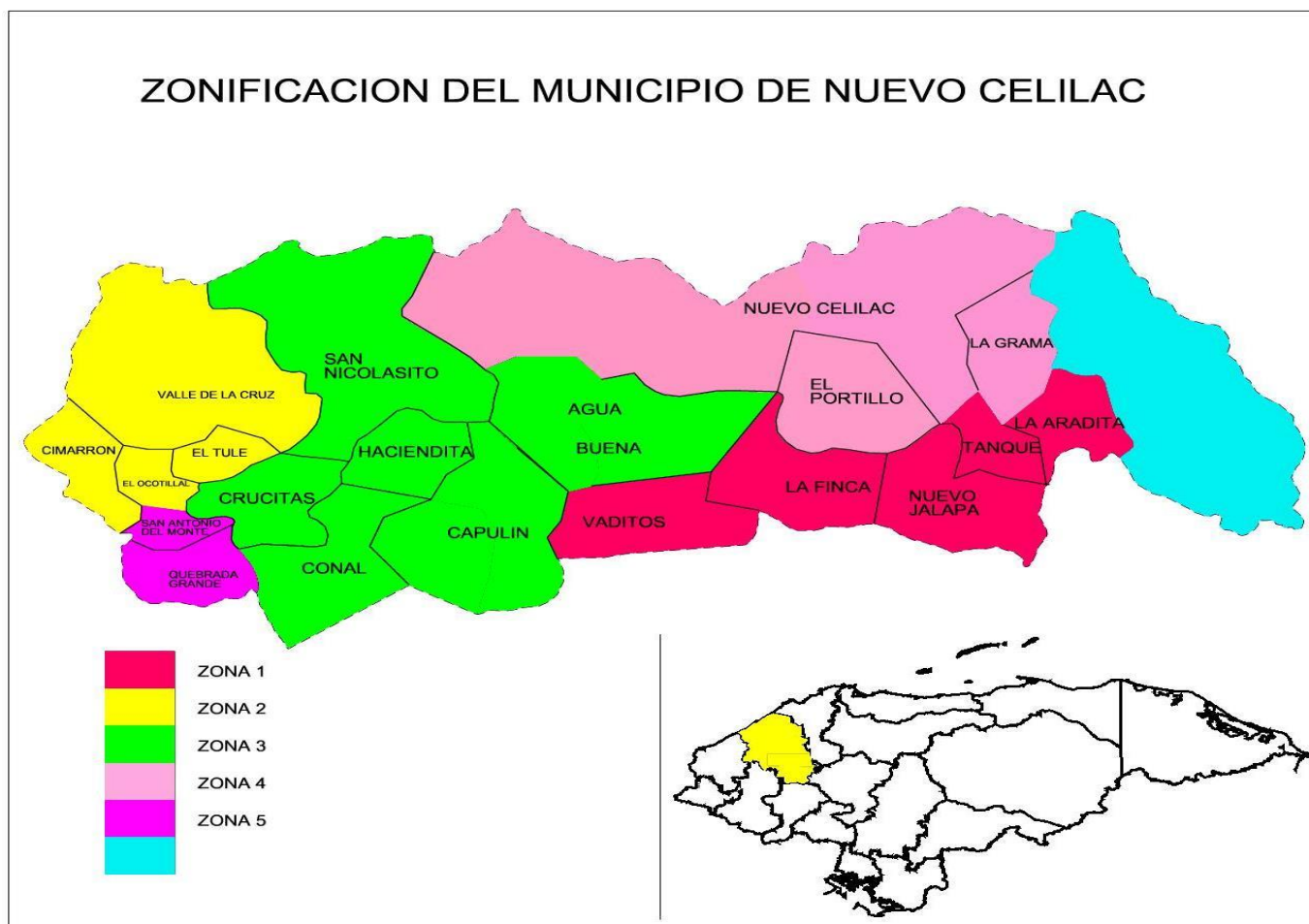
Zona #: 5

Fecha: 11/09/2019

Temática: Turismo

PRIORIDAD	NOMBRE DEL PROYECTO/SECTOR DE DESARROLLO	COMUNIDAD	# DE BENEFIC.	AÑO EJECUCIÓN										COSTO APROXIMADO	APORTE COMUNITARIO
				20	21	22	23	24	25	26	27	28			
1	Reparación del parque	San Antonio del Monte	232 hab.	X	X									10,000	
2	Construcción de bancas en el redondel	San Antonio del Monte	232 hab.			X	X							80,000	
3	Apoyo a la fiesta patronal celebrada el 13 de junio	San Antonio del Monte	232 hab.	X	X	X	X	X	X	X	X	X	X	50,000	
1	Adquisición de un terreno	Quebrada Grande	71 Hab.	X	X									200,000	
2	Construcción de un parque infantil	Quebrada Grande	71 Hab.				X	X	X					500,000	
3	Implementación de un Canopy	Quebrada Grande	71 Hab.								X	X	X	200,000	

7.4 Mapa de Zonificación Territorial.





DEPARTAMENTO DE SANTA BARBARA



7.5 Listado de Participantes en las Asambleas.

LISTADO DE ASISTENCIA A REUNION DE ELABORACION DE PLAN DE DESARROLLO COMUNITARIO
 DEPARTAMENTO: SANTA BARBARA
 BARRIO O ALDEA: Agua Buena
 MUNICIPIO: NUEVO CELILAC
 FECHA: 17/mayo/2019.

Nº	NOMBRE	ORGANIZACIÓN	Nº IDENTIDAD	Nº CELULAR	FIRMA
1	Olga Lidia Martínez	CCT.	1615-192600110	97302672	<i>[Firma]</i>
2	Ramon castella	Becino de la aldea	1615-1968-00027		Ramon castella
3	miramar Rapalo	Becino de la aldea	1615-195600130		miramar Rapalo
4	ERIK Adalid Guillen	representante de poste	1615 199300124	95888195	ERIK Guillen
5	Juan Carlos Zapala	Becino de la aldea	1615-1991-00122		Juan Carlos Zapala
6	José MARTINES P	presidente junta agua	1615 1984 00292	99838678	José MARTINES P
7	Juan Valentina P		1615 1984 00292		Juan Valentina P
8	maria Alejandrina P	bocal 2 Polvaredo	1615 1979 00178		maria Alejandrina P
9	Ruber D Lopez	Becinos de la aldea	1615 1975 00051		Ruber D Lopez
10	Fabricio Valle	RPST Juvenil	1615 1998 00130		Fabricio Valle
11	MARIXA MARTINEZ	B-UCOS.	1615-1974-00065		MARIXA MARTINEZ
12	Celia Valle	Vecino	1615-1935-00034		Celia Valle
13	Fabian Pablo	bisil	1618 1984 00163		Fabian Pablo

LISTADO DE ASISTENCIA A REUNION DE ELABORACION DE PLAN DE DESARROLLO COMUNITARIO
 DEPARTAMENTO: SANTA BARBARA
 BARRIO O ALDEA: Agu Buena
 MUNICIPIO: NUEVO CELILAC
 FECHA: 17/mayo/2019

Nº	NOMBRE	ORGANIZACIÓN	Nº IDENTIDAD	Nº CELULAR	FIRMA
14	elbia castellon		16 15 19 9600039		elbia castello
15	Tidolinda	vesina	16051975-00015		Tidolinda Troche
16	Adalid casilla	presidente: FUD	16151967-00135	97154641	Adalid G
17	Miriam leiza	Presidente de sociedad de padres	1615-1983-00099		miriam leiza
18	Irma D. Visquez	M.G. de ADASBA.	1615-1987-00076	= =	Irma D. Visquez.
19	Dominga Vega	Voluntaria UCOB	1615198400129		Dominga Vega
20	Navidad Mateo		1615-1971-00169		Navidad Mateo
21	Nush Carolina	Besina de aguabuen			nush carolina
22	esmeralda castro	Besina aguabuen	1615-198000201		esmeralda castro
23	Maira Ponce	Besina aguab.	1615-198700057	- -	Maira Ponce
24	Fredy A Aguilera	Muni N-e	1622 88-00891	9793-8767	Fredy A Aguilera
25	Ivis Johany G.	Tecnico Municipal	1615-199900002		Johany Gaselin G.

LISTADO DE ASISTENCIA A REUNION DE ELABORACION DE PLAN DE DESARROLLO COMUNITARIO
 DEPARTAMENTO: SANTA BARBARA
 BARRIO O ALDEA: El Capulón

MUNICIPIO: NUEVO CELILAC
 FECHA: 10/05/2019

Nº	NOMBRE	ORGANIZACIÓN	Nº IDENTIDAD	Nº CELULAR	FIRMA
1	Doris Iveth V.	Partopato Fiscal	1603 1984 00285	95 22 86 21	Doris Iveth V.
2	Belquis Ventura	Vice p de mujeres	16-15 9988 00065	99 15 93 52	Belquis Ventura
3	yuni Manicela V.	Jardinera	7603 1990-0020	97-75-87 90	yuni villanueva.
4	Alba Yesenia Reyes	R. d Emuives	1615 1991 00023	972218 17	Alba Yesenia Reyes
5	Encarnacion F-V		1615-9962-00065	9664 19 11	Encarnacion F-V
6	Miomara Cardona	R de mujeres	16-15-1983-00056		Miomara
7	Hilda L. murillo	R de mujeres	0315 1992 00079	9926 25 85	Hilda murillo
8	José Jesús Valle	Asociación potateros	1615-1990-00042	1615-197000	José Jesús Valle
9	Miriam Herrera	potata pot	16-15-1981-00280	99-55-3467	Miriam Herrera
10	APOLONIA V	Presidenta Pa	1615 1956 00021		APOLONIA VILLANUEVA
11	Francisco Ventura	presidente CCT	1615 1981 00085	98399877	Francisco Ventura
12	Rutino Ventura	Vice Presidente Pa	1615 1963 00030	9995-7426	Rutino
13	Tamas Reyes V.	R Salud	1615-1958 00041	999346 27	Tamas
14	Olivia Perdomo	Vecino	1615- 1984 00165	9689- 44-11	Olivia Perdomo
15	Maria Hilda V	Madre. Guia CASM	1615 1990-00015	97-86-96 24	Hilda V

LISTADO DE ASISTENCIA A REUNION DE ELABORACION DE PLAN DE DESARROLLO COMUNITARIO
 DEPARTAMENTO: SANTA BARBARA
 BARRIO O ALDEA: El Capulin
 MUNICIPIO: NUEVO CELILAC
 FECHA: 10/05/2019

Nº	NOMBRE	ORGANIZACIÓN	Nº IDENTIDAD	Nº CELULAR	FIRMA
16	Alexandrina Gutierrez	Salud	1606-63-00774	9757 9891	AT
17	mp. Bautista	Salud	1613-1948-00033	98273786	
18	Blanca Ferrera		16-16-1984-00137		E. H.
19	Julia Amaya	Representante iglesia	1601-1988-00106	95919221	Julia Amaya
20	Alexandrina Gutierrez	Representante de mujer	1615-1960-00021		Alexandrina Gutierrez
21	Maricela Sarmiento	Vocal 2	1603-1994-00260		Maricela Sarmiento
22	Doris celeria E.T	Representante de mujeres	1615-1995-00073		Doris celeria E.T
23	Yony Saul Vasquez	Iglesia evangelica	1615-1979-00034	98007373	Yony Saul Vasquez
24	Consuelo Reyes	cor grupo mujeres			Consuelo Reyes
25	Danielo Lopez	est. 1/4 pes	1615-1969-00090	98488483	
26	Miguel Vasquez	presidente Agua	1615-1980-00186	9715-8198	Miguel Vasquez
27	Andres Ventura	Secretario Junta Agua	1615-55-00093	95783435	
28	Rigoberto Ventura	Veseno	1615-1967-00009	96169163	
29	Domingo Vega		1615-1984-00124		
30	Fredy Alberto A	U.D.M	1622-88-00291	9793-9167	

LISTADO DE ASISTENCIA A REUNION DE ELABORACION DE PLAN DE DESARROLLO COMUNITARIO
 DEPARTAMENTO: SANTA BARBARA
 BARRIO O ALDEA: Las Cucas
 MUNICIPIO: NUEVO CELILAC
 FECHA: 02/05/2019

Nº	NOMBRE	ORGANIZACIÓN	Nº IDENTIDAD	Nº CELULAR	FIRMA
1	Domingo Gavez		1615198400129	97961431	<i>[Signature]</i>
2	Estely Tobias H. R.	Juventud	313-2000-0122	48954874	Estely Tobias H.
3	Celso Sagastura	R. Juventud	1615-1966-00064		Celso Sagastura
4	Damián Donay Herrera	R. Juventud	1615-1986-00252		Damián Donay H. S
5	José Demetrio M. A.	Juventud	1313-1979-00813	97087294	<i>[Signature]</i>
6	Lucas Wilson Fajardo	Junta de agua	1615 1988-00909	95383197	<i>[Signature]</i>
7	Andrés Velasco	patronato	1615 1980-00064	9552 3889	Andrés Velasco
8	Diego Rendón Reyes	Patronato	0507-1990-00363	99468020	<i>[Signature]</i>
9	Glebin Pérez	Juventud	16-751990-00170		<i>[Signature]</i>
10	Orlin Nalberto Fajardo	Presidente Comité/salud	1601-1990-00767	97271737	<i>[Signature]</i>
11	Emilio Herrera	Junta de agua	1616-1982-00173		
12	Darling Susur Zaldívar	fiscal patronato	1615-1977-00136	94695649	Darling Susur Zaldívar
13	Yony Pérez Guzmán	Juventud	1615-1999-00158	9532-9875	<i>[Signature]</i>
14	Wilder Velasco	Juventud	1615 1993 00095	95643836	<i>[Signature]</i>
15	Martín J. G.	lidera alianza	16151971061002	941437050	<i>[Signature]</i>

LISTADO DE ASISTENCIA A REUNION DE ELABORACION DE PLAN DE DESARROLLO COMUNITARIO
DEPARTAMENTO: SANTA BARBARA
BARRIO O ALDEA: Las Cruces

MUNICIPIO: NUEVO CELILAC
FECHA: 02/05/2019

Nº	NOMBRE	ORGANIZACIÓN	Nº IDENTIDAD	Nº CELULAR	FIRMA
16	Romulo Beceña	0	1615-1955-00085	95-75-40-99	Romulo Beceña
17	Norlan Omar Gajardo		1615-1995-00104	96-00-0782	Norlan Omar Gajardo
18	Ricardo Estellano	Parishnato	1615-1984-00023	93911101	Ricardo Estellano
19	Eduardo Vasquez		1615-1993-00022		Eduardo Vasquez
20	Tuis Sohany G.	Tecnico Municipal	1615-1999-00002		Sohany Gaselin G.
21	Manoel Pate	no	1615-1956-00014	968109416	Manoel Pate
22	Luis Sagastum	20 años de edad miembro de la Iglesia	95		Luis Sagastum
23	Fernan Chinel Gory		1615-1979-00064		
24	Martha Herrera	R. Mujeres			Martha Herrera
25	Rulbe Dionani Fajardo		1615-2001-00029		Rulbe Dionani Fajardo
26	Watividad Cruz	Madre joven	1615-1974-10107		Watividad Cruz
27	Older M. Hernandez		1620796700414	96355449	Older M. Hernandez
28	Evelia Rivero		1603-1966-00089		Evelia Rivero
29	Esjaldina Juarez			9552-3219	Esjaldina Juarez
30	Fredin Alberto A	Municipal de Nuevo Celilac	1615-1988-00011		Fredin Alberto A

LISTADO DE ASISTENCIA A REUNION DE ELABORACION DE PDC

DÉPARTAMENTO: SANTA BARBARA

MUNICIPIO: NUEVO CELILAC

BARRIO O ALDEA: Haciendita y El Conal

FECHA: 15/05/2019.

Nº	NOMBRE	ORGANIZACIÓN	Nº IDENTIDAD	Nº CELULAR	FIRMA
1	Reina Isabel Vasquez	Voluntaria	1615-1979-00033	96894011	
2	Olvin Ariel Perdomo	Secretario Obras Eclesiasticas	1620-84-00165	9689-44-11	
3	Rosa Argenia enamorado	secretaria C. mexicana	1622-1991-00184	99-51-23-89	Rosa Argenia
4	Ledy Dinora Aguilera M.	Monifera de eurosas	1622-1992-00164		Ledy Dinora Aguilera
5	Helvin Ariel Ortega.	Representada Juvenel	1615-1996-00016	96149258	
6	Marcelo Valle	Vocal. 2.	1615-1997-00014	98737717	Marcelo Valle
7	Bethis Antonia Valle	Voluntaria	1615-1991-0063	95-29-44-71	Bethis A. Valle
8	Nexi Sagastume	Tesorera J 9	1615-1968-00123	9587-0573	Nexi Sagastu
9	Griselda Orellana	Voluntaria	1607-1988-00139	9977-0307	Griselda Orellana
10	José Adriano	Prof. Patronato	1615-1969-00054	95176752	
11	Helvin Aguilera		16-15-1980-00076	96-07-0190	
12	Carlos Alexander Valle	Voluntario	1620-92001-0038		Carlos Alexander Valle
13	Jesús Perdomo	Presidente	1616-1973-00124	96525803	JESUS PERDOMO
14	NELY Sohana Mendel	Tesorera	08081988-00189	96394464	Nely Sohana M
15	Cesar Teobani Rodriguez	VOCAL. 2.	1615-1974-00068	94844357	

LISTADO DE ASISTENCIA A REUNION DE ELABORACION DE PDC

DEPARTAMENTO: SANTA BARBARA

BARRIO O ALDEA: Hacienda y El Coacal

MUNICIPIO: NUEVO CELILAC

FECHA: 15/05/2019

Nº	NOMBRE	ORGANIZACIÓN	Nº IDENTIDAD	Nº CELULAR	FIRMA
16	Oscar Armando	Pres.: Junta de agua	1615196500041	97241426	Oscar Armando
17	Ivis Daniel Aguilar	Secretario	1622198800299	95589981	Ivis Daniel
18	Patricio Medina	Secretaria S.C.P	1615-1992-0028	9916-9494	Patricio Medina
19	Asilda Mijanguez Enamorado	Secretaria patronato	1615-1990-00089	98386604	Asilda Mijanguez
20	Elsa Enamorado Valle	promotora E. Orosa	1615198600162	99392197	Elsa Valle
21	Dominga Vega		1615198400129	97961431	Dominga Vega
22	Mary Yesenia Guzman	tesorera de la (Orma)	1615-1974-00008	99-72-20-57	Mary Yesenia Guzman
23	Fredin Alberto Aguilar	U.D.Y. Municipal	1622-88-00291	9783-8767	Fredin Alberto
24	Ivis Sohany Gaselin	tecnico municipal	1615-199900002		Ivis Sohany Gaselin
25	Edith Alarcon Enamorado		0509-PIZ-00117		Edith Alarcon

LISTADO DE ASISTENCIA A REUNION DE ELABORACION DE PDC

DEPARTAMENTO: SANTA BARBARA

MUNICIPIO: NUEVO CELILAC

BARRIO O ALDEA: Nueva Jalapa

FECHA: 08/05/2019

N°	NOMBRE	ORGANIZACIÓN	N° IDENTIDAD	N° CELULAR	FIRMA
1	Noe Anael Rodriguez Leiva	CEB. San Angel Teruel	1615-1987-00112	97047459	
2	Dionel Mejia Caballero	Patronato el desalo	1615197700123	97931314	Dionel Mejia
3	Orlando Emmanouel D.	Patronato del distrito	161519650014	98329674	Man. Emmanouel D.
4	Luciano Mancía Castellano	Patronato No. J	1608-1953-0002	974382575	
5	Bladys Rodriguez	Representante de S.	1615-1984-0038		Bladys R.
6	Bessy y milith Rejes	Casa de apoyo y credito	061119850114	99151821	Bessy Rejes
7	Amber antonia Serna	" " " "	161519500005	" " " "	Amber antonia Serna
8	Rubenia perez	Plan	1615-1981684	96162143	
9	Doris Aguilar	Presidenta de CEB	1615-1993-0014	95357779	Doris
10	Liliana Lucia Teruel	Municipalidad	1601-1973-00740	96295863	Liliana Lucia
11	Yadira Martinez	Comite de salud	1622-1979-00794	95446868	
12	Celso Lidio Bi	Junto de agua	1615196000085	97680935	
13	Elizabeth Aguilar Machid.	Sociedad de poble	1615-198200089	98344975	
14	Paula Roberto Girona Bi	Iglesia Catolica	361500002	99078278	
15	Maricela Sogastome	Casa Rural.	161519760006	99155122	Maricela

7.6 Certificaciones de Puntos de Actas.

7.7 Fotografías de Participantes en las Asambleas.

Trabajando con líderes comunitarios en actualización de Planes de Desarrollo Comunitario.











7.8 Presupuestos de Sueldos y Salarios 2019

PLANILLA DE PRESUPUESTO EMPLEADOS

MUNICIPALIDAD DE NUEVO CELILAC

DEPARTAMENTO DE SANTA BÁRBARA

Año 2019

TITULO DEL DEPARTAMENTO	PRESUPUESTO ANTERIOR			CALCULO MUNICIPAL			APROBADO CORPOR. MUNICIPAL		
	# PLAZAS	MENSUAL	ANUAL	# PLAZAS	MENSUAL	ANUAL	# PLAZAS	MENSUAL	ANUAL
Alcaldía Municipal	1	L.25,542.89	L.306,514.68	1	L.25,542.89	L.306,514.68	1	L.25,542.89	L.306,514.68
Secretaria Municipal	1	L.8,758.33	L.105,099.96	1	L.8,758.33	L.105,099.96	1	L.8,758.33	L.105,099.96
Administración presupuestaria	1	L.8,958.33	L.107,499.96	1	L.8,958.33	L.107,499.96	1	L.8,958.33	L.107,499.96
Administración Tributaria	1	L.7,958.33	L.95,499.96	1	L.7,958.33	L.95,499.96	1	L.7,958.33	L.95,499.96
Administración Catastral	1	L.7,958.33	L.95,499.96	1	L.7,958.33	L.95,499.96	1	L.7,958.33	L.95,499.96
Contabilidad	1	L.8,458.33	L.101,499.96	1	L.8,458.33	L.101,499.96	1	L.8,458.33	L.101,499.96
Tesorería Municipal	1	L.7,958.33	L.95,499.96	1	L.7,958.33	L.95,499.96	1	L.7,958.33	L.95,499.96
Guardia de Seguridad	1	L.8,758.33	L.105,099.96	1	L.8,758.33	L.105,099.96	1	L.8,758.33	L.105,099.96
Departamento Municipal de Justicia	1	L.7,958.33	L.95,499.96	1	L.7,958.33	L.95,499.96	1	L.7,958.33	L.95,499.96
Unidad de Desarrollo Municipal	1	L.8,458.33	L.101,499.96	1	L.8,458.33	L.101,499.96	1	L.8,458.33	L.101,499.96
Unidad Municipal de Administración de personal (UMDP)	1	L.7,958.33	L.95,499.96	1	L.7,958.33	L.95,499.96	1	L.7,958.33	L.95,499.96
Auditoria Interna Municipal	1	L.7,958.33	L.95,499.96	1	L.7,958.33	L.95,499.96	1	L.7,958.33	L.95,499.96
TOTAL	12	L.100,767.86	L.1,209,214.32	12	L.100,767.86	L.1,209,214.32	12	L.100,767.86	L.1,209,214.32

Nuevo Celilac, Santa Bárbara 18 de noviembre de 2019

**Elaborado por Equipo Técnico Municipal
Ivis Sohany Goselin Guillen
Fredin Alberto Aguilar**

**Asesorados por Equipo Técnico de la SEIP
Gustavo Acosta
MUNASBAR
Pedro Aguilera Hernández**

Mancomunidad de los Municipio de la Región Suroeste de Santa Bárbara.

(MUNASBAR)

**Financiado por:
Municipalidad de Nuevo Celilac S.B**

**Asistencia Técnica
Agencia Internacional de Cooperación Japonesa (JICA)
Secretaria de Interior y Población (SEIP)**