

SEFIN-OPME

JAN 14 PM 2:41

SUZANNE

DE-58-2020

Tegucigalpa M.D.C., 13 de Enero, 2020

MBA
Roció Izabel Tabora
Secretaria de Estado en el Despacho de Finanzas
Su Despacho

RECIBIDO

2020 JAN 14 PM 3:38


SECRETARIA DE FINANZAS
DESPACHO SR. MINISTRO

Estimada MBA Tabora:

Tengo el agrado de dirigirme a usted, en ocasión de enviarle un atento y cordial saludo, deseándole a la vez éxitos en el desempeño de su distinguida y delicada función.

Por este medio, le remito el Informe Acumulado al IV Trimestre de la Ejecución Física y Financiera del Plan Operativo y Presupuesto Anual del Instituto Nacional de Formación Profesional (INFOP); así como la gestión por resultados del Ejercicio Fiscal 2019; dando así cumplimiento a lo estipulado en los Artículos 45 y 46 de la Ley Orgánica del Presupuesto y el Artículo 3 de las Normas Técnicas de Presupuesto y el Artículo 8 de las Disposiciones Generales del Presupuesto contenidas en el Decreto No. 180-2018.

Sin otro particular, me suscribo de Usted con muestras de mi más alta consideración y estima.


ABOG. ROBERTO E. CARDONA
Director Ejecutivo



SEFIN/DCID
Daniela Lopez
2020 ENE 14 PM 2:55

cc: Dirección de Política Macro Fiscal (Lic. Elizabeth Rivera)



INFORME DE EVALUACIÓN DE LA EJECUCIÓN FÍSICA Y FINANCIERA DEL PLAN OPERATIVO ANUAL Y PRESUPUESTO

EJECUCIÓN ACUMULADA AL CUARTO TRIMESTRE 2019

División de Planificación, Enero 2020



infophn

www.infop.hn



infop

instituto nacional de formacion profesional

INSTITUCION 503: INSTITUTO NACIONAL DE FORMACION PROFESIONAL IV TRIMESTRE 2019

ANTECEDENTES

El Instituto Nacional de Formación Profesional (INFOP) fue creado mediante Decreto No. 10 del 28 de Diciembre de 1972 y nace por la necesidad de crear un sistema de Formación Profesional para contribuir al aumento de la productividad nacional y al desarrollo económico y social del país, mediante el establecimiento de un sistema racional de formación profesional para todos los sectores de la economía y todos los niveles de empleo, de acuerdo con los planes nacionales de desarrollo económico y social y las necesidades reales del país.

Misión

“Somos una institución que rectora y ofrece formación, acreditación y certificación profesional, por medio de la administración y ejecución de procesos científicos y tecnológicos, que satisfagan las necesidades del talento humano para contribuir con el desarrollo social y económico de Honduras”

Objetivos Estratégicos

1. Mejorar la formación y capacitación técnica de la PEA para ofrecer al mercado laboral mano de obra calificada alineada al Plan Honduras 20/20 acorde con la demanda del sector productivo fomentando el crecimiento económico de Honduras.
2. Certificar a los trabajadores en sus competencias laborales en diferentes ocupaciones productivas enmarcadas bajo el Plan Honduras 20/20 a fin de mejorar las oportunidades de trabajo.

RESUMEN EJECUTIVO

El Instituto Nacional de Formación Profesional tenía programado capacitar en el primer producto, “Capacitados en áreas técnicas a través de la educación no formal a todos los trabajadores (a) en los diferentes sectores económicos y sociales a nivel nacional” a 49,751 participantes en el cuarto trimestre, para lo cual se capacitaron 112,473 participantes representando un 226.0% con relación a la meta programada para el cuarto trimestre.

La capacitación anual que se tenía programada para el año 2019 la cual era de 250,534 participantes se logró capacitar a 235,710 participantes teniendo mayor incidencia en el sector comercio y servicios lo cual representa un 94.1% con relación a la programación anual.

La recaudación de los ingresos en el cuarto trimestre refleja un valor de 295,127.4 millones de Lempiras, que representan un 29.2% con relación al presupuesto vigente.

La recaudación de los ingresos acumulados al cuarto trimestre refleja un valor de 1,075,176.0 millones de Lempiras, que representan un 106.5% con relación al presupuesto vigente.

Los egresos ejecutados en el cuarto trimestre ascienden a un total de 295,127.4 millones de Lempiras que representa un 29.2% en relación al presupuesto Vigente.

Los gastos acumulados y ejecutados al cuarto trimestre ascienden a un total de 1,075,176.0 millones de Lempiras que representa un 29.2% en relación al presupuesto Vigente.

Los egresos por gasto corrientes acumulados al cuarto trimestre 903,153.3 miles de Lempiras y representan el 84.0%, los egresos por Disponibilidad de Otros Activos Financieros de 167,604.4 miles de Lempiras, lo cual representa un 15.6% y los bienes capitalizables representa un 0.4% del presupuesto ejecutado acumulado al cuarto trimestre 2019.

Recaudación de los Ingresos Enero – Diciembre 2019 (En millones de Lempiras)

Concepto	Aprobado 2019	Vigente 2019	Devengado del IV Trimestre 2019	Devengado Acum. al IV Trimestre 2019	% del IV Trimestre 2019	% Acum. Al IV Trim. 2019
Contribuciones a Otros Sistemas	990367,958.00	990367,958.00	251,844,115.49	1,055,451,960.20	25.4%	106.6%
Venta de Bienes y Servicios del Gob.	4154,664.00	4,154,664.00	402,487.14	1,186,334.00	9.7%	28.6%
Ingresos de Operación	0	0	582,999.44	864,682.39	0.0%	0.0%
Rentas de Propiedad	1324,921.00	1,324,921.00	982,599.01	3,518,868.08	74.2%	265.6%
Transferencias y Donaciones	1188,950.00	14,154,177.41	495,397.00	14,154,177.41	3.5%	100.0%
Disminución de Activos Financieros	--	--	40,819,767.88	--	--	--
Total	997,036,493.00	1,010,001,720.41	295,127,365.96	1,075,176,022.08	29.2%	106.5%

Presupuesto de Ingresos

La recaudación de los ingresos del cuarto trimestre alcanzó un valor de 254,307.6 miles de Lempiras, que representan un 29.2% con relación al presupuesto vigente y los ingresos acumulados al cuarto trimestre de 1,075,176.0 miles de Lempiras representando un 106.5% del presupuesto vigente.

Ingresos corrientes

Los Ingresos Corrientes recaudados en el cuarto trimestre alcanzaron un valor de 254,307.6 miles de Lempiras, en concepto de aportes patronales (251,844.1 miles de Lempiras) y representa un 25.4% con relación a la recaudación del trimestre; Las Rentas de Propiedad (intereses percibidos por las Inversiones en Certificados de Depósitos) lo cual representan 74.2% (982.6 miles de Lempiras) con relación a la recaudación del trimestre; la venta de productos elaborados en el INFOP (402.5 miles de Lempiras); así como ingresos de operación (582.9 miles de Lempiras); estos dos últimos ingresos representan el 0.4% del total recaudado en este cuarto trimestre.

Los Ingresos Corrientes acumulados y recaudados al cuarto trimestre alcanzaron un valor de 1,075,176.0 miles de Lempiras, en concepto de aportes patronales (1,055,451.9 miles de Lempiras) y representa un 106.6% con relación a la recaudación del año; Las Rentas de Propiedad lo cual representan 265.6% (3,518.9 miles de Lempiras) con relación a la recaudación programada anual; la venta de productos elaborados en el INFOP (1,186.3 miles de Lempiras); así como ingresos de operación (864.7 miles de Lempiras); estos dos últimos ingresos representan el 0.2% del total recaudado en el año.

**Análisis de los Egresos
Enero– Diciembre 2019
(En millones de Lempiras)**

Concepto	Aprobado	Vigente	Devengado del IV Trimestre	Devengado Acum. al IV trimestre	Disponible	% del Trimestre	% Acum.
Servicios Personales	679,327,325.00	679,327,325.01	177,197,718.62	678,536,419.26	790,905.75	26%	100%
Servicios no Personales	211,950,688.00	215,454,626.00	104,532,544.03	198,494,614.55	16,960,011.45	49%	92%
Materiales y Suministros	63,337,913.00	59,833,975.00	9,424,087.88	23,992,286.40	35,841,688.60	16%	40%
Bienes Capitalizables	26,700,956.00	26,700,956.01	2,889,500.15	4,418,341.27	22,282,614.74	11%	17%
Transferencias y Donaciones	3,442,631.00	3,442,631.01	1,083,515.28	2,129,969.62	1,312,661.39	31%	62%
Servicios de la Deuda Pública	12,276,980.00	12,276,980.00	0,00	0,00	12,276,980.00	0%	0%
Disponibilidad de Otros Activos Financieros	0,00	0,00	0,00	167,604,390.98	0	0%	0%
Total	997,036,493.00	1,010,001,720.00	295,127,365.96	1,075,176,022.08	89,464,861.93	29.2%	106.5%

Presupuesto de Egresos

Los egresos ejecutados en el cuarto trimestre ascienden a un total de 295,127.4 miles de Lempiras que representa un 29.2% en relación al presupuesto Vigente. Los egresos acumulados y ejecutados al cuarto trimestre ascienden a un total de 295,127.4 miles de Lempiras que representa un 29.2% en relación al presupuesto Vigente. Los gastos acumulados y ejecutados por transacciones corrientes representan el 84.0%, los egresos por bienes capitalizables el 0.4% y la Disponibilidad de otros activos financieros representan un 15.6% de lo ejecutado acumulado al cuarto trimestre 2019.

Egresos Gastos Corrientes

Los gastos corrientes ejecutados en el cuarto trimestre ascienden a 292,237.9 miles de Lempiras con relación al presupuesto vigente y los gastos corrientes acumulados y ejecutados al cuarto trimestre representan 903,153.3 miles de Lempiras el cual representa un 84.0% con relación al presupuesto vigente.

Los Servicios Personales representan el 75.1% del total del gasto corriente acumulado y ejecutados al cuarto trimestre 678,536.4 miles de lempiras, valor que representa el 107.0% del presupuesto vigente.

Los Servicios No Personales representan el 22.0% con relación al total de gastos corrientes ejecutados al cuarto trimestre; (198,494.6 millones de Lempiras) con una ejecución del 92.0% con relación al presupuesto vigente.

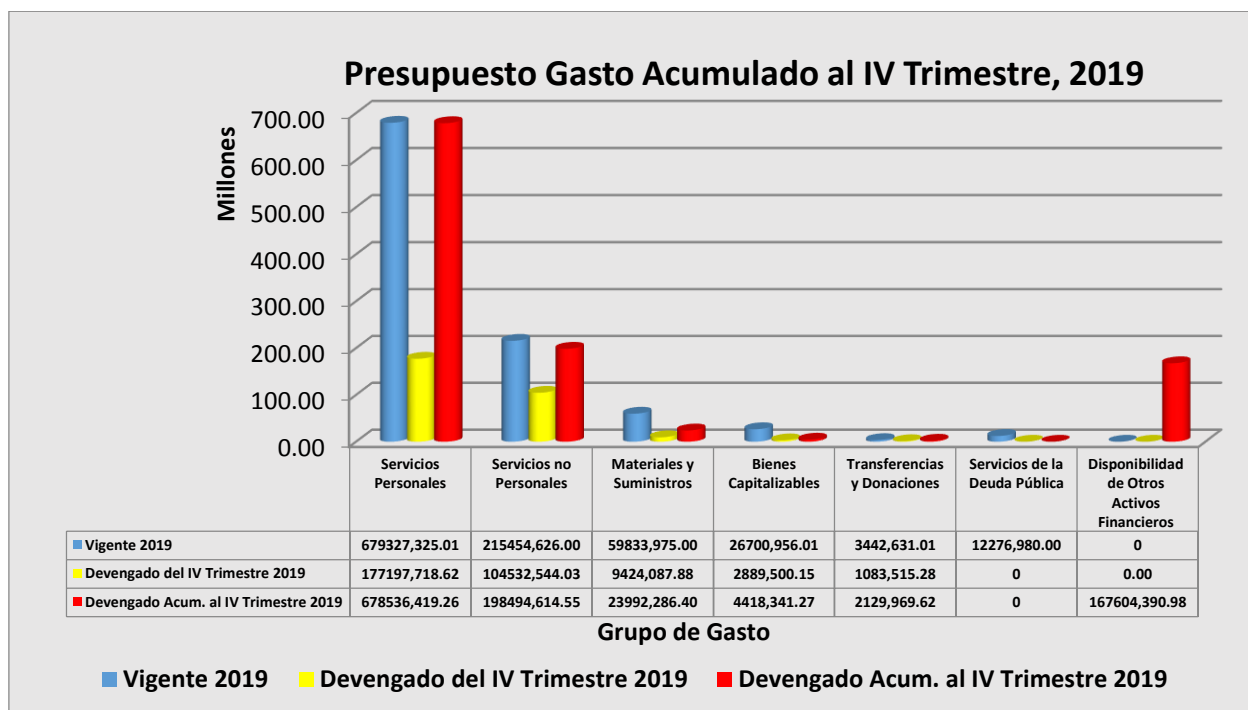
Materiales y Suministros representan un 2.7% con relación al gasto corriente ejecutado en el presente año fiscal y se ejecutó un 40.0% equivalente a 23,992.3 miles de Lempiras, con relación al presupuesto vigente.

Gasto de Capital asciende a 4,418.3 miles de Lempiras, que representa un 17.0% en relación al presupuesto vigente.

Las Transferencias ascendieron a 2,130.0 miles de Lempiras y representa el 62.0% del presupuesto vigente, que son las transferencias al IHADFA como también que son para las becas ofrecidas a jóvenes que se encuentran en proceso de formación en los Centros del CEFEDH'S Y PROMECH.

Aplicaciones Financieras se refleja una disponibilidad presupuestaria de 167,604.4 miles de Lempiras, lo cual representa un 15.6% del presupuesto ejecutado y acumulado al cuarto trimestre y un 4,418.3 miles de Lempiras de bienes capitalizables representando 0.4% del presupuesto ejecutado acumulado al cuarto trimestre del presente año fiscal.

A continuación, se detalla el gráfico de presupuesto por gasto:



**Programa de Formación profesional (Físico y Financiero)
Enero – Diciembre 2019
(En millones de Lempiras)**

Información Financiera						
Presupuesto Aprobado	Presupuesto Vigente	Devengado del Trimestre	Devengado Acum. al IV Trimestre	Disponible	% al Trimestre	% Acum.
997,036,493.00	1,010,001,720.00	295,127,365.96	1,075,176,022.08	89,464,861.93	29.2%	106.5%
Información Física						
Productos	Descripción			Unidad de Medida		
Producto 1	Capacitar a los participantes de la PEA de los distintos sectores económicos y sociales a nivel nacional de acuerdo a las necesidades prioritarias del mercado alineados al Plan Honduras 20/20			70	Participante	
Producto 2	Certificar Trabajadores en sus Competencias Laborales alineados al Plan Honduras 20/20 en diferentes ocupaciones productivas a fin de mejorar las oportunidades de trabajo.			509	Trabajador	
Trimestral						
Programado		Ejecutado		% Ejecutado		
Cantidad	Asignación Presupuestaria	Cantidad	Asignación Presupuestaria	Cantidad	Asignación Presupuestaria	
49,751	225,247,500.00	112,473	286,205,062.98	226.0%	127.0%	
800	9,750,000.00	521	8,922,302.98	65.1%	91.5%	
Anual						
Programado		Ejecutado		% Ejecutado		
Cantidad	Asignación Presupuestaria	Cantidad	Asignación Presupuestaria	Cantidad	Asignación Presupuestaria	
250,534	963,539,177.41	235,710	1,040,441,906.38	94.1%	108.0%	
2,860	37,943,560	2,418	34,734,115.70	84.5%	91.5%	

El Producto “Capacitados en áreas técnicas a través de la educación no formal a todos los trabajadores (a) en los diferentes sectores económicos y sociales a nivel nacional” en el cuarto trimestre se tenía programado capacitar 49,751 participantes en las 5 regionales del INFOP, lo que representa un 19.8% de la programación de capacitación anual lo cual se muestra que se capacitaron 112,473 participantes equivalente al 226.0% con relación a la meta programada para el cuarto Trimestre.

La capacitación anual que se tenía programada para el año 2019 la cual era de 250,534 participantes se logró capacitar a 235,710 participantes teniendo mayor incidencia en el

sector comercio y servicios lo cual representa un 94.1% con relación a la programación anual.

El Producto “Certificar trabajadores en base a competencias laborales ocupados y desocupados a nivel nacional” para el cuarto trimestre tenía programado certificar a 800 trabajadores en competencias laborales, sin embargo, se capacitaron 521 trabajadores lo cual representa un 65.1% con relación a la meta programada para el cuarto trimestre.

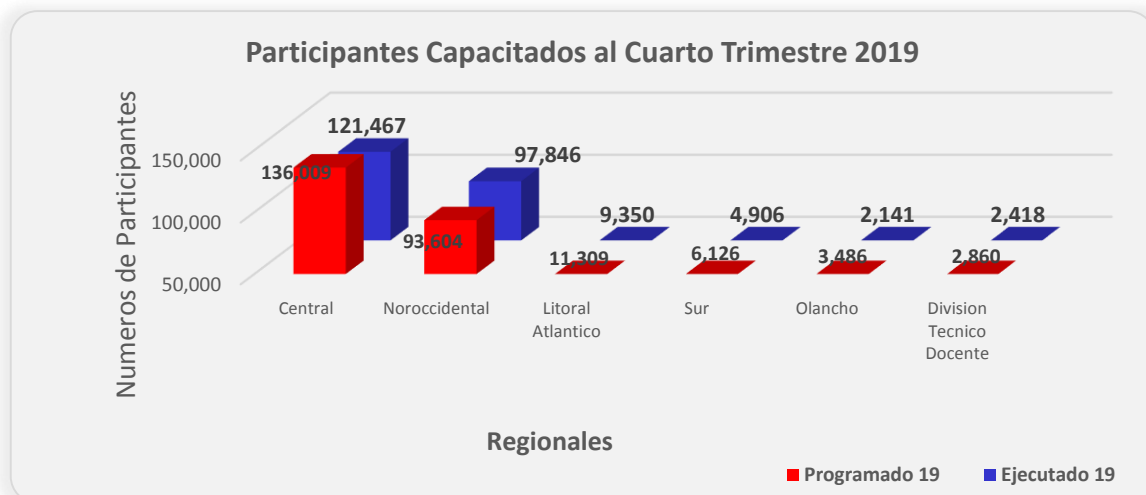
Asimismo, se cuenta con una certificación acumulada al cuarto trimestre de 2,418 trabajadores certificados en competencias laborales, representando un 84.5% con relación a la programación anual y una ejecución presupuestaria anual la cual representa el 91.5%.

**Resultados por Productos y Regional
Número de Participantes Capacitados por Regional
Enero – Diciembre 2019**

Producto	Regionales	Año 2019		
		Programado 19	Ejecutado 19	% de Ejec.
Producto 1	Central	136,009	121,467	89.3%
	Noroccidental	93,604	97,846	104.5%
	Litoral Atlántico	11,309	9,350	82.7%
	Sur	6,126	4,906	80.1%
	Olancho	3,486	2,141	61.4%
Producto 2	Division Tecnico Docente	2,860	2,418	84.5%
Total		250,534	235,710	94.1%

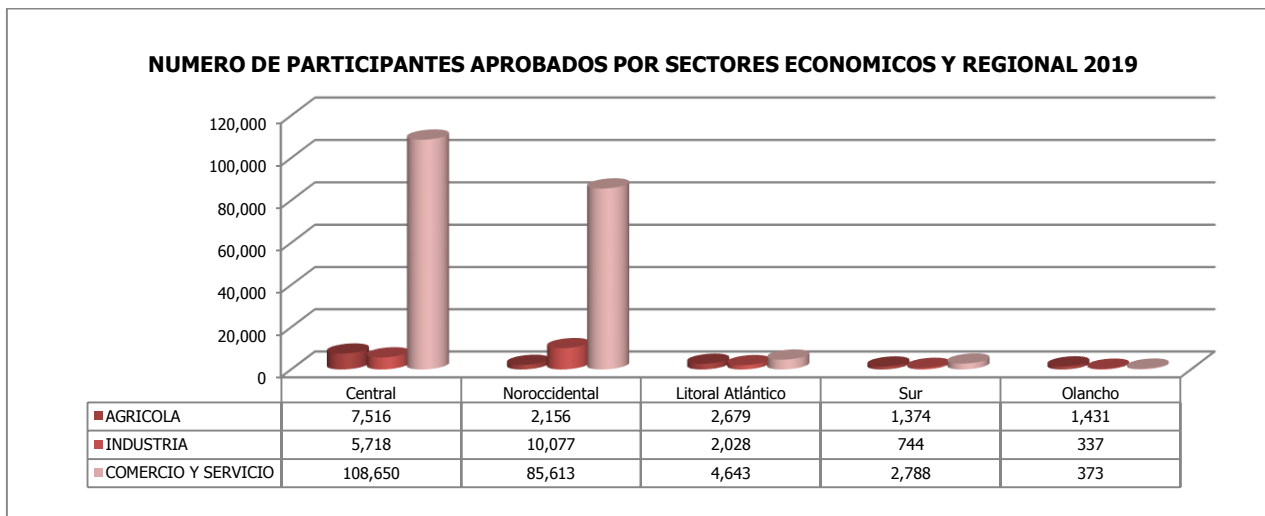
A continuación, se detalla el gráfico de participantes capacitados por Regional:

**Número de Participantes Capacitados por Regional
Enero– Diciembre 2019²**



**Participantes Capacitados por Regional y Sector Económico
 Enero – Diciembre 2019**

Regionales	Programación 2019	Capacitados por Sector Económico			2019	
		Agrícola	Industria	Comercio y Servicios	Total Capacitado	% de Capacitación
Central	136,009	7,516	5,718	108,650	121,467	89.3%
Noroccidental	93,604	2,156	10,077	85,613	97,846	104.5%
Litoral Atlántico	11,309	2,679	2,028	4,643	9,350	82.7%
Sur	6,126	1,374	744	2,788	4,906	80.1%
Olancho	3486	1,431	337	373	2,141	61.4%
Total %	250,534	15,156 6.4%	18,904 8.02%	201,650 85.5%	235,710	94.1%



Como se puede observar el cuadro anterior muestra que el sector agrícola se capacitaron 15,156 participantes representando 6.4% acumulado al cuarto trimestre, el sector industria se capacitaron 18,904 participantes reflejando un 8.02% y en el sector comercio y servicios 201,650 participantes capacitados representando un 85.5%, mostrando un 85.5% de participación en la capacitación acumulada al cuarto trimestre a nivel Institucional.

Teniendo mayor representatividad el sector comercio y servicios ya que en este sector se imparten cursos de corta duración como ser complementaciones y charlas informativas que son cursos de corta duración mientras que el sector agrícola e industria los cursos son de larga duración.

CONCLUSIONES

1. El Instituto Nacional de Formación Profesional (INFOP), en el producto “Capacitados en áreas técnicas a través de la educación no formal a todos los trabajadores (as) en los diferentes sectores económicos y sociales a nivel nacional.” tenía programado capacitar para el presente año a 250,534 participantes, lo cual se capacitaron 235,710 participantes, lo que representa un 94.1% con relación a la programación anual.
2. En el producto “Certificar trabajadores en base a competencias laborales ocupados y desocupados a nivel nacional” se tenía programado certificar a 2,860 trabajadores en competencias laborales, por lo que se certificaron a 2,418 trabajadores certificados representando un 84.5% con relación a lo programado al mes de diciembre del presente año.
3. Los Ingresos y Gastos realizados por el INFOP acumulados al cuarto trimestre ascendieron a 295,127.4 millones de Lempiras, lo que representa el 29.2% y una ejecución acumulada de 1,075,176.0 millones de Lempiras que representa un 106.5% del presupuesto vigente.
4. La ejecución registrada en SIAFI no representa el total del presupuesto realizado en vista que dicho sistema se deshabilitó días antes de lo establecido en las Normas de Cierre Contable y Presupuestarias emitidas por la CGR, acción que provocó que se dejara de registrar un 8.0% del gasto total ejecutado y reflejado en los Estados Financieros, lo que representa 79.8 millones de Lempiras.
5. El Instituto de Formación Profesional no cuenta con un sistema que permita llevar a la par los registros contables con la ejecución presupuestaria, en vista de esto para obtener la ejecución mensual se tiene que esperar al final de cada mes para registrar la mayor cantidad de gastos en SIAFI, por consiguiente, el cierre del SIAFI no permitió registrar todos los trámites de pagos que estaban en procesos y los cuales se hicieron efectivos después del 20 de diciembre 2019.
6. Al no ser registrado el 100.0% de la ejecución del gasto al realizar un análisis económico de la recaudación de ingresos y la ejecución del gasto, se presenta un Superávit Corriente muy elevado, el cual no es real ya que el mismo no representa el total de gastos corrientes ejecutados al final del Ejercicio Fiscal 2019.



GOBIERNO DE LA
REPÚBLICA DE HONDURAS

★ ★ ★ ★ ★
INSTITUTO NACIONAL
DE FORMACIÓN PROFESIONAL
INFOP

Informe de Evaluación Física y Financiera del Presupuesto al Cuarto Trimestre del 2019

PP-RE-026

VERSIÓN 02

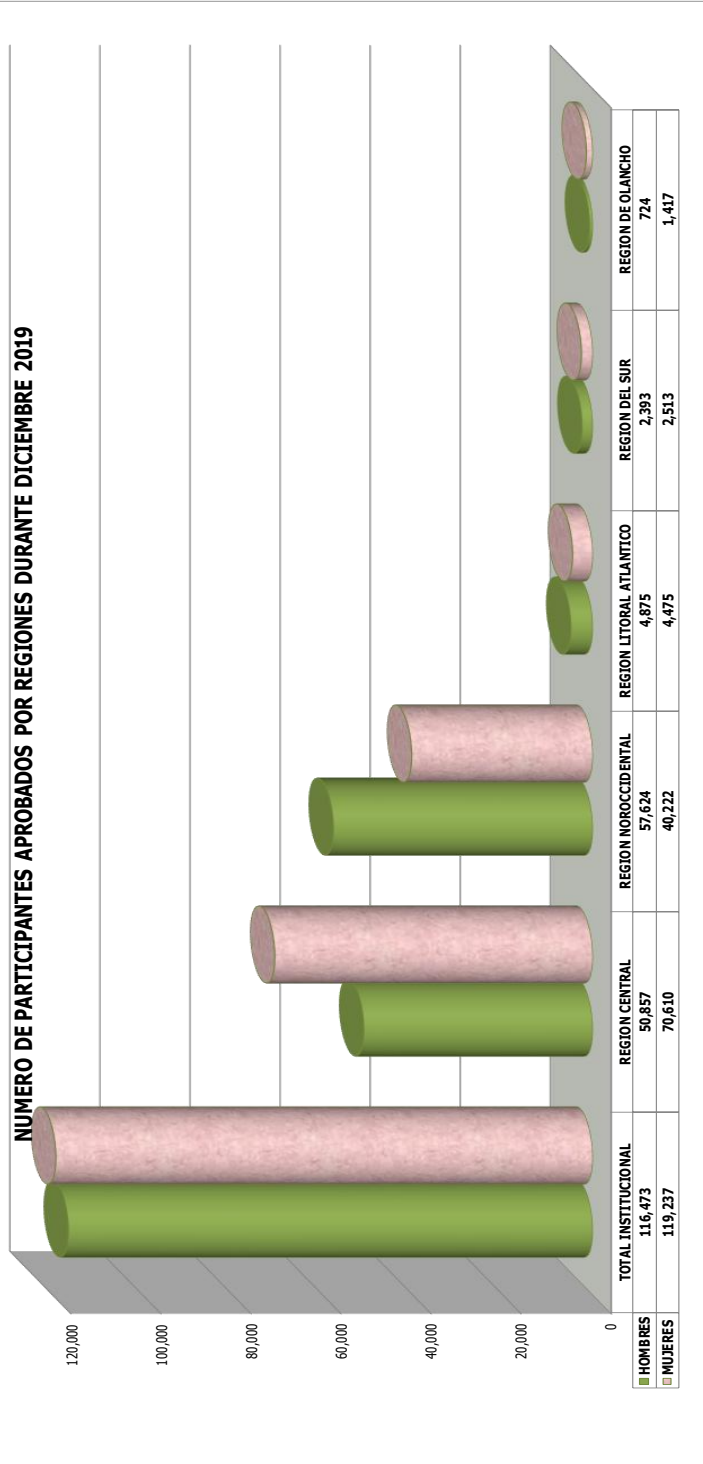
PÁGINA 11 de 33

ANEXOS

INSTITUTO NACIONAL DE FORMACION PROFESIONAL
3.1 NUMERO DE ACCIONES FORMATIVAS, HORAS ACCION FORMATIVA Y PARTICIPANTES, SEGÚN REGIONES
ENERO-DICIEMBRE 2019

REGIONES	HORAS ACCION FORMATIVA	ACCIONES FORMATIVAS		MATRICULADOS			APROBADOS			DESERTORES			REPROBADOS		
		INICIADOS	FINALIZADOS	HOMBRES	MUJERES	TOTAL	HOMBRES	MUJERES	TOTAL	HOMBRES	MUJERES	TOTAL	HOMBRES	MUJERES	TOTAL
TOTAL INSTITUCIONAL	432,452	11,350	11,180	125,782	128,247	254,011	116,473	119,237	235,710	2,539	2,374	4,913	4,105	6,104	10,209
REGION CENTRAL	248,670	5,160	5,078	57,869	78,824	136,693	50,857	70,610	121,467	1,688	1,936	3,624	3,947	6,007	9,954
REGION NOROCCIDENTAL	99,204	5,112	5,031	59,445	40,755	100,200	57,624	40,222	97,846	585	271	856	105	50	155
REGION LITORAL ATLANTICO	46,093	550	544	5,195	4,652	9,829	4,875	4,475	9,350	161	96	257	19	32	51
REGION DEL SUR	24,382	369	369	2,504	2,585	5,089	2,393	2,513	4,906	82	61	143	29	11	40
REGION DE OLANCHO	14,103	159	158	769	1,431	2,200	724	1,417	2,141	23	10	33	5	4	9

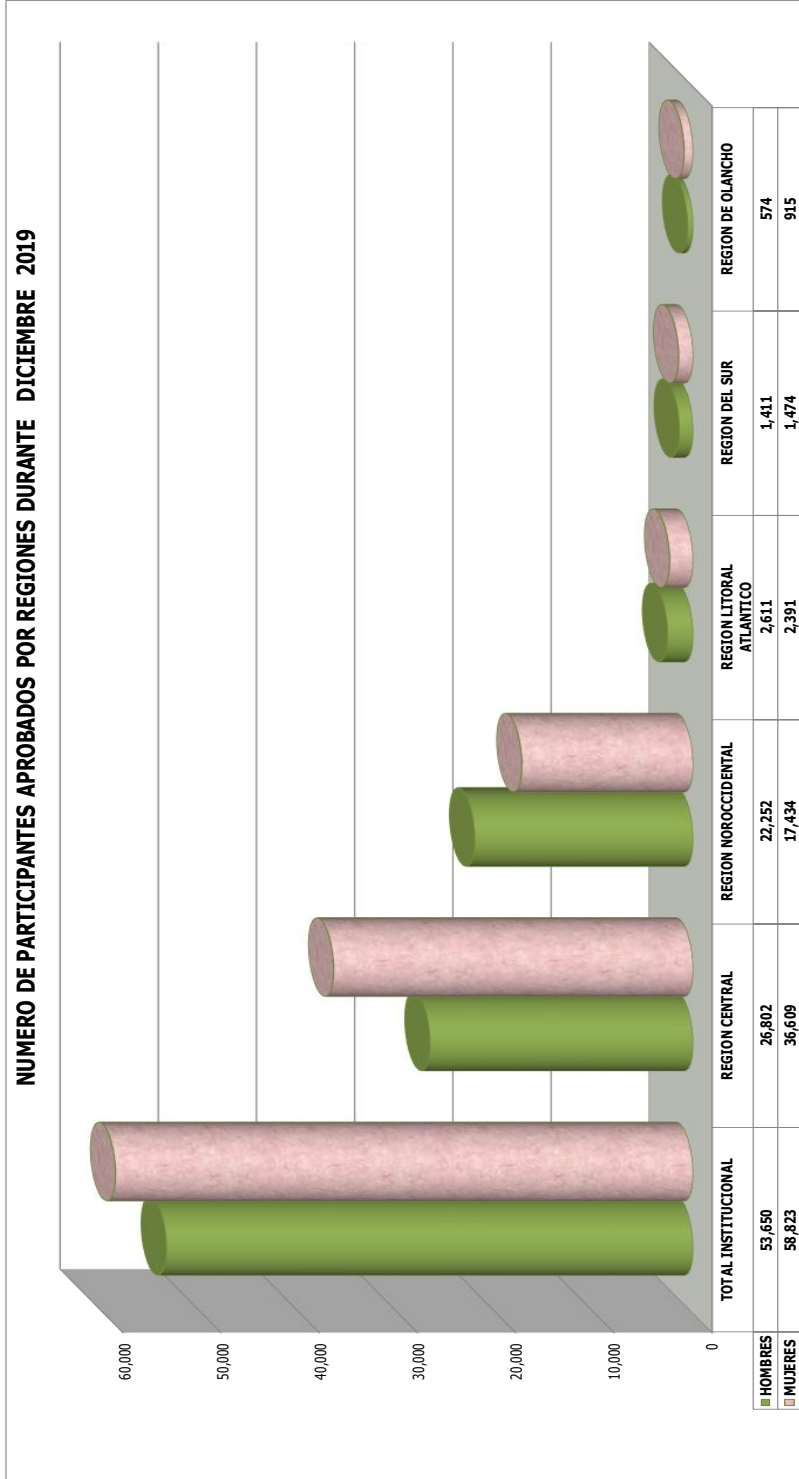
NUMERO DE PARTICIPANTES APROBADOS POR REGIONES DURANTE DICIEMBRE 2019



INSTITUTO NACIONAL DE FORMACIÓN PROFESIONAL
3.1 NUMERO DE ACCIONES FORMATIVAS, HORAS ACCION FORMATIVA Y PARTICIPANTES, SEGÚN REGIONES
SEPTIEMBRE - DICIEMBRE 2019

REGIONES	HORAS ACCION FORMATIVA		ACCIONES FORMATIVAS		MATRICULADOS		APROBADOS		PARTICIPANTES		DESERTORES		REPROBADOS	
	FORMATIVA		FINALIZADOS		HOMBRES		MUJERES		TOTAL		HOMBRES		MUJERES	
	INICIADOS	5,045	2,644	2,676	55,462	117,991	53,650	58,823	112,473	1,434	1,113	2,547	1,980	2,931
TOTAL INSTITUCIONAL	243,374	5,045	2,644	2,676	55,462	117,991	53,650	58,823	112,473	1,434	1,113	2,547	1,980	2,931
REGION CENTRAL	138,141	2,644	2,644	2,676	29,075	69,278	26,802	36,609	63,411	864	837	1,701	1,880	2,879
REGION NOROCCIDENTAL	54,264	1,830	1,830	1,871	22,146	39,659	22,252	17,434	39,686	375	167	542	77	23
REGION LITORAL ATLANTICO	28,011	260	260	288	2,284	4,683	2,611	2,391	5,002	117	64	181	6	21
REGION DEL SUR	14,212	208	208	208	1,482	2,996	1,411	1,474	2,885	57	36	93	14	4
REGION DE OLANCHO	8,746	103	103	112	475	1,375	574	915	1,489	21	9	30	3	4

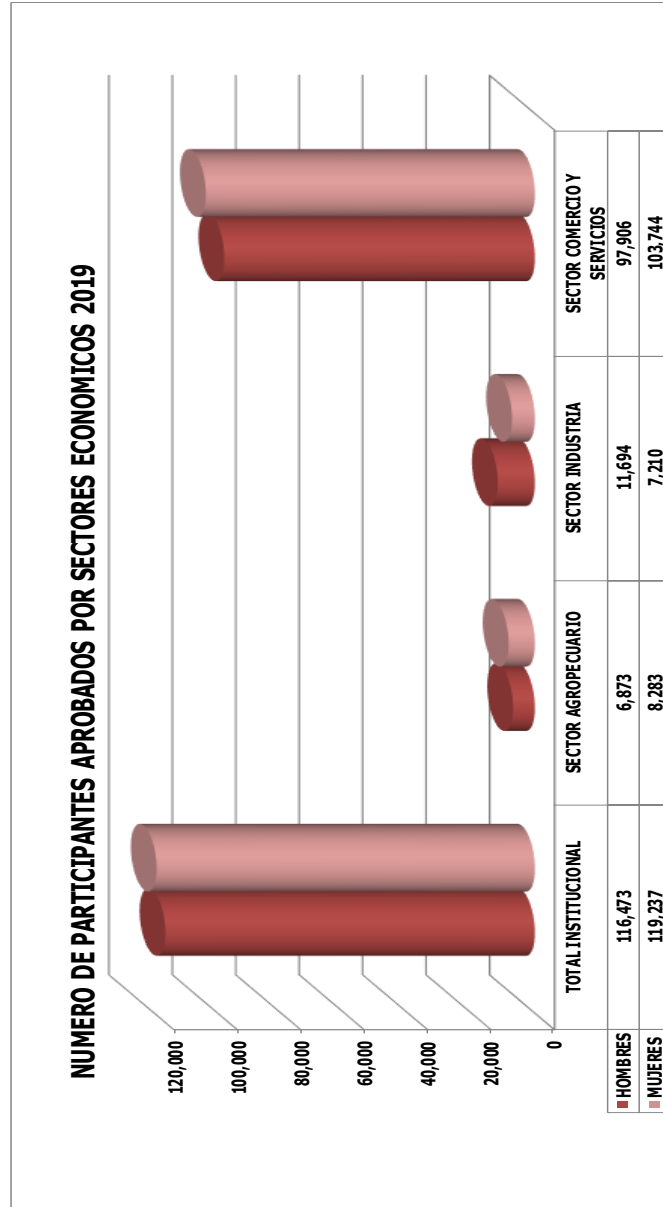
NUMERO DE PARTICIPANTES APROBADOS POR REGIONES DURANTE DICIEMBRE 2019



INSTITUTO NACIONAL DE FORMACION PROFESIONAL
NUMERO DE ACCIONES FORMATIVAS, HORAS ACCION FORMATIVA Y PARTICIPANTES, SEGÚN SECTORES

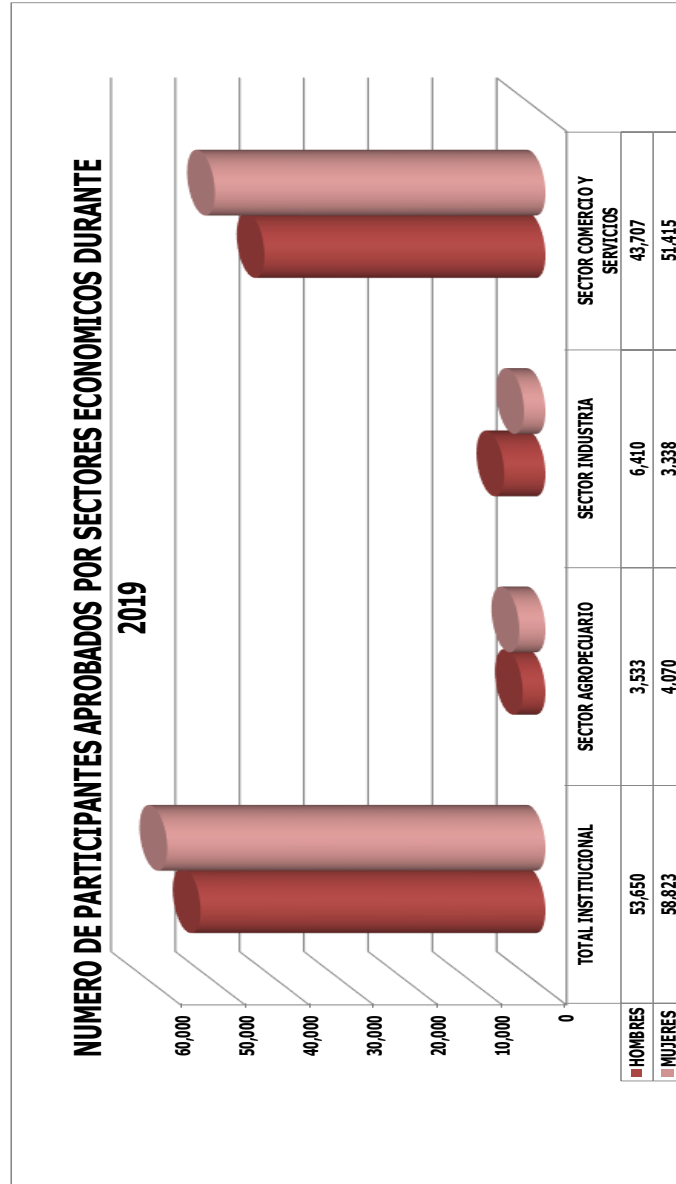
ENERO - DICIEMBRE 2019

SECTORES ECONOMICOS	HORAS ACCION FORMATIVA	ACCIONES FORMATIVAS		MATRICULADOS		APROBADOS		DESERTORES		REPROBADOS					
		INICIADOS	FINALIZADOS	HOMBRES	MUJERES	TOTAL	HOMBRES	MUJERES	TOTAL	HOMBRES	MUJERES	TOTAL			
TOTAL INSTITUCIONAL	432452	11350	11180	125782	128247	254,011	116473	119237	235710	2539	2374	4913	4105	6104	10209
SECTOR AGROPECUARIO	52802	1041	1006	7364	8644	16008	6873	8283	15156	60	99	159	6	2	8
SECTOR INDUSTRIA	169037	1402	1272	15102	7922	23006	11694	7210	18904	991	346	1337	226	165	391
SECTOR COMERCIO Y SERVICIO	210613	8907	8902	103316	111681	214987	97906	103744	201650	1488	1929	3417	3873	5937	9810



INSTITUTO NACIONAL DE FORMACION PROFESIONAL
2.2 NUMERO DE ACCIONES FORMATIVAS, HORAS ACCION FORMATIVA Y PARTICIPANTES, SEGUN SECTORES
SEPTIEMBRE - DICIEMBRE 2019

SECTORES ECONOMICOS	HORAS ACCION FORMATIVA	ACCIONES FORMATIVAS		MATRICULADOS		APROBADOS		DESERTORES		REPROBADOS					
		INICIADOS	FINALIZADOS	HOMBRES	MUJERES	HOMBRES	MUJERES	HOMBRES	MUJERES	HOMBRES	MUJERES				
		TOTAL	TOTAL	TOTAL	TOTAL	TOTAL	TOTAL	TOTAL	TOTAL	TOTAL	TOTAL				
TOTAL INSTITUCIONAL	243374	5045	5155	55462	62547	117,991	53650	58823	112473	1434	1113	2547	1980	2931	4911
SECTOR AGROPECUARIO	28403	522	519	3595	4153	7748	3533	4070	7603	15	35	50	1	1	2
SECTOR INDUSTRIA	104601	543	641	5744	3365	9091	6410	3338	9748	647	189	836	147	91	238
SECTOR COMERCIO Y SERVICIO	110370	3980	3995	46123	55029	101152	43707	51415	95122	772	889	1661	1832	2839	4671



 <p>GOBIERNO DE LA REPÚBLICA DE HONDURAS</p>	<p>★ ★ ★ ★ ★ INSTITUTO NACIONAL DE FORMACIÓN PROFESIONAL INFOP</p>	<p>NÚMERO DE ACCIONES FORMATIVAS, HORAS ACCIÓN FORMATIVA Y PARTICIPANTES SEGÚN MODOS Y/O MODALIDADES DE FORMACIÓN Y REGIONES ENERO-DICIEMBRE 2019</p>	<p>PP-RE-000</p>	<p>VERSIÓN 01</p>	<p>PÁGINA 1 DE 1</p>
---	--	---	------------------	-------------------	----------------------

MODOS Y/O MODALIDADES DE FORMACION	HORAS ACCION FORMATIVA	ACCIONES FORMATIVAS		MATRICULADOS		APROBADOS		DESERTORES		REPROBADOS					
		INICIADOS	FINALIZADOS	HOMBRES	MUJERES	HOMBRES	MUJERES	HOMBRES	MUJERES	HOMBRES	MUJERES				
		TOTAL	TOTAL	TOTAL	TOTAL	TOTAL	TOTAL	TOTAL	TOTAL	TOTAL	TOTAL				
TOTAL DE LA INSTITUCION	432,452	11,350	11,180	125,782	128,247	254,011	116,473	119,237	235,710	2,539	2,374	4,913	4,105	6,104	10,209
COMPLEMENTACION	138,018	3,809	3,773	36,707	50,928	87,635	31,376	43,463	74,839	1,001	1,261	2,262	3,941	5,996	9,937
INFORMATIVOS (CHARLAS)	48,607	6,381	6,381	75,900	68,502	144,402	75,717	88,353	144,070	144	129	273	30	31	61
HABILITACION	117,823	414	377	5,137	2,619	7,738	4,086	2,157	6,243	500	250	750	64	41	105
ASISTENCIA TECNICA	2,708	150	149	867	770	1,637	836	768	1,604	11	2	13	4	0	4
ASESORIAS	254	21	21	183	127	310	183	126	309	0	1	1	0	0	0
FORMACION INDIVIDUALIZADA	76,490	394	394	3,919	5,015	8,934	3,342	4,263	7,605	515	718	1,233	60	36	96
APRENDIZAJE EN CENTRO	31,547	89	24	1,719	84	1,803	253	7	260	218	11	229	1	0	1
APRENDIZAJE EN CENTRO CORTO	56	3	1	40	3	43	6	0	6	4	1	5	0	0	0
COMPLEMENTACION DUAL	5,154	20	13	368	2	370	124	2	126	104	0	104	1	0	1
APRENDIZAJE DUAL	2,683	7	3	179	1	180	38	0	38	35	1	36	0	0	0
FORMACION CEFFEDH	8,338	36	18	376	195	571	130	97	227	6	0	6	0	0	0
CERTIFICACION POR COMPETENCIA	764	26	26	387	1	388	382	1	383	1	0	1	4	0	4

 GOBIERNO DE LA REPÚBLICA DE HONDURAS	★ ★ ★ ★ ★ INSTITUTO NACIONAL DE FORMACIÓN PROFESIONAL INFOP	NÚMERO DE ACCIONES FORMATIVAS, HORAS ACCIÓN FORMATIVA Y PARTICIPANTES SEGÚN MODOS Y/O MODALIDADES DE FORMACIÓN Y REGIONES DIFERENCIAS TRIMESTRALES DICIEMBRE-SEPTIEMBRE 2019
PP-RE-000	VERSIÓN 01	PÁGINA 1 DE 1

MODOS Y/O MODALIDADES DE FORMACION	HORAS ACCION FORMATIVA	ACCIONES FORMATIVAS		MATICULADOS		APROBADOS		DESERTORES		REPROBADOS					
		INICIADOS	FINALIZADOS	HOMBRES	MUJERES	HOMBRES	MUJERES	HOMBRES	MUJERES	HOMBRES	MUJERES				
		TOTAL	TOTAL	TOTAL	TOTAL	TOTAL	TOTAL	TOTAL	TOTAL	TOTAL	TOTAL				
TOTAL DE LA INSTITUCION	243,374	5,045	5,155	55,462	62,547	117,991	53,650	58,823	112,473	1,434	1,113	2,547	1,980	2,931	4,911
COMPLEMENTACION	69,454	1,668	1,894	17,903	25,502	43,405	15,967	22,141	38,108	466	509	975	1,874	2,869	4,743
INFORMATIVOS (CHARLAS)	20,779	2,611	2,611	31,620	32,560	64,180	31,501	32,472	63,973	92	74	166	27	17	44
HABILITACION	84,005	209	269	2,484	1,458	3,934	2,912	1,517	4,429	347	175	522	40	33	73
ASISTENCIA TECNICA	1,929	106	108	644	517	1,161	655	516	1,171	11	2	13	4	0	4
ASESORIAS	167	10	10	92	62	154	92	62	154	0	0	0	0	0	0
FORMACION INDIVIDUALIZADA	34,728	198	198	2,154	2,366	4,520	1,849	2,011	3,660	275	343	618	30	12	42
APRENDIZAJE EN CENTRO	17,189	3	17	78	-7	71	149	4	153	174	8	182	0	0	0
CORTO	56	0	1	0	0	0	6	0	6	4	1	5	0	0	0
COMPLEMENTACION DUAL	4,415	3	8	37	0	37	69	2	71	66	0	66	1	0	1
APRENDIZAJE DUAL	2,266	0	1	8	0	8	22	0	22	-2	1	-1	0	0	0
FORMACION CEEDH	7,682	14	15	89	88	177	90	97	187	0	0	0	0	0	0
COMPETENCIA	684	23	23	343	1	344	338	1	339	1	0	1	4	0	4

INSTITUTO NACIONAL DE FORMACION PROFESIONAL
EJECUCION DE LOS INGRESOS ACUMULADOS AL CUARTO TRIMESTRE 2019

Concepto	Aprobado 2019	Vigente 2019	Devengado del IV Trimestre 2019	Devengado Acum. al IV Trimestre	% del IV Trimestre 2019	% Acum. Al IV Trim. 2019
Contribuciones a Otros Sistemas	990367,958.00	990367,958.00	251844115.49	1055451,960.20	25.4%	106.6%
Venta de Bienes y Servicios del Gob.	4154,664.00	4154,664.00	402487.14	1186334	9.7%	28.6%
Ingresos de Operación	0	0	582999.44	864,682.39	0.0%	0.0%
Rentas de Propiedad	1324,921.00	1324,921.00	982599.01	3518,868.08	74.2%	265.6%
Transferencias y Donaciones	1188,950.00	14154,177.41	495397.00	14154,177.41	3.5%	100.0%
Disminución de Activos Financieros	--	--	40,819,767.88	--	--	--
Total	997036,493.00	1010001,720.41	295127,365.96	1075176,022.08	29.2%	106.5%

INSTITUTO NACIONAL DE FORMACION PROFESIONAL
EJECUCION DE LOS EGRESOS ACUMULADOS AL CUARTO TRIMESTRE 2019

Concepto	Aprobado	Vigente	Devengado del IV Trimestre	Devengado Acum. al IV trimestre	Disponible	% del Trimestre	% Acum.
Servicios Personales	679,327,325.00	679,327,325.01	177,197,718.62	678,536,419.26	790,905.75	26%	100%
Servicios no Personales	211,950,688.00	215,454,626.00	104,532,544.03	198,494,614.55	16,960,011.45	49%	92%
Materiales y Suministros	63,337,913.00	59,833,975.00	9,424,087.88	23,992,286.40	35,841,688.60	16%	40%
Bienes Capitalizables	26,700,956.00	26,700,956.01	2,889,500.15	4,418,341.27	22,282,614.74	11%	17%
Transferencias y Donaciones	3,442,631.00	3,442,631.01	1,083,515.28	2,129,969.62	1,312,661.39	31%	62%
Servicios de la Deuda Pública	12,276,980.00	12,276,980.00	0,00	0,00	12,276,980.00	0%	0%
Disponibilidad de Otros Activos Financieros	0,00	0,00	0,00	167,604,390.98	0	0%	0%
Total	997,036,493.00	1,010,001,720.00	295,127,365.96	1,075,176,022.08	89,464,861.93	29.2%	106.5%

INSTITUTO NACIONAL DE FORMACION PROFESIONAL
ESTADO DE SITUACION FINANCIERA CONDENSADA
AL 31 DE DICIEMBRE DEL 2019
EN LEMPIRAS

ACTIVO		PASIVO	
ACTIVO CORRIENTE		PASIVO CORRIENTE	
Disponible en caja y bancos	189,908,587.93	Cuentas Por Pagar Comerciales	123,775,597.36
Inversiones Temporales	40,082,119.57	Remuneraciones Por Pagar	26,060,174.43
Cuentas a Cobrar Corrientes	29,492,992.71	Aportes y Retenciones Por Pagar	11,639,775.32
Anticipos a Corto Plazo	69,660,915.37	Otras Cuentas Por Pagar	284,696.52
Inventarios Materiales y Suministros	2,655,888.75	PASIVO NO CORRIENTE	
Gastos Pagados por Anticipado	649,650.30	Deudas a Largo Plazo	25,933,095.47
ACTIVO NO CORRIENTE		Deuda Publica Interna	49,848,109.15
Cuentas Por Cobrar a Largo Plazo	6,615,107.77	PATRIMONIO	
Documentos a Cobrar a Largo Plazo	435,889.79	RESULTADOS	
Tierras y Terrenos	2,044,538.18	Resultados Acumulados de Ejercicios Anteriores	247,319,103.41
Edificios	236,695,258.41	Resultado del Ejercicio	45,209,280.75
Depreciación Acumulada de Edificios	(96,058,119.44)		
Equipo de oficina	118,945,022.12		
Depreciación Acumulada de Equipo de Oficina	(110,145,364.72)		
Equipo Educacional	50,085,368.18		
Depreciación Acumulada de Equipo Educacional	(49,040,747.84)		
Equipos de Transporte	31,399,023.96		
Depreciación Acumulada de Equipo de transporte	(25,837,752.93)		
Equipos de Producción	200,017,193.71		
Depreciación de Equipos de Producción	(178,141,257.99)		
Equipos de Comunicaciones	1,225,869.56		
Depreciación Acumulada de Equipos de Comunicaciones	(730,135.32)		
Activos Biológicos	45,209.77		
Libros Revista y Otros Elementos Collec	533,386.84		
Depreciación Acumulada de Libros Revistas y otros Coleccionabl	(532,154.87)		
Construcciones de Bienes de dominio Privado			
Adquisición de activos intangibles	32,106,969.05		
Depreciación de activos intangibles	(22,043,626.45)		
TOTALES	530,069,832.41	TOTALES	530,069,832.41



Sergio David Cambar Rosa
CONTADOR GENERAL
SERGIO DAVID CAMBAR ROSA



Edna Teresa Valle Fiallos
JEFE DIVISION ADMINISTRATIVA Y FINANCIERA
EDNA TERESA VALLE FIALLOS

INSTITUTO NACIONAL DE FORMACION PROFESIONAL
SECCION DE CONTABILIDAD
ESTADO DE SITUACION FINANCIERA ANALITICA
AL 31/12/2019

Página 1 de 3

VALORES EN
LEMPIRAS

NUMERO DE CUENTA	NOMBRE DE LA CUENTA	SUBCUENTA	CUENTA	TOTALES
1	ACTIVO			
11	ACTIVO CORRIENTE			530,069,832.41
111	ACTIVO DISPONIBLE			332,450,154.63
1112	BANCOS		189,908,587.93	
1-11-111-1112-11122	FONDOS REINTEGRABLES	189,908,587.93 ✓		
			800,000.00	
1-11-111-1112-11128	CUENTA GENERAL BANCO CENTRAL DE HONDURAS		137,255,442.41	
1-11-111-1112-11129	BANCOS RECAUDADORES		1,309,270.52	
1-11-111-1112-11131	BAC HONDURAS PROVEEDORES		7,990,570.50	
1-11-111-1112-11132	BAC HONDURAS ACCIONES PUNTUALES		3,686,329.36	
1-11-111-1112-11133	BANCO FICOHSA INFOP JAPON REMODELACION		13,007,906.01	
1-11-111-1112-11134	PROMERICA (AHORROS)		19,109,523.47	
1-11-111-1112-11135	BANRURAL (AHORROS)		6,749,545.66	
112	INVERSIONES FINANCIERAS CORRIENTES		40,082,119.57	
1121	TITULOS VALORES CORTO PLAZO		40,082,119.57 ✓	
1-11-112-1121-11211	INVERSIONES EN CERTIFICADOS DE DEPOSITO A PLAZO FIJO		40,082,119.57	
113	CUENTAS A COBRAR CORRIENTES		99,153,908.08	
1131	CUENTAS A COBRAR CORRIENTES		29,492,992.71 ✓	
1-11-113-1131-11315	1/2 % POR COBRAR DE EJERCICIOS ANTERIORES		26,885,715.40	
1-11-113-1131-11316	OTRAS CUENTAS POR COBRAR A CORTO PLAZO		2,607,277.31	
1136	ANTICIPOS A CORTO PLAZO		69,660,915.37 ✓	
1-11-113-1136-11363	ANTICIPOS DE SUELDO POR BANCO LAFISE		2,920,284.28	
1-11-113-1136-11364	ANTICIPOS DE SUELDO POR BANCO ATLANTIDA		11,605,608.11	
1-11-113-1136-11365	ANTICIPOS DE SUELDO POR BANCO FICOHSA		47,547,658.29	
1-11-113-1136-11366	ANTICIPO DE SUELDOS POR BANCO FICOHSA JORNALES		7,587,364.69	
115	INVENTARIOS		2,655,888.75	
1151	MATERIALES Y SUMINISTROS		2,655,888.75 ✓	
1-11-115-1151-11511	MATERIALES Y SUMINISTROS		2,655,888.75	
116	OTROS ACTIVOS CORRIENTES		649,650.30	
1161	GASTOS PAGADOS POR ADELANTADO		649,650.30 ✓	
1-11-116-1161-11611	GASTOS PAGADOS POR ADELANTADO (VIATICOS EN EL INTERIOR)		14,946.10	
1-11-116-1161-11612	GASTOS PAGADOS POR ADELANTADO (VIATICOS EN EL EXTERIOR)		53,781.25	
1-11-116-1161-11614	DEPOSITOS EN GARANTIA		580,922.95	
12	ACTIVO NO CORRIENTE			
121	ACTIVO EXIGIBLE A LARGO PLAZO		7,050,997.56	197,619,677.78
1218	CUENTAS A COBRAR A LARGO PLAZO		6,615,107.77 ✓	
1-12-121-1218-12181	CUENTAS POR COBRAR A LARGO PLAZO		6,615,107.77	
1249	DOCUMENTOS A COBRAR A LARGO PLAZO		<u>435,889.79</u>	
1-12-121-1219-12191	DOCUMENTOS COMERCIALES A COBRAR L.P.		435,889.79	
123	BIENES PREEXISTENTES		142,681,677.15	
1231	TIERRAS Y TERRENOS		2,044,538.18 ✓	
1-12-123-1231-12311	TIERRAS Y TERRENOS		2,044,538.18	



INSTITUTO NACIONAL DE FORMACION PROFESIONAL
SECCION DE CONTABILIDAD
ESTADO DE SITUACION FINANCIERA ANALITICA
AL 31/12/2019

Página 2 de 3

VALORES EN
LEMPIRAS

NUMERO DE CUENTA	NOMBRE DE LA CUENTA	SUBCUENTA	CUENTA	TOTALES
1232	EDIFICIOS			
1-12-123-1232-12321	EDIFICIOS	140,637,138.97	✓	
1-12-123-1232-12322	DEPRECIACION DE EDIFICIOS	236,695,258.41		
		-96,058,119.44		
124	MAQUINARIA Y EQUIPO			37,777,218.73
1241	EQUIPO DE OFICINA	8,799,657.40	✓	
1-12-124-1241-12411	EQUIPOS DE OFICINA	118,945,022.12		
1-12-124-1241-12412	DEPRECIACION ACUMULADA EQUIPOS DE OFICINA	-110,145,364.72		
1243	EQUIPOS EDUCACIONALES Y RECREATIVOS	1,044,620.34	✓	
1-12-124-1243-12431	EQUIPOS EDUCACIONALES Y RECREATIVOS	50,085,368.18		
1-12-124-1243-12432	DEPRECIACION ACUMULADA DE EQUIPOS EDUCACIONALES Y RECREATIVOS	-49,040,747.84		
1244	EQUIPOS DE TRANSPORTE	5,561,271.03	✓	
1-12-124-1244-12441	EQUIPOS DE TRANSPORTE	31,399,023.96		
1-12-124-1244-12442	DEPRECIACION EQUIPOS DE TRANSPORTE	-25,837,752.93		
1245	EQUIPOS DE PRODUCCION	21,875,935.72	✓	
1-12-124-1245-12451	EQUIPOS DE PRODUCCION	200,017,193.71		
1-12-124-1245-12452	DEPRECIACION EQUIPOS DE PRODUCCION	-178,141,257.99		
1246	EQUIPOS DE COMUNICACIONES	495,734.24	✓	
1-12-124-1246-12461	EQUIPOS DE COMUNICACIONES	1,225,869.56		
1-12-124-1246-12462	DEPRECIACION ACUMULADA EQUIPOS DE COMUNICACIONES	-730,135.32		
125	ACTIVOS BIOLÓGICOS			45,209.77
1251	SEMOVIENTES	45,209.77	✓	
1-12-125-1251-12511	SEMOVIENTES	45,209.77		
126	OTROS BIENES			1,231.97
1262	LIBROS REVISTAS Y OTROS COLECCIONABLES	1,231.97	✓	
1-12-126-1262-12621	LIBROS REVISTAS Y OTROS COLECCIONABLES	533,386.84		
1-12-126-1262-12622	DEPRECIACION AC. DE LIBROS REVISTAS Y OTROS COLECCIONABLES	-532,154.87		
129	BIENES INMATERIALES			10,063,342.60
1291	ADQUISICION DE EQUIPOS INTANGIBLES	10,063,342.60	✓	
1-12-129-1291-12911	ACTIVOS INTANGIBLES	32,106,969.05		
1-12-129-1291-12912	DEPRECIACION ACTIVOS INTANGIBLES	-22,043,626.45		
2	PASIVO			237,541,448.25
21	PASIVO CORRIENTE			161,760,243.63
211	CUENTAS X PAGAR			161,760,243.63
2111	CUENTAS POR PAGAR COMERCIALES	123,775,597.36		
2-21-211-2111-21111	CUENTAS POR PAGAR COMERCIALES	105,904,593.31		
2-21-211-2111-21114	OTROS ACREEDORES	17,871,004.05		
2113	REMUNERACIONES POR PAGAR	26,060,174.43		
2-21-211-2113-21131	SUELDOS Y SALARIOS POR PAGAR	26,060,174.43		
2114	APORTES Y RETENCIONES POR PAGAR	11,639,775.32		
2-21-211-2114-21141	CONTRIBUCION PATRONAL POR PAGAR	2,719,412.95		
2-21-211-2114-21144	DEDUCCIONES POR PAGAR	6,971,736.22		
2-21-211-2114-21146	EMBARGOS	1,948,626.15		




INSTITUTO NACIONAL DE FORMACION PROFESIONAL
SECCION DE CONTABILIDAD
ESTADO DE SITUACION FINANCIERA ANALITICA
AL 31/12/2019

Página 3 de 3

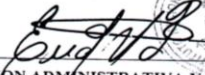
VALORES EN
LEMPIRAS

NUMERO DE CUENTA	NOMBRE DE LA CUENTA	SUBCUENTA	CUENTA	TOTALES
2119	OTRAS CUENTAS POR PAGAR			
			<u>284,696.52</u>	
2-21-211-2119-21192	DEPOSITOS RECIBIDOS EN GARANTIA		284,696.52	
22	PASIVO NO CORRIENTE			
221	DEUDAS A LARGO PLAZO			<u>75,781,204.62</u>
2212	DOCUMENTOS A PAGAR A L/P			
				<u>25,933,095.47</u>
2-22-221-2212-22121	DC. A PAGAR A L/P COMERCIALES		435,889.79	
2-22-221-2212-22131	PASIVO LABORAL		25,497,205.68	
222	DEUDA PUBLICA INTERNA			<u>49,848,109.15</u>
2223	DEUDA PUBLICA INTERNA CON FINANZAS			
			<u>49,848,109.15</u>	
2-22-222-2223-22231	DEUDA PUBLICA INTERNA CON LA SEC. DE FINANZAS		49,848,109.15	
3	PATRIMONIO			<u>292,528,384.16</u>
31	HACIENDA PUBLICA			<u>292,528,384.16</u>
314	RESULTADOS			<u>292,528,384.16</u>
3141	RESULTADOS ACUMULADOS DE EJERCICIOS ANTERIORES		<u>247,319,103.41</u>	
3-31-314-3141-31411	RESULTADOS ACUMULADOS DE EJERCICIOS ANTERIORES		247,319,103.41	
3142	RESULTADOS DEL EJERCICIO		<u>45,209,280.75</u>	
3-31-314-3142-31421	RESULTADOS DEL EJERCICIO		45,209,280.75	
TOTAL PASIVO Y PATRIMONIO:				<u>530,069,832.41</u>

TEGUCIGALPA, M.D.C. 11-Ene-20


CONTADOR GENERAL
SERGIO DAVID CAMBAR ROSA




JEFE DIVISION ADMINISTRATIVA Y FINANCIERA
EDNA TERESA VALLE FIALLOS



INFOP INSTITUTO NACIONAL DE FORMACION PROFESIONAL		Página 1 de 7	
SECCION DE CONTABILIDAD		VALORES EN :	
ESTADO DE RENDIMIENTO FINANCIERO		LEMPIRAS	
AL 31/12/2019		VALOR	TOTALES
CODIGO	DENOMINACION		
5	INGRESOS		
53	INGRESOS NO TRIBUTARIOS		1,075,176,022.08
53	MULTAS		1,055,451,960.20
5341	MULTAS A CONTRATISTAS		<u>1,344.34</u>
5341	MULTAS A CONTRATISTAS		<u>1,344.34</u>
53	CONTRIBUCIONES A LA SEGURIDAD SOCIAL	1,344.34	
5375	CONTRIBUCIONES A OTROS SISTEMAS		<u>1,055,450,615.86</u>
53751	APORTES DEL 1%		<u>1,055,450,615.86</u>
53752	AJUSTES POR APORTES DEL 1%	1,028,128,725.65	
53753	RECARGOS DEL 10% POR MORA	24,335,501.34	
54	INGRESOS POR VENTAS Y OPERACIONES	2,986,388.87	
54	VENTA DE BIENES Y SERVICIOS		1,186,334.00
5411	VENTA DE BIENES		<u>1,186,334.00</u>
54111	VENTA DE PRODUCTOS CENTRO MIRAFLORES		<u>1,186,334.00</u>
54112	VENTA DE PRODUCTOS CENTRO SAN PEDRO SULA	224,325.80	
54113	VENTA DE PRODUCTOS CENTRO LITORAL ATLANTICO	57,230.00	
54115	VENTA DE PRODUCTOS CENTRO CATACAMAS	13,372.00	
54116	VENTA DE PRODUCTOS CENTRO VALLE DE ANGELES	1,380.00	
54117	VENTA DE PRODUCTOS CENFA LA PAZ	151,315.60	
54118	VENTA DE PRODUCTOS UCAPART LA PAZ	274,489.50	
54119	VENTA DE PRODUCTOS SIGUATEPEQUE	2,900.00	
54121	VENTA DE PRODUCTOS PER REITOCA	5,507.00	
54124	VENTA DE PRODUCTOS CENTROS SAN FELIPE	87,961.10	
55	RENTAS DE LA PROPIEDAD	367,853.00	
55	INTERESES POR DEPOSITOS		3,518,868.08
5521	INTERESES POR DEPOSITOS A PLAZO FIJO		<u>3,266,193.08</u>
55211	INTERESES POR DEPOSITOS A PLAZO FIJO		<u>3,266,193.08</u>
55	ALQUILERES	3,266,193.08	
5552	OTROS ALQUILERES		<u>252,675.00</u>
55521	ALQUILERES DE CAFETERIAS		<u>252,675.00</u>
56	DONACIONES Y TRANSFERENCIAS	252,675.00	
56	DONACIONES Y TRANSFERENCIAS CORRIENTES		14,154,177.41
5611	DONACIONES Y TRANSFERENCIAS CORRIENTES DEL GOBIERN		<u>14,154,177.41</u>
56111	DONACIONES Y TRANSFERENCIAS CORRIENTES DE LA ADMINISTRACION		<u>1,188,950.00</u>
5612	DONACIONES Y TRANSFERENCIAS CORRIENTES DEL SECTOR	1,188,950.00	
56122	DONACIONES Y TRANSFERENCIAS CORRIENTES DE GOBIERNOS EXTERN		<u>12,965,227.41</u>
57	OTROS INGRESOS	12,965,227.41	
57	GANANCIAS		864,682.39
5714	GANANCIAS EN DIFERENCIAS DE CAMBIO		<u>428,669.94</u>
5714	GANANCIAS EN DIFERENCIAS DE CAMBIO		<u>428,669.94</u>
57	OTROS INGRESOS	428,669.94	
5723	OTROS INGRESOS		<u>436,012.45</u>
5723	OTROS INGRESOS		<u>436,012.45</u>
		436,012.45	
6	EGRESOS		
61	SERVICIOS PERSONALES		1,029,966,741.33
61	Personal Permanente		744,868,786.51
6111	Sueldos Básicos		<u>528,481,263.46</u>
611100	Sueldos Basicos		<u>325,938,515.09</u>
6112	Dietas	325,938,515.09	
611200	Dietas		<u>1,234,000.00</u>
		1,234,000.00	



INFOP INSTITUTO NACIONAL DE FORMACION PROFESIONAL		Página 2 de 7	
SECCION DE CONTABILIDAD		VALORES EN :	
ESTADO DE RENDIMIENTO FINANCIERO		LEMPIRAS	
AL 31/12/2019		VALOR	TOTALES
CODIGO	DENOMINACION		
6114	Adicionales (Bono contrato colectivo)		
611400	Adicionales (Bono Contrato Colectivo)		<u>50,361,107.85</u>
6115	Aguinaldo y decimocuarto mes	50,361,107.85	
611510	Decimotercer Mes		<u>56,566,302.54</u>
611520	Decimocuarto Mes	27,778,973.23	
6116	Complementos (Vacaciones)	28,787,329.31	
611600	Complementos (Vacaciones)		<u>39,801,196.88</u>
6117	Contribuciones patronales	39,801,196.88	
611710	Contribuciones al INJUPEMP		<u>54,580,141.10</u>
611750	Contribuciones para IHSS	49,735,421.72	
61	Personal No Permanente	4,844,719.38	
6121	Sueldos Básicos		<u>100,653,121.13</u>
612100	Sueldos Basicos		<u>58,915,360.44</u>
6122	Jornales	58,915,360.44	
612200	Jornales		<u>10,422,856.11</u>
6129	Contratos Especiales	10,422,856.11	
612910	Contratos Especiales		<u>31,314,904.58</u>
61	Retribuciones extraordinarias	31,314,904.58	
6141	Horas Extraordinarias		<u>6,509,929.63</u>
614100	Horas Extraordinarias		<u>6,344,929.63</u>
6143	Gastos de Representacion en el Interior	6,344,929.63	
614300	Gastos de Representacion en el Interior		<u>165,000.00</u>
61	Asistencia social al personal	165,000.00	
6159	Otras Asistencia Social al Personal (Clausula 56)		<u>903,468.26</u>
615900	Otras Asistencia Social al Personal (Clausula 56)		<u>903,468.26</u>
61	Beneficios y Compensaciones (Prestaciones laborales)		<u>108,321,004.03</u>
6160	Beneficios y Compensaciones		<u>108,321,004.03</u>
616000	Beneficios y Compensaciones (Prestaciones)	108,321,004.03	
62	SERVICIOS NO PERSONALES		<u>207,077,775.83</u>
62	Servicios Básicos		<u>18,379,288.17</u>
6211	Energía Eléctrica		<u>15,295,795.43</u>
621100	Energia Electrica		<u>15,295,795.43</u>
6212	Agua	15,295,795.43	
621200	Agua		<u>1,504,336.20</u>
6214	Comunicaciones	1,504,336.20	
621420	Telefonia Fija		<u>1,579,156.54</u>
621430	Telefonia Celular	1,460,282.79	
621490	Otros servicios básicos	101,483.60	
62	Alquileres y Derechos sobre Bienes Integrados	17,390.15	
6221	Alquiler de Edificios y Locales		<u>709,839.56</u>
622100	Alquiler de Edificios y Locales		<u>394,681.76</u>
6222	Alquiler de Equipos y Maquinarias	394,681.76	
622200	Alquiler de Equipos y Maquinaria		<u>310,290.80</u>
622210	Alquiler de Equipos y Maquinaria de Producción	29,700.00	
622220	Alquiler de Equipos de Transporte, Tracción y Elevación	15,525.00	
622260	Alquiler de Equipo de Oficina y Muebles	210,108.25	
622270	Alquiler de Equipos de Comunicación	28,497.55	
6229	Otros Alquileres	26,460.00	
622900	Otros Alquileres		<u>4,867.00</u>
62	Mantenimiento y reparaciones y Limpieza	4,867.00	
			<u>21,859,728.70</u>



INFOP INSTITUTO NACIONAL DE FORMACION PROFESIONAL		Página 3 de 7	
SECCION DE CONTABILIDAD		VALORES EN :	
ESTADO DE RENDIMIENTO FINANCIERO		LEMPIRAS	
AL 31/12/2019		VALOR	TOTALES
CODIGO	DENOMINACION		
6231	Mantenimiento y Reparación de Edificios y Locales		<u>9,868,912.71</u>
623100	Mantenimiento y Reparación de Edificios y Locales	9,868,912.71	
6232	Mantenimiento y Reparación de Equipos y Medios de Transporte		<u>1,928,602.73</u>
623200	Mantenimiento y Reparación de Equipo de Transporte	1,928,602.73	
6233	Mantenimiento y Reparación de Maquinaria y Equipo		<u>2,162,254.87</u>
623310	Mantenimiento y Repar. de Equipos y Maquinarias de Producción	55,896.57	
623320	Mantenimiento y Rep. de Equipos de Transporte. Tracción Elevación	1,017,046.31	
623330	Mantenimiento y Reparación de Equipos Sanitarios y de Laboratorio	7,454.48	
623340	Mantenimiento y Reparación de Equipo Educacional	36,025.00	
623350	Mantenimiento y Reparación de Equipo para Computador	80,105.00	
623360	Mantenimiento y Reparación de Equipo de Oficina y Muebles	689,860.53	
623370	Mantenimiento y Reparación de Equipos de Comunicación	61,216.33	
623390	Mantenimiento y Reparación de Otros Equipos	214,650.65	
6234	Mantenimiento y Rep.de Obras Civiles e Instalaciones Varias		<u>382,414.54</u>
623400	Mantenimiento de Obras Civiles e Instalaciones varias	382,414.54	
6235	Limpieza, Aseo y Fumigación		<u>7,517,543.85</u>
623500	Limpieza. Aseo y Fumigación	7,517,543.85	
62	Servicios Profesionales		<u>99,380,204.95</u>
6241	Servicios Médicos, Sanitarios y Sociales (Clausula 45)		<u>267,720.40</u>
624100	Servicios Medicos, Sanitarios y Sociales (clausula 45)	267,720.40	
6242	Estudios, Investigaciones y Análisis de Factibilidad		<u>1,380.00</u>
624200	Estudios, Investigaciones y Analisis de Factibilidad	1,380.00	
6243	Servicios Jurídicos		<u>3,600.00</u>
624300	Servicios Jurídicos	3,600.00	
6245	Servicios de Capacitación		<u>98,978,314.97</u>
624500	Servicios de Capacitacion (acciones Puntuales)	43,240,656.44	
624501	Servicios de Capacitacion (Centros Colaboradores y Convenios)	54,183,768.99	
624502	Servicios de Capacitacion (Otros)	1,553,889.54	
6246	Servicios de Informática y Sistemas Computarizados		<u>129,189.58</u>
624600	Servicios de Informatica y Sistemas de Comp.	129,189.58	
62	Servicios Comerciales y Financieros		<u>41,726,396.91</u>
6251	Servicio de Transporte		<u>2,582,394.25</u>
625100	Servicio de Transporte	2,582,394.25	
6253	Servicio de Imprenta, Publicaciones y Reproducciones		<u>39,743.30</u>
625300	Servicio de Imprenta, Publicaciones y Reproducciones	39,743.30	
6254	Primas y Gastos de Seguro		<u>36,853,304.75</u>
625400	Primas y Gastos de Seguro	36,853,304.75	
6255	Comisiones y Gastos Bancarios		<u>277,837.61</u>
625500	Comisiones y Gastos Por Servicios Bancarios	277,837.61	
6256	Publicidad y Propaganda		<u>1,033,286.65</u>
625600	Publicidad y Propaganda	1,033,286.65	
6257	Servicio de Internet		<u>906,016.30</u>
625700	Servicio de Internet	906,016.30	
6259	Otros Servicios Comerciales y Financieros		<u>33,814.05</u>
625900	Otros Servicios Comerciales y Financieros	33,814.05	
62	Pasajes y Viaticos		<u>11,858,681.48</u>
6261	Pasajes		<u>142,390.80</u>
626110	Pasajes Nacionales (Transporte)	142,390.80	
6262	Viaticos		<u>11,716,290.68</u>
626210	Viaticos Nacionales	11,389,669.88	



INFOP INSTITUTO NACIONAL DE FORMACION PROFESIONAL		Página 4 de 7	
SECCION DE CONTABILIDAD		VALORES EN :	
ESTADO DE RENDIMIENTO FINANCIERO		LEMPIRAS	
AL 31/12/2019			
CODIGO	DENOMINACION	VALOR	TOTALES
626220	Viatcos Al Exterior		
62	impuestos, Derechos, Tasas y Gastos Judiciales	326,620.80	7,663,826.37
6271	Impuestos		<u>501,265.74</u>
627110	Matriculas de Vehiculos		
627116	Impuestos Nacionales	499,318.74	
6272	Derechos y Tasas	1,947.00	
627210	Derechos y Tasas (Tren de Aseo y Bomberos)		<u>389,757.78</u>
6275	Gastos Judiciales	389,757.78	
627500	Gastos Judiciales		<u>6,772,802.85</u>
62	Otros Servicios No Personales	6,772,802.85	5,499,809.69
6291	Ceremonial y Protocolo		<u>2,421,787.43</u>
629100	Ceremonial y Protocolo	2,421,787.43	
6292	Servicios de Vigilancia		<u>3,028,332.51</u>
629200	Servicios de Vigilancia	3,028,332.51	
6293	Actuaciones Deportivas		<u>32,680.00</u>
629300	Actuaciones Deportivas	32,680.00	
6294	Actuaciones Artísticas		<u>17,009.75</u>
629400	Retribuciones Por Actuaciones Artísticas	17,009.75	
63	MATERIALES Y SUMINISTROS		33,035,228.54
63	Productos Alim., Agrop. y Forestales		5,595,796.47
6311	Alimentos y Bebidas Para Personas		<u>4,548,854.37</u>
631100	Alimentos y Bebidas para Personas	4,548,854.37	
6312	Alimentos Para Animales		<u>345,307.60</u>
631200	Alimentos Para Animales	345,307.60	
6313	Productos Pecuarios		<u>20,823.00</u>
631300	Diversos Productos Pecuarios	20,823.00	
6314	Productos Agroforestales		<u>116,850.20</u>
631410	Productos Agrícolas	113,032.20	
631420	Productos Forestales	3,818.00	
6315	Madera, Corcho y sus Manufacturas		<u>563,961.30</u>
631500	Madera, Corcho y sus Manufacturas	563,961.30	
63	Textiles Vestuarios		3,174,975.10
6321	Hilados y Telas		<u>175,194.86</u>
632100	Hilados y Telas	175,194.86	
6322	Confecciones Textiles		<u>325,714.45</u>
632200	Confecciones Textiles	325,714.45	
6323	Prendas de Vestir		<u>664,152.86</u>
632300	Prendas de Vestir	663,679.27	
632320	Materiales y Accesorios Para Costura	473.59	
6324	Calzado		<u>2,009,912.93</u>
632400	Calzado	2,009,912.93	
63	Productos de Papel y Cartón		3,542,804.87
6331	Papel de Escritorio		<u>511,210.79</u>
633100	Papel de Escritorio	511,210.79	
6332	Papel Para Computación		<u>30,854.19</u>
633200	Papel Para Computacion	30,854.19	
6333	Productos de Artes Gráficas		<u>1,126,521.36</u>
633300	Productos de Artes Graficas	1,126,521.36	
6334	Productos de Papel y Cartón		<u>572,007.55</u>



INFOP INSTITUTO NACIONAL DE FORMACION PROFESIONAL		Página 5 de 7	
SECCION DE CONTABILIDAD		VALORES EN :	
ESTADO DE RENDIMIENTO FINANCIERO		LEMPIRAS	
AL 31/12/2019		VALOR	TOTALES
CODIGO	DENOMINACION		
633400	Productos de Papel y Carton	572,007.55	
6335	Libros, Revistas y Periódicos		<u>1,300,268.48</u>
633500	Libros, Revistas y Periódicos	1,300,268.48	
6336	Textos de Enseñanza		<u>382.50</u>
633600	Textos de Enseñanza	382.50	
6337	Especies Timbradas y Valores		<u>1,560.00</u>
633700	Especies Timbradas y Valores	1,560.00	
63	Cueros, Pieles y Sus Productos		<u>902,845.72</u>
6341	Cuero y Pieles		<u>77,415.19</u>
634100	Cuero y Pieles	77,415.19	
6342	Artículos de Cuero		<u>84,608.77</u>
634200	Artículos de Cuero	84,608.77	
6343	Artículos de Caucho		<u>425,011.35</u>
634300	Artículos de Caucho	425,011.35	
6344	Llantas y Camaras de Aire		<u>315,810.41</u>
634400	Llantas y Camaras de Aire	315,810.41	
63	Productos Químicos. Farmaceuticos, Combustibles		<u>6,989,825.91</u>
6351	Productos Quimicos		<u>519,584.70</u>
635100	Productos Quimicos	519,584.70	
6352	Productos Farmacéuticos y Medicinales		<u>186,178.21</u>
635210	Productos Farmacéuticos y Medicinales	186,178.21	
6353	Abonos y Fertilizantes		<u>74,445.05</u>
635300	Abonos y Fertilizantes	74,445.05	
6354	Insecticidas, Fumigantes y Otros		<u>79,077.71</u>
635400	Insecticidas, Fumigantes y Otros	79,077.71	
6355	Tintes, Pinturas y Colorantes		<u>1,544,452.58</u>
635500	Tintes, Pinturas y Colorantes	1,544,452.58	
6356	Combustibles y Lubricantes		<u>3,325,465.54</u>
635610	Gasolina	628,313.47	
635620	Diesel	2,460,004.05	
635630	Kerosén	282.00	
635640	Gas LPG	107,406.89	
635650	Aceite y Grasas Lubricantes	129,459.13	
6357	Específicos Veterinarios		<u>24,298.00</u>
635700	Específicos Veterinarios	24,298.00	
6358	Productos de Material Plastico		<u>625,707.26</u>
635800	Productos de Material Plastico	625,707.26	
6359	Otros Productos Químicos		<u>610,616.86</u>
635920	Productos fotoquimicos	472,300.29	
635930	Productos Quimicos de Uso Personal	138,316.57	
63	Productos Metálicos		<u>3,944,812.44</u>
6361	Productos Ferrosos		<u>1,338,271.80</u>
636100	Productos Ferrosos	1,338,271.80	
6362	Productos no Ferrosos		<u>120,158.54</u>
636200	Productos no Ferrosos	120,158.54	
6363	Estructuras Metálicas Acabadas		<u>348,516.65</u>
636300	Estructuras Metálicas Acabadas	348,516.65	
6364	Herramientas Menores		<u>530,165.58</u>
636400	Herramientas Menores	530,165.58	



INFOP INSTITUTO NACIONAL DE FORMACION PROFESIONAL		Página 6 de 7	
SECCION DE CONTABILIDAD		VALORES EN :	
ESTADO DE RENDIMIENTO FINANCIERO		LEMPIRAS	
AL 31/12/2019		VALOR	TOTALES
CODIGO	DENOMINACION		
6365	Materiales de Guerra y Seguridad		
636500	Materiales de Guerra y Seguridad		<u>32,099.38</u>
6369	Productos Metalicos	32,099.38	
636910	Productos de Hojalata		<u>1,575,600.49</u>
636920	Accesorios de Metal	500.00	
636930	Elementos de Ferrería	134,465.84	
63	Productos de Minerales no Metálicos	1,440,634.65	
6371	Productos de Arcilla y Cerámica		<u>1,370,890.42</u>
637100	Productos de Arcilla y Ceramica		<u>56,431.20</u>
6372	Productos de Vidrios	56,431.20	
637200	Productos de Vidrios		<u>34,766.79</u>
6373	Productos de Loza y Porcelana	34,766.79	
637300	Productos de Loza y Porcelana		<u>95,573.48</u>
6374	Productos de Cemento, Asbesto y Yeso	95,573.48	
637400	Productos de Cemento, Asbesto y Yeso		<u>703,867.30</u>
6375	Cemento, Cal y Yeso	703,867.30	
637500	Cemento, Cal y Yeso		<u>442,305.37</u>
6379	Otros Productos Minerales no Metál	442,305.37	
637910	Productos Aislantes		<u>37,946.28</u>
637920	Productos Abrasivos	36,171.64	
63	Minerales	1,774.64	
6381	Minerales Metalíferos		<u>487,889.17</u>
638100	Minerales Metalíferos Diversos Productos Metalicos		<u>145.18</u>
6383	Carbón Mineral	145.18	
638300	Carbon Mineral		<u>640.00</u>
6384	Piedra, Arcilla, Arena	640.00	
638400	Piedra, Arcilla, Arena		<u>485,903.99</u>
6385	Otros Minerales	485,903.99	
638540	Azufre		<u>1,200.00</u>
63	Otros Materiales y Suministros	1,200.00	
6391	Elementos de limpieza		<u>7,025,388.44</u>
639100	Elementos de Limpieza		<u>500,138.55</u>
6392	Utiles de Escritorio, Oficina y Enseñanza	500,138.55	
639200	Ullies de Escritorio, Oficina y Enseñanza		<u>455,960.27</u>
6393	Utiles y Materiales Eléctricos	455,960.27	
639300	Utiles y Materiales Electricos		<u>2,882,959.03</u>
6394	Utensilios de Cocina y Comedor	2,882,959.03	
639400	Utencilios de Cocina y Comedor		<u>72,401.01</u>
6395	Instrumentos Médico-Quirurgico Menor y de Laboratorio	72,401.01	
639510	Instrumental Medico Quirurgico menor		<u>46,354.81</u>
6396	Otros Repuestos y Accesorios Menores	46,354.81	
639600	Otros Repuestos y Accesorios Menores		<u>3,067,574.77</u>
65	TRANSFERENCIAS	3,067,574.77	
65	Transferencias Corrientes al Sector Privado		<u>2,425,074.62</u>
6512	Prestaciones de Asistencia Social		<u>2,273,924.62</u>
651210	Becas		<u>2,159,924.62</u>
6513	Donaciones a Instituciones Privadas sin Fines de Lucro	2,159,924.62	
651300	Donaciones a Instituciones Privadas sin Fines de Lucro		<u>114,000.00</u>
65	Transferencias Corrientes Unidades del Sector Público	114,000.00	
			<u>40,000.00</u>



INFOP INSTITUTO NACIONAL DE FORMACION PROFESIONAL SECCION DE CONTABILIDAD ESTADO DE RENDIMIENTO FINANCIERO AL 31/12/2019

Página 7 de 7 VALORES EN : LEMPIRAS

CODIGO	DENOMINACION	VALOR	TOTALES
6521	Donaciones a Unidades del Gobierno Central		
652120	Donaciones a Instituciones Descentralizadas (IHADFA)	40,000.00	<u>40,000.00</u>
65	Transferencias Corrientes al sector Externo		<u>111,150.00</u>
6532	Donaciones a Organismos Internacionales		<u>111,150.00</u>
653210	Donaciones a Organismos Internacionales - Cuota Ordinaria	111,150.00	
66	ACTIVOS FINANCIEROS		42,559,875.83
66	Participación de Capital y Compra de Acciones		42,559,875.83
6615	Depreciacion y Amortizacion de Bienes Preexistentes		<u>42,559,875.83</u>
661511	Depreciacion Edificios	8,284,334.00	
661521	Depreciacion Equipos de Oficina	10,943,085.01	
661523	Depreciacion Equipos Educativos y Recreativos	467,451.99	
661524	Depreciacion Equipos de Transporte	978,763.97	
661525	Depreciacion Equipos de Produccion	11,387,462.95	
661526	Depreciacion Equipos de Comunicación	62,981.94	
661542	Depreciacion Libros, Revistas y Otras Coleccionables	1,031.01	
661561	Amortizacion Activos Intangibles	10,434,764.96	
RESULTADO DEL EJERCICIO :			<u>45,209,280.75</u>

TEGUCIGALPA, M.D.C. 11-Ene-20

CONTADOR GENERAL
SERGIO DAVID CAMBAR ROSA




JEFE DIVISION ADMINISTRATIVA Y FINANCIERA
EDNA TERESA VALLE FIALLOS



INSTITUTO NACIONAL DE FORMACIÓN PROFESIONAL (INFOP)
RELACION DE PERSONAL Y SU COSTO MENSUAL
(EN LEMPIRAS)
MES DE OCTUBRE 2019

CATEGORÍA OCUPACIONAL	Número de plazas	Sueldos y Salarios	Sexo Masculino	Sueldos y Salarios	Sexo Femenino	Sueldos y Salarios
PLAZAS						
A. PERSONAL PERMANENTE	772	26,864,278.45	463	15,942,501.17	309	10,921,777.28
1. Ejecutivo	17	1,148,493.50	11	751,156.99	6	397,336.51
2. Técnico	59	2,449,946.35	15	676,304.40	44	1,773,641.95
3. Docente	348	12,588,451.21	261	9,307,760.12	88	3,280,691.09
4. Administrativo	199	7,588,937.89	74	3,173,922.24	125	4,415,015.65
5. De Salud	3	238,349.94	1	73,661.83	2	164,688.11
7. De Servicios	86	1,733,417.88	42	843,013.92	44	890,403.96
8. Otros (Seguridad)	59	1,116,681.67	59	1,116,681.67	0	0.00
B. VACANTES	108	0.00	0	0.00	0	0.00
TOTAL (A+B)	880	26,864,278.45	463	15,942,501.17	309	10,921,777.28
PLAZAS CANCELADAS						
C. PERSONAL TEMPORAL	286	4,913,898.04	163	2,666,648.78	123	2,247,249.26
1. Personal por Contrato	224	4,229,520.34	117	2,158,884.68	107	2,070,835.66
2. Personal por Jornal	62	684,377.70	46	507,764.10	16	176,613.60
TOTAL (A+B+C)	1,166	31,778,176.49	626	18,609,149.95	432	13,169,026.54

* En el personal docente, técnico y administrativo va incluido la clasificación de personal universitario



Paola Soraldina Sierra
Jefe Departamento Adm. de Personal



Dina Elisa López
Elaboró Analista Val. De Puestos
Dina Elisa López

17 de Oct, 2019

INSTITUTO NACIONAL DE FORMACIÓN PROFESIONAL (INFOP)
RELACION DE PERSONAL Y SU COSTO MENSUAL
(EN LEMPIRAS)


MES DE NOVIEMBRE 2019

CATEGORÍA OCUPACIONAL	Número de plazas	Sueldos y Salarios	Sexo Masculino	Sueldos y Salarios	Sexo Femenino	Sueldos y Salarios
A. PERSONAL PERMANENTE	773	26,866,382.66	463	15,928,996.62	310	10,937,386.04
1. Ejecutivo	17	1,148,493.50	11	751,156.99	6	397,336.51
2. Técnico	59	2,451,332.61	15	677,069.40	44	1,774,263.21
3. Docente	348	12,563,377.65	260	9,282,046.40	88	3,281,331.25
4. Administrativo	200	7,602,958.27	74	3,173,922.24	126	4,429,036.03
5. De Salud	3	238,349.94	1	73,661.83	2	164,688.11
7. De Servicios	86	1,733,950.85	42	843,218.92	44	890,730.93
8. Otros (Seguridad)	60	1,127,919.84	60	1,127,919.84	0	0.00
B. VACANTES	107		0	0.00	0	0.00
TOTAL (A+B)	880	26,866,382.65806	463	15,928,996.62	310	10,937,386.04
PLAZAS CANCELADAS	0	0.00				
C. PERSONAL TEMPORAL	284	4,887,859.69	158	2,603,610.43	126	2,284,249.26
1. Personal por Contrato	223	4,214,520.34	113	2,106,884.68	110	2,107,635.66
2. Personal por Jornal	61	673,339.35	45	496,725.75	16	176,613.60
TOTAL (A+B+C)	1,164	31,754,242.35	621	18,532,607.05	436	13,221,635.30

* En el personal docente, técnico y administrativo va incluido la clasificación de personal universitario



Dina Elisa López
Elaboró Analista Val. De Puestos
Dina Elisa López

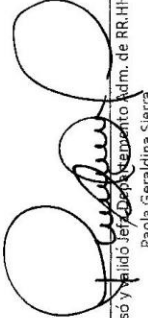


Paola Geraldina Sierra
Revisó y Validó Jefa Departamento Adm. de RR.HH.
Paola Geraldina Sierra

INSTITUTO NACIONAL DE FORMACIÓN PROFESIONAL (INFOP)
RELACION DE PERSONAL Y SU COSTO MENSUAL
(EN LEMPIRAS)
MES DE DICIEMBRE 2019

CATEGORÍA OCUPACIONAL	Número de plazas	Sueldos y Salarios		Sexo		Sueldos y Salarios		Sexo	
				Masculino	Femenino			Masculino	Femenino
PLAZAS PERMANENTE	773	26,866,382.66	15,928,996.62	463	310	10,937,386.04	10,937,386.04	310	0
1. Ejecutivo	17	1,148,493.50	751,156.99	11	6	397,336.51	397,336.51	6	0
2. Técnico	59	2,451,332.61	677,069.40	15	44	1,774,263.21	1,774,263.21	44	0
3. Docente	348	12,563,377.65	9,282,046.40	260	88	3,281,331.25	3,281,331.25	88	0
4. Administrativo	200	7,602,958.27	3,173,922.24	74	126	4,429,036.03	4,429,036.03	126	0
5. De Salud	3	238,349.94	73,661.83	1	2	164,688.11	164,688.11	2	0
7. De Servicios	86	1,733,950.85	843,219.92	42	44	890,730.93	890,730.93	44	0
8. Otros (Seguridad)	60	1,127,919.84	1,127,919.84	60	0	0.00	0.00	0	0
B. VACANTES	107	0.00	0.00	0	0	0.00	0.00	0	0
TOTAL (A+B)	880	26,866,382.66	15,928,996.62	463	310	10,937,386.04	10,937,386.04	310	0
PLAZAS CANCELADAS	0	0.00	0.00	0	0	0.00	0.00	0	0
C. PERSONAL TEMPORAL	283	4,862,859.69	2,588,610.43	157	126	2,274,248.26	2,274,248.26	126	0
1. Personal por Contrato	222	4,189,520.34	2,091,884.68	112	110	2,097,635.66	2,097,635.66	110	0
2. Personal por Jornal	61	673,339.35	496,725.75	45	16	176,613.60	176,613.60	16	0
TOTAL (A+B+C)	1,163	31,729,242.35	18,517,607.05	620	436	13,211,635.30	13,211,635.30	436	0

* En el personal docente, técnico y administrativo va incluido la clasificación de personal universitario


Revisó y Validó Jefe Departamento Adm. de RR.HH.
Paola Geraldina Sierra


Elaboró Analista Val. De Puestos
Dina Elisa López

CONTRATO DE
SERVICIOS DE HONORARIOS
Oficina: Oficina General de Inspecciones Administrativas (OIG-41)

NOMBRE DE LA INSTITUCIÓN
INSTITUTO NACIONAL DE FORMACIÓN PROFESIONAL
INFOF

RELACIÓN DE PERSONAL A DICIEMBRE 2018

(Salarios en Temporales)

Código	Concepto	Número de Empleados según Género		Salario Mensual Diciembre 2018	Sueldos y Honorarios Pagados a Diciembre 2018		Total
		M	F		M	F	
11100	Sueldos (Permanente)	490	528	27,982,416.5	136,903,156.2	131,735,153.2	328,036,309.4
12100	Sueldos (Contrato)	89	88	3,214,694.5	13,446,657.7	12,445,751.5	25,892,409.1
12200	Jornales	53	19	645,930.0	7,159,543.0	2,197,951.9	9,355,897.9
	Proyectos		0				0.0
	SUBTOTAL	642	645	31,843,041.0	147,509,356.9	146,978,856.6	363,287,618.4
12910	Contratos Especiales	120	65	2,538,672.8	16,097,050.0	8,753,460.2	24,950,510.2
24000	Servicios Profesionales	0	0	0.0	0.0	0.0	0.0
	Personas Naturales		0				0.0
	TOTAL	762	710	34,381,713.8	163,606,406.9	155,732,316.7	388,238,128.6

Nota 1: El número de empleados según género existentes el 31 de diciembre 2018.
 Nota 2: El salario mensual correspondiente al total pagado por este concepto y honorarios en el mes de diciembre 2018.
 Nota 3: El total de sueldos y honorarios correspondiente al total pagado por este concepto, de enero a diciembre 2018.
 Nota 4: Los montos representados en el rubro de honorarios corresponden a los honorarios correspondientes a la Ejecución Presupuestaria correspondiente.
 Nota 5: En el rubro de gastos 24000 solo contabilizan los servicios profesionales de las personas naturales.

Ejecución Presupuestaria Acumulada
(cifras en Lempiras)

Concepto	A Diciembre 2019
Ingreso Corriente Total	1,034,673,813.2
Ingreso Total	1,034,673,813.2
Servicios Personales	632,051,625.1
Bienes Capitalizables	23,713,400.5
Gasto Corriente Total	375,599,066.6
Gasto Total	869,312,487.2

RELACIÓN DE PERSONAL A DICIEMBRE 2019

(Salarios en Temporales)

Código	Concepto	Número de Empleados según Género		Salario Mensual Diciembre 2019	Sueldos y Honorarios Pagados a Diciembre 2019		Total
		M	F		M	F	
11100	Sueldos (Permanente)	463	310	26,866,982.7	143,062,124.2	97,612,455.9	240,674,580.2
12100	Sueldos (Contrato)	112	110	4,189,520.9	176,605,940.2	17,561,757.6	194,167,697.8
12200	Jornales	45	16	673,939.4	4,473,531.8	2,054,171.5	6,534,703.3
	Proyectos		0				0.0
	SUBTOTAL	620	436	31,729,242.4	224,141,596.2	117,228,385.0	441,376,961.3
12910	Contratos Especiales	76	33	1,519,584.5	10,500,040.9	5,392,168.7	15,892,209.6
24000	Servicios Profesionales	0	0	0.0	0.0	0.0	0.0
	Personas Naturales		0				0.0
	TOTAL	696	469	33,248,826.9	234,641,637.2	122,620,553.7	457,268,170.9

Nota 1: El número de empleados según género existentes el 31 de diciembre 2019.
 Nota 2: El salario mensual correspondiente al total pagado por este concepto y honorarios en el mes de diciembre 2019.
 Nota 3: El total de sueldos y honorarios correspondiente al total pagado por este concepto, de enero a diciembre 2019.
 Nota 4: Los montos representados en el rubro de honorarios corresponden a los honorarios correspondientes a la Ejecución Presupuestaria correspondiente.
 Nota 5: En el rubro de gastos 24000 solo contabilizan los servicios profesionales de las personas naturales.

Ejecución Presupuestaria Acumulada
(cifras en Lempiras)

Concepto	A Diciembre 2019
Ingreso Corriente Total	1,039,847,182.3
Ingreso Total	1,039,847,182.3
Servicios Personales	714,796,156.9
Bienes Capitalizables	10,082,128.2
Gasto Corriente Total	1,040,941,279.0
Gasto Total	1,021,023,407.2