



**MUNICIPALIDAD DE LA CEIBA
DEPARTAMENTO DE CONTABILIDAD
LA CEIBA, ATLANTIDA HONDURAS C.A.**



MEMORANDUM /001/2020

Para: Licdo. Rodolfo Humberto Velásquez
Oficial Portal de Transparencia

De: Abog. Virgilio Mejía Cáliz
Jefe Contabilidad Municipal

Asunto: Remisión Ingresos Rentístico mes de Diciembre 2019.
Remisión Egresos Rentístico mes de Diciembre 2019.


Fecha: 03 Enero Año 2020

Por medio de la presente se adjunta el informe de Ingresos y Egresos rentístico del mes de Diciembre 2019, para que sea cargado al Portal de Transparencia.

CC: ARCHIVO

Informe Rentístico de Ingresos del 01/12/19 al 31/12/19 Pag. 1

Código Presupuesto	Descripción	Presupuesto Aprobado	Ingresos Antes del Periodo	Ingresos del Periodo	Total Ingresos	Total por Recaudar	Porcentaje Recaudado
1 INGRESOS CORRIENTES							
Renglón: 110 IMPUESTO SOBRE BIENES INMUEBLES							
110-01	Urbanos	32,700,000.00	26,967,902.15	747,450.70	27,715,352.85	4,984,647.15	84.75
110-02	Rurales	370,000.00	343,756.21	7,377.70	351,133.91	18,866.09	94.90
Total del Renglon		33,070,000.00	27,311,658.36	754,828.40	28,066,486.76	5,003,513.24	84.86
Renglón: 111 IMPUESTO PERSONAL							
111-01	Impuesto Personal	14,120,000.00	10,974,635.03	61,816.70	11,036,451.73	3,083,548.27	78.16
Total del Renglon		14,120,000.00	10,974,635.03	61,816.70	11,036,451.73	3,083,548.27	82.86
Renglón: 112 IMPUESTO A ESTABLECIMIENTOS INDUSTRIALES							
112-01	Agricultura Ganaderia Caza Silv.pesca	0.00	1,155.28	120.00	1,275.28	-1,275.28	****.**
112-03	Fabricacion De Productos Lacteos	266,000.00	1,826,752.58	1,169.10	1,827,921.68	-1,561,921.68	687.18
112-05	Procesamiento De Pescado, crustaceos	164,276.39	215,447.40	9,888.46	225,335.86	-61,059.47	137.16
112-08	Fabricacion De Productos De	559,000.00	437,634.07	27,398.11	465,032.18	93,967.82	83.19
112-11	Elaboracion De Productos Alimenticios	137,000.00	253,745.36	1,063.68	254,809.04	-117,809.04	185.99
112-15	Ind.de La Confeccion Y Sastreria	0.00	989.37	0.00	989.37	-989.37	****.**
112-16	Fab. Otras Prend. De Vestir, Excepto	330,000.00	329,884.06	29,989.46	359,873.52	-29,873.52	109.05
112-21	Fab.de Artic. De Madera Except	540,000.00	344,943.30	80,647.07	425,590.37	114,409.63	78.81
112-22	Fabrica De Papel Y Carton	252,000.00	277,788.06	25,253.46	303,041.52	-51,041.52	120.25
112-23	Imprentas, Editoras E Industrias	42,272.57	77,861.36	5,428.95	83,290.31	-41,017.74	197.03
112-24	Fab. De Productos Quimicos	211,000.00	184,065.02	14,625.17	198,690.19	12,309.81	94.16
112-27	Fab. De Pinturas, Lacas Y Barnices	40,404.74	69,660.89	5,851.23	75,512.12	-35,107.38	186.88
112-34	Fab.de Cemento, Cal, Yeso Y Otros	0.00	0.01	0.00	0.01	-0.01	****.**
112-36	Fab.de Prod. Metalicos, Maquinaria Y	102,914.73	239,287.80	13,924.86	253,212.66	-150,297.93	246.04
112-39	Crianza De Cerdos Y Porquerizas	0.00	0.00	0.00	0.00	0.00	0.00
112-41	Fabr. De Prod. No Met. Bloqueras	4,569,000.00	575.28	0.00	575.28	4,568,424.72	0.01
Total del Renglon		7,213,868.43	4,259,789.84	215,359.55	4,475,149.39	2,738,719.04	80.10
Renglón: 113 IMPUESTO A ESTABLECIMIENTOS COMERCIALES							
113-01	Casas Comerciales	7,001,000.00	8,803,938.83	412,116.53	9,216,055.36	-2,215,055.36	131.63
113-02	Almacenes	847,706.85	1,064,943.63	39,767.49	1,104,711.12	-257,004.27	130.31
113-03	Tiendas	3,215,000.00	3,938,530.29	235,566.92	4,174,097.21	-959,097.21	129.83
113-04	Bazares	28,000.00	30,837.84	3,051.13	33,888.97	-5,888.97	121.03
113-05	Abarroterias	170,505.77	344,935.45	9,267.63	354,203.08	-183,697.31	207.73
113-06	Bodegas	570,519.45	807,565.63	10,928.73	818,494.36	-247,974.91	143.46
113-07	Depositos Varios	43,000.00	76,236.50	7,171.50	83,408.00	40,408.00	193.97
113-08	Gasolineras	1,149,911.03	1,493,880.64	106,329.46	1,600,210.10	150,299.07	139.15
113-09	Farmacias	1,007,000.00	1,052,147.61	50,587.69	1,102,735.30	-95,735.30	109.50



02/01/20
Pag. 2

Municipalidad de la Ceiba, Atlantida

Informe Rentistico de Ingresos del 01/12/19 al 31/12/19

Código Presupuesto	Descripción	Presupuesto Aprobado	Ingresos Antes del Periodo	Ingresos del Periodo	Total Ingresos	Total por Recaudar	Porcentaje Recaudado
113-10	Tienda De Venta De Medicinas Y	238,000.00	86,660.67	8,280.29	94,940.96	143,059.04	39.89
113-11	Supermercados	3,890,120.67	3,908,946.54	3,446.09	3,912,392.63	-22,271.96	100.57
113-12	Ferreterias	1,914,000.00	2,008,394.33	99,599.47	2,107,993.80	-193,993.80	110.13
113-13	Pulperias Y Puestos De Venta	180,000.00	116,919.68	7,766.81	124,686.49	55,313.51	69.27
113-14	Glorietas Y Casetas Venta De	29,000.00	28,225.37	2,336.62	30,561.99	-1,561.99	105.38
113-15	Puestos De Venta De Art. Usados	120,000.00	120,024.45	3,000.74	123,025.19	-3,025.19	102.52
113-16	Camicerias	461,000.00	453,479.26	29,098.62	482,577.88	-21,577.88	104.68
113-17	Librerias Y Papelerias	75,000.00	93,221.70	8,088.75	101,310.45	-26,310.45	135.08
113-18	Agencias De Automoviles Y O Venta	818,724.63	824,971.55	367.81	825,339.36	-6,614.73	100.80
113-19	Heladerias	139,000.00	144,865.50	47.76	144,913.26	-5,913.26	104.25
113-20	Puestos Venta Ropa Y Achineria	6,113.53	12,775.32	965.38	13,740.70	-7,627.17	224.75
113-21	Puestos De Venta Artesanias	30,876.54	57,085.92	4,910.46	61,996.38	-31,119.84	200.78
113-23	Venta De Prod. Agropecuarios	954,000.00	569,156.00	44,755.41	613,911.41	340,088.59	64.35
113-25	Venta De Repuestos, accesorios, grasas	845,000.00	952,472.21	58,593.23	1,011,065.44	-166,065.44	119.65
113-26	Venta De Neumaticos Y Camaras De	73,000.00	69,240.49	6,294.59	75,535.08	-2,535.08	103.47
113-27	Viveros Y Venta De Plantas	33,000.00	28,596.60	560.56	29,157.16	3,842.84	88.35
113-28	Venta De Madera	320,000.00	366,840.98	26,132.69	392,973.67	-72,973.67	122.80
113-29	Joyerias	46,309.08	112,700.51	5,630.58	118,331.09	-72,022.01	255.52
113-30	Billares	13,000.00	3,456.00	154.50	3,610.50	9,389.50	27.77
113-31	Venta De Cervezas Y Licores	1,628,000.00	968,236.24	2,118.68	970,354.92	657,645.08	59.60
113-32	Venta De Licores	23,000.00	3,074.04	0.00	3,074.04	19,925.96	13.36
113-33	Lotificadoras	53,000.00	57,099.28	4,590.69	61,689.97	-8,689.97	116.39
113-34	Venta De Verduras	4,000.00	5,444.90	1,066.18	6,511.08	-2,511.08	162.77
	Total del Renglon	25,926,787.55	28,604,903.96	1,192,592.99	29,797,496.95	-3,870,709.40	91.34
Renglon: 114 Impuesto a Establecimientos de Servicios							
114-01	Empresas De Transporte	651,000.00	709,703.24	28,900.21	738,603.45	-87,603.45	113.45
114-02	Salas De Belleza Y Barberias	62,000.00	74,181.56	6,278.27	80,459.83	-18,459.83	129.77
114-03	Radio Emisoras	49,000.00	30,212.24	2,789.33	33,001.57	15,998.43	67.35
114-04	Compañias Televisoras	293,229.29	344,088.89	2,313.12	346,402.01	-53,172.72	118.13
114-05	Compañias De Television Por Cable	249,791.38	249,896.38	0.00	249,896.38	-105.00	100.04
114-06	Agencias Aduaneras	11,846.26	21,468.29	1,190.96	22,659.25	-10,812.99	191.27
114-07	Agencias Navieras	128,736.72	159,228.04	12,468.59	171,696.63	-42,959.91	133.37
114-08	/agencias De Viajes	95,690.55	133,519.44	2,908.80	136,428.24	-40,737.69	142.57
114-09	Agencias De Bienes Raices	334,077.96	412,945.41	9,755.32	422,700.73	-88,622.77	126.52
114-10	Comedores Y Cafeterias	1,360,000.00	961,016.90	20,850.59	981,867.49	378,132.51	72.19
114-11	Lugares De Recreacion	36,175.32	57,657.01	4,223.25	61,880.26	-25,704.94	171.05
114-13	Casas Funerarias	42,566.03	53,435.22	1,171.79	54,607.01	-12,040.98	128.28



Municipalidad de la Ceiba, Atlántida
Informe Rentístico de Ingresos del 01/12/19 al 31/12/19

02/01/20

Pag. 3

Código presupuesto	Descripción	Presupuesto Aprobado	Ingresos Antes del Periodo	Ingresos del Periodo	Total Ingresos	Total por Recaudar	Porcentaje Recaudado
114-14	Discomoviles Y Conjuntos Musicales	14,000.00	1,393.76	236.84	1,630.60	12,369.40	11.64
114-15	Circos Y Lugares De Recreacion	14,693.10	26,937.35	2,448.85	29,386.20	-14,693.10	200.00
114-16	Estacionamientos De Vehiculos	1,569.88	2,203.95	322.47	2,526.42	-956.54	160.93
114-17	Cantinas Y Expendios De Aguardiente	384.00	654.00	21.00	675.00	-291.00	175.78
114-18	Bufetes, Consultorios Y Tramitaciones	44,577.74	66,098.11	4,774.81	70,872.92	-26,295.18	158.98
114-19	Casinos	62,000.00	0.00	0.00	0.00	62,000.00	0.00
114-20	Hospitales, Clinicas Y Policlinicas De	995,000.00	885,370.85	26,207.78	911,578.63	83,421.37	91.61
114-21	Laboratorios Medicos, Dentales Y Otros	114,653.89	175,576.46	9,114.28	184,690.74	-70,036.85	161.08
114-22	Juegos De Salon, Tragamonedas Y	1,313,000.00	1,184,300.69	106,977.19	1,291,277.88	21,722.12	98.34
114-23	Molinos	154,000.00	145,463.83	4,157.57	149,621.40	4,378.60	97.15
114-24	Cines Y Salas De Video	160,736.08	168,006.76	0.00	168,006.76	-7,270.68	104.52
114-25	Bancos, Casas De Cambio Y	7,190,000.00	5,255,810.29	14,827.43	5,270,637.72	1,919,362.28	73.30
114-26	Hoteles, Moteles Y Hospedajes	602,000.00	684,837.67	22,641.69	707,479.36	-105,479.36	117.52
114-27	Compañias De Seguro	608,742.08	623,579.46	2,172.62	625,752.08	-17,010.00	102.79
114-28	Talleres De Servicio	469,000.00	551,133.82	119,900.74	671,034.56	-202,034.56	143.07
114-29	Establecimientos Educativos Privados	1,267,000.00	892,837.67	31,518.31	924,355.98	342,644.02	72.95
114-30	Casas De Empeño	40,054.26	45,478.63	2,873.63	48,352.26	-8,298.00	120.71
114-31	Renta De Automoviles	36,034.14	66,272.99	2,753.06	69,026.05	-32,991.91	191.55
114-32	Servicio Postal Y Telecomunicaciones	3,926,000.00	1,759,988.62	1,469.46	1,761,458.08	2,164,541.92	44.86
114-33	Servicio De Agua Potable	61,000.00	69,435.66	4,662.54	74,098.20	-13,098.20	121.47
114-34	Servicio De Energia Electrica	300,209.80	555,887.48	58,044.28	613,931.76	-313,721.96	204.50
114-35	Cooperativas De Servicio	602,000.00	407,188.59	0.00	407,188.59	194,811.41	67.63
114-36	Servicios De Cafe Internet	30,000.00	15,950.84	959.46	16,910.30	13,089.70	56.36
114-37	Operadores De Turismo	20,000.00	17,650.18	30.00	17,680.18	2,319.82	88.40
114-38	Venta De Celulares, Recargas Y	284,115.94	326,515.53	9,320.52	335,836.05	-51,720.11	118.20
114-40	Restaurantes	786,000.00	830,925.68	36,655.37	867,581.05	-81,581.05	110.37
114-41	Clinicas De Atencion Medica	37,119.76	102,152.84	9,272.44	111,425.28	-74,305.52	300.17
114-55	Empresa De Servicios De Seguridad	65,833.55	190,134.24	10,150.10	200,284.34	-134,450.79	304.22
114-58	Lavanderias Y Car Wash	1,000,000.00	8,419.34	126.33	8,545.67	991,454.33	0.85
114-60	Empresa De Serv. Tecn. Prof. (arq.ing.)	1,580,000.00	478,608.54	21,882.51	500,491.05	1,079,508.95	31.67
114-62	Alquileres De Locales Y Predios Y	1,000,000.00	441,700.75	6,051.64	447,752.39	552,247.61	44.77
114-64	Empresas Constructoras	1,000,000.00	89,115.65	45.00	89,160.65	910,839.35	8.91
	Total del Renglon	27,093,837.73	19,276,982.85	602,468.15	19,879,451.00	7,214,386.73	86.80




02/01/20
Pag. 4

Municipalidad de la Ceiba, Atlántida

Informe Rentístico de Ingresos del 01/12/19 al 31/12/19

Código Presupuesto	Descripción	Presupuesto Aprobado	Ingresos Antes del Periodo	Ingresos del Periodo	Total Ingresos	Total por Recaudar	Porcentaje Recaudado
Renglón: 116 IMPUESTO SOBRE EXTRACCION Y EXPLOTACION							
116-01	Explotacion De Canteras	220,000.00	355,919.21	0.00	355,919.21	-135,919.21	161.78
116-03	Minas	2,992.68	2,992.68	0.00	2,992.68	0.00	100.00
116-06	Caza Y Pesca	292,923.86	438,134.56	23,023.69	461,158.25	-168,234.39	157.43
Total del Renglon		515,916.54	797,046.45	23,023.69	820,070.14	-304,153.60	87.15
Renglón: 117 IMPUESTO SELECTIVO A SERV. DE TELECOMUNICACIONES							
117-01	Telefonia Movil	247,224.95	619,687.13	49,268.04	668,955.17	-421,730.22	270.58
117-02	Telefonia Fija	0.00	19,211.11	0.00	19,211.11	-19,211.11	****.**
117-03	Internet	27,967.00	30,406.84	204.00	30,610.84	-2,643.84	109.45
Total del Renglon		275,191.95	669,305.08	49,472.04	718,777.12	-443,585.17	87.59
Renglón: 118 SERVICIOS MUNICIPALES							
118-02	Alcantarillado Sanitario	8,255,000.00	7,288,618.82	339,568.00	7,628,186.82	626,813.18	92.40
118-04	Tren De Aseo	21,743,000.00	18,922,341.07	969,487.19	19,891,828.26	1,851,171.74	91.48
118-05	Conexion Y Reconexion De	1,379,374.40	1,480,599.34	32,382.60	1,512,981.94	-133,607.54	109.68
118-06	Bomberos	408,000.00	3,672,400.05	172,398.58	3,844,798.63	-3,436,798.63	942.35
118-11	Limpieza De Calles	2,086,000.00	1,751,859.07	75,476.14	1,827,335.21	258,664.79	87.60
118-16	Seguridad Ciudadana	1,975.00	3,385.00	0.00	3,385.00	-1,410.00	171.39
118-18	Servicio De Fotocopiado	4,481.71	15,039.76	185.67	15,225.43	-10,743.72	339.72
118-20	Desechos Solidos (relleno Sanitario)	21,781,000.00	19,424,052.30	1,015,603.59	20,439,655.89	1,341,344.11	93.84
118-21	Otros Servicios Indirectos	6,940,000.00	6,544,721.77	329,121.88	6,873,843.65	66,156.35	99.04
118-23	Estacionamiento En Vias Publicas	32,000.00	0.00	0.00	0.00	32,000.00	0.00
Total del Renglon		62,630,831.11	59,103,017.18	2,934,223.65	62,037,240.83	593,590.28	91.79
Renglón: 119 DERECHOS MUNICIPALES							
119-01	Matrimonios	195,000.00	194,428.00	23,500.00	217,928.00	-22,928.00	111.75
119-02	Inhumaciones Y Exhumaciones	16,665.54	200.00	0.00	200.00	16,465.54	1.20
119-03	Constancias Y Certificaciones	1,875,000.00	2,117,596.78	106,071.90	2,223,668.68	-348,668.68	118.59
119-04	Autorizacion Libros De Contabilidad Y	62,000.00	72,219.57	10,043.87	82,263.44	-20,263.44	132.68
119-05	Licencias Para Bailes Y Serenatas	0.00	0.00	0.00	0.00	0.00	0.00
119-07	Matriculas Marcas De Herrar	0.00	0.00	0.00	0.00	0.00	0.00
119-08	Matricula De Vehiculos Automotores	14,980,000.00	16,770,729.45	1,711,617.10	18,482,346.55	-3,502,346.55	123.38
119-12	Matricula Armas De Fuego	38,000.00	56,312.00	12,800.00	69,112.00	-31,112.00	181.87
119-13	Matricula De Motosierras	1,436.00	1,436.00	500.00	1,936.00	-500.00	134.81
119-14	Permiso Para Vallas, Rotulos Y	12,445,000.00	8,266,474.40	53,602.69	8,320,077.09	4,124,922.91	66.85
119-15	Equipos De Sonido Y Rockolas	0.00	0.00	0.00	0.00	0.00	0.00
119-18	Perm. De Const. Restauracion Y	3,798,000.00	2,530,830.02	177,943.88	2,708,773.90	1,089,226.10	71.32
119-19	Medidas Y Remedidas De Terrenos Y	914,000.00	998,102.00	22,500.00	1,020,602.00	-106,602.00	111.66
119-21	Permiso De Operacion De Negocios	9,117,000.00	7,166,262.36	6,005.32	7,172,267.68	1,944,732.32	77.75



Municipalidad de la Ceiba, Atlántida
Informe Rentístico de Ingresos del 01/12/19 al 31/12/19

02/01/20

Pag. 5

Código Presupuesto	Descripción	Presupuesto Aprobado	Ingresos Antes del Periodo	Ingresos del Periodo	Total Ingresos	Total por Recaudar	Porcentaje Recaudado
119-22	Autorizaciones Y Vistos Buenos	0.00	6,000.00	0.00	6,000.00	-6,000.00	****. **
119-23	Permiso Para Venta En La Feria	285,000.00	0.00	0.00	0.00	285,000.00	0.00
119-25	Licencia Para Buhoneros	0.00	0.00	0.00	0.00	0.00	0.00
119-28	Licencia Para Extraccion De Recursos	3,000.00	4,000.00	0.00	4,000.00	-1,000.00	133.33
119-31	Guia De Transito De Ganado	12,000.00	3,790.00	0.00	3,790.00	8,210.00	31.58
119-34	Permiso Para Forja De Fierros	500.00	500.00	0.00	500.00	0.00	100.00
119-35	Inspeccion De Terrenos, Edificios Y	0.00	0.00	0.00	0.00	0.00	0.00
119-36	Perm. Para Const, De Antenas	0.00	0.00	0.00	0.00	0.00	0.00
119-37	Derecho De Permanencia De Antenas	7,768,000.00	800.00	0.00	800.00	7,767,200.00	0.01
119-38	Permiso De Medio Ambiente	3,594,000.00	4,570,316.14	100,175.00	4,670,491.14	-1,076,491.14	129.95
119-40	Puntos De Venta Por Temporadas O	309,963.00	416,620.88	0.00	416,620.88	-106,657.88	134.40
119-41	Utilizacion De Fibra Optica	0.00	0.00	0.00	0.00	0.00	0.00
119-43	Utilizacion De Cable De Tv Y Telefono	0.00	0.00	0.00	0.00	0.00	0.00
119-44	Carta De Venta De Ganado	11,000.00	2,820.00	120.00	2,940.00	8,060.00	26.72
119-45	Permiso De Operacion Provisional	489,000.00	874,125.00	81,760.00	955,885.00	-466,885.00	195.47
119-46	Plaza Para Ventas En Mercados Y	0.00	888.06	0.00	888.06	-888.06	****. **
Total del Renglon		55,914,564.54	44,054,450.66	2,306,639.76	46,361,090.42	9,553,474.12	89.60
Renglón: 120 MULTAS							
120-02	Present. Declaracion Jurada Tardia	1,655,243.60	2,383,086.23	9,890.07	2,392,976.30	-737,732.70	144.56
120-10	Multas Del Juzgado Policia	102,000.00	68,894.62	9,200.00	78,094.62	23,905.38	76.56
120-14	Construccion Sin Permiso	7,000.00	0.00	0.00	0.00	7,000.00	0.00
120-18	Multa Por Limpieza De Solares	3,000.00	87,681.73	0.00	87,681.73	-84,681.73	2922.72
120-19	Infracciones Estacionamiento En Vias	0.00	0.00	0.00	0.00	0.00	0.00
120-21	Multa De Antenas	0.00	0.00	0.00	0.00	0.00	0.00
Total del Renglon		1,767,243.60	2,539,662.58	19,090.07	2,558,752.65	-791,509.05	90.03
Renglón: 121 RECARGOS							
121-01	Recargo Por Imp. Municipales	3,247,000.00	3,371,201.49	470,469.36	3,841,670.85	-594,670.85	118.31
121-02	Recargo Por Servicios Municipales	2,818,000.00	2,025,431.58	177,031.27	2,202,462.85	615,537.15	78.15
Total del Renglon		6,065,000.00	5,396,633.07	647,500.63	6,044,133.70	20,866.30	90.28
Renglón: 122 RECUPERAC POR COBRO DE IMPTOS Y DERECHOS EN MORA							
122-01	Recup. Imp. S/bienes Inmuebles	31,332,000.00	16,781,430.48	428,382.24	17,209,812.72	14,122,187.28	54.92
122-02	Recup. Imp. Personal	339,000.00	555,455.78	17,664.50	573,120.28	-234,120.28	169.06
122-03	Recup. Imp. Establecimientos	3,670,000.00	3,284,065.74	928.16	3,284,993.90	385,006.10	89.50
122-04	Recup. Imp. Establecimientos	26,174,000.00	20,700,630.36	162,814.39	20,863,444.75	5,310,555.25	79.71
122-05	Recup. Imp. Establecimientos De	8,442,000.00	1,259,852.38	13,735.49	1,273,587.87	7,168,412.13	15.08
Total del Renglon		69,957,000.00	42,581,434.74	623,524.78	43,204,959.52	26,752,040.48	83.73




Municipalidad de la Ceiba, Atlántida
Informe Rentístico de Ingresos del 01/12/19 al 31/12/19

02/01/20

Pag. 6

Código presupuesto	Descripción	Presupuesto Aprobado	Ingresos Antes del Periodo	Ingresos del Periodo	Total Ingresos	Total por Recaudar	Porcentaje Recaudado
Renglón: 123 RECUPERAC. COBRO SE SERV. MUNIC EN MORA							
123-02	Recup. Alcantarillado	4,795,000.00	2,211,554.98	16,376.92	2,227,931.90	2,567,068.10	46.46
123-04	Recup. Tren De Aseo	11,442,000.00	6,216,791.68	88,223.14	6,305,014.82	5,136,985.18	55.10
123-05	Recup. Bomberos	2,395,000.00	1,262,251.18	20,528.33	1,282,779.51	1,112,220.49	53.56
123-06	Recup. seguridad Ciudadana	5,000.00	1,658.47	0.00	1,658.47	3,341.53	33.16
123-07	Recup. Limpieza De Calles	599,000.00	223,081.72	1,408.26	224,489.98	374,510.02	37.47
123-08	Recup. Desechos Solidos	13,113,000.00	6,766,612.81	84,954.07	6,851,566.88	6,261,433.12	52.25
123-09	Recup. Otros Servicios Indirectos	4,648,000.00	1,847,313.12	23,963.13	1,871,276.25	2,776,723.75	40.25
Total del Renglón		36,997,000.00	18,529,263.96	235,453.85	18,764,717.81	18,232,282.19	80.15
Renglón: 125 RENTA DE PROPIEDADES							
125-02	Bodegas	578,373.97	658,208.58	2,722.14	660,930.72	-82,556.75	114.27
125-04	Terminal De Transporte	0.00	936.00	0.00	936.00	-936.00	****.**
125-05	Edificios Municipales	1,170,000.00	745,630.38	43,743.08	789,373.46	380,626.54	67.46
Total del Renglón		1,748,373.97	1,404,774.96	46,465.22	1,451,240.18	297,133.79	80.16
Renglón: 126 INTERESES(ART.109 REFORMADO DE LA LEY DE M.)							
126-01	Intereses Por Impuestos	300,000.00	179,678.66	43,305.16	222,983.82	77,016.18	74.32
Total del Renglón		300,000.00	179,678.66	43,305.16	222,983.82	77,016.18	80.16
TOTAL: INGRESOS CORRIENTES		343,595,615.42	265,683,237.38	9,755,764.64	275,439,002.02	68,156,613.40	80.16
2 INGRESOS DE CAPITAL							
Renglón: 210 SECTOR PRIVADO							
210-01	Prestamo Muelle Cabotaje	0.00	2,413,139.16	0.00	2,413,139.16	-2,413,139.16	****.**
210-02	Prestamo Banco Ficohsa	10,984,000.00	5,913,960.43	0.00	5,913,960.43	5,070,039.57	53.84
Total del Renglón		10,984,000.00	8,327,099.59	0.00	8,327,099.59	2,656,900.41	75.81
Renglón: 220 VENTA DE BIENES INMUEBLES							
220-03	Lotes De Cementerio	95,000.00	192,078.39	10,603.49	202,681.88	-107,681.88	213.34
220-04	Dominio Pleno	85,000.00	1,100.00	0.00	1,100.00	83,900.00	1.29
Total del Renglón		180,000.00	193,178.39	10,603.49	203,781.88	-23,781.88	76.41
Renglón: 250 SECTOR PUBLICO							
250-01	Transf. Gobierno Central	13,646,856.72	13,646,856.72	0.00	13,646,856.72	0.00	100.00
250-02	Ingresos Portuarios Y Aduaneros	0.00	0.00	0.00	0.00	0.00	0.00
250-03	Transferencias Copeco	0.00	84,459.45	0.00	84,459.45	-84,459.45	****.**
Total del Renglón		13,646,856.72	13,731,316.17	0.00	13,731,316.17	-84,459.45	89.72



Municipalidad de la Ceiba, Atlántida

Informe Rentístico de Ingresos del 01/12/19 al 31/12/19

02/01/20

Pag. 7

Código Presupuesto	Descripción	Presupuesto Aprobado	Ingresos Antes del Periodo	Ingresos del Periodo	Total Ingresos	Total por Recaudar	Porcentaje Recaudado
Renglón: 260 SECTOR PUBLICO							
260-17	(pmii / Comvid) Unicef	0.00	399,094.00	0.00	399,094.00	-399,094.00	****.**
260-18	Done Un Aula	0.00	187,977.00	0.00	187,977.00	-187,977.00	****.**
260-19	Donacion Tigo	0.00	180,000.00	0.00	180,000.00	-180,000.00	****.**
260-22	Dinaf	0.00	0.00	0.00	0.00	0.00	0.00
260-23	Transferencia Gobierno Central	0.00	0.00	152,700.00	152,700.00	-152,700.00	****.**
Total del Renglón		0.00	767,071.00	152,700.00	919,771.00	-919,771.00	93.43
Renglón: 280 INGRESOS EVENTUALES DE CAPITAL							
280-01	Inter. Morat. Por Ctas. Por Cobrar	0.00	9,249.21	0.00	9,249.21	-9,249.21	****.**
280-02	Intereses Bancarios	0.00	64,273.07	3,020.76	67,293.83	-67,293.83	****.**
280-03	Otros Ingresos Eventuales	8,024,855.26	265,877.00	6,907.14	272,784.14	7,752,071.12	3.39
280-04	Energia Mercados	0.00	0.00	0.00	0.00	0.00	0.00
Total del Renglón		8,024,855.26	339,399.28	9,927.90	349,327.18	7,675,528.08	71.66
TOTAL: INGRESOS DE CAPITAL		32,835,711.98	23,358,064.43	173,231.39	23,531,295.82	9,304,416.16	71.66
Total General		376,431,327.40	289,041,301.81	9,928,996.03	298,970,297.84	77,461,029.56	

Abog. Virgilio M. ...

Contador Municipal

