



## Alcaldía Municipal del Distrito Central

Tegucigalpa, M. D. C. Honduras C. A.

### CERTIFICACIÓN

LA INFRASCRIPTA SECRETARIA MUNICIPAL DEL DISTRITO CENTRAL, **CERTIFICA:** EL **ACUERDO No.037** CONTENIDO EN EL ACTA No.027 DE FECHA VEINTISIETE DE NOVIEMBRE DEL AÑO DOS MIL DIECINUEVE, EL CUAL LITERALMENTE DICE:

**“ACUERDO No.037.- CONSIDERANDO:** Que la Corporación Municipal es el órgano deliberativo de la Municipalidad, electa por el pueblo y máxima autoridad dentro del término municipal en consecuencia, le corresponde entre otras la facultad de aprobar el presupuesto anual de la Municipalidad.- **CONSIDERANDO:** Que el Presupuesto de Ingresos, Egresos y el Plan de Inversión, constituye el Plan Financiero para el cumplimiento de las responsabilidades asumidas por la Corporación Municipal del Distrito Central, en el cual se establecen normas de obligatorio cumplimiento para la recaudación de los ingresos, la ejecución del gasto y las políticas de inversión.- **CONSIDERANDO:** Que el Presupuesto debe contener una estimación aproximada de los ingresos que se espera recibir en el año dos mil veinte (2020) de conformidad a las fuentes establecidas por la Ley.- **POR TANTO:** La Corporación Municipal del Distrito Central por unanimidad de votos y en aplicación de los Artículos: 12 numeral 2), 3), 4), 5), 25 numeral 11), 92, 93 y 94 de la Ley de Municipalidades.- **ACUERDA: ARTICULO PRIMERO: APROBAR EL PRESUPUESTO DE INGRESOS Y EGRESOS PARA EL EJERCICIO FISCAL AÑO DOS MIL VEINTE (2020), tal como se incorpora a continuación:**

**PRESUPUESTO DE INGRESOS**

**MUNICIPALIDAD DISTRITO CENTRAL DEPARTAMENTO FRANCISCO MORAZÁN AÑO 2020**

CODIGOS	DESCRIPCION	PRESUPUESTO AÑO ANTERIOR 2019	ESTIMACION 2020	APROBADO CORPORACIÓN MUNICIPAL 2020
<b>G</b>				
0.0.0.0	<b>INGRESOS TOTALES</b>	<b>5,361,342,393.96</b>	<b>4,503,509,288.49</b>	<b>4,503,509,288.49</b>
1.0.0.0	<b>INGRESOS CORRIENTES</b>	<b>3,751,291,522.38</b>	<b>2,863,053,055.28</b>	<b>2,863,053,055.28</b>
1.11.0.0	<b>INGRESOS TRIBUTARIOS</b>	<b>3,145,883,348.81</b>	<b>2,416,197,236.95</b>	<b>2,416,197,236.95</b>
1.11.110.0	<b>IMPUESTO SOBRE BIENES INMUEBLES</b>	<b>553,744,852.41</b>	<b>360,667,239.01</b>	<b>360,667,239.01</b>
1.11.110.1	Urbanos	553,744,852.41	360,667,239.01	360,667,239.01
1.11.110.2	Rurales			
1.11.111.0	<b>IMPUESTO PERSONAL</b>	<b>193,696,211.69</b>	<b>199,800,000.00</b>	<b>199,800,000.00</b>
1.11.111.1	Impuesto personal municipal	193,696,211.69	199,800,000.00	199,800,000.00





<b>1.11.112.0</b>	<b>IMPUESTO DE INDUSTRIA, COMERCIO Y SERVICIOS (Establecimientos industriales)</b>	<b>888,319,036.76</b>	<b>417,504,430.06</b>	<b>417,504,430.06</b>
1.11.112.1	Agricultura, ganadería, caza, selvicultura y pesca	888,319,036.76	417,504,430.06	417,504,430.06
<b>1.11.114.0</b>	<b>IMPUESTO A ESTABLECIMIENTOS DE SERVICIOS</b>	<b>9,593,445.77</b>	<b>13,338,970.56</b>	<b>13,338,970.56</b>
1.11.114.17	Cantinas, expendios de aguardiente	2,793,364.81	2,933,033.05	2,933,033.05
1.11.114.19	Casinos, centros nocturnos, bares, discotecas y otros	1,712,436.96	1,798,058.81	1,798,058.81
1.11.114.20	Hospitales, clínicas y policlínicas	5,080,000.00	8,607,878.70	8,607,878.70
1.11.114.22	Juegos de salón (tragamonedas, atarais, etc.)	7,644.00	0.00	0.00
<b>1.11.116.0</b>	<b>Impuesto sobre extracción y explotación de recursos</b>	<b>148,368.97</b>	<b>155,787.42</b>	<b>155,787.42</b>
1.11.116.1	Explotación de canteras	148,368.97	155,787.42	155,787.42
<b>1.11.117.0</b>	<b>IMPUESTO SELECTIVO A SERVICIOS DE TELECOMUNICACIONES</b>	<b>31,410,403.38</b>	<b>32,980,923.55</b>	<b>32,980,923.55</b>
1.11.117.1	Telefonía Móvil	31,410,403.38	32,980,923.55	32,980,923.55
<b>1.11.118.0</b>	<b>TASAS POR SERVICIOS MUNICIPALES</b>	<b>669,946,571.82</b>	<b>437,855,448.25</b>	<b>437,855,448.25</b>
1.11.118.4	Tren de aseo	559,639,463.38	367,717,513.91	367,717,513.91
1.11.118.6	Bomberos	102,088,428.09	55,530,229.35	55,530,229.35
1.11.118.11	Aseo, mantenimiento de parques, calles y avenidas	6,118,510.35	2,749,281.24	2,749,281.24
1.11.118.99	Otros servicios municipales (registre permisos de carga y descarga)	2,100,170.00	11,858,423.75	11,858,423.75
<b>1.11.119.0</b>	<b>DERECHOS MUNICIPALES</b>	<b>799,024,458.01</b>	<b>953,894,438.10</b>	<b>953,894,438.10</b>
1.11.119.1	Matrimonios	992,250.00	1,041,862.50	1,041,862.50
1.11.119.3	Constancias y certificaciones	3,643,836.01	3,736,071.96	3,736,071.96
1.11.119.5	Licencias para bailes y serenatas	55,125.00	57,881.25	57,881.25
1.11.119.8	Matrícula de vehículos automotores	624,176,933.00	489,084,191.36	489,084,191.36
1.11.119.12	Matrícula de armas de fuego	1,418,166.34	1,489,074.66	1,489,074.66





1.11.119.14	Vallas y rótulos	40,013,000.00	37,358,000.00	37,358,000.00
1.11.119.15	Licencias para equipos de sonido, rockolas y altoparlantes	1,277,376.46	2,900,500.04	2,900,500.04
1.11.119.18	Permisos de construcción, restauración y demolición	50,085,000.00	54,414,000.00	54,414,000.00
1.11.119.21	Permisos para operación de negocios	13,760,718.89	13,871,168.13	13,871,168.13
1.11.119.28	Licencia para extracción de recursos (leña, madera, arena, grava, etc.)	4,204,121.76	5,554,334.24	5,554,334.24
1.11.119.99	Otros derechos municipales	59,397,930.55	344,387,353.96	344,387,353.96
<b>1.12.0.0</b>	<b>INGRESOS NO TRIBUTARIOS</b>	<b>605,408,173.57</b>	<b>446,855,818.33</b>	<b>446,855,818.33</b>
<b>1.12.120.0</b>	<b>MULTAS</b>	<b>5,101,763.08</b>	<b>7,626,388.23</b>	<b>7,626,388.23</b>
1.12.120.99	Otras multas	5,101,763.08	7,626,388.23	7,626,388.23
<b>1.12.121.0</b>	<b>RECARGOS</b>	<b>5,742,692.35</b>	<b>6,029,826.97</b>	<b>6,029,826.97</b>
1.12.121.1	Por impuestos municipales (Aplica. Artículo 109 Reformado, Decreto 127-2000, Bienes Inmuebles, Personal Municipal, Industri, Comercio y Servicios, Extracción y Explotación de Recursos Naturales)	5,742,692.35	6,029,826.97	6,029,826.97
<b>1.12.122.0</b>	<b>RECUPERACIÓN POR COBRO DE IMPUESTOS Y DERECHOS EN MORA</b>	<b>550,778,805.80</b>	<b>223,005,032.11</b>	<b>223,005,032.11</b>
1.12.122.1	Impuesto Sobre Bienes Inmuebles	382,284,973.07	128,868,459.11	128,868,459.11
1.12.122.3	Impuesto a establecimientos industriales	168,493,832.73	94,136,573.00	94,136,573.00
<b>1.12.123.0</b>	<b>RECUPERACIÓN POR COBRO DE SERVICIOS MUNICIPALES EN MORA</b>	<b>14,150,660.15</b>	<b>191,135,251.43</b>	<b>191,135,251.43</b>
1.12.123.4	Tren de aseo		115,472,189.41	115,472,189.41
1.12.123.5	Bomberos		22,372,834.10	22,372,834.10
1.12.123.99	Otros Recuperación	14,150,660.15	53,290,227.92	53,290,227.92
<b>1.12.125.0</b>	<b>RENTA DE PROPIEDADES</b>	<b>10,052,150.42</b>	<b>7,607,741.26</b>	<b>7,607,741.26</b>
1.12.125.1	Mercados	10,052,150.42	7,607,741.26	7,607,741.26






<b>1.12.126.0</b>	<b>Intereses (Art. 109 reformado de la Ley de Municipalidades)</b>	<b>19,582,101.77</b>	<b>11,451,578.33</b>	<b>11,451,578.33</b>
1.12.126.1	Impuestos	19,582,101.77	11,451,578.33	11,451,578.33
<b>2.0.0.0</b>	<b>INGRESOS DE CAPITAL</b>	<b>1,610,050,871.58</b>	<b>1,640,456,233.21</b>	<b>1,640,456,233.21</b>
<b>2.21.0.0</b>	<b>PRESTAMO</b>	<b>1,351,750,034.46</b>	<b>996,491,430.38</b>	<b>996,491,430.38</b>
<b>2.21.210.0</b>	<b>SECTOR INTERNO</b>	<b>1,351,750,034.46</b>	<b>996,491,430.38</b>	<b>996,491,430.38</b>
2.21.210.2	Sector Privado (Bancos privados o Cooperativas)	1,351,750,034.46	996,491,430.38	996,491,430.38
<b>2.21.211.0</b>	<b>SECTOR EXTERNO</b>	<b>98,056,141.12</b>	<b>0.00</b>	<b>0.00</b>
2.21.211.99	Otros	98,056,141.12		
<b>2.25.0.0</b>	<b>TRANSFERENCIAS</b>	<b>160,244,696.00</b>	<b>161,987,310.00</b>	<b>161,987,310.00</b>
<b>2.25.250.0</b>	<b>SECTOR PUBLICO</b>	<b>160,244,696.00</b>	<b>161,987,310.00</b>	<b>161,987,310.00</b>
2.25.250.1	Transferencias Del Gobierno Central	160,244,696.00	161,987,310.00	161,987,310.00
<b>2.27.0.0</b>	<b>HERENCIAS, LEGADOS Y DONACIONES</b>		<b>481,977,492.83</b>	<b>481,977,492.83</b>
<b>2.27.271.0</b>	<b>DEL SECTOR PRIVADO</b>		<b>481,977,492.83</b>	<b>481,977,492.83</b>
2.27.271.1	ONG'S OPD'S		481,977,492.83	481,977,492.83



## DEPARTAMENTO DE PRESUPUESTO

### PRESUPUESTO DE EGRESOS POR OBJETO AÑO 2020

Grupo	Sub Grupo	Objeto	Nombre del Objeto del Gasto	APROBADO POR CORPORACION AÑO 2018	APROBADO POR CORPORACION AÑO 2019	PRESUPUESTO DE EGRESOS AÑO 2020	PRESUPUESTO APROBADO DE EGRESOS AÑO 2020
<b>TOTAL</b>				<b>4,989,159,875.92</b>	<b>5,361,342,393.96</b>	<b>4,503,509,288.49</b>	<b>4,503,509,288.49</b>
<b>100</b>			<b>SERVICIOS PERSONALES</b>	<b>1,021,524,738.74</b>	<b>1,087,636,581.51</b>	<b>920,000,000.01</b>	<b>920,000,000.01</b>
	<b>110</b>		<b>Personal Permanente</b>	<b>742,738,479.20</b>	<b>767,754,332.98</b>	<b>611,615,250.21</b>	<b>611,615,250.21</b>
		111	Sueldos Y Salarios Básicos	435,723,803.74	428,095,977.88	418,636,756.07	418,636,756.07
		113	Adicionales	3,480,000.00	3,480,000.00	3,480,000.00	3,480,000.00
		114	Aguinaldo Y Decimocuarto Mes.	90,834,240.92	94,085,413.27	75,492,561.99	75,492,561.99
		115	Complementos	38,161,064.90	39,235,144.87	12,087,469.19	12,087,469.19
		117	Contribuciones Patronales Para Jubilación	147,306,676.30	165,217,899.00	70,360,034.92	70,360,034.92
		118	Contribuciones Patronales Para Seguro Social	21,232,693.34	22,639,897.96	21,558,428.04	21,558,428.04
		119	Otras Contribuciones Patronales	6,000,000.00	15,000,000.00	10,000,000.00	10,000,000.00
	<b>120</b>		<b>Personal Temporal</b>	<b>143,882,273.49</b>	<b>145,294,288.26</b>	<b>191,920,636.25</b>	<b>191,920,636.25</b>
		121	Sueldos Y Salarios Básicos	143,882,273.49	145,294,288.26	191,920,636.25	191,920,636.25
		126	Aguinaldo Y Decimocuarto Mes.				





	<b>140</b>		<b>Retribuciones Extraordinarias</b>	<b>22,555,176.78</b>	<b>20,324,982.37</b>	<b>25,701,192.93</b>	<b>25,701,192.93</b>
		141	Horas Extraordinarias	22,555,176.78	20,324,982.37	25,701,192.93	25,701,192.93
	<b>150</b>		<b>Asistencia Social Al Personal</b>	<b>520,001.00</b>	<b>516,855.78</b>	<b>700,000.00</b>	<b>700,000.00</b>
		151	Asistencias Sociales Varias	520,001.00	516,855.78	700,000.00	700,000.00
	<b>160</b>		<b>Beneficios Y Compensaciones</b>	<b>111,828,808.27</b>	<b>153,746,122.12</b>	<b>90,062,920.62</b>	<b>90,062,920.62</b>
		161	Beneficios Y Compensaciones Varias	111,828,808.27	153,746,122.12	90,062,920.62	90,062,920.62
<b>200</b>			<b>SERVICIOS NO PERSONALES</b>	<b>262,887,656.89</b>	<b>336,009,392.41</b>	<b>311,844,790.08</b>	<b>311,844,790.08</b>
	<b>210</b>		<b>Servicios Básicos</b>	<b>64,284,145.21</b>	<b>72,849,941.76</b>	<b>79,119,927.89</b>	<b>79,119,927.89</b>
		211	Energía Eléctrica	39,744,554.70	45,355,159.90	67,694,359.72	67,694,359.72
		212	Agua	18,944,437.35	22,259,474.58	6,784,898.85	6,784,898.85
		214	Teléfonos, Telex, Telefax Y Telégrafos Públicos	2,500,000.00	1,992,105.84	1,246,194.03	1,246,194.03
		216	Correos E Internet	3,095,153.16	3,243,201.45	3,394,475.29	3,394,475.29
	<b>220</b>		<b>Alquileres Y Derechos</b>	<b>9,712,188.02</b>	<b>8,125,066.43</b>	<b>7,937,844.28</b>	<b>7,937,844.28</b>
		221	Alquiler De Terrenos	924,486.12	823,561.56	905,917.72	905,917.72
		222	Alquiler De Edificios Y Locales	6,569,003.00	5,598,434.75	5,468,035.00	5,468,035.00
		224	Alquiler De Maquinaria, Equipo Y Medios De Transporte		33,600.00	89,600.00	89,600.00
		229	Otros Alquileres Y Derechos N.C.		1,669,470.12	1,474,291.56	1,474,291.56




			2,218,698.90			
<b>230</b>		<b>Mantenimiento Y Reparación De Obras</b>	<b>5,231,806.00</b>	<b>2,044,930.00</b>	<b>3,453,545.00</b>	<b>3,453,545.00</b>
	231	Mantenimiento Y Reparación De Edificios Y Viviendas	3,478,806.00	2,044,930.00	3,453,545.00	3,453,545.00
	239	Otros Mantenimientos Y Reparaciones N.C.	1,753,000.00			
<b>240</b>		<b>Mantenimiento Y Reparación De Máquinas Y Equipos</b>	<b>2,854,095.50</b>	<b>2,210,078.00</b>	<b>772,741.00</b>	<b>772,741.00</b>
	241	Mantenimiento Y Reparación De Maquinaria, Equipos De Oficina	1,854,095.50	1,656,100.00	522,741.00	522,741.00
	242	Mantenimiento Y Reparación De Equipos Sanit., Educ. Y Agríc.		20,400.00		
	243	Mantenimiento Y Reparación De Equipos Const., Transp. E Ind.	1,000,000.00	274,000.00		
	244	Mantenimiento Y Reparación De Equipos Comunicaciones Y Otros		259,578.00	250,000.00	250,000.00
	249	Mantenimiento Y Reparación De Equipos Y Maquinarias Varias				
<b>250</b>		<b>Servicios Técnicos Y Profesionales</b>	<b>9,631,275.10</b>	<b>41,005,862.22</b>	<b>40,508,038.51</b>	<b>40,508,038.51</b>
	251	Estudios, Investigaciones Y Proyectos De Factibilidad			1,000,000.00	1,000,000.00
	254	Servicios Técnicos Y Prof.De Administración Financiera		1,700,000.00	1,600,000.00	1,600,000.00
	255	Servicios Técnicos Y Profesionales De Capacitación	571,687.50	2,814,804.00	2,609,244.00	2,609,244.00
	256	Servicios Técnicos Y Prof.De Inform.Y Sistemas Computariz.				
	259	Otros Servicios Técnicos Y Profesionales N.C	9,059,587.60	36,491,058.22	35,298,794.51	35,298,794.51
<b>260</b>		<b>Servicios Comerciales Y Financieros</b>	<b>168,622,877.70</b>	<b>206,160,214.17</b>	<b>167,394,976.51</b>	<b>167,394,976.51</b>





	261	Servicios Comerciales De Transporte			100,000.00	100,000.00
	263	Imprenta, Publicaciones Y Reproducciones	5,690,893.53	6,299,386.43	7,317,575.42	7,317,575.42
	264	Primas Y Gastos De Seguros	743,202.97	2,538,731.00	2,026,500.00	2,026,500.00
	265	Comisiones Y Gastos Bancarios	41,799,844.84	42,222,330.60	47,107,066.15	47,107,066.15
	266	Publicidad Y Propaganda	1,938,851.00	2,088,000.00	2,400,000.00	2,400,000.00
	269	Otros Servicios Comerciales Y Financieros N.C.	118,450,085.36	153,011,766.14	108,443,834.94	108,443,834.94
<b>270</b>		<b>Pasajes Y Viáticos Y Otros Gastos De Viaje</b>		<b>662,299.83</b>	<b>1,714,816.89</b>	<b>1,714,816.89</b>
	273	Pasajes Al Exterior			220,000.00	220,000.00
	274	Viáticos Al Exterior Y Otros Gastos De Viaje			1,343,016.89	1,343,016.89
	275	Transporte Y Otros Gastos De Viaje De Particulares		603,499.83	93,000.00	93,000.00
	279	Otros Gastos De Pasajes Y Viáticos N.C.		58,800.00	58,800.00	58,800.00
<b>280</b>		<b>Impuestos, Derechos Y Tasas</b>	<b>580,000.00</b>	<b>837,500.00</b>	<b>4,100,000.00</b>	<b>4,100,000.00</b>
	283	Derechos Y Tasas	580,000.00	837,500.00	3,950,000.00	3,950,000.00
	284	Multas, Recargos Y Gastos Judiciales			150,000.00	150,000.00
<b>290</b>		<b>Otros Servicios No Personales</b>	<b>1,971,269.36</b>	<b>2,113,500.00</b>	<b>6,842,900.00</b>	<b>6,842,900.00</b>
	291	Servicios De Ceremonial Y Protocolo	1,832,694.36	1,750,000.00	6,510,000.00	6,510,000.00
	293	Retribuciones Por Actuaciones Artísticas				
	295	Limpieza, Aseo Y Fumigación	138,575.00	356,000.00	332,900.00	332,900.00





		299	Otros Servicios No Personales No Especificados Precedent.		7,500.00		
<b>300</b>			<b>MATERIALES Y SUMINISTROS</b>	<b>74,711,004.81</b>	<b>117,781,858.84</b>	<b>100,153,257.92</b>	<b>100,153,257.92</b>
	<b>310</b>		<b>Productos Alimenticios, Agropecuarios Y Forestales</b>	<b>33,950,845.92</b>	<b>40,954,307.77</b>	<b>35,735,431.20</b>	<b>35,735,431.20</b>
		311	Alimentos Y Bebidas Para Personas	2,353,186.42	8,955,378.20	3,960,731.20	3,960,731.20
		314	Productos Agroforestales	122,250.00	9,600.00		
		315	Madera, Corcho Y Sus Manufacturas	555,409.50	469,329.57	254,700.00	254,700.00
		319	Otros Productos Alimenticios, Agrop. Y Agroforestales N.C.	30,920,000.00	31,520,000.00	31,520,000.00	31,520,000.00
	<b>320</b>		<b>Textiles Y Vestuarios</b>	<b>2,803,530.75</b>	<b>3,390,635.63</b>	<b>2,604,337.40</b>	<b>2,604,337.40</b>
		321	Hilados Y Telas	269,569.80	106,791.72	36,000.00	36,000.00
		322	Prendas De Vestir Y Calzados	2,026,530.95	2,845,363.91	2,475,837.40	2,475,837.40
		323	Acabados Textiles	507,430.00	438,480.00	92,500.00	92,500.00
	<b>330</b>		<b>Productos De Papel, Cartón E Impresos</b>	<b>3,337,805.48</b>	<b>3,195,980.24</b>	<b>1,001,544.00</b>	<b>1,001,544.00</b>
		331	Papel De Escritorio Y Cartón		113,357.10	100,000.00	100,000.00
		332	Papel Para Computación		6,000.00		
		333	Productos De Artes Gráficas	2,625,943.60	2,353,658.11	675,750.00	675,750.00
		334	Productos De Papel Y Cartón	329,283.88	498,135.03	69,584.00	69,584.00
		335	Libros, Revistas Y Periódicos	52,000.00	36,000.00		
		336	Textos De Enseñanza				





	337	Especies Timbradas Y Valores	330,578.00	188,830.00	156,210.00	156,210.00
<b>340</b>		<b>Productos De Cuero Y Caucho</b>	<b>1,691,623.32</b>	<b>2,739,736.30</b>	<b>2,859,420.00</b>	<b>2,859,420.00</b>
	341	Cueros, Pieles Y Sus Productos	147,279.12	43,576.70	59,420.00	59,420.00
	343	Llantas Y Neumáticos	1,544,344.20	2,696,159.60	2,800,000.00	2,800,000.00
<b>350</b>		<b>Productos Químicos, Combustibles Y Lubricantes</b>	<b>15,330,610.98</b>	<b>29,168,219.97</b>	<b>32,264,040.10</b>	<b>32,264,040.10</b>
	351	Elementos Y Compuestos Químicos	191,040.00			
	352	Productos Farmacéuticos Y Medicinales	28,625.00	1,533,856.25	5,000.00	5,000.00
	353	Abonos Y Fertilizantes	93,000.00	75,050.00		
	354	Insecticidas, Fumigantes Y Otros	346,635.25	1,476,379.65		
	355	Tintes, Pinturas Y Colorantes	2,118,948.08	2,416,799.33	2,957,578.94	2,957,578.94
	356	Combustibles Y Lubricantes	12,459,847.05	22,128,713.39	29,242,926.16	29,242,926.16
	358	Productos Sanitarios		803,154.81	55,535.00	55,535.00
	359	Otros Productos Químicos N.C.	92,515.60	734,266.54	3,000.00	3,000.00
<b>360</b>		<b>Productos Metálicos</b>	<b>4,371,431.77</b>	<b>6,969,639.83</b>	<b>4,205,547.22</b>	<b>4,205,547.22</b>
	361	Productos Ferrosos	731,104.30	403,500.00	56,250.00	56,250.00
	362	Productos No Ferrosos	916,957.00			
	363	Estructuras Metálicas Acabadas	48,300.00	1,622,033.75	51,400.00	51,400.00





	364	Herramientas Menores	1,363,775.79	2,767,503.20	1,559,831.22	1,559,831.22
	365	Material De Seguridad	746,625.00	680,330.48	904,966.00	904,966.00
	366	Productos De Metal	504,170.68	1,450,022.40	1,626,600.00	1,626,600.00
	369	Otros Productos Metálicos N.C.	60,499.00	46,250.00	6,500.00	6,500.00
<b>370</b>		<b>Productos Minerales No Metálicos</b>	<b>525,791.50</b>	<b>1,929,797.98</b>	<b>5,940.00</b>	<b>5,940.00</b>
	371	Productos De Arcilla Y Cerámica	22,630.00	391,050.65		
	372	Productos De Vidrio	73,825.00	407,227.00		
	373	Productos De Loza Y Porcelana	99,694.25	186,307.18		
	374	Productos De Cemento, Asbesto, Y Yeso	301,931.25	330,839.15		
	375	Cemento, Cal Y Yeso	17,710.00	476,254.00	5,940.00	5,940.00
	379	Otros Productos Minerales No Metálicos N.C.	10,001.00	138,120.00		
<b>380</b>		<b>Minerales</b>	<b>356,996.60</b>	<b>980,349.00</b>	<b>2,600.00</b>	<b>2,600.00</b>
	382	Petróleo Crudo Y Gas Natural		298,365.00		
	384	Piedra, Arcilla, Arena	356,996.60	681,984.00	2,600.00	2,600.00
<b>390</b>		<b>Otros Materiales Y Suministros</b>	<b>12,342,368.49</b>	<b>28,453,192.12</b>	<b>21,474,398.00</b>	<b>21,474,398.00</b>
	391	Elementos De Limpieza	861,018.22	2,257,079.16	1,053,748.00	1,053,748.00
	392	Útiles De Escritorio, Oficina Y Enseñanza	5,492,986.68	3,809,020.28	2,870,212.00	





	393	Útiles Y Materiales Eléctricos	1,366,532.41	1,864,362.78	100,760.00	100,760.00
	394	Utensilios De Cocina Y Comedor	354,298.50	467,300.00	17,940.00	17,940.00
	395	Útiles Menores Médico-Quirúrgico Y De Laboratorio		2,089,121.00		
	396	Repuestos Y Accesorios	1,975,300.65	2,711,505.46	3,709,570.00	3,709,570.00
	397	Productos De Material Plástico	646,917.83	2,615,646.31	332,847.00	332,847.00
	398	Útiles Para Deportes Y Recreativos	405,300.00			
	399	Otros Materiales Y Suministros N.C.	1,240,014.20	12,639,157.13	13,389,321.00	13,389,321.00
<b>400</b>		<b>BIENES DE CAPITAL</b>	<b>2,754,387,941.03</b>	<b>2,339,814,771.63</b>	<b>1,690,020,590.99</b>	<b>1,690,020,590.99</b>
	<b>420</b>	<b>Maquinaria, Equipo de Oficina y Otros</b>	<b>8,359,938.56</b>	<b>38,876,042.88</b>	<b>35,137,582.56</b>	<b>35,137,582.56</b>
		Adquisición de Equipos Nuevos de Oficina	2,914,283.67	9,702,023.79	10,555,487.00	10,555,487.00
	421	Adquisición de Equipos de Computación	3,850,786.27	13,557,418.10	17,705,523.00	17,705,523.00
	424	Aplicaciones Informáticas	757,557.82	3,183,040.34	3,324,082.56	3,324,082.56
	425	Adquisición De Maquinarias y Equipos Varios	837,310.80	12,433,560.65	3,552,490.00	3,552,490.00
	<b>430</b>	<b>Equipos Sanitarios, Educativos Y Agrícolas</b>	<b>540,929.20</b>	<b>4,815,950.00</b>	-	-
		Equipo Médico, De Laboratorio Y Veterinario	185,729.20	3,653,400.00		
	431	Adquisición De Equipos Hospitalarios		53,850.00		
	432	Adquisición De Equipos Para		105,500.00		
	433					





			Laboratorios Médico-Sanitarios				
		434	Aparatos E Instrumentos Musicales				
		438	Adquisición de Equipos Agrícolas Y Semovientes	5,200.00			
		439	Adquisición De Equipos Varios	350,000.00	1,003,200.00		
<b>440</b>			<b>Equipo De Transporte, Elevación Y Producción</b>	<b>823,000.00</b>	<b>8,325,046.08</b>	<b>772,088.00</b>	<b>772,088.00</b>
		441	Adquisición de equipos de construcción	23,000.00			
		442	Adquisición de auto vehículos	800,000.00	6,880,000.08	171,000.00	171,000.00
		447	Adquisición de equipos para talleres		815,046.00	521,088.00	521,088.00
		448	Adquisición de equipos para plantas eléctricas		290,000.00	80,000.00	80,000.00
		449	Adquisición De Equipos Varios		340,000.00		
<b>450</b>			<b>Equipo De Comunicación Y Otros</b>	<b>2,598,326.00</b>	<b>2,864,186.00</b>	<b>117,120.00</b>	<b>117,120.00</b>
		452	Adquisición De Equipos Telefónicos				
		453	Adquisición De Equipos De Radio		475,066.00	17,120.00	17,120.00
		455	Adquisición de equipo de seguridad y salvataje	2,598,326.00	2,389,120.00	100,000.00	100,000.00
<b>460</b>			<b>Construcciones, Adiciones Y Mejoras De Edificios Y Obras Urb</b>	<b>2,134,109,690.20</b>	<b>1,603,499,550.00</b>	<b>716,483,433.84</b>	<b>716,483,433.84</b>
		461	Construcciones, Adiciones Y Mejoras De Edificios	32,479,952.68	20,300,000.00	14,000,000.00	14,000,000.00
		463	Construcciones, Adiciones Y Mejoras De Viviendas Populares	36,921,305.95	68,199,550.00	40,760,640.00	40,760,640.00
		464	Construcciones, Adiciones Y Mejoras De Sistemas De Agua Potable	20,000,000.00	50,000,000.00	13,750,000.00	13,750,000.00
		466	Construcciones, Adiciones Y Mejoras De Calles Y Puentes Urbanos.	1,914,968,431.57	1,386,000,000.00	632,500,000.00	632,500,000.00
		467	Construcciones, Adiciones Y Mejoras		20,000,000.00	10,000,000.00	10,000,000.00






		De Parques Y Lugares Recreo	54,740,000.00			
	469	Construcciones, Adiciones Y Mejoras De Obras Varias	75,000,000.00	59,000,000.00	5,472,793.84	5,472,793.84
<b>470</b>		<b>Construcciones, Adiciones Y Mejoras De Obras Hid. Y Vías Com</b>	<b>144,255,525.56</b>	<b>150,000,000.00</b>	<b>388,057,611.40</b>	<b>388,057,611.40</b>
	472	Construcciones, Adiciones Y Mejoras De Obras Control de Inundaciones.	64,255,525.56	50,000,000.00	388,057,611.40	388,057,611.40
	479	Construcciones, Adiciones Y Mejoras De Obras Varias	80,000,000.00	100,000,000.00		
<b>480</b>		<b>Construcciones, Adiciones Y Mejoras De Serv. Pub. Obras Civ.</b>	<b>463,700,531.51</b>	<b>531,433,996.67</b>	<b>549,452,755.19</b>	<b>549,452,755.19</b>
	481	Construcciones, Adiciones Y Mej. De Líneas De Trans. Energía Eléctrica	17,000,000.00	5,000,000.00		
	483	Construcciones, Adiciones Y Mejoras De Líneas Telefónicas				
	486	Acciones y Mejoras de Servicios Públicos Municipales	438,439,006.14	444,199,157.63	472,075,946.56	472,075,946.56
	489	Construcciones, Adiciones Y Mejoras De Obras Varias	8,261,525.37	82,234,839.04	77,376,808.63	77,376,808.63
<b>500</b>		<b>TRANSFERENCIAS</b>	<b>169,187,429.37</b>	<b>247,712,649.31</b>	<b>201,352,680.82</b>	<b>201,352,680.82</b>
<b>510</b>		<b>Transferencias Al Sector Privado Para Financiar Gastos Ctes.</b>	<b>80,662,803.08</b>	<b>119,787,081.09</b>	<b>99,222,444.45</b>	<b>99,222,444.45</b>
	513	Becas				
	514	Ayudas Sociales A Personas	12,717,349.08	17,638,653.00	21,495,340.55	21,495,340.55
	515	Transferencias Corrientes A Instituciones De Enseñanza	67,945,454.00	102,148,428.09	77,727,103.90	77,727,103.90
	517	Transferencias Ctes A Otras Inst. Cult. Y Soc. S/Fines Lucro				
<b>540</b>		<b>Transferencias Al Sector Público Para Financiar Gastos Cap.</b>	<b>19,966,995.00</b>	<b>22,756,175.00</b>	<b>26,025,127.08</b>	<b>26,025,127.08</b>
	541	Transferencias De Capital A La		1,602,447.00	1,619,873.04	1,619,873.04





		Administración Central	1,376,955.00			
	542	Transferencias De Capital A Inst. Descent. No Empres.	18,590,040.00	21,153,728.00	24,405,254.04	24,405,254.04
<b>570</b>		<b>Subsidios Al Sector Privado</b>	<b>51,250,506.07</b>	<b>87,009,879.72</b>	<b>40,992,449.80</b>	<b>40,992,449.80</b>
	573	Subsidios A Instituciones Culturales O Soc. Sin Fines Lucro	51,250,506.07	87,009,879.72	40,992,449.80	40,992,449.80
<b>580</b>		<b>Subsidios Al Sector Público</b>	<b>17,077,124.22</b>	<b>17,880,604.30</b>	<b>34,842,468.00</b>	<b>34,842,468.00</b>
	581	Subsidios A La Administración Central	17,077,124.22	17,880,604.30	34,842,468.00	34,842,468.00
<b>590</b>		<b>Transferencias Al Exterior</b>	<b>230,001.00</b>	<b>278,909.20</b>	<b>270,191.49</b>	<b>270,191.49</b>
	592	Transferencias A Organismos Int. Para Financiar Gtos Ctes.	230,001.00	278,909.20	270,191.49	270,191.49
<b>700</b>		<b>SERVICIO DE LA DEUDA Y DISMINUCIÓN DE OTROS PASIVOS</b>	<b>686,461,105.08</b>	<b>1,212,387,140.26</b>	<b>1,260,137,968.67</b>	<b>1,260,137,968.67</b>
	<b>730</b>	<b>Servicio De La Deuda Interna A Largo Plazo</b>	<b>536,461,105.08</b>	<b>712,387,140.26</b>	<b>760,137,968.67</b>	<b>760,137,968.67</b>
	732	Intereses De La Deuda Interna Sobre Préstamos A Largo Plazo	335,897,430.11	340,363,531.73	310,137,968.67	310,137,968.67
	736	Amortización De La Deuda Interna Sobre Préstamos A L. Plazo	200,563,674.97	372,023,608.53	450,000,000.00	450,000,000.00
<b>750</b>		<b>Disminución De Cuentas Y Documentos A Pagar</b>	<b>150,000,000.00</b>	<b>500,000,000.00</b>	<b>500,000,000.00</b>	<b>500,000,000.00</b>
	751	Disminución De Cuentas A Pagar Comerciales A Corto Plazo	150,000,000.00	500,000,000.00	500,000,000.00	500,000,000.00
<b>900</b>		<b>ASIGNACIONES GLOBALES</b>	<b>20,000,000.00</b>	<b>20,000,000.00</b>	<b>20,000,000.00</b>	<b>20,000,000.00</b>
<b>910</b>		<b>Asignaciones Globales</b>	<b>20,000,000.00</b>	<b>20,000,000.00</b>	<b>20,000,000.00</b>	<b>20,000,000.00</b>
	911	Asignaciones Globales Para Erogaciones Corrientes	20,000,000.00	20,000,000.00	20,000,000.00	20,000,000.00







## Alcaldía Municipal del Distrito Central

Tegucigalpa, M. D. C. Honduras C. A.

Pág.17

Acuerdo 037 Acta 027 de fecha 27 de noviembre de 2019 Presupuesto de Ingresos y Egresos 2020.

**ARTÍCULO SEGUNDO:** El presente Acuerdo es de ejecución inmediata y deberá transcribirse a la Dirección de Finanzas y Administración, así como a las demás dependencias involucradas de la Municipalidad para su conocimiento y demás efectos. - **COMUNÍQUESE.** - Sello f) Juan Carlos García Medina, quien preside la sesión; y los Regidores: Silvia Consuelo Montalván Matute, José Javier Velásquez Cruz, Nilvia Ethel Castillo Cruz, Carlos Roberto Amador, Martha Alicia García Casco, Martín Stuar Fonseca Zúniga, Jorge Alejandro Aldana Bardales, Osmán Danilo Aguilar Ponce; y Joselyn Marisol Ardón Munguía. - Sello f) Cossette A. López-Osorio A., Secretaria Municipal”.

Extendida en la ciudad de Tegucigalpa, Municipio del Distrito Central a los tres días del mes de enero del año dos mil veinte.

  
  
**COSSETTE A. LÓPEZ-OSORIO AGUILAR**  
SECRETARÍA MUNICIPAL