


EJECUCION DE GASTOS DICIEMBRE 2019

1. EJECUCION DE ALIMENTACION
2. EJECUCION DE ALQUILERES
3. EJECUCION DE BIENES Y SERVICIOS
4. EJECUCION DE GASTOS PERSONALES
5. EJECUCION DE OTROS GASTOS
6. EJECUCION DE SERVICIOS PROFESIONALES Y TECNICOS
7. EJECUCION DE COMBUSTIBLE Y LUBRICANTES
8. EJECUCION DE PRODUCTOS FARMACEUTICOS Y MEDICOS
9. EJECUCION DE VIATICOS Y PASAJES

EJECUCION GASTOS DE ALIMENTACION, 2019


DESCRIPCIÓN	Diciembre	TOTAL
Alimentos	19,866.65	19,866.65
Total	19,866.65	19,866.65

Elaborado Por:


Emilio Banegas



Revisado Por:


Dr. José Hernández



EJECUCION DE ALQUILERES , 2019

DESCRIPCIÓN	ENERO	FEBRERO	MARZO	ABRIL	MAYO	JUNIO	JULIO	AGOSTO	SEPTIEMBRE	OCTUBRE	NOVIEMBRE	DICIEMBRE	TOTAL
Alquileres	0.00	0.00	0.00	0.00	0.00	0.00	0.00	0.00	0.00	0.00	0.00	0.00	0.00
Otros Alquileres	9,599.97	9,599.97	28,804.06	9,599.97	24,191.81	31,712.41	28,409.52	27,214.53	28,705.82	30,402.12	29,966.49	24,998.01	283,204.68
Total	9,599.97	9,599.97	28,804.06	9,599.97	24,191.81	31,712.41	28,409.52	27,214.53	28,705.82	30,402.12	29,966.49	24,998.01	283,204.68

Elaborado Por:

Ramón Emilio Banegas



Revisado Por:

Dr. José Hernández



EJECUCION BIENES Y SERVICIOS , 2019

DESCRIPCIÓN	ENERO	FEBRERO	MARZO	ABRIL	MAYO	JUNIO	JULIO	AGOSTO	SEPTIEMBRE	OCTUBRE	NOVIEMBRE	DICIEMBRE	TOTAL
Bienes y Servicios	0.00	0.00	0.00	0.00	0.00	0.00	0.00	0.00	0.00	0.00	0.00	0.00	0.00
Total	0.00	0.00	0.00	0.00	0.00	0.00	0.00	0.00	0.00	0.00	0.00	0.00	0.00

Elaborado Por:

Rafael Emilio Banegas



Revisado Por:

Dr. José Hernández




EJECUCION GASTOS PERSONALES, 2019

DESCRIPCIÓN	ENERO	FEBRERO	MARZO	ABRIL	MAYO	JUNIO	JULIO	AGOSTO	SEPTIEMBRE	OCTUBRE	NOVIEMBRE	DICIEMBRE	TOTAL
SUPERINTENDENTES													
Leo Yamir Castellon Hirezi				0.00	0.00	0.00	0.00	0.00	0.00	0.00	0.00	0.00	0.00
Jose Rolando Sabillon Muñoz				0.00	0.00	0.00	0.00	0.00	0.00	0.00	0.00	0.00	0.00
Cesar Augusto Caceres Cano				0.00	0.00	0.00	0.00	0.00	0.00	0.00	0.00	0.00	0.00
Total				0.00	0.00	0.00	0.00	0.00	0.00	0.00	0.00	0.00	0.00

Elaborado Por:

Ramon Emilio Banegas



Revisado Por:

Dr. José Hernández



EJECUCION DE OTROS GASTOS, 2019

DESCRIPCIÓN	DICIEMBRE	TOTAL
Caja Chica	11,079.51	11,079.51
Total	11,079.51	11,079.51

Elaborado Por:


Ramon Emilio Banegas



Revisado Por:


Dr. José Antonio Hernández



EJECUCION GASTOS SERVICIOS PROFESIONALES Y TECNICOS, 2019

DESCRIPCIÓN	ENERO	FEBRERO	MARZO	ABRIL	MAYO	JUNIO	JULIO	AGOSTO	SEPTIEMBRE	OCTUBRE	NOVIEMBRE	DICIEMBRE	TOTAL
Servicios Profesionales y Tecnicos	0.00	0.00	188,041.24	196,822.62	67,612.62	67,612.62	67,612.62	67,612.62	67,613.62	67,612.62	67,612.51	67,613.51	925,766.60
Total	0.00	0.00	188,041.24	196,822.62	67,612.62	67,612.62	67,612.62	67,612.62	67,613.62	67,612.62	67,612.51	67,613.51	925,766.60

Elaborado Por:



Ramón Emilio Bahegas

Revisado Por:



Dr. José Antonio Hernández

EJECUCION GASTOS DE COMBUSTIBLE Y LUBRICANTES , 2019

DESCRIPCIÓN	ENERO	FEBRERO	MARZO	ABRIL	MAYO	JUNIO	JULIO	AGOSTO	SEPTIEMBRE	OCTUBRE	NOVIEMBRE	DICIEMBRE	TOTAL
Combustibles y Lubricantes	12,400.00	20,500.00	20,471.00	7,579.82	20,040.10	17,360.00	21,077.40	39,157.90	14,600.10	24,810.10	17,874.10	45,628.70	261,499.22
Total	12,400.00	20,500.00	20,471.00	7,579.82	20,040.10	17,360.00	21,077.40	39,157.90	14,600.10	24,810.10	17,874.10	45,628.70	261,499.22

Elaborado Por:

Ramón Emilio Banegas



Revisado Por:

Dr. José Hernández



EJECUCION DE PRODUCTOS FARMACEUTICOS Y MEDICOS, ,2019

DESCRIPCIÓN	Diciembre	TOTAL
Producto Farmaceutico y Medicos	0.00	0.00
Total	0.00	0.00

Elaborado Por:

Ramon Emilio Banegas



Revisado Por:

Dr. José Hernández



EJECUCION DE VIATICOS Y PASAJES, 2019

Nombre del Destinatario	Monto Afectado Diciembre	Descripción del Gasto	TOTAL
SERVICIOS PERSONALES			
Pasajes Nacionales Y Al Extranjero	11,678.00	Pasajes	11,678.00
Viaticos	122,850.00	Viaticos	122,850.00
	134,528.00		134,528.00

Elaborado Por:

Emilio Banegas



Revisado Por:

Dr. José Hernández

