



## Liquidación del Presupuesto de Ingresos (Forma 01 - Acumulada)

Moneda: Lempiras (L)

Emisión: 20/10/2018

Hora : 12:59 p.m.

Página: 1 de 6

Código	Descripción	Modificaciones		Presupuesto Definitivo	Ingresos Devengados	Ingresos Recaudados	Ingresos Pendientes	
		Ampliaciones	Disminuciones					
<b>0.0.0.0</b>	<b>INGRESOS TOTALES</b>	<b>40,000,000.00</b>	<b>6,677,411.60</b>	<b>6,308,812.00</b>	<b>40,366,599.60</b>	<b>45,905,581.41</b>	<b>32,844,125.24</b>	<b>13,061,456.17</b>
<b>1.0.0.0</b>	<b>INGRESOS CORRIENTES</b>	<b>19,034,697.00</b>	<b>2,080,096.17</b>	<b>0.00</b>	<b>21,114,793.17</b>	<b>21,996,622.06</b>	<b>20,795,345.55</b>	<b>1,201,276.51</b>
<b>1.1.0.0</b>	<b>INGRESOS TRIBUTARIOS</b>	<b>18,202,937.00</b>	<b>2,038,430.12</b>	<b>0.00</b>	<b>20,241,367.12</b>	<b>20,920,123.49</b>	<b>19,818,162.46</b>	<b>1,101,961.03</b>
<b>1.1.1.10.0</b>	<b>IMPUESTO SOBRE BIENES INMUEBLES</b>	<b>1,850,000.00</b>	<b>0.00</b>	<b>0.00</b>	<b>1,850,000.00</b>	<b>1,868,890.25</b>	<b>1,860,305.25</b>	<b>8,585.00</b>
1.1.1.10.1	Urbanos	1,800,000.00	0.00	0.00	1,800,000.00	1,818,890.25	1,818,890.25	0.00
1.1.1.10.2	Rurales	50,000.00	0.00	0.00	50,000.00	41,415.00	41,415.00	8,585.00
<b>1.1.1.11.0</b>	<b>IMPUESTO PERSONAL</b>	<b>200,000.00</b>	<b>0.00</b>	<b>0.00</b>	<b>200,000.00</b>	<b>200,000.00</b>	<b>156,021.44</b>	<b>43,978.56</b>
1.1.1.11.1	Impuesto personal municipal	200,000.00	0.00	0.00	200,000.00	200,000.00	156,021.44	43,978.56
<b>1.1.1.12.0</b>	<b>IMPUESTO DE INDUSTRIA, COMERCIO Y SERVICIOS (Establecimientos industriales)</b>	<b>10,079,620.00</b>	<b>650,066.73</b>	<b>0.00</b>	<b>10,729,686.73</b>	<b>10,729,686.73</b>	<b>10,692,763.38</b>	<b>36,923.35</b>
1.1.1.12.1	Agricultura, ganadería, caza, selvicultura y pesca	0.00	0.00	0.00	0.00	0.00	0.00	0.00
1.1.1.12.2	Matanza de ganado, preparación y conservación de carnes	0.00	0.00	0.00	0.00	0.00	0.00	0.00
1.1.1.12.3	Fabricación de productos lácteos	1,000.00	0.00	0.00	1,000.00	1,000.00	986.00	14.00
1.1.1.12.4	Envasados y conservación de frutas y legumbres	200.00	304.00	0.00	504.00	504.00	504.00	0.00
1.1.1.12.6	Fabricación de aceites y grasas, vegetales y animales comestibles	2,000.00	0.00	0.00	2,000.00	2,000.00	0.00	2,000.00
1.1.1.12.7	Elaboración de productos de molinería, harina, forrajes, descascarar, limpiar y pulir cereales y semillas	8,500.00	0.00	0.00	8,500.00	8,500.00	0.00	8,500.00
1.1.1.12.8	Fabricación de productos de panadería	1,400.00	349.00	0.00	1,749.00	1,749.00	1,749.00	0.00
1.1.1.12.10	Fabricación de cacao, chocolate y artículos de confitería	500.00	197.00	0.00	697.00	697.00	697.00	0.00
1.1.1.12.15	Industria de la confección y sastrería	150.00	3,986.23	0.00	4,136.23	4,136.23	4,136.23	0.00
1.1.1.12.16	Fabricación de otras prendas de vestir, excepto calzado 19	0.00	0.00	0.00	0.00	0.00	0.00	0.00
1.1.1.12.17	Curtiduría y talleres de acabado	3,500.00	0.00	0.00	3,500.00	3,500.00	1,612.00	1,888.00
1.1.1.12.21	Fabrica de artículos de madera, excepto papel cartón	0.00	0.00	0.00	0.00	0.00	0.00	0.00
1.1.1.12.23	Imprentas, editoriales e industrias conexas	5,000.00	0.00	0.00	5,000.00	5,000.00	0.00	5,000.00
1.1.1.12.27	Fabricación de pinturas, lacas y barnices	0.00	111,218.40	0.00	111,218.40	111,218.40	111,218.40	0.00
1.1.1.12.33	Fabricación de productos minerales no metálicos (Barro, loza, porcelana, vidrio, arcilla, yeso y otros, ejemplo, tejas, bloqueras).	200.00	1,600.00	0.00	1,800.00	1,800.00	1,800.00	0.00
1.1.1.12.34	Fabricación de cemento, cal, yeso yo tros, ejemplo asbesto, laminas de yeso	0.00	0.00	0.00	0.00	0.00	0.00	0.00
1.1.1.12.35	Industria básica de hierro y acero	15,000.00	0.00	0.00	15,000.00	15,000.00	8,498.65	0.00
1.1.1.12.36	Fabricación de productos metálicos, maquinaria y equipo	0.00	0.00	0.00	0.00	0.00	0.00	0.00
1.1.1.12.99	Industrias diversas no clasificadas	10,042,170.00	532,412.10	0.00	10,574,582.10	10,574,582.10	10,561,562.10	0.00

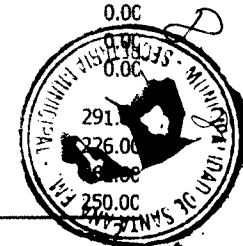




### Liquidación del Presupuesto de Ingresos (Forma 01 - Acumulada)

Moneda: Lempiras (L)

Código	Descripción	Modificaciones		Presupuesto Definitivo	Ingresos Devengados	Ingresos Recaudados	Ingresos Pendientes	
		Ampliaciones	Disminuciones					
<b>1.11.113.0</b>	<b>IMPUESTO DE INDUSTRIA, COMERCIO Y SERVICIOS (Establecimientos Comerciales)</b>	<b>294,950.00</b>	<b>12,661.32</b>	<b>0.00</b>	<b>307,611.32</b>	<b>301,082.12</b>	<b>237,224.10</b>	<b>63,858.02</b>
1.11.113.1	Casas comerciales	4,500.00	0.00	0.00	4,500.00	4,500.00	3,126.38	1,373.62
1.11.113.3	Tiendas (de calzado, vestuario, etc.)	800.00	0.00	0.00	800.00	800.00	720.00	80.00
1.11.113.5	Abarrotarías	150.00	0.00	0.00	150.00	150.00	0.00	150.00
1.11.113.6	Bodegas (distribuidoras granos básicos y mercadería en general)	0.00	0.00	0.00	0.00	0.00	0.00	0.00
1.11.113.8	Gasolineras	45,000.00	0.00	0.00	45,000.00	45,000.00	40,099.81	4,900.19
1.11.113.9	Farmacias	3,500.00	972.00	0.00	4,472.00	4,472.00	4,472.00	0.00
1.11.113.11	Supermercados	10,500.00	76.00	0.00	10,576.00	10,576.00	10,576.00	0.00
1.11.113.12	Ferreterías	130,000.00	0.00	0.00	130,000.00	130,000.00	93,757.21	36,242.79
1.11.113.13	Pulperías	33,000.00	0.00	0.00	33,000.00	33,000.00	23,785.00	9,215.00
1.11.113.14	Glorietas y casetas de venta de golosinas	1,900.00	0.00	0.00	1,900.00	1,900.00	0.00	1,900.00
1.11.113.16	Carnicerías y venta de mariscos	24,000.00	0.00	0.00	24,000.00	24,000.00	22,245.00	1,755.00
1.11.113.18	Librería y papelerías	900.00	2,759.50	0.00	3,659.50	3,659.50	3,659.50	0.00
1.11.113.20	Puesto de venta de ropa y achinería	200.00	652.62	0.00	852.62	852.62	852.62	0.00
1.11.113.23	Venta de productos agropecuarios	2,800.00	800.00	0.00	3,600.00	3,600.00	3,600.00	0.00
1.11.113.25	Venta de repuestos, accesorios, grasas y lubricantes	2,450.00	0.00	0.00	2,450.00	2,450.00	1,392.47	1,057.53
1.11.113.27	Viveros (venta de plantas)	0.00	0.00	0.00	0.00	0.00	0.00	0.00
1.11.113.30	Billares	10,500.00	6,579.20	0.00	17,079.20	10,500.00	8,800.11	1,699.85
1.11.113.31	Venta de cerveza	550.00	872.00	0.00	1,422.00	1,422.00	1,422.00	0.00
1.11.113.33	Lotificadoras	24,000.00	0.00	0.00	24,000.00	24,000.00	18,716.00	5,284.00
1.11.113.34	Venta de verduras	200.00	0.00	0.00	200.00	200.00	0.00	200.00
1.11.113.99	Otros establecimientos no clasificados	0.00	0.00	0.00	0.00	0.00	0.00	0.00
<b>1.11.114.0</b>	<b>IMPUESTO A ESTABLECIMIENTOS DE SERVICIOS</b>	<b>610,000.00</b>	<b>457,342.21</b>	<b>0.00</b>	<b>1,067,342.21</b>	<b>1,067,801.21</b>	<b>1,003,901.87</b>	<b>63,899.34</b>
1.11.114.1	Servicio de transporte	37,000.00	0.00	0.00	37,000.00	37,000.00	29,350.00	7,650.00
1.11.114.2	Salas de belleza, barberías y gimnasios	1,000.00	837.00	0.00	1,837.00	1,837.00	1,837.00	0.00
1.11.114.5	Compañías televisoras por cable	8,500.00	0.00	0.00	8,500.00	8,500.00	7,648.87	851.13
1.11.114.9	Agencias de bienes raíces	48,600.00	0.00	0.00	48,600.00	48,600.00	38,686.17	9,913.83
1.11.114.10	Comedores, restaurantes y cafeterías	19,000.00	10,136.00	0.00	29,136.00	29,136.00	29,136.00	0.00
1.11.114.11	Parques y lugares de recreo	95,000.00	0.00	0.00	95,000.00	95,459.00	95,459.00	0.00
1.11.114.13	Casas funerarias	0.00	0.00	0.00	0.00	0.00	0.00	0.00
1.11.114.14	Disco móviles y conjuntos musicales y altoparlantes	0.00	1,770.00	0.00	1,770.00	1,770.00	1,770.00	0.00
1.11.114.17	Cantinas, expendios de aguardiente	3,800.00	0.00	0.00	3,800.00	3,800.00	3,509.00	291.00
1.11.114.18	Bufetes, consultorios y tramitaciones	550.00	0.00	0.00	550.00	550.00	324.00	226.00
1.11.114.20	Hospitales, clínicas y policlínicas	2,500.00	0.00	0.00	2,500.00	2,500.00	1,638.00	862.00
1.11.114.22	Juegos de salón (tragamonedas, atarais, etc.)	250.00	0.00	0.00	250.00	250.00	0.00	250.00





Santa Ana, FRANCISCO MORAZÁN  
EJERCICIO: 2018  
USUARIO: HECTOR.AVILEZ


Honduras C.A.

## Liquidación del Presupuesto de Ingresos (Forma 01 - Acumulada)

Moneda: Lempiras (L)

Emisión: 20/10/2018  
Hora: 12:59 p.m.  
Pagina: 3 de 6

Código	Descripción	Modificaciones		Presupuesto Definitivo	Ingresos Devengados	Ingresos Recaudados	Ingresos Pendientes
		Ampliaciones	Disminuciones				
1.11.114.24	Teatros, cines y salas de video	0.00					
1.11.114.26	Hoteles, moteles, hospedajes, pensiones y similares	3,000.00	250.00	250.00	250.00	250.00	0.00
1.11.114.28	Talleres de servicio (electricidad, mecánica, relojería, refrigeración, reparación de calzado, llanteras, lavado de carros, etc.)	90,000.00	0.00	3,000.00	3,000.00	993.00	2,007.00
1.11.114.29	Establecimientos educativos			90,000.00	90,000.00	83,274.00	6,726.00
1.11.114.31	Renta de automóviles	26,000.00	0.00				
1.11.114.33	Servicio de agua potable (venta)	0.00	180.00	26,000.00	26,000.00	24,689.00	1,311.00
1.11.114.34	Servicio de energía eléctrica	25,800.00	0.00	180.00	180.00	180.00	0.00
1.11.114.35	Cooperativas que prestan servicios	0.00	0.00	25,800.00	25,800.00	7,760.00	18,040.00
1.11.114.37	Operadores de Turismo	4,000.00	0.00	0.00	0.00	0.00	0.00
1.11.114.38	Venta de celulares, tarjetas, accesorios y otros	135,000.00	0.00	4,000.00	4,000.00	0.00	4,000.00
1.11.114.99	Otros servicios no clasificados	0.00	0.00	135,000.00	135,000.00	123,228.62	11,771.38
<b>1.11.115.0</b>	<b>IMPUESTO PECUARIO</b>	<b>110,000.00</b>	<b>444,169.21</b>	<b>0.00</b>	<b>0.00</b>	<b>0.00</b>	<b>0.00</b>
1.11.115.1	Ganado mayor	<b>38,000.00</b>	<b>0.00</b>	<b>554,169.21</b>	<b>554,169.21</b>	<b>554,169.21</b>	<b>0.00</b>
1.11.115.2	Ganado menor	38,000.00	0.00	<b>38,000.00</b>	<b>40,770.00</b>	<b>40,770.00</b>	<b>0.00</b>
<b>1.11.116.0</b>	<b>Impuesto sobre extracción y explotación de recursos</b>	<b>0.00</b>	<b>0.00</b>	<b>38,000.00</b>	<b>40,770.00</b>	<b>40,770.00</b>	<b>0.00</b>
1.11.116.2	Arena y grava	0.00	<b>0.00</b>	<b>0.00</b>	<b>0.00</b>	<b>0.00</b>	<b>37.00</b>
1.11.116.99	Otros no clasificados	0.00	0.00	<b>37.00</b>	<b>37.00</b>	<b>0.00</b>	<b>0.00</b>
<b>1.11.117.0</b>	<b>IMPUESTO SELECTIVO A LOS SERVICIOS DE TELECOMUNICACIONES</b>	<b>37.00</b>	<b>0.00</b>	<b>0.00</b>	<b>0.00</b>	<b>0.00</b>	<b>37.00</b>
1.11.117.1	Telefonía Movil			<b>1,438,000.00</b>	<b>1,438,000.00</b>	<b>1,222,849.00</b>	<b>212,151.00</b>
1.11.117.3	Internet	1,300,000.00	0.00				
1.11.117.99	Otros servicios de telecomunicaciones	135,000.00	0.00	1,300,000.00	1,300,000.00	1,203,681.44	96,318.56
<b>1.11.118.0</b>	<b>TASAS POR SERVICIOS MUNICIPALES</b>	<b>0.00</b>	<b>0.00</b>	<b>135,000.00</b>	<b>135,000.00</b>	<b>19,167.56</b>	<b>115,832.44</b>
1.11.118.1	Agua Potable	<b>262,000.00</b>	<b>232,972.34</b>	<b>0.00</b>	<b>0.00</b>	<b>0.00</b>	<b>0.00</b>
1.11.118.5	Conexiones, reconexiones de agua potable y alcantarillado sanitario	60,000.00	0.00	<b>494,972.34</b>	<b>501,140.34</b>	<b>468,500.34</b>	<b>32,640.00</b>
1.11.118.10	Limpieza de solares baldíos	100,000.00	0.00	60,000.00	64,480.00	64,480.00	0.00
1.11.118.12	Limpieza de cementerio	0.00	0.00	100,000.00	100,000.00	67,360.00	32,640.00
1.11.118.13	Servicios secretariales municipales	100,000.00	0.00	0.00	0.00	0.00	0.00
1.11.118.99	Otros servicios municipales	0.00	350.00	100,000.00	101,688.00	101,688.00	0.00
<b>1.11.119.0</b>	<b>DERECHOS MUNICIPALES</b>	<b>2,000.00</b>	<b>232,622.34</b>	<b>350.00</b>	<b>350.00</b>	<b>350.00</b>	<b>0.00</b>
1.11.119.1	Matrimonios	<b>3,433,330.00</b>	<b>685,387.52</b>	<b>234,622.34</b>	<b>234,622.34</b>	<b>234,622.34</b>	<b>0.00</b>
1.11.119.3	Constancias y certificaciones	40,000.00	0.00	<b>4,118,717.52</b>	<b>4,775,715.84</b>	<b>4,135,827.08</b>	<b>639,888.76</b>
1.11.119.4	Autorizaciones y vistos buenos	95,000.00	0.00	40,000.00	49,350.00	49,350.00	0.00
1.11.119.5	Licencias para bailes y serenatas	38,000.00	0.00	95,000.00	123,311.80	123,311.80	0.00
1.11.119.7	Matrícula de marcas de herrar	1,650.00	0.00	38,000.00	38,280.00	38,280.00	0.00
		0.00	0.00	1,650.00	1,650.00	500.00	0.00
			0.00	0.00	0.00	0.00	0.00





## Liquidación del Presupuesto de Ingresos (Forma 01 - Acumulada)

Moneda: Lempiras (L)

Emisión: 20/10/2018  
Hora : 12:59 p.m.  
Pagina: 4 de 6

Código	Descripción	Modificaciones		Presupuesto Definitivo	Ingresos Devengados	Ingresos Recaudados	Ingresos Pendientes	
		Ampliaciones	Disminuciones					
1.11.119.8	Matrícula de vehículos automotores	220,000.00	61,208.10	0.00	281,208.10	281,208.10	281,208.10	0.00
1.11.119.12	Matrícula de armas de fuego	1,400.00	200.00	0.00	1,600.00	2,000.00	2,000.00	0.00
1.11.119.13	Matrícula de motosierra	1,800.00	0.00	0.00	1,800.00	1,800.00	1,500.00	300.00
1.11.119.14	Vallas y rótulos	18,600.00	0.00	0.00	18,600.00	18,600.00	1,180.00	17,420.00
1.11.119.17	Revisión de planos, documentos y alineamiento de construcción	65,000.00	0.00	0.00	65,000.00	79,628.00	79,628.00	0.00
1.11.119.18	Permisos de construcción, restauración y demolición	190,000.00	379,464.42	0.00	569,464.42	655,114.42	655,114.42	0.00
1.11.119.19	Medidas y remedidas de terrenos y edificaciones	250,000.00	0.00	0.00	250,000.00	323,700.00	323,700.00	0.00
1.11.119.20	Permisos para lotificar	13,000.00	59,280.00	0.00	72,280.00	72,280.00	72,280.00	0.00
1.11.119.21	Permisos para operación de negocios	2,400,000.00	0.00	0.00	2,400,000.00	2,843,078.52	2,236,559.76	606,518.76
1.11.119.22	Permisos para rotura de calles	14,000.00	0.00	0.00	14,000.00	14,000.00	0.00	14,000.00
1.11.119.23	Permisos para ventas en la feria patronal	0.00	20,000.00	0.00	20,000.00	20,000.00	20,000.00	0.00
1.11.119.24	Permiso para venta de carnes (ambulante y fijo)	500.00	0.00	0.00	500.00	500.00	0.00	500.00
1.11.119.28	Licencia para extracción de recursos (leña, madera, arena, grava, etc.)	180.00	30,670.00	0.00	30,850.00	30,850.00	30,850.00	0.00
1.11.119.31	Guía para transportar ganado	2,500.00	1,100.00	0.00	3,600.00	4,400.00	4,400.00	0.00
1.11.119.34	Permiso para forja de fierros	1,700.00	15.00	0.00	1,715.00	2,515.00	2,515.00	0.00
1.11.119.35	Inspección de terrenos, edificios y ganado	80,000.00	131,450.00	0.00	211,450.00	211,450.00	211,450.00	0.00
1.11.119.99	Otros derechos municipales	0.00	2,000.00	0.00	2,000.00	2,000.00	2,000.00	0.00
<b>1.12.0.0</b>	<b>INGRESOS NO TRIBUTARIOS</b>	<b>831,760.00</b>	<b>41,666.05</b>	<b>0.00</b>	<b>873,426.05</b>	<b>1,076,498.57</b>	<b>977,183.09</b>	<b>99,315.48</b>
<b>1.12.120.0</b>	<b>MULTAS</b>	<b>36,200.00</b>	<b>3,575.00</b>	<b>0.00</b>	<b>39,775.00</b>	<b>39,775.00</b>	<b>19,382.63</b>	<b>20,392.37</b>
1.12.120.2	Por la presentación de declaraciones juradas tardías	30,000.00	0.00	0.00	10,000.00	30,000.00	14,429.63	15,570.37
1.12.120.3	Por la presentación de declaración con información falsa	0.00	25.00	0.00	25.00	25.00	25.00	0.00
1.12.120.4	Por operar un negocio sin permiso de operación	0.00	500.00	0.00	500.00	500.00	500.00	0.00
1.12.120.5	Por extraer recursos naturales sin la respectiva licencia	0.00	0.00	0.00	0.00	0.00	0.00	0.00
1.12.120.9	Por vagancia de animales en las vías públicas	0.00	150.00	0.00	150.00	150.00	150.00	0.00
1.12.120.10	Multas impuestas por el Departamento Municipal de Justicia	3,500.00	0.00	0.00	3,500.00	3,500.00	678.00	2,822.00
1.12.120.13	Multas por construir sin permiso	700.00	2,900.00	0.00	3,600.00	3,600.00	3,600.00	0.00
1.12.120.14	Multa por no ventear	0.00	0.00	0.00	0.00	0.00	0.00	0.00
1.12.120.99	Otras multas	2,000.00	0.00	0.00	2,000.00	2,000.00	0.00	2,000.00
<b>1.12.121.0</b>	<b>RECARGOS</b>	<b>38,000.00</b>	<b>50.00</b>	<b>0.00</b>	<b>38,050.00</b>	<b>38,050.00</b>	<b>24,745.27</b>	<b>13,304.73</b>
1.12.121.1	Por impuestos municipales (Aplica. Artículo 109 Reformado, Decreto 127-2000, Bienes Inmuebles, Personal Municipal, Industri, Comercio y Servicios, Extracción y Explotación de Recursos Naturales)	38,000.00	0.00	0.00	38,000.00	38,000.00	24,695.27	13,304.73
1.12.121.2	Por servicios municipales	0.00	50.00	0.00	50.00	50.00	50.00	0.00





Santa Ana, FRANCISCO MORAZÁN  
 EJERCICIO: 2018  
 USUARIO: HECTOR.AVILEZ

Honduras C.A.


### Liquidación del Presupuesto de Ingresos (Forma 01 - Acumulada)

Moneda: Lempiras (L)

Emisión: 20/10/2018  
 Hora : 12:59 p.m.  
 Pagina: 5 de 6



Código	Descripción	Modificaciones		Presupuesto Definitivo	Ingresos Devengados	Ingresos Recaudados	Ingresos Pendientes	
		Ampliaciones	Disminuciones					
<b>1.12.122.0</b>	<b>RECUPERACIÓN POR COBRO DE IMPUESTOS Y DERECHOS EN MORA</b>	<b>469,560.00</b>	<b>5,612.25</b>	<b>0.00</b>	<b>475,172.25</b>	<b>671,054.77</b>	<b>668,254.81</b>	<b>2,799.96</b>
1.12.122.1	Impuesto Sobre Bienes Inmuebles	450,000.00	0.00	0.00	450,000.00	645,882.52	645,882.52	0.00
1.12.122.2	Impuesto personal	60.00	536.25	0.00	596.25	596.25	596.25	0.00
1.12.122.3	Impuesto a establecimientos industriales	0.00	0.00	0.00	0.00	0.00	0.00	0.00
1.12.122.4	Impuesto a establecimientos comerciales	0.00	0.00	0.00	0.00	0.00	0.00	0.00
1.12.122.5	Impuesto a establecimiento de servicios	13,500.00	576.00	0.00	14,076.00	14,076.00	14,076.00	0.00
1.12.122.6	Impuesto e extracción y explotación de recursos	0.00	3,500.00	0.00	3,500.00	3,500.00	3,500.00	0.00
1.12.122.8	Impuesto Sobre Biliares	6,000.00	0.00	0.00	6,000.00	6,000.00	3,200.04	2,799.96
1.12.122.9	Permisos, Licencias de Operacion y/o Explotacion Impuesto Selectivo a los Servicios de Telecomunicaciones	0.00	1,000.00	0.00	1,000.00	1,000.00	1,000.00	0.00
1.12.122.99	Impuesto selectivo a los servicios de telecomunicaciones	0.00	0.00	0.00	0.00	0.00	0.00	0.00
1.12.122.99	Otras Recuperaciones	0.00	0.00	0.00	0.00	0.00	0.00	0.00
<b>1.12.123.0</b>	<b>RECUPERACIÓN POR COBRO DE SERVICIOS MUNICIPALES EN MORA</b>	<b>42,000.00</b>	<b>0.00</b>	<b>0.00</b>	<b>42,000.00</b>	<b>49,190.00</b>	<b>49,190.00</b>	<b>0.00</b>
1.12.123.1	Agua Potable	42,000.00	0.00	0.00	42,000.00	49,190.00	49,190.00	0.00
<b>1.12.125.0</b>	<b>RENTA DE PROPIEDADES</b>	<b>16,000.00</b>	<b>32,428.80</b>	<b>0.00</b>	<b>48,428.80</b>	<b>48,428.80</b>	<b>40,990.78</b>	<b>7,438.02</b>
1.12.125.3	Terrenos	16,000.00	0.00	0.00	16,000.00	16,000.00	8,561.98	7,438.02
1.12.125.5	Edificios Municipales (locales en el edificio municipal)	0.00	32,428.80	0.00	32,428.80	32,428.80	32,428.80	0.00
<b>1.12.126.0</b>	<b>Intereses (Art. 109 reformado de la Ley de Municipalidades)</b>	<b>230,000.00</b>	<b>0.00</b>	<b>0.00</b>	<b>230,000.00</b>	<b>230,000.00</b>	<b>174,619.60</b>	<b>55,380.40</b>
1.12.126.1	Impuestos	230,000.00	0.00	0.00	230,000.00	230,000.00	174,619.60	55,380.40
<b>2.0.0.0</b>	<b>INGRESOS DE CAPITAL</b>	<b>20,965,303.00</b>	<b>4,597,315.43</b>	<b>6,308,812.00</b>	<b>19,253,806.43</b>	<b>23,908,959.35</b>	<b>12,048,779.69</b>	<b>11,860,179.66</b>
<b>2.22.0.0</b>	<b>VENTA DE ACTIVOS</b>	<b>463,500.00</b>	<b>1,254,314.79</b>	<b>0.00</b>	<b>1,717,814.79</b>	<b>1,721,714.79</b>	<b>1,721,714.79</b>	<b>0.00</b>
<b>2.22.220.0</b>	<b>VENTA DE BIENES INMUEBLES</b>	<b>463,500.00</b>	<b>1,254,314.79</b>	<b>0.00</b>	<b>1,717,814.79</b>	<b>1,721,714.79</b>	<b>1,721,714.79</b>	<b>0.00</b>
2.22.220.2	Terrenos municipales	8,500.00	0.00	0.00	8,500.00	11,050.00	11,050.00	0.00
2.22.220.3	Lotes de cementerio	5,000.00	6,500.00	0.00	11,500.00	12,850.00	12,850.00	0.00
2.22.220.4	Dominio pleno	450,000.00	1,247,814.79	0.00	1,697,814.79	1,697,814.79	1,697,814.79	0.00
<b>2.25.0.0</b>	<b>TRANSFERENCIAS</b>	<b>20,271,738.00</b>	<b>3,315,118.20</b>	<b>6,308,812.00</b>	<b>17,278,044.20</b>	<b>21,929,297.12</b>	<b>10,129,445.70</b>	<b>11,799,851.42</b>
<b>2.25.250.0</b>	<b>SECTOR PUBLICO</b>	<b>20,271,738.00</b>	<b>3,315,118.20</b>	<b>6,308,812.00</b>	<b>17,278,044.20</b>	<b>21,929,297.12</b>	<b>10,129,445.70</b>	<b>11,799,851.42</b>
2.25.250.1	Transferencias Del Gobierno Central	20,271,738.00	3,315,118.20	6,308,812.00	17,278,044.20	21,929,297.12	10,129,445.70	11,799,851.42
<b>2.27.0.0</b>	<b>HERENCIAS, LEGADOS Y DONACIONES</b>	<b>0.00</b>	<b>0.00</b>	<b>0.00</b>	<b>0.00</b>	<b>0.00</b>	<b>0.00</b>	<b>0.00</b>
<b>2.27.270.0</b>	<b>Sector Público</b>	<b>0.00</b>	<b>0.00</b>	<b>0.00</b>	<b>0.00</b>	<b>0.00</b>	<b>0.00</b>	<b>0.00</b>
2.27.270.99	Otros no clasificados	0.00	0.00	0.00	0.00	0.00	0.00	0.00
<b>2.28.0.0</b>	<b>OTROS INGRESOS DE CAPITAL</b>	<b>230,065.00</b>	<b>3,106.53</b>	<b>0.00</b>	<b>233,171.53</b>	<b>233,171.53</b>	<b>172,843.29</b>	<b>60,328.24</b>
<b>2.28.280.0</b>	<b>INGRESOS EVENTUALES DE CAPITAL</b>	<b>230,065.00</b>	<b>3,106.53</b>	<b>0.00</b>	<b>233,171.53</b>	<b>233,171.53</b>	<b>172,843.29</b>	<b>60,328.24</b>
2.28.280.2	Intereses bancarios	65.00	0.00	0.00	65.00	65.00	53.11	11.89





Santa Ana, FRANCISCO MORAZÁN  
 EJERCICIO: 2018  
 USUARIO: HECTOR.AVILEZ

Honduras C.A.

## Liquidación del Presupuesto de Ingresos (Forma 01 - Acumulada)

Moneda: Lempiras (L)

Emisión: 20/10/2018  
 Hora : 12:59 p.m.  
 Pagina: 6 de 6

Código	Descripción	Modificaciones		Presupuesto Definitivo	Ingresos Devengados	Ingresos Recaudados	Ingresos Pendientes
		Ampliaciones	Disminuciones				
2.28.280.3	Reintegros, devoluciones de impuestos y tasas	0.00	0.00	0.00	0.00	0.00	0.00
2.28.280.5	Liquidación y ajustes	0.00	5.00	0.00	5.00	5.00	0.00
2.28.280.6	Sobrante de caja	0.00	3,101.53	0.00	3,101.53	3,101.53	0.00
2.28.280.99	Otros no Clasificados	230,000.00	0.00	0.00	230,000.00	169,683.65	60,316.35
<b>2.29.0.0</b>	<b>RECURSOS DE BALANCE</b>	<b>0.00</b>	<b>24,775.91</b>	<b>0.00</b>	<b>24,775.91</b>	<b>24,775.91</b>	<b>0.00</b>
<b>2.29.290.0</b>	<b>DISPONIBILIDAD FINANCIERA</b>	<b>0.00</b>	<b>24,775.91</b>	<b>0.00</b>	<b>24,775.91</b>	<b>24,775.91</b>	<b>0.00</b>
2.29.290.1	Saldo Efectivo del año anterior	0.00	24,775.91	0.00	24,775.91	24,775.91	0.00
2.29.290.2	Saldo Efectivo del Trimestre Anterior	0.00	0.00	0.00	0.00	0.00	0.00

**Observaciones:**

**Aprobación de Presupuesto:**  
 No se registraron observaciones.

**Primer Trimestre:**  
 No se registraron observaciones.

**Primer Trimestre Complementario:**  
 No se registraron observaciones.

**Segundo Trimestre:**  
 No se registraron observaciones.

**Tercer Trimestre:**  
 No se registraron observaciones.


Alcalde(sa) Municipal  
**JORGE ALBERTO SANDRES GARCIA**

Nombre Completo




Contador(a) Municipal  
**TANIA MELISSA FLORES**

Nombre Completo



Tesorero(a) Municipal  
**REMIGIO EZEQUIEL RODRIGUEZ AVILEZ**

Nombre Completo



**Periodos Acumulados:**

**APROBACION DEL PRESUPUESTO, PRIMER TRIMESTRE, PRIMER TRIMESTRE COMPLEMENTARIO, SEGUNDO TRIMESTRE, TERCER TRIMESTRE**

0081J3Xhk7EH0I2p+H0tdhMO++TXUM711963Jar4HB/uwdw7NNrT0n2eUHM79a8VRuTzXhr2sRPK5xC18WkpSF/bfyFuE3vkP9W7Dxx6iazN3BBUsQKs64JyPFI7pmyk8  
 2VezPK9J6cyXcFzD7YkiI27yFzXGreDxPwPP6avDpkhU30tM+TJ0JtbQxQvPmg+4cYAEwTHH4gZx9r4JdhiMtneVIW4KvM57I6xYfD012bUNMa4FXvsGJfYbTuVJL3pc82  
 IAE0e3yivYQCVUzr9kUpHILh4152qCPeVmfvKTNBETzE0Z45+ZFmIL4S9ttGKIFBfYSXqjNcnaJYR0c8cBIErTviFoCvNceDmBA==

20/10/2018 12:59:06 p.m.






## Liquidación del Presupuesto de Egresos Por Cada Programa (Forma 02 - Acumulada)

Moneda: Lempiras (L)



Codigo	Descripción	Presupuesto Inicial	Modificaciones Aprobadas				Vigente	Obligaciones Contraídas en el Año			Obligaciones Pagadas			Obligaciones Pendientes de Pago		
			Ampliaciones	disminuciones	Traspasos			Fondo 11	Fondo 12	Otros	Fondo 11	Fondo 12	Otros	Fondo 11	Fondo 12	Otros
					Traspasos(+)	Traspasos(-)										
1	2	3	4	5	6	7	8	9	10	11	12	13	14	15	16	17
<b>Descripción del Programa: SERVICIOS MUNICIPALES GENERALES</b>																
<b>Totales:</b>		<b>10,060,910.2</b>	<b>567,447.02</b>	<b>246,321.80</b>	<b>1,111,387.28</b>	<b>1,150,367.29</b>	<b>10,343,056.43</b>	<b>8,815,616.54</b>	<b>1,527,438.90</b>	<b>0.00</b>	<b>7,137,589.08</b>	<b>471,784.86</b>	<b>0.00</b>	<b>1,678,027.46</b>	<b>1,055,654.04</b>	<b>0.00</b>
<b>100</b>	<b>SERVICIOS PERSONALES</b>	<b>8,238,368.00</b>	<b>73,615.56</b>	<b>246,321.80</b>	<b>599,815.97</b>	<b>548,753.52</b>	<b>8,116,724.21</b>	<b>7,214,194.02</b>	<b>902,630.19</b>	<b>0.00</b>	<b>5,537,566.07</b>	<b>114,576.48</b>	<b>0.00</b>	<b>1,678,627.95</b>	<b>787,953.71</b>	<b>0.00</b>
	<b>Personal Permanente</b>	<b>6,313,368.00</b>	<b>73,615.56</b>	<b>0.00</b>	<b>473,864.89</b>	<b>312,605.51</b>	<b>6,548,242.94</b>	<b>5,818,242.94</b>	<b>730,000.00</b>	<b>0.00</b>	<b>4,141,614.99</b>	<b>88,476.48</b>	<b>0.00</b>	<b>1,678,627.95</b>	<b>641,523.52</b>	<b>0.00</b>
111	Sueldos y Salarios Básicos	3,756,600.00	0.00	0.00	45,387.75	244,612.18	3,557,375.57	3,557,375.57	0.00	0.00	2,286,222.62	0.00	0.00	1,271,152.95	0.00	0.00
112	Retribuciones a personal directivo y de control	100,000.00	0.00	0.00	0.00	40,775.00	59,225.00	59,225.00	0.00	0.00	59,225.00	0.00	0.00	0.00	0.00	0.00
113	Adicionales (dietas)	960,000.00	0.00	0.00	230,594.19	0.00	1,190,594.19	710,594.19	480,000.00	0.00	710,594.19	0.00	0.00	0.00	480,000.00	0.00
114	Aguinaldo y décimo cuarto mes	633,200.00	0.00	0.00	0.00	0.00	633,200.00	633,200.00	0.00	0.00	227,725.00	0.00	0.00	405,475.00	0.00	0.00
115	Complementos (vacaciones)	89,400.00	6,999.99	0.00	26,966.67	13,133.33	110,233.33	110,233.33	0.00	0.00	110,233.33	0.00	0.00	0.00	0.00	0.00
116	Gastos de representación dentro del país	125,000.00	0.00	0.00	14,085.00	0.00	110,915.00	110,915.00	0.00	0.00	110,915.00	0.00	0.00	0.00	0.00	0.00
118	Contribuciones patronales para el seguro social	649,168.00	66,615.57	0.00	170,916.28	0.00	886,699.85	636,699.85	250,000.00	0.00	636,699.85	88,476.48	0.00	0.00	161,523.52	0.00
<b>120</b>	<b>Personal Temporal</b>	<b>170,000.00</b>	<b>0.00</b>	<b>46,321.80</b>	<b>89,797.99</b>	<b>0.00</b>	<b>213,476.19</b>	<b>159,797.99</b>	<b>53,678.20</b>	<b>0.00</b>	<b>159,797.99</b>	<b>26,100.00</b>	<b>0.00</b>	<b>0.00</b>	<b>27,578.20</b>	<b>0.00</b>
122	Jornales	170,000.00	0.00	46,321.80	89,797.99	0.00	213,476.19	159,797.99	53,678.20	0.00	159,797.99	26,100.00	0.00	0.00	27,578.20	0.00
124	Sueldos de empleados de emergencia	0.00	0.00	0.00	0.00	0.00	0.00	0.00	0.00	0.00	0.00	0.00	0.00	0.00	0.00	0.00
125	Adicionales VACACIONES	0.00	0.00	0.00	0.00	0.00	0.00	0.00	0.00	0.00	0.00	0.00	0.00	0.00	0.00	0.00
<b>130</b>	<b>Asignaciones familiares</b>	<b>355,000.00</b>	<b>0.00</b>	<b>200,000.00</b>	<b>0.00</b>	<b>155,000.00</b>	<b>0.00</b>	<b>0.00</b>	<b>0.00</b>	<b>0.00</b>	<b>0.00</b>	<b>0.00</b>	<b>0.00</b>	<b>0.00</b>	<b>0.00</b>	<b>0.00</b>
131	Asignaciones familiares varias	355,000.00	0.00	200,000.00	0.00	155,000.00	0.00	0.00	0.00	0.00	0.00	0.00	0.00	0.00	0.00	0.00
<b>140</b>	<b>Retribuciones Extraordinarias</b>	<b>0.00</b>	<b>0.00</b>	<b>0.00</b>	<b>0.00</b>	<b>0.00</b>	<b>0.00</b>	<b>0.00</b>	<b>0.00</b>	<b>0.00</b>	<b>0.00</b>	<b>0.00</b>	<b>0.00</b>	<b>0.00</b>	<b>0.00</b>	<b>0.00</b>
142	Gastos de representación	0.00	0.00	0.00	0.00	0.00	0.00	0.00	0.00	0.00	0.00	0.00	0.00	0.00	0.00	0.00
<b>150</b>	<b>Asistencia Social al personal</b>	<b>0.00</b>	<b>0.00</b>	<b>0.00</b>	<b>0.00</b>	<b>0.00</b>	<b>0.00</b>	<b>0.00</b>	<b>0.00</b>	<b>0.00</b>	<b>0.00</b>	<b>0.00</b>	<b>0.00</b>	<b>0.00</b>	<b>0.00</b>	<b>0.00</b>
151	Asistencia sociales varias	0.00	0.00	0.00	0.00	0.00	0.00	0.00	0.00	0.00	0.00	0.00	0.00	0.00	0.00	0.00
<b>160</b>	<b>Beneficios y compensaciones</b>	<b>1,400,000.00</b>	<b>0.00</b>	<b>0.00</b>	<b>36,153.09</b>	<b>81,148.01</b>	<b>1,355,005.08</b>	<b>1,236,153.09</b>	<b>118,851.99</b>	<b>0.00</b>	<b>1,236,153.09</b>	<b>0.00</b>	<b>0.00</b>	<b>0.00</b>	<b>118,851.99</b>	<b>0.00</b>
161	Beneficios y compensaciones varias (indemnizaciones, prestaciones)	1,400,000.00	0.00	0.00	36,153.09	81,148.01	1,355,005.08	1,236,153.09	118,851.99	0.00	1,236,153.09	0.00	0.00	0.00	118,851.99	0.00
<b>200</b>	<b>SERVICIOS NO PERSONALES</b>	<b>1,397,118.02</b>	<b>358,456.44</b>	<b>0.00</b>	<b>410,371.33</b>	<b>553,909.06</b>	<b>1,612,036.73</b>	<b>1,212,599.76</b>	<b>399,436.98</b>	<b>0.00</b>	<b>1,212,599.76</b>	<b>235,549.38</b>	<b>0.00</b>	<b>0.00</b>	<b>163,887.60</b>	<b>0.00</b>
<b>210</b>	<b>Servicios Básicos</b>	<b>30,000.00</b>	<b>85,817.13</b>	<b>0.00</b>	<b>121,171.03</b>	<b>1,108.99</b>	<b>235,879.17</b>	<b>211,350.90</b>	<b>24,528.27</b>	<b>0.00</b>	<b>211,350.90</b>	<b>24,528.27</b>	<b>0.00</b>	<b>0.00</b>	<b>0.00</b>	<b>0.00</b>
211	Energía eléctrica	0.00	78,411.67	0.00	121,171.03	0.00	199,582.70	175,054.43	24,528.27	0.00	175,054.43	24,528.27	0.00	0.00	0.00	0.00
212	Agua	0.00	0.00	0.00	0.00	0.00	0.00	0.00	0.00	0.00	0.00	0.00	0.00	0.00	0.00	0.00
214	Teléfono, telex, telefax y telegrafo publico	30,000.00	7,405.46	0.00	0.00	1,108.99	36,296.47	36,296.47	0.00	0.00	36,296.47	0.00	0.00	0.00	0.00	0.00
215	Servicios de telefonía privada	0.00	0.00	0.00	0.00	0.00	0.00	0.00	0.00	0.00	0.00	0.00	0.00	0.00	0.00	0.00
216	Correos e Internet	0.00	0.00	0.00	0.00	0.00	0.00	0.00	0.00	0.00	0.00	0.00	0.00	0.00	0.00	0.00
218	Otros servicios varios	0.00	0.00	0.00	0.00	0.00	0.00	0.00	0.00	0.00	0.00	0.00	0.00	0.00	0.00	0.00
<b>220</b>	<b>Alquileres y Derechos</b>	<b>0.00</b>	<b>0.00</b>	<b>0.00</b>	<b>0.00</b>	<b>0.00</b>	<b>0.00</b>	<b>0.00</b>	<b>0.00</b>	<b>0.00</b>	<b>0.00</b>	<b>0.00</b>	<b>0.00</b>	<b>0.00</b>	<b>0.00</b>	<b>0.00</b>
224	Alquiler de maquinaria, equipo y medios de transporte	0.00	0.00	0.00	0.00	0.00	0.00	0.00	0.00	0.00	0.00	0.00	0.00	0.00	0.00	0.00





Santa Ana, FRANCISCO MORAZÁN  
EJERCICIO: 2018  
USUARIO: HECTOR.AVILEZ


Honduras C.A.

## Liquidación del Presupuesto de Egresos Por Cada Programa (Forma 02 - Acumulada)

Moneda: Lempiras (L)

Emisión: 20/10/2018  
Hora : 01:00 p.m.  
Pagina: 2 de 8

Codigo	Descripción	Presupuesto Inicial	Modificaciones Aprobadas				Vigente	Obligaciones Contraídas en el Año			Obligaciones Pagadas			Obligaciones Pendientes de Pago			
			Ampliaciones	disminuciones	Trasposes			Fondo 11	Fondo 12	Otros	Fondo 11	Fondo 12	Otros	Fondo 11	Fondo 12	Otros	
					Trasposes(+)	Trasposes(-)											
1	2	3	4	5	6	7	8	9	10	11	12	13	14	15	16	17	
225	Alquiler de equipos de computación	0.00	0.00	0.00	0.00	0.00	0.00	0.00	0.00	0.00	0.00	0.00	0.00	0.00	0.00	0.00	0.00
226	Alquiler de fotocopiadora	0.00	0.00	0.00	0.00	0.00	0.00	0.00	0.00	0.00	0.00	0.00	0.00	0.00	0.00	0.00	0.00
240	Mantenimiento y reparación de maquinas y equipos	63,760.70	0.00	0.00	85,166.89	18,000.00	120,929.59	19,020.88	101,908.71	0.00	19,020.88	101,908.71	0.00	0.00	0.00	0.00	0.00
241	Mantenimiento y reparación de maquinaria, equipo de oficina y otros	15,000.00	0.00	0.00	4,020.88	0.00	19,020.88	19,020.88	0.00	0.00	19,020.88	0.00	0.00	0.00	0.00	0.00	0.00
243	Mantenimiento y reparación de equipos de construcción, transporte e industrial	38,760.70	0.00	0.00	81,146.01	18,000.00	101,908.71	0.00	101,908.71	0.00	0.00	101,908.71	0.00	0.00	0.00	0.00	0.00
260	<b>Servicios Técnicos Profesionales</b>	<b>215,000.00</b>	<b>8,567.40</b>	<b>0.00</b>	<b>54,095.41</b>	<b>0.00</b>	<b>277,662.81</b>	<b>177,662.81</b>	<b>100,000.00</b>	<b>0.00</b>	<b>177,662.81</b>	<b>56,662.40</b>	<b>0.00</b>	<b>0.00</b>	<b>43,337.60</b>	<b>0.00</b>	<b>0.00</b>
253	Jurídicos	215,000.00	8,567.40	0.00	54,095.41	0.00	277,662.81	177,662.81	100,000.00	0.00	177,662.81	56,662.40	0.00	0.00	43,337.60	0.00	0.00
259	Otros Servicios Técnicos y Profesionales n.c.	0.00	0.00	0.00	0.00	0.00	0.00	0.00	0.00	0.00	0.00	0.00	0.00	0.00	0.00	0.00	0.00
260	<b>Servicios Comerciales y Financieros</b>	<b>348,357.32</b>	<b>49,100.00</b>	<b>0.00</b>	<b>117,586.00</b>	<b>78,466.57</b>	<b>436,877.76</b>	<b>263,577.76</b>	<b>173,000.00</b>	<b>0.00</b>	<b>263,577.76</b>	<b>52,450.00</b>	<b>0.00</b>	<b>0.00</b>	<b>120,550.00</b>	<b>0.00</b>	<b>0.00</b>
261	Transporte ( transportar alimentos)	230,000.00	49,100.00	0.00	114,586.00	0.00	393,686.00	243,686.00	150,000.00	0.00	243,686.00	52,450.00	0.00	0.00	120,550.00	0.00	0.00
263	Imprenta, publicaciones y reproducciones	30,000.00	0.00	0.00	0.00	23,388.75	6,611.25	6,611.25	0.00	0.00	6,611.25	0.00	0.00	0.00	97,550.00	0.00	0.00
264	Primas y gastos de seguros	0.00	0.00	0.00	0.00	0.00	0.00	0.00	0.00	0.00	0.00	0.00	0.00	0.00	0.00	0.00	0.00
265	Comisiones y gastos bancarios	73,357.32	0.00	0.00	0.00	0.00	0.00	0.00	0.00	0.00	0.00	0.00	0.00	0.00	0.00	0.00	0.00
266	Publicidad y propaganda	15,000.00	0.00	0.00	0.00	55,076.82	18,280.50	10,280.51	8,000.00	0.00	10,280.51	0.00	0.00	0.00	0.00	0.00	0.00
270	<b>Pasajes, viáticos y otros gastos de viajes</b>	<b>500,000.00</b>	<b>48,733.20</b>	<b>0.00</b>	<b>0.00</b>	<b>380,448.50</b>	<b>168,284.70</b>	<b>168,284.70</b>	<b>0.00</b>	<b>0.00</b>	<b>168,284.70</b>	<b>0.00</b>	<b>0.00</b>	<b>0.00</b>	<b>15,000.00</b>	<b>0.00</b>	<b>0.00</b>
272	Viáticos nacionales y otros gastos de viaje	0.00	1,300.00	0.00	0.00	0.00	1,300.00	1,300.00	0.00	0.00	1,300.00	0.00	0.00	0.00	0.00	0.00	0.00
273	Pasajes al exterior	0.00	0.00	0.00	0.00	0.00	0.00	0.00	0.00	0.00	0.00	0.00	0.00	0.00	0.00	0.00	0.00
274	Viáticos al exterior y otros gastos de viaje	500,000.00	47,433.20	0.00	0.00	380,448.50	166,984.70	166,984.70	0.00	0.00	166,984.70	0.00	0.00	0.00	0.00	0.00	0.00
275	Transporte y otros gastos de viaje a particulares	0.00	0.00	0.00	0.00	0.00	0.00	0.00	0.00	0.00	0.00	0.00	0.00	0.00	0.00	0.00	0.00
280	<b>Impuestos, Derechos y tasas</b>	<b>80,000.00</b>	<b>0.00</b>	<b>0.00</b>	<b>0.00</b>	<b>75,886.00</b>	<b>4,114.00</b>	<b>4,114.00</b>	<b>0.00</b>	<b>0.00</b>	<b>4,114.00</b>	<b>0.00</b>	<b>0.00</b>	<b>0.00</b>	<b>0.00</b>	<b>0.00</b>	<b>0.00</b>
283	Derechos y tasas	80,000.00	0.00	0.00	0.00	75,886.00	4,114.00	4,114.00	0.00	0.00	4,114.00	0.00	0.00	0.00	0.00	0.00	0.00
290	<b>Otros servicios no personales</b>	<b>170,000.00</b>	<b>166,238.71</b>	<b>0.00</b>	<b>32,350.00</b>	<b>0.00</b>	<b>368,588.71</b>	<b>368,588.71</b>	<b>0.00</b>	<b>0.00</b>	<b>368,588.71</b>	<b>0.00</b>	<b>0.00</b>	<b>0.00</b>	<b>0.00</b>	<b>0.00</b>	<b>0.00</b>
291	Servicios de ceremonial y protocolo	170,000.00	166,238.71	0.00	32,350.00	0.00	368,588.71	368,588.71	0.00	0.00	368,588.71	0.00	0.00	0.00	0.00	0.00	0.00
294	Retribuciones por actuaciones deportivas	0.00	0.00	0.00	0.00	0.00	0.00	0.00	0.00	0.00	0.00	0.00	0.00	0.00	0.00	0.00	0.00
300	<b>MATERIALES Y SUMINISTROS</b>	<b>425,424.20</b>	<b>135,375.02</b>	<b>0.00</b>	<b>101,199.98</b>	<b>47,704.71</b>	<b>614,294.49</b>	<b>388,822.76</b>	<b>225,471.73</b>	<b>0.00</b>	<b>387,423.25</b>	<b>121,659.00</b>	<b>0.00</b>	<b>1,399.51</b>	<b>103,812.73</b>	<b>0.00</b>	<b>0.00</b>
310	Productos alimenticios, agropecuarios y forestales	200,000.00	123,850.27	0.00	101,199.98	13,450.00	411,600.25	311,600.25	100,000.00	0.00	311,600.25	53,063.00	0.00	0.00	46,937.00	0.00	0.00
311	Alimentos y bebidas para personas	200,000.00	123,850.27	0.00	101,199.98	13,450.00	411,600.25	311,600.25	100,000.00	0.00	311,600.25	53,063.00	0.00	0.00	46,937.00	0.00	0.00
330	Textiles y vestuarios	0.00	0.00	0.00	0.00	0.00	0.00	0.00	0.00	0.00	0.00	0.00	0.00	0.00	0.00	0.00	0.00







### Liquidación del Presupuesto de Egresos Por Cada Programa (Forma 02 - Acumulada)

Moneda: Lempiras (L)

Emisión: 20/10/2018

Hora : 01:01 p.m.


Página: 3 de 8



Codigo	Descripción	Presupuesto Inicial	Modificaciones Aprobadas				Vigente	Obligaciones Contraídas en el Año			Obligaciones Pagadas			Obligaciones Pendientes de Pago			
			Ampliaciones	disminuciones	Trasposos			Fondo 11	Fondo 12	Otros	Fondo 11	Fondo 12	Otros	Fondo 11	Fondo 12	Otros	
					Trasposos(+)	Trasposos(-)											
1	2	3	4	5	6	7	8	9	10	11	12	13	14	15	16	17	
322	Prendas de vestir y calzado	0.00	0.00	0.00	0.00	0.00	0.00	0.00	0.00	0.00	0.00	0.00	0.00	0.00	0.00	0.00	0.00
330	Productos de papel, cartón e impresos	111,000.00	1,861.51	0.00	0.00	0.00	112,861.51	12,861.51	100,000.00	0.00	11,462.00	68,596.00	0.00	1,399.51	31,404.00	0.00	0.00
331	Papel de escritorio y cartón	111,000.00	1,861.51	0.00	0.00	0.00	112,861.51	12,861.51	100,000.00	0.00	11,462.00	68,596.00	0.00	1,399.51	31,404.00	0.00	0.00
340	Productos de Cuero y caucho	0.00	0.00	0.00	0.00	0.00	0.00	0.00	0.00	0.00	0.00	0.00	0.00	0.00	0.00	0.00	0.00
343	Llantas y neumáticos	0.00	0.00	0.00	0.00	0.00	0.00	0.00	0.00	0.00	0.00	0.00	0.00	0.00	0.00	0.00	0.00
350	Productos químicos, combustibles y lubricantes	44,424.20	0.00	0.00	0.00	33,452.47	10,971.73	5,500.00	5,471.73	0.00	5,500.00	0.00	0.00	0.00	5,471.73	0.00	0.00
353	Abonos y fertilizantes	0.00	0.00	0.00	0.00	0.00	0.00	0.00	0.00	0.00	0.00	0.00	0.00	0.00	0.00	0.00	0.00
354	Insecticidas, fumigantes y otros	0.00	0.00	0.00	0.00	0.00	0.00	0.00	0.00	0.00	0.00	0.00	0.00	0.00	0.00	0.00	0.00
356	Combustible y lubricantes	44,424.20	0.00	0.00	0.00	33,452.47	10,971.73	5,500.00	5,471.73	0.00	5,500.00	0.00	0.00	0.00	5,471.73	0.00	0.00
359	Otros productos químicos, n.c.	0.00	0.00	0.00	0.00	0.00	0.00	0.00	0.00	0.00	0.00	0.00	0.00	0.00	0.00	0.00	0.00
360	Productos Metálicos	5,000.00	0.00	0.00	0.00	0.00	5,000.00	0.00	5,000.00	0.00	0.00	0.00	0.00	0.00	5,000.00	0.00	0.00
364	Herramientas menores	5,000.00	0.00	0.00	0.00	0.00	5,000.00	0.00	5,000.00	0.00	0.00	0.00	0.00	0.00	5,000.00	0.00	0.00
369	Otros productos metálicos, n.c. (candados, llaves, llavines, etc.)	0.00	0.00	0.00	0.00	0.00	0.00	0.00	0.00	0.00	0.00	0.00	0.00	0.00	0.00	0.00	0.00
390	Otros Materiales y Suministros	65,000.00	9,663.24	0.00	0.00	802.24	73,861.00	58,861.00	16,000.00	0.00	58,861.00	0.00	0.00	0.00	15,000.00	0.00	0.00
391	Elementos de limpieza	55,000.00	9,663.24	0.00	0.00	802.24	63,861.00	48,861.00	15,000.00	0.00	48,861.00	0.00	0.00	0.00	5,000.00	0.00	0.00
392	Útiles de escritorio, oficina y enseñanza	10,000.00	0.00	0.00	0.00	0.00	10,000.00	10,000.00	0.00	0.00	0.00	0.00	0.00	0.00	10,000.00	0.00	0.00
399	Otros materiales y suministros, n.c.	0.00	0.00	0.00	0.00	0.00	0.00	0.00	0.00	0.00	0.00	0.00	0.00	0.00	0.00	0.00	0.00
400	BIENES CAPITALIZABLES	0.00	0.00	0.00	0.00	0.00	0.00	0.00	0.00	0.00	0.00	0.00	0.00	0.00	0.00	0.00	0.00
420	Maquinaria, equipo de oficina y otros	0.00	0.00	0.00	0.00	0.00	0.00	0.00	0.00	0.00	0.00	0.00	0.00	0.00	0.00	0.00	0.00
421	Adquisición de equipos nuevos de oficina	0.00	0.00	0.00	0.00	0.00	0.00	0.00	0.00	0.00	0.00	0.00	0.00	0.00	0.00	0.00	0.00
600	ACTIVOS FINANCIEROS	0.00	0.00	0.00	0.00	0.00	0.00	0.00	0.00	0.00	0.00	0.00	0.00	0.00	0.00	0.00	0.00
650	INCREMENTO DE DISPONIBILIDADES	0.00	0.00	0.00	0.00	0.00	0.00	0.00	0.00	0.00	0.00	0.00	0.00	0.00	0.00	0.00	0.00
651	Incremento de caja y bancos	0.00	0.00	0.00	0.00	0.00	0.00	0.00	0.00	0.00	0.00	0.00	0.00	0.00	0.00	0.00	0.00

**Descripción del Programa: SERVICIOS PUBLICOS**

<b>100</b>	<b>Totales:</b>	<b>331,636.67</b>	<b>0.00</b>	<b>0.00</b>	<b>0.00</b>	<b>0.00</b>	<b>331,636.67</b>	<b>264,836.67</b>	<b>67,000.00</b>	<b>0.00</b>	<b>31,941.05</b>	<b>9,200.00</b>	<b>0.00</b>	<b>232,695.62</b>	<b>57,800.00</b>	<b>0.00</b>
	<b>SERVICIOS PERSONALES</b>	<b>249,466.67</b>	<b>0.00</b>	<b>0.00</b>	<b>0.00</b>	<b>0.00</b>	<b>249,466.67</b>	<b>199,466.67</b>	<b>50,000.00</b>	<b>0.00</b>	<b>13,723.05</b>	<b>9,000.00</b>	<b>0.00</b>	<b>185,743.62</b>	<b>41,000.00</b>	<b>0.00</b>
<b>110</b>	<b>Personal Permanente</b>	<b>199,466.67</b>	<b>0.00</b>	<b>0.00</b>	<b>0.00</b>	<b>0.00</b>	<b>199,466.67</b>	<b>199,466.67</b>	<b>0.00</b>	<b>0.00</b>	<b>13,723.05</b>	<b>0.00</b>	<b>0.00</b>	<b>185,743.62</b>	<b>0.00</b>	<b>0.00</b>
<b>111</b>	<b>Sueldos y Salarios Básicos</b>	<b>163,200.00</b>	<b>0.00</b>	<b>0.00</b>	<b>0.00</b>	<b>0.00</b>	<b>163,200.00</b>	<b>163,200.00</b>	<b>0.00</b>	<b>0.00</b>	<b>13,723.05</b>	<b>0.00</b>	<b>0.00</b>	<b>149,476.95</b>	<b>0.00</b>	<b>0.00</b>
<b>114</b>	<b>Aguinaldo y décimo cuarto mes</b>	<b>27,200.00</b>	<b>0.00</b>	<b>0.00</b>	<b>0.00</b>	<b>0.00</b>	<b>27,200.00</b>	<b>27,200.00</b>	<b>0.00</b>	<b>0.00</b>	<b>0.00</b>	<b>0.00</b>	<b>0.00</b>	<b>27,200.00</b>	<b>0.00</b>	<b>0.00</b>
<b>115</b>	<b>Complementos (vacaciones)</b>	<b>9,066.67</b>	<b>0.00</b>	<b>0.00</b>	<b>0.00</b>	<b>0.00</b>	<b>9,066.67</b>	<b>0.00</b>	<b>0.00</b>	<b>0.00</b>	<b>0.00</b>	<b>0.00</b>	<b>0.00</b>	<b>0.00</b>	<b>0.00</b>	<b>0.00</b>
<b>120</b>	<b>Personal Temporal</b>	<b>50,000.00</b>	<b>0.00</b>	<b>0.00</b>	<b>0.00</b>	<b>0.00</b>	<b>50,000.00</b>	<b>0.00</b>	<b>50,000.00</b>	<b>0.00</b>	<b>0.00</b>	<b>0.00</b>	<b>0.00</b>	<b>9,066.67</b>	<b>0.00</b>	<b>0.00</b>
<b>122</b>	<b>Jornales</b>	<b>50,000.00</b>	<b>0.00</b>	<b>0.00</b>	<b>0.00</b>	<b>0.00</b>	<b>50,000.00</b>	<b>0.00</b>	<b>50,000.00</b>	<b>0.00</b>	<b>0.00</b>	<b>9,000.00</b>	<b>0.00</b>	<b>0.00</b>	<b>41,000.00</b>	<b>0.00</b>





Santa Ana, FRANCISCO MORAZÁN  
EJERCICIO: 2018  
USUARIO: HECTOR.AVILEZ

Honduras C.A.

## Liquidación del Presupuesto de Egresos Por Cada Programa (Forma 02 - Acumulada)

Moneda: Lempiras (L)

Emisión: 20/10/2018

Hora : 01:01 p.m.

Página: 4 de 8



Codigo	Descripción	Presupuesto Inicial	Modificaciones Aprobadas				Vigente	Obligaciones Contratadas en el Año			Obligaciones Pagadas			Obligaciones Pendientes de Pago		
			Ampliaciones	disminuciones	Trasposos			Fondo 11	Fondo 12	Otros	Fondo 11	Fondo 12	Otros	Fondo 11	Fondo 12	Otros
					Trasposos(+)	Trasposos(-)										
1	2	3	4	5	6	7	8	9	10	11	12	13	14	15	16	17
200	SERVICIOS NO PERSONALES	67,170.00	0.00	0.00	0.00	0.00	67,170.00	62,170.00	5,000.00	0.00	18,218.00	0.00	0.00	43,952.00	5,000.00	0.00
240	Mantenimiento y reparación de maquinas y equipos	47,170.00	0.00	0.00	0.00	0.00	47,170.00	42,170.00	5,000.00	0.00	0.00	0.00	0.00	42,170.00	5,000.00	0.00
243	Mantenimiento y reparación de equipos de construcción, transporte e industrial	47,170.00	0.00	0.00	0.00	0.00	47,170.00	42,170.00	5,000.00	0.00	0.00	0.00	0.00	42,170.00	5,000.00	0.00
290	Otros servicios no personales	20,000.00	0.00	0.00	0.00	0.00	20,000.00	20,000.00	0.00	0.00	18,218.00	0.00	0.00	1,782.00	0.00	0.00
295	Limpieza, aseo y fumigación	20,000.00	0.00	0.00	0.00	0.00	20,000.00	20,000.00	0.00	0.00	18,218.00	0.00	0.00	1,782.00	0.00	0.00
300	MATERIALES Y SUMINISTROS	15,000.00	0.00	0.00	0.00	0.00	15,000.00	3,000.00	12,000.00	0.00	0.00	0.00	0.00	3,000.00	11,800.00	0.00
360	Productos químicos, combustibles y lubricantes	15,000.00	0.00	0.00	0.00	0.00	15,000.00	3,000.00	12,000.00	0.00	0.00	200.00	0.00	3,000.00	11,800.00	0.00
366	Combustible y lubricantes	15,000.00	0.00	0.00	0.00	0.00	15,000.00	3,000.00	12,000.00	0.00	0.00	200.00	0.00	3,000.00	11,800.00	0.00
<b>Descripción del Programa: DESARROLLO SOCIAL, CULTURAL y COMUNITARIO</b>																
<b>Totales:</b>		<b>15,371,933.9</b>	<b>1,587,119.82</b>	<b>4,479,286.82</b>	<b>2,246,018.93</b>	<b>2,448,733.31</b>	<b>12,277,079.80</b>	<b>2,077,904.88</b>	<b>10,199,040.1</b>	<b>0.00</b>	<b>1,373,366.19</b>	<b>7,830,621.60</b>	<b>0.00</b>	<b>704,548.69</b>	<b>2,265,418.63</b>	<b>0.00</b>
100	SERVICIOS PERSONALES	979,000.00	0.00	0.00	0.00	0.00	979,000.00	979,000.00	0.00	0.00	274,481.31	0.00	0.00	704,548.69	0.00	0.00
110	Personal Permanente	979,000.00	0.00	0.00	0.00	0.00	979,000.00	979,000.00	0.00	0.00	274,481.31	0.00	0.00	704,548.69	0.00	0.00
111	Sueldos y Salarios Básicos	846,000.00	0.00	0.00	0.00	0.00	846,000.00	846,000.00	0.00	0.00	249,051.31	0.00	0.00	596,048.69	0.00	0.00
114	Aguinaldo y décimo cuarto mes	133,000.00	0.00	0.00	0.00	0.00	133,000.00	133,000.00	0.00	0.00	24,430.00	0.00	0.00	108,500.00	0.00	0.00
115	Complementos (vacaciones)	0.00	0.00	0.00	0.00	0.00	0.00	0.00	0.00	0.00	0.00	0.00	0.00	0.00	0.00	0.00
400	BIENES CAPITALIZABLES	8,099,466.90	229,606.36	3,080,382.72	1,805,413.23	1,592,310.23	5,261,782.64	0.00	5,058,930.27	0.00	0.00	0.00	0.00	0.00	0.00	0.00
420	Maquinaria, equipo de oficina y otros	0.00	0.00	0.00	0.00	0.00	0.00	0.00	0.00	0.00	3,380,874.00	0.00	0.00	1,675,356.27	0.00	0.00
421	Adquisición de equipos nuevos de oficina	0.00	0.00	0.00	0.00	0.00	0.00	0.00	0.00	0.00	0.00	0.00	0.00	0.00	0.00	0.00
429	Adquisición de maquinaria y equipos varios	0.00	0.00	0.00	0.00	0.00	0.00	0.00	0.00	0.00	0.00	0.00	0.00	0.00	0.00	0.00
430	EQUIPOS SANITARIOS, EDUCACIONALES Y AGRICOLAS	969,158.30	9,891.70	56,625.00	59,063.00	26,300.00	955,188.00	0.00	967,763.00	0.00	0.00	931,199.70	0.00	0.00	36,563.30	0.00
431	Adquisición de equipos medico quirúrgico	0.00	0.00	0.00	0.00	0.00	0.00	0.00	0.00	0.00	0.00	0.00	0.00	0.00	0.00	0.00
436	Adquisición de equipos deportivos y recreativos	140,108.30	9,891.70	0.00	0.00	0.00	150,000.00	0.00	150,000.00	0.00	0.00	126,011.70	0.00	0.00	0.00	0.00
437	Adquisición de equipos educacionales varios	794,050.00	0.00	44,050.00	0.00	26,300.00	723,700.00	0.00	723,700.00	0.00	0.00	723,700.00	0.00	0.00	23,988.30	0.00
438	Adquisición de equipos agrícolas y semovientes	35,000.00	0.00	12,575.00	59,063.00	0.00	81,488.00	0.00	94,063.00	0.00	0.00	81,488.00	0.00	0.00	0.00	0.00
480	EQUIPO DE COMUNICACIONES Y OTROS	29,347.60	0.00	12,808.60	0.00	0.00	16,539.00	0.00	16,539.00	0.00	0.00	16,539.00	0.00	0.00	0.00	0.00

20/10/2018 01:01:04 p.m.





Santa Ana, FRANCISCO MORAZÁN  
EJERCICIO: 2018  
USUARIO: HECTOR.AVILEZ

Honduras C.A.

## Liquidación del Presupuesto de Egresos Por Cada Programa (Forma 02 - Acumulada)

Moneda: Lempiras (L)

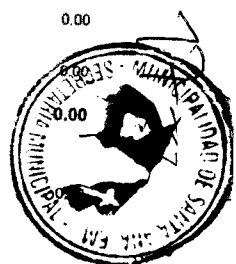
Emisión: 20/10/2018

Hora : 01:01 p.m.

Página: 5 de 8



Codigo	Descripción	Presupuesto Inicial	Modificaciones Aprobadas				Vigente	Obligaciones Contratadas en el Año			Obligaciones Pagadas			Obligaciones Pendientes de Pago			
			Ampliaciones	disminuciones	Trasposos			Fondo 11	Fondo 12	Otros	Fondo 11	Fondo 12	Otros	Fondo 11	Fondo 12	Otros	
					Trasposos(+)	Trasposos(-)											8
450	Adquisición de equipos de seguridad y salvatajes	29,347.60	0.00	12,808.60	0.00	0.00	16,539.00	0.00	16,539.00	0.00	0.00	16,539.00	0.00	0.00	0.00	0.00	0.00
<b>460</b>	<b>Construcción, adición y mejora de edificios y obras Urbanísticas</b>	<b>4,905,960.00</b>	<b>219,714.66</b>	<b>2,338,907.20</b>	<b>500,570.50</b>	<b>500,570.50</b>	<b>2,786,787.46</b>	<b>0.00</b>	<b>2,786,787.46</b>	<b>0.00</b>	<b>0.00</b>	<b>1,185,744.92</b>	<b>0.00</b>	<b>0.00</b>	<b>1,601,012.54</b>	<b>0.00</b>	
461	Construcciones, adiciones y mejoras de edificios	0.00	179,476.00	0.00	0.00	0.00	179,476.00	0.00	179,476.00	0.00	0.00	179,476.00	0.00	0.00	0.00	0.00	
463	Construcciones, adiciones y mejoras de viviendas populares	3,000,000.00	0.00	1,485,907.20	0.00	0.00	1,514,092.80	0.00	1,514,092.80	0.00	0.00	23,408.81	0.00	0.00	1,490,683.99	0.00	
464	Construcciones, adiciones y mejoras de sistemas de agua potable	1,155,950.00	40,238.66	353,000.00	500,570.50	500,570.50	843,188.66	0.00	843,188.66	0.00	0.00	805,237.66	0.00	0.00	37,951.00	0.00	
467	Construcciones, adiciones y mejoras de parques y lugares de recreo	750,000.00	0.00	500,000.00	0.00	0.00	250,000.00	0.00	250,000.00	0.00	0.00	177,822.45	0.00	0.00	72,377.55	0.00	
<b>470</b>	<b>CONSTRUCCIÓN, ADICIONES Y MEJORAS HIDRÁULICAS Y VÍAS DE COMUNICACIÓN</b>	<b>1,000,000.00</b>	<b>0.00</b>	<b>400,000.00</b>	<b>0.00</b>	<b>0.00</b>	<b>600,000.00</b>	<b>0.00</b>	<b>600,000.00</b>	<b>0.00</b>	<b>0.00</b>	<b>562,219.87</b>	<b>0.00</b>	<b>0.00</b>	<b>37,780.43</b>	<b>0.00</b>	
475	Construcciones, adiciones y mejoras de carreteras y puentes	1,000,000.00	0.00	400,000.00	0.00	0.00	600,000.00	0.00	600,000.00	0.00	0.00	562,219.87	0.00	0.00	37,780.43	0.00	
<b>480</b>	<b>CONSTRUCCIÓN, ADICIONES Y MEJORAS DE SERVICIOS PÚBLICOS Y OBRAS CIVILES DIVERSAS</b>	<b>1,185,000.00</b>	<b>0.00</b>	<b>272,041.92</b>	<b>1,045,779.73</b>	<b>1,065,439.73</b>	<b>903,298.08</b>	<b>0.00</b>	<b>684,870.81</b>	<b>0.00</b>	<b>0.00</b>	<b>684,870.81</b>	<b>0.00</b>	<b>0.00</b>	<b>0.00</b>	<b>0.00</b>	
481	Construcción, adiciones y mejoras de líneas de transmisión de energía eléctrica	1,185,000.00	0.00	272,041.92	1,045,779.73	1,065,439.73	903,298.08	0.00	684,870.81	0.00	0.00	684,870.81	0.00	0.00	0.00	0.00	
<b>600</b>	<b>TRANSFERENCIAS</b>	<b>6,063,478.08</b>	<b>1,357,513.46</b>	<b>1,398,873.80</b>	<b>458,902.70</b>	<b>856,423.08</b>	<b>5,614,597.36</b>	<b>1,098,904.88</b>	<b>4,718,409.88</b>	<b>0.00</b>	<b>1,098,904.88</b>	<b>4,128,347.50</b>	<b>0.00</b>	<b>0.00</b>	<b>590,062.36</b>	<b>0.00</b>	
<b>620</b>	<b>TRANSFERENCIAS AL SECTOR PRIVADO PARA FINANCIAR GASTOS DE CAPITAL</b>	<b>3,582,173.80</b>	<b>0.00</b>	<b>1,202,159.90</b>	<b>122,253.70</b>	<b>566,497.00</b>	<b>1,935,770.60</b>	<b>0.00</b>	<b>1,935,770.60</b>	<b>0.00</b>	<b>0.00</b>	<b>1,581,425.92</b>	<b>0.00</b>	<b>0.00</b>	<b>354,344.68</b>	<b>0.00</b>	
521	Transferencias de capital a personas	2,892,173.80	0.00	1,015,559.90	122,253.70	362,802.00	1,430,085.60	0.00	1,430,085.60	0.00	0.00	1,179,784.92	0.00	0.00	256,280.68	0.00	
524	Transferencias de capital a otras instituciones culturales y sociales sin fines de lucro	590,000.00	0.00	0.00	0.00	157,765.00	432,235.00	0.00	432,235.00	0.00	0.00	383,591.00	0.00	0.00	48,644.00	0.00	
625	Transferencias de capital a cooperativas	300,000.00	0.00	186,600.00	0.00	45,930.00	67,470.00	0.00	67,470.00	0.00	0.00	18,050.00	0.00	0.00	49,420.00	0.00	
<b>640</b>	<b>TRANSFERENCIAS AL SECTOR PÚBLICO PARA FINANCIAR GASTOS CAPITAL</b>	<b>202,717.38</b>	<b>0.00</b>	<b>0.00</b>	<b>0.00</b>	<b>202,717.38</b>	<b>0.00</b>	<b>0.00</b>	<b>202,717.38</b>	<b>0.00</b>	<b>0.00</b>	<b>0.00</b>	<b>0.00</b>	<b>0.00</b>	<b>202,717.38</b>	<b>0.00</b>	
641	Transferencias Capital a la administración central	202,717.38	0.00	0.00	0.00	202,717.38	0.00	0.00	202,717.38	0.00	0.00	0.00	0.00	0.00	202,717.38	0.00	





Santa Ana, FRANCISCO MORAZÁN  
EJERCICIO: 2018  
USUARIO: HECTOR.AVILEZ

Honduras C.A.



### Liquidacion del Presupuesto de Egresos Por Cada Programa (Forma 02 - Acumulada)

Moneda: Lempiras (L)

Emisión: 20/10/2018

Hora : 01:01 p.m.


Pagina: 6 de 8

Codigo	Descripción	Presupuesto Inicial	Modificaciones Aprobadas				Vigente	Obligaciones Contraídas en el Año			Obligaciones Pagadas			Obligaciones Pendientes de Pago		
			Ampliaciones	disminuciones	Trasposos			Fondo 11	Fondo 12	Otros	Fondo 11	Fondo 12	Otros	Fondo 11	Fondo 12	Otros
					Trasposos(+)	Trasposos(-)										
1	2	3	4	5	6	7	8	9	10	11	12	13	14	15	16	17
<b>570</b>	<b>SUBSIDIOS AL SECTOR PRIVADO</b>	<b>1,746,000.00</b>	<b>858,134.50</b>	<b>108,027.00</b>	<b>334,699.00</b>	<b>0.00</b>	<b>2,829,806.50</b>	<b>692,406.50</b>	<b>2,137,400.00</b>	<b>0.00</b>	<b>692,406.50</b>	<b>2,137,400.00</b>	<b>0.00</b>	<b>0.00</b>	<b>0.00</b>	<b>0.00</b>
571	Subsidios a particulares	1,745,000.00	858,134.50	108,027.00	334,699.00	0.00	2,828,806.50	692,406.50	2,137,400.00	0.00	692,406.50	2,137,400.00	0.00	0.00	0.00	0.00
572	Subsidios a instituciones de enseñanza	0.00	0.00	0.00	0.00	0.00	0.00	0.00	0.00	0.00	0.00	0.00	0.00	0.00	0.00	0.00
<b>580</b>	<b>SUBSIDIOS AL SECTOR PUBLICO</b>	<b>523,586.90</b>	<b>499,378.96</b>	<b>88,686.90</b>	<b>1,950.00</b>	<b>87,208.70</b>	<b>849,020.26</b>	<b>406,498.38</b>	<b>442,521.88</b>	<b>0.00</b>	<b>406,498.38</b>	<b>409,521.58</b>	<b>0.00</b>	<b>0.00</b>	<b>33,000.30</b>	<b>0.00</b>
581	Subsidios a la administración central	523,586.90	499,378.96	88,686.90	1,950.00	87,208.70	849,020.26	406,498.38	442,521.88	0.00	406,498.38	409,521.58	0.00	0.00	33,000.30	0.00
<b>900</b>	<b>ASIGNACIONES GLOBALES</b>	<b>240,000.00</b>	<b>0.00</b>	<b>0.00</b>	<b>181,700.00</b>	<b>0.00</b>	<b>421,700.00</b>	<b>0.00</b>	<b>421,700.00</b>	<b>0.00</b>	<b>0.00</b>	<b>421,700.00</b>	<b>0.00</b>	<b>0.00</b>	<b>0.00</b>	<b>0.00</b>
910	Asignaciones Globales	240,000.00	0.00	0.00	181,700.00	0.00	421,700.00	0.00	421,700.00	0.00	0.00	421,700.00	0.00	0.00	0.00	0.00
912	Asignaciones globales para erogaciones de capital	240,000.00	0.00	0.00	181,700.00	0.00	421,700.00	0.00	421,700.00	0.00	0.00	421,700.00	0.00	0.00	0.00	0.00

**Descripción del Programa: DESARROLLO y PROTECCION AMBIENTAL**

<b>Totales:</b>		<b>176,900.00</b>	<b>0.00</b>	<b>0.00</b>	<b>0.00</b>	<b>0.00</b>	<b>176,900.00</b>	<b>176,900.00</b>	<b>0.00</b>	<b>0.00</b>	<b>66,416.62</b>	<b>0.00</b>	<b>0.00</b>	<b>110,483.38</b>	<b>0.00</b>	<b>0.00</b>
<b>100</b>	<b>SERVICIOS PERSONALES</b>	<b>176,900.00</b>	<b>0.00</b>	<b>0.00</b>	<b>0.00</b>	<b>0.00</b>	<b>176,900.00</b>	<b>176,900.00</b>	<b>0.00</b>	<b>0.00</b>	<b>66,416.62</b>	<b>0.00</b>	<b>0.00</b>	<b>110,483.38</b>	<b>0.00</b>	<b>0.00</b>
<b>110</b>	<b>Personal Permanente</b>	<b>119,000.00</b>	<b>0.00</b>	<b>0.00</b>	<b>0.00</b>	<b>0.00</b>	<b>119,000.00</b>	<b>119,000.00</b>	<b>0.00</b>	<b>0.00</b>	<b>45,816.62</b>	<b>0.00</b>	<b>0.00</b>	<b>73,183.38</b>	<b>0.00</b>	<b>0.00</b>
111	Sueldos y Salarios Básicos	102,000.00	0.00	0.00	0.00	0.00	102,000.00	102,000.00	0.00	0.00	40,816.62	0.00	0.00	61,183.38	0.00	0.00
114	Aguinaldo y décimo cuarto mes	17,000.00	0.00	0.00	0.00	0.00	17,000.00	17,000.00	0.00	0.00	5,000.00	0.00	0.00	12,000.00	0.00	0.00
115	Complementos (vacaciones)	0.00	0.00	0.00	0.00	0.00	0.00	0.00	0.00	0.00	0.00	0.00	0.00	0.00	0.00	0.00
<b>120</b>	<b>Personal Temporal</b>	<b>57,900.00</b>	<b>0.00</b>	<b>0.00</b>	<b>0.00</b>	<b>0.00</b>	<b>57,900.00</b>	<b>57,900.00</b>	<b>0.00</b>	<b>0.00</b>	<b>20,600.00</b>	<b>0.00</b>	<b>0.00</b>	<b>37,300.00</b>	<b>0.00</b>	<b>0.00</b>
122	Jornales	0.00	0.00	0.00	0.00	0.00	0.00	0.00	0.00	0.00	0.00	0.00	0.00	0.00	0.00	0.00
124	Sueldos de empleados de emergencia	57,900.00	0.00	0.00	0.00	0.00	57,900.00	57,900.00	0.00	0.00	20,600.00	0.00	0.00	37,300.00	0.00	0.00
<b>160</b>	<b>Beneficios y compensaciones</b>	<b>0.00</b>	<b>0.00</b>	<b>0.00</b>	<b>0.00</b>	<b>0.00</b>	<b>0.00</b>	<b>0.00</b>	<b>0.00</b>	<b>0.00</b>	<b>0.00</b>	<b>0.00</b>	<b>0.00</b>	<b>0.00</b>	<b>0.00</b>	<b>0.00</b>
161	Beneficios y compensaciones varias (indemnizaciones, prestaciones)	0.00	0.00	0.00	0.00	0.00	0.00	0.00	0.00	0.00	0.00	0.00	0.00	0.00	0.00	0.00
<b>200</b>	<b>SERVICIOS NO PERSONALES</b>	<b>0.00</b>	<b>0.00</b>	<b>0.00</b>	<b>0.00</b>	<b>0.00</b>	<b>0.00</b>	<b>0.00</b>	<b>0.00</b>	<b>0.00</b>	<b>0.00</b>	<b>0.00</b>	<b>0.00</b>	<b>0.00</b>	<b>0.00</b>	<b>0.00</b>
<b>240</b>	<b>Mantenimiento y reparación de maquinas y equipos</b>	<b>0.00</b>	<b>0.00</b>	<b>0.00</b>	<b>0.00</b>	<b>0.00</b>	<b>0.00</b>	<b>0.00</b>	<b>0.00</b>	<b>0.00</b>	<b>0.00</b>	<b>0.00</b>	<b>0.00</b>	<b>0.00</b>	<b>0.00</b>	<b>0.00</b>
243	Mantenimiento y reparación de equipos de construcción, transporte e industrial	0.00	0.00	0.00	0.00	0.00	0.00	0.00	0.00	0.00	0.00	0.00	0.00	0.00	0.00	0.00
<b>270</b>	<b>Pasajes, viáticos y otros gastos de viajes</b>	<b>0.00</b>	<b>0.00</b>	<b>0.00</b>	<b>0.00</b>	<b>0.00</b>	<b>0.00</b>	<b>0.00</b>	<b>0.00</b>	<b>0.00</b>	<b>0.00</b>	<b>0.00</b>	<b>0.00</b>	<b>0.00</b>	<b>0.00</b>	<b>0.00</b>
272	Viáticos nacionales y otros gastos de viaje	0.00	0.00	0.00	0.00	0.00	0.00	0.00	0.00	0.00	0.00	0.00	0.00	0.00	0.00	0.00
<b>300</b>	<b>MATERIALES Y SUMINISTROS</b>	<b>0.00</b>	<b>0.00</b>	<b>0.00</b>	<b>0.00</b>	<b>0.00</b>	<b>0.00</b>	<b>0.00</b>	<b>0.00</b>	<b>0.00</b>	<b>0.00</b>	<b>0.00</b>	<b>0.00</b>	<b>0.00</b>	<b>0.00</b>	<b>0.00</b>
<b>360</b>	<b>Productos quimicos, combustibles y lubricantes</b>	<b>0.00</b>	<b>0.00</b>	<b>0.00</b>	<b>0.00</b>	<b>0.00</b>	<b>0.00</b>	<b>0.00</b>	<b>0.00</b>	<b>0.00</b>	<b>0.00</b>	<b>0.00</b>	<b>0.00</b>	<b>0.00</b>	<b>0.00</b>	<b>0.00</b>
366	Combustible y lubricantes	0.00	0.00	0.00	0.00	0.00	0.00	0.00	0.00	0.00	0.00	0.00	0.00	0.00	0.00	0.00

20/10/2018 01:01:06 p.m.






**Liquidación del Presupuesto de Egresos Por Cada Programa**  
**(Forma 02 - Acumulada)**  
Moneda: Lempiras (L)

Emisión: 20/10/2018  
Hora : 01:01 p.m.  
Pagina: 7 de 8

Honduras C.A.

Codigo	Descripción	Presupuesto Inicial	Modificaciones Aprobadas				Vigente	Obligaciones Contratadas en el Año			Obligaciones Pagadas			Obligaciones Pendientes de Pago		
			Ampliaciones	disminuciones	Traspasos			Fondo 11	Fondo 12	Otros	Fondo 11	Fondo 12	Otros	Fondo 11	Fondo 12	Otros
					Traspasos(+)	Traspasos(-)										
1	2	3	4	5	6	7	8	9	10	11	12	13	14	15	16	17

Descripción del Programa: INFRAESTRUCTURA MUNICIPAL																
Totales:																
		14,058,619.1	4,522,844.76	1,583,233.68	1,694,878.90	1,453,181.51	17,239,927.60	11,958,214.7	5,281,712.90	0.00	11,730,459.7	3,902,261.80	0.00	227,754.98	1,379,451.10	0.00
400	BIENES CAPITALIZABLES	14,058,619.1	4,522,844.76	1,583,233.68	1,492,161.52	1,250,464.13	17,239,927.60	11,958,214.7	5,281,712.90	0.00	11,730,459.7	3,902,261.80	0.00	227,754.98	1,379,451.10	0.00
420	Maquinaria, equipo de oficina y otros	130,000.00	0.00	0.00	38,980.01	92,000.00	76,980.01	76,980.01	0.00	0.00	76,980.01	0.00	0.00	0.00	0.00	0.00
421	Adquisición de equipos nuevos de oficina	130,000.00	0.00	0.00	38,980.01	92,000.00	76,980.01	76,980.01	0.00	0.00	76,980.01	0.00	0.00	0.00	0.00	0.00
460	Construcción, adición y mejora de edificios y obras Urbanísticas	5,228,619.13	930,450.53	938,043.32	537,478.02	789,362.96	4,969,141.40	3,900,275.02	1,068,866.38	0.00	3,697,557.63	756,838.18	0.00	202,717.39	312,028.20	0.00
461	Construcciones, adiciones y mejoras de edificios	2,228,619.13	796,159.55	938,043.32	439,551.98	542,914.80	1,983,372.54	914,506.16	1,068,866.38	0.00	711,788.77	756,838.18	0.00	202,717.39	312,028.20	0.00
463	Construcciones, adiciones y mejoras de viviendas populares	3,000,000.00	133,964.74	0.00	67,551.04	246,448.16	2,955,067.62	2,955,067.62	0.00	0.00	2,955,067.62	0.00	0.00	0.00	0.00	0.00
464	Construcciones, adiciones y mejoras de sistemas de agua potable	0.00	0.00	0.00	30,375.00	0.00	30,375.00	30,375.00	0.00	0.00	30,375.00	0.00	0.00	0.00	0.00	0.00
466	Construcciones, adiciones y mejoras de calles y puentes	0.00	0.00	0.00	0.00	0.00	0.00	0.00	0.00	0.00	0.00	0.00	0.00	0.00	0.00	0.00
467	Construcciones, adiciones y mejoras de parques y lugares de recreo	0.00	326.24	0.00	0.00	0.00	326.24	326.24	0.00	0.00	326.24	0.00	0.00	0.00	0.00	0.00
470	CONSTRUCCIÓN, ADICIONES Y MEJORAS HIDRÁULICAS Y VÍAS DE COMUNICACIÓN	8,000,000.00	2,869,897.90	645,190.36	413,851.22	369,101.17	10,269,457.59	6,202,425.05	4,067,032.54	0.00	6,177,387.46	2,999,609.64	0.00	25,037.59	1,067,422.90	0.00
475	Construcciones, adiciones y mejoras de carreteras y puentes	8,000,000.00	2,869,897.90	645,190.36	413,851.22	369,101.17	10,269,457.59	6,202,425.05	4,067,032.54	0.00	6,177,387.46	2,999,609.64	0.00	25,037.59	1,067,422.90	0.00
480	CONSTRUCCIÓN, ADICIONES Y MEJORAS DE SERVICIOS PÚBLICOS Y OBRAS CIVILES DIVERSAS	700,000.00	722,496.33	0.00	601,852.27	0.00	1,924,348.60	1,778,534.62	145,813.98	0.00	1,778,534.62	145,813.98	0.00	0.00	0.00	0.00
481	Construcción, adiciones y mejoras de líneas de transmisión de energía eléctrica	0.00	420,270.39	0.00	219,453.20	0.00	619,723.59	493,909.61	145,813.98	0.00	493,909.61	145,813.98	0.00	0.00	0.00	0.00
489	Construcción, adiciones y mejoras de obras varias	700,000.00	302,225.94	0.00	282,399.07	0.00	1,284,625.01	1,284,625.01	0.00	0.00	1,284,625.01	0.00	0.00	0.00	0.00	0.00
500	TRANSFERENCIAS	0.00	0.00	0.00	202,717.38	202,717.38	0.00	0.00	0.00	0.00	0.00	0.00	0.00	0.00	0.00	0.00
540	TRANSFERENCIAS AL SECTOR PÚBLICO PARA FINANCIAR GASTOS CAPITAL	0.00	0.00	0.00	202,717.38	202,717.38	0.00	0.00	0.00	0.00	0.00	0.00	0.00	0.00	0.00	0.00
541	Transferencias Capital a la administración central	0.00	0.00	0.00	202,717.38	202,717.38	0.00	0.00	0.00	0.00	0.00	0.00	0.00	0.00	0.00	0.00





Santa Ana, FRANCISCO MORAZÁN  
 EJERCICIO: 2018  
 USUARIO: HECTOR.AVILEZ

Honduras C.A.

## Liquidación del Presupuesto de Egresos Por Cada Programa (Forma 02 - Acumulada)

Moneda: Lempiras (L)

Emisión: 20/10/2018  
 Hora : 01:01 p.m.  
 Pagina: 8 de 8



Codigo	Descripción	Presupuesto Inicial	Modificaciones Aprobadas				Vigente	Obligaciones Contraídas en el Año			Obligaciones Pagadas			Obligaciones Pendientes de Pago		
			Ampliaciones	disminuciones	Trasposos			Fondo 11	Fondo 12	Otros	Fondo 11	Fondo 12	Otros	Fondo 11	Fondo 12	Otros
					Trasposos(+)	Trasposos(-)										
1	2	3	4	5	6	7	8	9	10	11	12	13	14	15	16	17

**Observaciones:**


**Aprobación de Presupuesto:**  
 No se registraron observaciones.

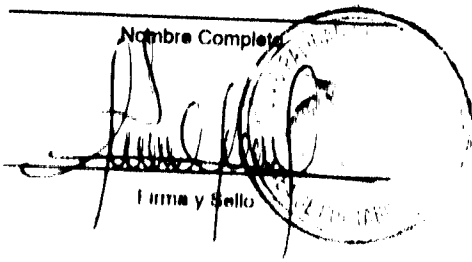
**Primer Trimestre:**  
 No se registraron observaciones.


**Primer Trimestre Complementario:**  
 No se registraron observaciones.

**Segundo Trimestre:**  
 No se registraron observaciones.

**Tercer Trimestre:**  
 No se registraron observaciones.

**Alcalde(sa) Municipal**  
**JORGE ALBERTO SANDRES GARCIA**  
 \_\_\_\_\_  
 Nombre Completo  
  
 Firma y Sello

**Contador(a) Municipal**  
**TANIA MELISSA FLORES**  
 \_\_\_\_\_  
 Nombre Completo  
  
 Firma y Sello

**Tesorero(a) Municipal**  
**REMIGIO EZEQUIEL RODRIGUEZ AVILEZ**  
 \_\_\_\_\_  
 Nombre Completo  
  
 Firma y Sello

**Periodos Acumulados:**

**APROBACION DEL PRESUPUESTO, PRIMER TRIMESTRE,  
 PRIMER TRIMESTRE COMPLEMENTARIO, SEGUNDO  
 TRIMESTRE, TERCER TRIMESTRE**

O081J3Xnk7EH0I2p+iHQtdhMO4+TXUM7t1963Jar4HB/uidw7NNrT0n2eUHM79a8VRuT/zXhr2sRfK5xc16Wkp3F/bfyFuE3vkP9W7Dxx6iazN3BBUsQKs64JjyPvI7pmykB  
 2IVdtkKOCISdU4xbIA5hmP0MoltyX7QR5pt9y6Aok6Bd8gzdZM8DFI7cRz2P8SHeTt6O+UMmIcyyLA0OHnOyeRkLU2NjL21IKBzy6Qdj/4qLXbVwedXuyKkwh/EBHGzSEe1pw  
 RQouk3URAU07qdpEGkD0KUOF1g65IX++hrZ6zLRrcdKMWNITrcXN+TLJWsL3vwiFM0RwIMlxGQIb7gicYXa2FRPuMH3Wagelfs21Dw==

