



Honduras C.A.

Santa Ana, FRANCISCO MORAZÁN

EJERCICIO: 2018

USUARIO: HECTOR.AVILEZ



## Liquidación del Presupuesto de Ingresos

(Forma 01 - Acumulada)


Moneda: Lempiras (L)

Emisión: 22/01/2019

Hora : 03:50 p.m.

Pagina: 1 de 7

Código	Descripción	Modificaciones		Presupuesto Definitivo	Ingresos Devengados	Ingresos Recaudados	Ingresos Pendientes	
		Ampliaciones	Disminuciones					
<b>0.0.0.0</b>	<b>INGRESOS TOTALES</b>	<b>40,000,000.00</b>	<b>7,938,173.65</b>	<b>6,308,812.00</b>	<b>41,629,361.65</b>	<b>47,577,228.13</b>	<b>39,283,225.88</b>	<b>8,294,002.25</b>
<b>1.0.0.0</b>	<b>INGRESOS CORRIENTES</b>	<b>19,034,697.00</b>	<b>2,889,739.11</b>	<b>0.00</b>	<b>21,924,436.11</b>	<b>23,216,091.48</b>	<b>22,236,472.00</b>	<b>979,619.48</b>
<b>1.11.0.0</b>	<b>INGRESOS TRIBUTARIOS</b>	<b>18,202,937.00</b>	<b>2,652,898.53</b>	<b>0.00</b>	<b>20,855,835.53</b>	<b>21,876,785.90</b>	<b>20,957,976.90</b>	<b>918,809.00</b>
<b>1.11.110.0</b>	<b>IMPUESTO SOBRE BIENES INMUEBLES</b>	<b>1,850,000.00</b>	<b>0.00</b>	<b>0.00</b>	<b>1,850,000.00</b>	<b>2,048,510.25</b>	<b>2,043,316.25</b>	<b>5,194.00</b>
1.11.110.1	Urbanos	1,800,000.00	0.00	0.00	1,800,000.00	1,998,510.25	1,998,510.25	0.00
1.11.110.2	Rurales	50,000.00	0.00	0.00	50,000.00	50,000.00	44,806.00	5,194.00
<b>1.11.111.0</b>	<b>IMPUESTO PERSONAL</b>	<b>200,000.00</b>	<b>0.00</b>	<b>0.00</b>	<b>200,000.00</b>	<b>200,000.00</b>	<b>156,983.94</b>	<b>43,016.06</b>
1.11.111.1	Impuesto personal municipal	200,000.00	0.00	0.00	200,000.00	200,000.00	156,983.94	43,016.06
<b>1.11.112.0</b>	<b>IMPUESTO DE INDUSTRIA, COMERCIO Y SERVICIOS (Establecimientos industriales)</b>	<b>10,079,620.00</b>	<b>697,955.73</b>	<b>0.00</b>	<b>10,777,575.73</b>	<b>10,778,075.73</b>	<b>10,741,152.38</b>	<b>36,923.35</b>
1.11.112.1	Agricultura, ganadería, caza, selvicultura y pesca	0.00	0.00	0.00	0.00	0.00	0.00	0.00
1.11.112.2	Matanza de ganado, preparación y conservación de carnes	0.00	0.00	0.00	0.00	0.00	0.00	0.00
1.11.112.3	Fabricación de productos lácteos	1,000.00	0.00	0.00	1,000.00	1,000.00	986.00	14.00
1.11.112.4	Envasados y conservación de frutas y legumbres	200.00	304.00	0.00	504.00	504.00	504.00	0.00
1.11.112.6	Fabricación de aceites y grasas, vegetales y animales comestibles	2,000.00	0.00	0.00	2,000.00	2,000.00	0.00	2,000.00
1.11.112.7	Elaboración de productos de molinería, harina, forrajes, descascarar, limpiar y pulir cereales y semillas	8,500.00	0.00	0.00	8,500.00	8,500.00	0.00	8,500.00
1.11.112.8	Fabricación de productos de panadería	1,400.00	479.00	0.00	1,879.00	1,879.00	1,879.00	0.00
1.11.112.10	Fabricación de cacao, chocolate y artículos de confitería	500.00	328.00	0.00	828.00	1,328.00	1,328.00	0.00
1.11.112.15	Industria de la confección y sastrería	150.00	3,986.23	0.00	4,136.23	4,136.23	4,136.23	0.00
1.11.112.16	Fabricación de otras prendas de vestir, excepto calzado 19	0.00	0.00	0.00	0.00	0.00	0.00	0.00
1.11.112.17	Curtiduría y talleres de acabado	3,500.00	0.00	0.00	3,500.00	3,500.00	1,612.00	1,888.00
1.11.112.21	Fabrica de artículos de madera, excepto papel cartón	0.00	0.00	0.00	0.00	0.00	0.00	0.00
1.11.112.23	Imprentas, editoriales e industrias conexas	5,000.00	0.00	0.00	5,000.00	5,000.00	0.00	5,000.00
1.11.112.27	Fabricación de pinturas, lacas y barnices	0.00	148,987.80	0.00	148,987.80	148,987.80	148,987.80	0.00
1.11.112.33	Fabricación de productos minerales no metálicos (Barro, loza, porcelana, vidrio, arcilla, yeso y otros, ejemplo, tejas, bloqueras).	200.00	1,600.00	0.00	1,800.00	1,800.00	1,800.00	0.00
1.11.112.34	Fabricación de cemento, cal, yeso y otros, ejemplo asbesto, laminas de yeso	0.00	50.00	0.00	50.00	50.00	50.00	0.00
1.11.112.35	Industria básica de hierro y acero	15,000.00	0.00	0.00	15,000.00	15,000.00	8,498.65	6,501.35
1.11.112.36	Fabricación de productos metálicos, maquinaria y equipó	0.00	0.00	0.00	0.00	0.00	0.00	0.00
1.11.112.99	Industrias diversas no clasificadas	10,042,170.00	542,220.70	0.00	10,584,390.70	10,584,390.70	10,571,370.70	13,020.00





Honduras C.A.

## Liquidación del Presupuesto de Ingresos (Forma 01 - Acumulada)

Moneda: Lempiras (L)



Emisión: 22/01/2019

Hora : 03:50 p.m.

Pagina: 2 de 7

Código	Descripción	Modificaciones		Presupuesto Definitivo	Ingresos Devengados	Ingresos Recaudados	Ingresos Pendientes	
		Ampliaciones	Disminuciones					
<b>1.11.113.0</b>	<b>IMPUESTO DE INDUSTRIA, COMERCIO Y SERVICIOS (Establecimientos Comerciales)</b>	<b>294,950.00</b>	<b>32,780.67</b>	<b>0.00</b>	<b>327,730.67</b>	<b>334,186.47</b>	<b>309,779.78</b>	<b>24,406.69</b>
1.11.113.1	Casas comerciales							
1.11.113.3	Tiendas (de calzado, vestuario, etc.)	4,500.00	0.00	0.00	4,500.00	4,500.00	3,126.38	1,373.62
1.11.113.5	Abarrotarías	800.00	0.00	0.00	800.00	800.00	720.00	80.00
1.11.113.6	Bodegas (distribuidoras granos básicos y mercadería en general)	150.00	0.00	0.00	150.00	150.00	0.00	150.00
1.11.113.8	Gasolineras	0.00	0.00	0.00	0.00	0.00	0.00	0.00
1.11.113.9	Farmacias	45,000.00	0.00	0.00	45,000.00	45,000.00	40,099.81	4,900.19
1.11.113.11	Supermercados	3,500.00	972.00	0.00	4,472.00	4,472.00	4,472.00	0.00
1.11.113.12	Ferreterías	10,500.00	76.00	0.00	10,576.00	10,576.00	10,576.00	0.00
1.11.113.13	Pulperías	130,000.00	0.00	0.00	130,000.00	130,000.00	124,409.86	5,590.14
1.11.113.14	Glorietas y casetas de venta de golosinas	33,000.00	0.00	0.00	33,000.00	33,000.00	24,478.00	8,522.00
1.11.113.16	Carnicerías y venta de mariscos	1,900.00	0.00	0.00	1,900.00	1,900.00	0.00	1,900.00
1.11.113.18	Librería y papelerías	24,000.00	2,255.35	0.00	26,255.35	26,520.35	26,520.35	0.00
1.11.113.20	Puesto de venta de ropa y achinería	900.00	2,759.50	0.00	3,659.50	3,659.50	3,659.50	0.00
1.11.113.23	Venta de productos agropecuarios	200.00	772.62	0.00	972.62	972.62	972.62	0.00
1.11.113.25	Venta de repuestos, accesorios, grasas y lubricantes	2,800.00	800.00	0.00	3,600.00	3,600.00	3,600.00	0.00
1.11.113.27	Viveros (venta de plantas)	2,450.00	0.00	0.00	2,450.00	2,450.00	1,392.47	1,057.53
1.11.113.30	Billares	0.00	0.00	0.00	0.00	0.00	0.00	0.00
1.11.113.31	Venta de cerveza	10,500.00	6,529.20	0.00	17,029.20	10,500.00	9,866.79	633.21
1.11.113.33	Lotificadoras	550.00	872.00	0.00	1,422.00	1,422.00	1,422.00	0.00
1.11.113.34	Venta de verduras	24,000.00	17,744.00	0.00	41,744.00	54,464.00	54,464.00	0.00
1.11.113.99	Otros establecimientos no clasificados	200.00	0.00	0.00	200.00	200.00	0.00	200.00
<b>1.11.114.0</b>	<b>IMPUESTO A ESTABLECIMIENTOS DE SERVICIOS</b>	<b>610,000.00</b>	<b>480,314.21</b>	<b>0.00</b>	<b>1,090,314.21</b>	<b>1,103,558.21</b>	<b>1,041,548.87</b>	<b>62,009.34</b>
1.11.114.1	Servicio de transporte	0.00	0.00	0.00	0.00	0.00	0.00	0.00
1.11.114.2	Salas de belleza, barberías y gimnasios	37,000.00	0.00	0.00	37,000.00	37,000.00	29,850.00	7,150.00
1.11.114.5	Compañías televisoras por cable	1,000.00	837.00	0.00	1,837.00	1,837.00	1,837.00	0.00
1.11.114.9	Agencias de bienes raíces	8,500.00	0.00	0.00	8,500.00	8,500.00	7,648.87	851.13
1.11.114.10	Comedores, restaurantes y cafeterías	48,600.00	0.00	0.00	48,600.00	48,600.00	38,686.17	9,913.83
1.11.114.11	Parques y lugares de recreo	19,000.00	10,928.00	0.00	29,928.00	29,928.00	29,928.00	0.00
1.11.114.13	Casas funerarias	95,000.00	0.00	0.00	95,000.00	108,244.00	108,244.00	0.00
1.11.114.14	Disco móviles y conjuntos musicales y altoparlantes	0.00	0.00	0.00	0.00	0.00	0.00	0.00
1.11.114.17	Cantinas, expendios de aguardiente	0.00	1,770.00	0.00	1,770.00	1,770.00	1,770.00	0.00
1.11.114.18	Bufetes, consultorios y tramitaciones	3,800.00	0.00	0.00	3,800.00	3,800.00	3,509.00	291.00
1.11.114.20	Hospitales, clínicas y policlínicas	550.00	0.00	0.00	550.00	550.00	324.00	226.00
1.11.114.22	Juegos de salón (tragamonedas, atarais, etc.)	2,500.00	0.00	0.00	2,500.00	2,500.00	1,638.00	862.00
		250.00	0.00	0.00	250.00	250.00	0.00	0.00





Honduras C.A.

Santa Ana, FRANCISCO MORAZÁN

EJERCICIO: 2018

USUARIO: HECTOR.AVILEZ



Emisión: 22/01/2019

Hora : 03:50 p.m.


Pagina: 3 de 7

## Liquidación del Presupuesto de Ingresos

(Forma 01 - Acumulada)

Moneda: Lempiras (L)

Código	Descripción	Modificaciones		Presupuesto Definitivo	Ingresos Devengados	Ingresos Recaudados	Ingresos Pendientes
		Ampliaciones	Disminuciones				
1.11.114.24	Teatros, cines y salas de video	0.00	250.00				
1.11.114.26	Hoteles, moteles, hospedajes, pensiones y similares	3,000.00	0.00	250.00	250.00	250.00	0.00
1.11.114.28	Talleres de servicio (electricidad, mecánica, relojería, refrigeración, reparación de calzado, llanteras, lavado de carros, etc.)	90,000.00	0.00	3,000.00	3,000.00	2,383.00	617.00
1.11.114.29	Establecimientos educativos			90,000.00	90,000.00	83,274.00	6,726.00
1.11.114.31	Renta de automóviles	26,000.00	0.00				
1.11.114.33	Servicio de agua potable (venta)	0.00	180.00	26,000.00	26,000.00	24,689.00	1,311.00
1.11.114.34	Servicio de energía eléctrica	25,800.00	0.00	180.00	180.00	180.00	0.00
1.11.114.35	Cooperativas que prestan servicios	0.00	0.00	25,800.00	25,800.00	7,760.00	18,040.00
1.11.114.37	Operadores de Turismo	4,000.00	0.00	0.00	0.00	0.00	0.00
1.11.114.38	Operadores de Turismo	135,000.00	0.00	4,000.00	4,000.00	0.00	4,000.00
1.11.114.99	Venta de celulares, tarjetas, accesorios y otros	0.00	0.00	135,000.00	135,000.00	123,228.62	11,771.38
1.11.115.0	Otros servicios no clasificados	110,000.00	0.00	0.00	0.00	0.00	0.00
1.11.115.0	<b>IMPUESTO PECUARIO</b>	<b>38,000.00</b>	<b>466,349.21</b>	<b>576,349.21</b>	<b>576,349.21</b>	<b>576,349.21</b>	<b>0.00</b>
1.11.115.1	Ganado mayor	38,000.00	0.00	<b>47,520.00</b>	<b>56,160.00</b>	<b>56,160.00</b>	<b>0.00</b>
1.11.115.2	Ganado menor	0.00	9,520.00	47,520.00	56,160.00	56,160.00	0.00
1.11.116.0	<b>Impuesto sobre extracción y explotación de recursos</b>	<b>37.00</b>	<b>0.00</b>	<b>0.00</b>	<b>0.00</b>	<b>0.00</b>	<b>0.00</b>
1.11.116.2	Arena y grava	0.00	0.00	<b>37.00</b>	<b>37.00</b>	<b>0.00</b>	<b>37.00</b>
1.11.116.99	Otros no clasificados	37.00	0.00	0.00	0.00	0.00	0.00
1.11.117.0	<b>IMPUESTO SELECTIVO A LOS SERVICIOS DE TELECOMUNICACIONES</b>	<b>1,435,000.00</b>	<b>0.00</b>	<b>37.00</b>	<b>37.00</b>	<b>0.00</b>	<b>37.00</b>
1.11.117.1	Telefonía Movil	1,300,000.00	0.00	<b>1,435,000.00</b>	<b>1,435,000.00</b>	<b>1,222,849.00</b>	<b>212,151.00</b>
1.11.117.3	Internet	135,000.00	0.00	1,300,000.00	1,300,000.00	1,203,681.44	96,318.56
1.11.117.99	Otros servicios de telecomunicaciones	0.00	0.00	135,000.00	135,000.00	19,167.56	115,832.44
1.11.118.0	<b>TASAS POR SERVICIOS MUNICIPALES</b>	<b>262,000.00</b>	<b>270,462.34</b>	<b>0.00</b>	<b>0.00</b>	<b>0.00</b>	<b>0.00</b>
1.11.118.1	Agua Potable	60,000.00	23,490.00	<b>532,462.34</b>	<b>584,882.34</b>	<b>584,882.34</b>	<b>0.00</b>
1.11.118.5	Conexiones, reconexiones de agua potable y alcantarillado sanitario	100,000.00	0.00	83,490.00	101,010.00	101,010.00	0.00
1.11.118.10	Limpieza de solares baldíos	0.00	14,000.00	100,000.00	116,360.00	116,360.00	0.00
1.11.118.12	Limpieza de cementerio	100,000.00	0.00	14,000.00	14,000.00	14,000.00	0.00
1.11.118.13	Servicios secretariales municipales	0.00	0.00	100,000.00	118,540.00	118,540.00	0.00
1.11.118.99	Otros servicios municipales	2,000.00	350.00	350.00	350.00	350.00	0.00
1.11.119.0	<b>DERECHOS MUNICIPALES</b>	<b>3,433,330.00</b>	<b>232,622.34</b>	<b>234,622.34</b>	<b>234,622.34</b>	<b>234,622.34</b>	<b>0.00</b>
1.11.119.1	Matrimonios	40,000.00	1,161,865.58	<b>4,595,195.58</b>	<b>5,336,375.90</b>	<b>4,801,304.34</b>	<b>1,150,000.00</b>
1.11.119.3	Constancias y certificaciones	95,000.00	38,400.00	78,400.00	92,450.00	92,450.00	0.00
1.11.119.4	Autorizaciones y vistos buenos	38,000.00	12,396.00	107,396.00	163,789.80	163,789.80	0.00
1.11.119.5	Licencias para bailes y serenatas	1,650.00	0.00	38,000.00	47,480.00	47,480.00	0.00
1.11.119.7	Matrícula de marcas de herrar	0.00	0.00	1,650.00	1,650.00	500.00	0.00
			0.00	0.00	0.00	0.00	0.00





Honduras C.A.

## Liquidación del Presupuesto de Ingresos (Forma 01 - Acumulada)

Moneda: Lempiras (L)




Emisión: 22/01/2019

Hora : 03:50 p.m.

Pagina: 4 de 7

Código	Descripción	Modificaciones		Presupuesto Definitivo	Ingresos Devengados	Ingresos Recaudados	Ingresos Pendientes	
		Ampliaciones	Disminuciones					
1.11.119.8	Matrícula de vehículos automotores	220,000.00	202,740.16	0.00	422,740.16	422,740.16	422,740.16	0.00
1.11.119.12	Matrícula de armas de fuego	1,400.00	800.00	0.00	2,200.00	3,200.00	3,200.00	0.00
1.11.119.13	Matrícula de motosierra	1,800.00	0.00	0.00	1,800.00	1,800.00	1,500.00	300.00
1.11.119.14	Vallas y rótulos	18,600.00	0.00	0.00	18,600.00	18,600.00	1,180.00	17,420.00
1.11.119.17	Revisión de planos, documentos y alineamiento de construcción	65,000.00	14,300.00	0.00	79,300.00	94,228.00	94,228.00	0.00
1.11.119.18	Permisos de construcción, restauración y demolición	190,000.00	483,414.42	0.00	673,414.42	759,064.42	759,064.42	0.00
1.11.119.19	Medidas y remedidas de terrenos y edificaciones	250,000.00	44,750.00	0.00	294,750.00	409,750.00	409,750.00	0.00
1.11.119.20	Permisos para lotificar	13,000.00	89,280.00	0.00	102,280.00	102,280.00	102,280.00	0.00
1.11.119.21	Permisos para operación de negocios	2,400,000.00	0.00	0.00	2,400,000.00	2,843,078.52	2,341,376.96	501,701.56
1.11.119.22	Permisos para rotura de calles	14,000.00	0.00	0.00	14,000.00	14,000.00	0.00	14,000.00
1.11.119.23	Permisos para ventas en la feria patronal	0.00	20,000.00	0.00	20,000.00	20,000.00	20,000.00	0.00
1.11.119.24	Permiso para venta de carnes (ambulante y fijo)	500.00	0.00	0.00	500.00	500.00	0.00	500.00
1.11.119.28	Licencia para extracción de recursos (leña, madera, arena, grava, etc.)	180.00	38,020.00	0.00	38,200.00	38,200.00	38,200.00	0.00
1.11.119.31	Guía para transportar ganado	2,500.00	1,900.00	0.00	4,400.00	5,200.00	5,200.00	0.00
1.11.119.34	Permiso para forja de fierros	1,700.00	215.00	0.00	1,915.00	2,715.00	2,715.00	0.00
1.11.119.35	Inspección de terrenos, edificios y ganado	80,000.00	213,650.00	0.00	293,650.00	293,650.00	293,650.00	0.00
1.11.119.99	Otros derechos municipales	0.00	2,000.00	0.00	2,000.00	2,000.00	2,000.00	0.00
<b>1.12.0.0</b>	<b>INGRESOS NO TRIBUTARIOS</b>	<b>831,760.00</b>	<b>236,840.58</b>	<b>0.00</b>	<b>1,068,600.58</b>	<b>1,339,305.58</b>	<b>1,278,495.10</b>	<b>60,810.48</b>
<b>1.12.120.0</b>	<b>MULTAS</b>	<b>36,200.00</b>	<b>15,675.00</b>	<b>0.00</b>	<b>51,875.00</b>	<b>51,875.00</b>	<b>38,150.63</b>	<b>13,724.37</b>
1.12.120.2	Por la presentación de declaraciones juradas tardías	30,000.00	0.00	0.00	30,000.00	30,000.00	18,497.63	11,502.37
1.12.120.3	Por la presentación de declaración con información falsa	0.00	25.00	0.00	25.00	25.00	25.00	0.00
1.12.120.4	Por operar un negocio sin permiso de operación	0.00	1,000.00	0.00	1,000.00	1,000.00	1,000.00	0.00
1.12.120.5	Por extraer recursos naturales sin la respectiva licencia	0.00	0.00	0.00	0.00	0.00	0.00	0.00
1.12.120.9	Por vagancia de animales en las vías públicas	0.00	150.00	0.00	150.00	150.00	150.00	0.00
1.12.120.10	Multas impuestas por el Departamento Municipal de Justicia	3,500.00	0.00	0.00	3,500.00	3,500.00	1,278.00	2,222.00
1.12.120.13	Multas por construir sin permiso	700.00	6,500.00	0.00	7,200.00	7,200.00	7,200.00	0.00
1.12.120.14	Multa por no ventear	0.00	0.00	0.00	0.00	0.00	0.00	0.00
1.12.120.99	Otras multas	2,000.00	8,000.00	0.00	10,000.00	10,000.00	10,000.00	0.00
<b>1.12.121.0</b>	<b>RECARGOS</b>	<b>38,000.00</b>	<b>50.00</b>	<b>0.00</b>	<b>38,050.00</b>	<b>38,050.00</b>	<b>26,939.27</b>	<b>11,110.73</b>
1.12.121.1	Por impuestos municipales (Aplica. Artículo 109 Reformado, Decreto 127-2000, Bienes Inmuebles, Personal Municipal, Industri, Comercio y Servicios, Extracción y Explotación de Recursos Naturales)	38,000.00	0.00	0.00	38,000.00	38,000.00	26,889.27	11,110.73
1.12.121.2	Por servicios municipales	0.00	50.00	0.00	50.00	50.00	50.00	0.00





Honduras C.A.

## Liquidación del Presupuesto de Ingresos (Forma 01 - Acumulada)

Moneda: Lempiras (L)



Emisión: 22/01/2019

Hora : 03:50 p.m.

Pagina: 5 de 7

Código	Descripción	Modificaciones		Presupuesto Definitivo	Ingresos Devengados	Ingresos Recaudados	Ingresos Pendientes	
		Ampliaciones	Disminuciones					
<b>1.12.122.0</b>	<b>RECUPERACION POR COBRO DE IMPUESTOS Y DERECHOS EN MORA</b>	<b>469,560.00</b>	<b>173,302.27</b>	<b>0.00</b>	<b>642,862.27</b>	<b>892,537.27</b>	<b>889,737.31</b>	<b>2,799.96</b>
1.12.122.1	Impuesto Sobre Bienes Inmuebles	450,000.00	159,667.52	0.00	609,667.52	859,342.52	859,342.52	0.00
1.12.122.2	Impuesto personal	60.00	558.75	0.00	618.75	618.75	618.75	0.00
1.12.122.3	Impuesto a establecimientos industriales	0.00	0.00	0.00	0.00	0.00	0.00	0.00
1.12.122.4	Impuesto a establecimientos comerciales	0.00	0.00	0.00	0.00	0.00	0.00	0.00
1.12.122.5	Impuesto a establecimiento de servicios	13,500.00	576.00	0.00	14,076.00	14,076.00	14,076.00	0.00
1.12.122.6	Impuesto e extracción y explotación de recursos	0.00	11,500.00	0.00	11,500.00	11,500.00	11,500.00	0.00
1.12.122.8	Impuestoa Sobre Bilares	6,000.00	0.00	0.00	6,000.00	6,000.00	3,200.04	2,799.96
1.12.122.9	Permisos, Licencias de Operacion y/o Explotacion Impuesto Selectivo a los Servicios de Telecomunicaciones	0.00	1,000.00	0.00	1,000.00	1,000.00	1,000.00	0.00
	Impuesto selectivo a los servicios de telecomunicaciones							
1.12.122.99	Otras Recuperaciones	0.00	0.00	0.00	0.00	0.00	0.00	0.00
<b>1.12.123.0</b>	<b>RECUPERACIÓN POR COBRO DE SERVICIOS MUNICIPALES EN MORA</b>	<b>42,000.00</b>	<b>0.00</b>	<b>0.00</b>	<b>42,000.00</b>	<b>63,030.00</b>	<b>63,030.00</b>	<b>0.00</b>
1.12.123.1	Agua Potable	42,000.00	0.00	0.00	42,000.00	63,030.00	63,030.00	0.00
<b>1.12.125.0</b>	<b>RENTA DE PROPIEDADES</b>	<b>16,000.00</b>	<b>47,813.31</b>	<b>0.00</b>	<b>63,813.31</b>	<b>63,813.31</b>	<b>56,375.29</b>	<b>7,438.02</b>
1.12.125.3	Terrenos	16,000.00	0.00	0.00	16,000.00	16,000.00	8,561.98	7,438.02
1.12.125.5	Edificios Municipales (locales en el edificio municipal)	0.00	47,813.31	0.00	47,813.31	47,813.31	47,813.31	0.00
<b>1.12.126.0</b>	<b>Intereses(Art. 109 reformado de la Ley de Municipalidades)</b>	<b>230,000.00</b>	<b>0.00</b>	<b>0.00</b>	<b>230,000.00</b>	<b>230,000.00</b>	<b>204,262.60</b>	<b>25,737.40</b>
1.12.126.1	Impuestos	230,000.00	0.00	0.00	230,000.00	230,000.00	204,262.60	25,737.40
<b>2.0.0.0</b>	<b>INGRESOS DE CAPITAL</b>	<b>20,965,303.00</b>	<b>5,048,434.54</b>	<b>6,308,812.00</b>	<b>19,704,925.54</b>	<b>24,361,136.65</b>	<b>17,046,753.88</b>	<b>7,314,382.77</b>
<b>2.22.0.0</b>	<b>VENTA DE ACTIVOS</b>	<b>463,500.00</b>	<b>1,653,050.45</b>	<b>0.00</b>	<b>2,116,550.45</b>	<b>2,120,900.45</b>	<b>2,120,900.45</b>	<b>0.00</b>
<b>2.22.220.0</b>	<b>VENTA DE BIENES INMUEBLES</b>	<b>463,500.00</b>	<b>1,653,050.45</b>	<b>0.00</b>	<b>2,116,550.45</b>	<b>2,120,900.45</b>	<b>2,120,900.45</b>	<b>0.00</b>
2.22.220.2	Terrenos municipales	8,500.00	550.00	0.00	9,050.00	12,050.00	12,050.00	0.00
2.22.220.3	Lotes de cementerio	5,000.00	11,150.00	0.00	16,150.00	17,500.00	17,500.00	0.00
2.22.220.4	Dominio pleno	450,000.00	1,641,350.45	0.00	2,091,350.45	2,091,350.45	2,091,350.45	0.00
<b>2.25.0.0</b>	<b>TRANSFERENCIAS</b>	<b>20,271,738.00</b>	<b>3,315,118.20</b>	<b>6,308,812.00</b>	<b>17,278,044.20</b>	<b>21,929,297.12</b>	<b>14,672,330.70</b>	<b>7,256,966.42</b>
<b>2.25.250.0</b>	<b>SECTOR PUBLICO</b>	<b>20,271,738.00</b>	<b>3,315,118.20</b>	<b>6,308,812.00</b>	<b>17,278,044.20</b>	<b>21,929,297.12</b>	<b>14,672,330.70</b>	<b>7,256,966.42</b>
2.25.250.1	Transferencias Del Gobierno Central	20,271,738.00	3,315,118.20	6,308,812.00	17,278,044.20	21,929,297.12	14,672,330.70	7,256,966.42
<b>2.27.0.0</b>	<b>HERENCIAS , LEGADOS Y DONACIONES</b>	<b>0.00</b>	<b>0.00</b>	<b>0.00</b>	<b>0.00</b>	<b>0.00</b>	<b>0.00</b>	<b>0.00</b>
<b>2.27.270.0</b>	<b>Sector Público</b>	<b>0.00</b>	<b>0.00</b>	<b>0.00</b>	<b>0.00</b>	<b>0.00</b>	<b>0.00</b>	<b>0.00</b>
2.27.270.99	Otros no clasificados	0.00	0.00	0.00	0.00	0.00	0.00	0.00
<b>2.28.0.0</b>	<b>OTROS INGRESOS DE CAPITAL</b>	<b>230,065.00</b>	<b>55,489.98</b>	<b>0.00</b>	<b>285,554.98</b>	<b>286,163.17</b>	<b>228,746.82</b>	<b>57,416.35</b>
<b>2.28.280.0</b>	<b>INGRESOS EVENTUALES DE CAPITAL</b>	<b>230,065.00</b>	<b>55,489.98</b>	<b>0.00</b>	<b>285,554.98</b>	<b>286,163.17</b>	<b>228,746.82</b>	<b>57,416.35</b>
2.28.280.2	Intereses bancarios	65.00	0.00	0.00	65.00	73.19	73.19	0.00





Honduras C.A.



## Liquidación del Presupuesto de Ingresos (Forma 01 - Acumulada)

Moneda: Lempiras (L)

Emisión: 22/01/2019  
 Hora : 03:50 p.m.  
 Pagina: 6 de 7

Código	Descripción	Modificaciones		Presupuesto Definitivo	Ingresos Devengados	Ingresos Recaudados	Ingresos Pendientes
		Ampliaciones	Disminuciones				
2.28.280.3	Reintegros, devoluciones de impuestos y tasas	0.00	51,783.45	0.00	51,783.45	51,783.45	0.00
2.28.280.5	Liquidación y ajustes	0.00	605.00	0.00	605.00	605.00	0.00
2.28.280.6	Sobrante de caja	0.00	3,101.53	0.00	3,101.53	3,701.53	0.00
2.28.280.99	Otros no Clasificados	0.00	0.00	0.00	0.00	5.00	600.00
<b>2.29.0.0</b>	<b>RECURSOS DE BALANCE</b>	230,000.00	0.00	0.00	230,000.00	3,701.53	0.00
<b>2.29.290.0</b>	<b>DISPONIBILIDAD FINANCIERA</b>	<b>0.00</b>	<b>24,775.91</b>	<b>0.00</b>	<b>24,775.91</b>	<b>24,775.91</b>	<b>56,816.35</b>
2.29.290.1	Saldo Efectivo del año anterior	0.00	24,775.91	0.00	24,775.91	24,775.91	0.00
2.29.290.2	Saldo Efectivo del Trimestre Anterior	0.00	0.00	0.00	24,775.91	24,775.91	0.00
					0.00	0.00	0.00





Honduras C.A.

## Liquidación del Presupuesto de Ingresos (Forma 01 - Acumulada)

Moneda: Lempiras (L)



Emisión: 22/01/2019

Hora : 03:50 p.m.

Página: 7 de 7

Código	Descripción	Modificaciones		Presupuesto Definitivo	Ingresos Devengados	Ingresos Recaudados	Ingresos Pendientes
		Ampliaciones	Disminuciones				

**Observaciones:**

**Aprobación de Presupuesto:**

No se registraron observaciones.

**Primer Trimestre:**

No se registraron observaciones.

**Primer Trimestre Complementario:**

No se registraron observaciones.

**Segundo Trimestre:**

No se registraron observaciones.

**Tercer Trimestre:**

No se registraron observaciones.

**No se registraron observaciones. Cuarto Trimestre:**

No se registraron observaciones.

**Alcalde(sa) Municipal**  
**JORGE ALBERTO SANDRES GARCIA**

Nombre Completo


Firma y Sello



**Contador(a) Municipal**  
**TANIA MELISSA FLORES**

Nombre Completo


Firma y Sello



**Tesorero(a) Municipal**  
**REMIGIO EZEQUIEL RODRIGUEZ AVILEZ**

Nombre Completo

Firma y Sello



**Periodos Acumulados:**

APROBACION DEL PRESUPUESTO, PRIMER TRIMESTRE, PRIMER TRIMESTRE COMPLEMENTARIO, SEGUNDO TRIMESTRE, TERCER TRIMESTRE, CUARTO TRIMESTRE

O981J3Xhtk7EH0I2p+IHQtMhMO4+TYUM7t1963Jar4HB/uwdw7NNrT0n2eUHM79a8VRuT/zXhr2sRPK5xC16WkpSF/bfyFuE3vkP9W7Dxx6iazN3BBUsQKs64JjyPVIgwsRImR  
axlbRQ5/B2MOLLfCA8+JwvTJgNd/DqqaGxpAyY8AozTdEcr4DrpiENNVG.Jx24HqUkZDhFczOKDYV7cdHVn9QaWDBOhtbTeop+o7CzPJTilQwQh4lgAGTY+nWLZ2xyCKkDIFRw2  
QhmpkS8sjUlw28AwzudvTIRNM62mOkicNTLfoVz++nG0WaN6P0jeTu1MXpciH9TUUsR2VvWKBQV3vPayQanwyeAldK9mKeL0E2bsP2cEDHJ3ZsRRdbTZ7PqVIQY=

