

Sesión Ordinaria Celebrada por la Honorable Corporación Municipal de Namazigüe, Departamento de Chalcabeca, el día Miércoles Quince de Mayo del año Dos mil Diecinueve, siendo las cuatro de la tarde y en el salón de sesiones de la Alcaldía Municipal. Presidió la sesión el señor Alcalde Municipal Douglas Orestes D'Vicente Jarquin, con la asistencia de la Vice-Alcaldesa, señora Claudia Ester Gomez y la de los Regidores por su orden señores (a) Jairo Zelaya, Sergio Cruz, Evis Zepeda, Carmen Lijeth Peralta, Claudia Castro, Carlos Leido, Giato Perez, María Esther Velasquez, Gilberto Pastora Comisionado Municipal y el suscrito Secretario que lo Autoriza.

- 1- Comprobación del Quorum, por el Secretario Municipal.
- 2- Apertura de la sesión, por el señor Alcalde Municipal.
- 3- Invocación a Dios.
- 4- Lectura y Discusión y Ratificación de la Agenda la que fue aprobada por todos los presentes.
- 5- Lectura, Discusión y Ratificación del acta anterior la cual fue discutida y Ratificada.
- 6- Lectura de solicitudes de Dominio Pleno recibidas en Secretaría Municipal, con sus respectivos Dictámenes emitido por el jefe de Catastro y la comisión de Ejidos.

16.1 Con la solicitud de Dominio Pleno de un solar Ejidal, Rural, Ubicada en Los Prados N° 7, Municipio de Namazigüe. Presentado por la señora: Yessenia Saray Amador Hernandez mayor de edad, hondureña, con número de identidad N° 0609-1998-00264 y con domicilio en Los Prados N° 1, Municipio de Namazigüe. Segun investigaciones realizadas por el jefe de Catastro y la comisión de Ejidos se comprueba que la señora antes mencionada, esta en posesión.

786

Desde hace varios años de un solar Ejidal, Rural en forma pacífica, quieta, tranquila y no interrumpida, Ejidos 314-317, Tomo 68, Reinscrito bajo asiento número 29, Tomo 836 y Reinscrito bajo asiento número 18, Tomo 1511; Del que solicita se le conceda Dominio Pleno. Este solar tiene las siguientes medidas, Rumbo y Colindancias. Norte: mide del punto uno al punto dos 26.20 metros con Rumbo $S89^{\circ}16'22''E$ y Colinda con propiedad de Juan Carlos Escobar. Este: mide del punto dos al punto tres 18.75 metros, con Rumbo $S00^{\circ}02'59''E$ y Colinda con propiedad de Juana Maria Ferral Sur: mide del punto tres al punto cuatro 25.40 metros con Rumbo $N89^{\circ}59'58''W$ y Colinda con propiedad de Juana Maria Ferral. Oeste: mide del punto cuatro al punto de partida 19.10 metros, con Rumbo $N02^{\circ}26'35''W$ y Colinda con propiedad de Douglas Alcides Charvarria. Area total: 487.95 metros Cuadrados. Valor Catastral: P.1001.55. Visto el Dictamen Emitido por el jefe de Catastro y la Comisión de Ejidos, por tanto esta honorable Corporación Municipal, al tenor de los artículos 80 de la Constitución de la Republica 70-108 de la Ley de Municipalidades, Vigente Reformada por Decreto Legislativo de la fecha 22 de Agosto del 2000, Decreto 125-2000 Acuerda concederle el Dominio Pleno que solicita la señora: Yessenia Saray Amador Hernandez.

✓ 6.2 Con la solicitud de Dominio Pleno de un solar Ejidal, Rural, Ubicado en la Aldea de Tacalito, Municipio de Namasigüe. Presentado por el señor: Felix Pedro Najer, mayor de edad, Namasigüense con número de identidad N° 01-1408-2006-05175 y con domicilio en la Aldea de Tacalito, Municipio de Namasigüe. Segun investigaciones realizadas por el jefe de Catastro y la Comisión de Ejidos se comprobó que el señor antes mencionado, esta en posesión desde hace varios años de un solar Ejidal, Rural,



en forma, pacífica, quieta, Tranquila y no interrumpi- 787
 da, ejidos 314-317, Tomo 68, Reinscrito bajo asiento nú-
 mero 29, Tomo 836 y Reinscrito bajo asiento número
 18, Tomo 1511; Del que solicita se le conceda Domi-
 nio Pleno. Este solar tiene las siguientes medidas
 Rumbo y Calindancias. Norte: mide del punto uno
 al punto dos 15.20 metros con Rumbo $N55^{\circ}55'24''E$
 y Calinda con propiedad de Fernando Vasquez.
 Este: mide del punto dos al punto tres 25.60 metros,
 con Rumbo $S05^{\circ}51'05''E$ y Calinda con propiedad de
 Juan Bautista Vasquez. Sur: mide del punto
 tres al punto cuatro 15.20 metros, con Rumbo $N90^{\circ}00'$
 $00''W$ y Calinda con propiedad de Oscar Venegas,
 Calle de por medio. Oeste: mide del punto cuatro al
 punto de partida 16.95 metros, con Rumbo $S00^{\circ}00'$
 $00''E$ y Calinda con propiedad de Feliz Najer.
 Area Total: 300.24 metros Cuadrados. Valor Cata-

stral: S. 616.26. Véase el Dictamen emitido por el
 jefe de Catastro y la Comisión de Ejidos, por tanto
 esta Honorable Corporación Municipal al tenor de los
 artículos 80 de la Constitución de la República
 70-108 de la Ley de Municipalidades, Vigente Refor-
 mada por Decreto Legislativo de la fecha 22 de
 Agosto del 2000, Decreto 125-2000 Acuerdo con-
 cederle el Dominio Pleno que solicita el señor
 Feliz Pedro Najer.

✓ Punto número siete: Presentación de la Reforma-
 ción del Consejo general Municipal de Nomasigüe, presen-
 tado por el encargado de Desarrollo Comunitario
 Jaime Lopez, a la Corporación Municipal de Como
 queda conformada el consejo, el cual se detalla
 y se describe a continuación:

Zona	Nombre	Identidad	Celular	Comunidad
1	1 Rigoberto Peralta	0609-1959-00222	9892-6219	Sao Marías
	2 Osman Pineda			Sao Marías
2	1 Elida Núñez Cecilia	0609-1986-00251	9634-2645	Yorolan
	2 Digna Yareli Carcamo	0609-1993-00164	3245-1127	Yorolan

3	1 Dilceis Tomasa Ortiz	0606-1969-00530		
	2 Marcia Nahomi Mardaga	0609-1988-00075		
4	1 Iris Yanitza Parilla Cruz	0609-1994-00725	9625-9873	
	2 Geomán Jeremy Carrasco	0609-1989-00212	9632-1442	
5	1 Leydi Sarahy Morales Mardaga.	0609-1990-00332	8338-8481	
	2 Rebeca Dividol Morales	0609-1984-01273	8985-4721	
6	1 Baltazar Diaz	0609-1982-00697		
	2 Gaspar Marcia	0609-1962-00274		

✓ Punto número Ocho: Presentación de los proyectos zonales, El Municipio de Namasigüí está constituido en nueve aldeos y está se divide en varios caseríos y comunidades para la Estructuración de la Elaboración del PDM en su presentación el Encargado del programa de Desarrollo Comunitario Jaime Lopez, estructuró los proyectos en seis zonas de acuerdo a la Productividad de cada Comunidad la que queda sintetizada de la siguiente manera:

Zona # 1.

Tierra Blanca, Otiqueñin o Buenos Aires, Otivero, Col. 7 de Mayo, Espabiles, Las Marias, Jocomico, Cabuano.

Zona # 2.

San Isidro, Nuevos San Antonio, Pasa Grande, Yordan, 1 de Septiembre, Cayolar, La Bonanza, Ranchería, Mercedes Murillo, Santa Irene, Chaparrera, Cornisuelo.

Zona # 3.

San Bernardo, Venado, Jiste, 20 de Mayo, Gracias a Dios, La Cruzilla, Costa Azul, Guameru, Playa Negra, Quebrachal, Monte Limar, Nueva Unión, Montecristo, Quebrada Onda.

Zona # 4.

12600-2460 P0100 - 899

San Jeronimo, Santa Cruz, Villa Hermosa, Nuevo San Antonio, La Mora, Los Prados, Tronostal, Santa Emilia, Obraje, Chaguiton, La Cabana, La Estrella, Las Paritas, Los Rincones, Los Andes, El Conozo, Col. Nueva Esperanza, Tacalito, Altamira.

Zona # 5.

Namasigie Centro, Col. 5 de junio, Col. La Esperanza, B^o Japon, Col. Fecovel, A pasuru, La Constanza, Santa Ana.

Zona # 6.

San Francisco, Las pilitas, Las Pititas, El Higuaron, Uuelta del Cerro, Rofradia, Santa Isabel, El Carrizal, La Montaña, San Rafael, San Agustin, El tajo La Santa.

✓ Punto número Nueve: Presentación del informe de tesorería Municipal por la Tesorera Osiris Ochoa de Ingreso y Egresos del mes de Febrero y Marzo del año Dos mil Diecinueve.

Informes Mensuales de Ingresos y Egresos mes Febrero - Marzo 2019.

Disponibilidad Mes de Febrero	Febrero	Total	Disponibilidad Mes de Marzo
Ingresos			
2,235,513.57	L. 2,143,287.14	L. 4,378,800.71	L. 1,344,878.63

Egresos
L. 3,033,922.08

Disponibilidad mes de Marzo	Marzo	Total	Disponibilidad Mes de Abril
Ingresos.			
L. 1,344,878.63	L. 646,295.92	L. 1,991,174.55	L. 684,487.60

Egresos
L. 1,306,686.95

✓ Punto número Diez: Presentación por la Contadora Municipal Clevis Nabely Mendez Martinez presentado al Pleno de la Corporación la Rendición

190 De Cuenta 61 y que corresponde al I Trimestre
la que dio lectura íntegra a cada una de
sus formas siendo 14 Formas Acumuladas y
una vez concluida con la presentación no habi-
endo interrogante de los Regidores, la Honorable
Corporación Municipal por Unanimitud aprobó
el Informe Rendición de Cuenta 61 Acumula-
da en sus 14 formas al I Trimestre año Dos
mil Diecinueve, Total saldo Inicial del Periodo
\$. 276,200.84, Total Ingresos Recaudados \$. 6,683,221.17,
Total Disponibles \$. 6,959,422.01, Total Gasto Ejecu-
tado \$. 4,433,983.26, Saldo al final del Trimestre
\$. 2,525,438.75. El que se inserta a continua-
ción: También la contadora Municipal presentó
al Pleno de la Corporación Municipal las notas
de Crédito y Débito del primer Trimestre año 2019
en la Forma 07 del Informe de Rendición de
Cuentas Notas de Crédito con un Valor de Dosi-
entos Noventa mil Cuatrocientos trece con Cuarenta
y Cuatro Centavos (Lps. 290,413.44) y con un De-
posito en Tránsito de Lps. 598.50 Notas de Débi-
to Dos millones Ciento Treinta y un mil tres-
cientos sesenta y cuatro con Veicuenta y Nueve
Centavos (Lps. 2,131,364.59);.



Liquidación del Presupuesto de Ingresos Formales

Descripción	Presupuesto Inicial		En el ejercicio		Presupuesto Diferencial		En el ejercicio		Periodo	
	Ingresos	Expendios	Ingresos	Expendios	Ingresos	Expendios	Ingresos	Expendios	Ingresos	Expendios
Total:	26,536,579.04	3,227,969.64	0.00	0.00	24,764,548.68	6,959,422.01	6,959,422.01	6,959,422.01	0.00	0.00
Ingresos Tributarios	4,924,716.04	0.00	0.00	0.00	4,924,716.04	1,189,353.98	1,189,353.98	1,189,353.98	0.00	0.00
Impuestos Municipales	4,924,716.04	0.00	0.00	0.00	4,924,716.04	1,189,353.98	1,189,353.98	1,189,353.98	0.00	0.00
Impuesto sobre la Industria, Comercio y Servicio	893,090.94	0.00	0.00	0.00	893,090.94	576,476.66	576,476.66	576,476.66	0.00	0.00
Impuesto a Establecimientos Industriales	184,600.00	0.00	0.00	0.00	184,600.00	278,555.34	278,555.34	278,555.34	0.00	0.00
Impuestos generados, capt. substitutiva y quita	154,000.00	0.00	0.00	0.00	154,000.00	232,267.83	232,267.83	232,267.83	0.00	0.00
Contribución de Propietarios Industriales	30,600.00	0.00	0.00	0.00	30,600.00	46,270.51	46,270.51	46,270.51	0.00	0.00
Impuestos a Establecimientos Comerciales	21,300.00	0.00	0.00	0.00	21,300.00	258,602.71	258,602.71	258,602.71	0.00	0.00
Casas Comerciales	0.00	0.00	0.00	0.00	0.00	0.00	0.00	0.00	0.00	0.00
Padrinos (distribuidores granos básicos y mercadería en general)	0.00	0.00	0.00	0.00	0.00	227,568.03	227,568.03	227,568.03	0.00	0.00
Supermercados	3,000.00	0.00	0.00	0.00	3,000.00	1,344.00	1,344.00	1,344.00	0.00	0.00
Padrinos	10,000.00	0.00	0.00	0.00	10,000.00	12,809.00	12,809.00	12,809.00	0.00	0.00
Padrinos y Costos de Venta de gelosinos	500.00	0.00	0.00	0.00	500.00	3,883.20	3,883.20	3,883.20	0.00	0.00
Padrinos y Padrinos	0.00	0.00	0.00	0.00	0.00	113.00	113.00	113.00	0.00	0.00
Billares	7,800.00	0.00	0.00	0.00	7,800.00	12,885.48	12,885.48	12,885.48	0.00	0.00
Impuestos a Establecimientos de Servicios	19,000.00	0.00	0.00	0.00	19,000.00	19,270.89	19,270.89	19,270.89	0.00	0.00
Salas de billar, barberías	0.00	0.00	0.00	0.00	0.00	600.00	600.00	600.00	0.00	0.00
Comedores	1,500.00	0.00	0.00	0.00	1,500.00	0.00	0.00	0.00	0.00	0.00
Parques y lugares de recreo	0.00	0.00	0.00	0.00	0.00	11,650.89	11,650.89	11,650.89	0.00	0.00
Casas Funerarias	0.00	0.00	0.00	0.00	0.00	0.00	0.00	0.00	0.00	0.00
Centros, edificios de aguardiente	15,000.00	0.00	0.00	0.00	15,000.00	6,732.00	6,732.00	6,732.00	0.00	0.00
Talleres de Servicio	2,500.00	0.00	0.00	0.00	2,500.00	288.00	288.00	288.00	0.00	0.00
Recargos generados por atrasos en el pago del impuesto de Industria, Comercio y Servicio	63,805.17	0.00	0.00	0.00	63,805.17	566.69	566.69	566.69	0.00	0.00
Recargos generados por atrasos en el pago del impuesto de Industria, Comercio y Servicio	63,805.17	0.00	0.00	0.00	63,805.17	0.00	0.00	0.00	0.00	0.00
Recargos generados por atrasos en el pago del impuesto de Comercio	0.00	0.00	0.00	0.00	0.00	566.69	566.69	566.69	0.00	0.00
Intensos generados por atrasos en el pago de impuestos a establecimientos de industria, Comercio y Servicio	93,944.38	0.00	0.00	0.00	93,944.38	4,619.73	4,619.73	4,619.73	0.00	0.00
Intensos generados por atrasos en el pago de impuestos a establecimientos de Comercio	63,805.17	0.00	0.00	0.00	63,805.17	4,619.73	4,619.73	4,619.73	0.00	0.00

Intereses generados por atraso en el pago de Impuestos a establecimientos de servicio	30,139.31	0.00	0.00	30,139.31	0.00	0.00	0.00	0.00	792	0.00	0.00
Recuperación de obra de impuestos a establecimientos de industria, comercio y servicio	510,441.39	0.00	0.00	510,441.39	0.00	0.00	0.00	14,881.30		14,881.30	0.00
Recuperación diversa de impuestos a establecimientos Comerciales.	510,441.39	0.00	0.00	510,441.39	0.00	0.00	0.00	14,881.30		14,881.30	0.00
Impuesto sobre Bienes Inmuebles Urbanos.	2,687,874.65	0.00	0.00	2,687,874.65	0.00	0.00	0.00	449,174.61		449,174.61	0.00
Impuesto sobre Bienes Inmuebles Urbanos	50,000.00	0.00	0.00	50,000.00	0.00	0.00	0.00	15,477.69		15,477.69	0.00
Impuesto sobre Bienes Inmuebles Urbanos	50,000.00	0.00	0.00	50,000.00	0.00	0.00	0.00	15,477.69		15,477.69	0.00
Impuesto sobre Bienes Inmuebles Urbanos	2,071,000.00	0.00	0.00	2,071,000.00	0.00	0.00	0.00	383,389.97		383,389.97	0.00
Impuesto sobre Bienes Inmuebles Urbanos	2,071,000.00	0.00	0.00	2,071,000.00	0.00	0.00	0.00	383,389.97		383,389.97	0.00
Recargos Generados por atraso en el pago del Impuesto sobre Bienes Inmuebles Urbanos.	56,387.47	0.00	0.00	56,387.47	0.00	0.00	0.00	2,579.59		2,579.59	0.00
Recargos Generados por atraso en el pago del Impuesto sobre Bienes Inmuebles Urbanos	56,387.47	0.00	0.00	56,387.47	0.00	0.00	0.00	1,217.06		1,217.06	0.00
Recargos Generados por atraso en el pago del Impuesto sobre Bienes Inmuebles Urbanos.	0.00	0.00	0.00	0.00	0.00	0.00	0.00	1,302.53		1,302.53	0.00
Recargos Generados por atraso en el pago del Impuesto sobre Bienes Inmuebles Urbanos	59,387.46	0.00	0.00	59,387.46	0.00	0.00	0.00	6,304.49		6,304.49	0.00
Impuesto sobre Bienes Inmuebles Urbanos	56,387.47	0.00	0.00	56,387.47	0.00	0.00	0.00	1,612.36		1,612.36	0.00
Impuestos Generados por atraso en el pago de Intereses sobre Bienes Inmuebles Urbanos	2,999.99	0.00	0.00	2,999.99	0.00	0.00	0.00	4,692.13		4,692.13	0.00
Intereses generados por atraso en el pago de Impuestos sobre Bienes Inmuebles Urbanos.	451,099.72	0.00	0.00	451,099.72	0.00	0.00	0.00	41,488.87		41,488.87	0.00
Recuperación de obra por impuesto sobre Bienes Inmuebles Urbanos.	451,099.72	0.00	0.00	451,099.72	0.00	0.00	0.00	17,495.31		17,495.31	0.00
Recuperación de obra por impuesto sobre Bienes Inmuebles Urbanos.	0.00	0.00	0.00	0.00	0.00	0.00	0.00	23,993.56		23,993.56	0.00
Impuesto sobre Ingresos Personales	280,000.00	0.00	0.00	280,000.00	0.00	0.00	0.00	163,681.71		163,681.71	0.00
Impuesto Personal Municipal	280,000.00	0.00	0.00	280,000.00	0.00	0.00	0.00	163,681.71		163,681.71	0.00
Recargos Generados por atraso en el pago del Impuesto sobre Ingresos Personales	0.00	0.00	0.00	0.00	0.00	0.00	0.00	163,681.71		163,681.71	0.00
Recargos Generados por atraso en el pago del Impuesto sobre Ingresos Personales	0.00	0.00	0.00	0.00	0.00	0.00	0.00	0.00		0.00	0.00
Impuesto sobre Ingresos Personales	0.00	0.00	0.00	0.00	0.00	0.00	0.00	0.00		0.00	0.00
	0.00	0.00	0.00	0.00	0.00	0.00	0.00	0.00		0.00	0.00

Descripción	Cant.	Valor Unit.	Valor Total	Valor Unit.	Valor Total	Valor Unit.	Valor Total	Valor Unit.	Valor Total	Valor Unit.	Valor Total
Remisos de Constatación	50	0.00	50,000.00	0.00	0.00	0.00	0.00	0.00	0.00	0.00	0.00
Remisos de Demolición	30	0.00	30,000.00	0.00	0.00	0.00	0.00	0.00	0.00	0.00	0.00
Remiso para obtención de recursos hídricos, materia, arena, grava, etc.) temporal o uso particular.	2	0.00	2,000.00	0.00	0.00	0.00	0.00	0.00	0.00	0.00	0.00
Remiso para transporte ganado mayor y gano de menor Cacia)	15	0.00	15,000.00	0.00	0.00	0.00	0.00	0.00	0.00	0.00	0.00
Matrícula de marcas de Peugeot	36	0.00	36,000.00	0.00	0.00	0.00	0.00	0.00	0.00	0.00	0.00
Matrícula de vehículos automotores	48	0.00	48,000.00	0.00	0.00	0.00	0.00	0.00	0.00	0.00	0.00
Matrícula de autos de Fuego	2	0.00	2,500.00	0.00	0.00	0.00	0.00	0.00	0.00	0.00	0.00
Matrícula de matrículas de marcas de honor	11	0.00	11,000.00	0.00	0.00	0.00	0.00	0.00	0.00	0.00	0.00
Multas Municipales	4	0.00	4,000.00	0.00	0.00	0.00	0.00	0.00	0.00	0.00	0.00
Por la presentación de documentos pasados a otros	1	0.00	1,000.00	0.00	0.00	0.00	0.00	0.00	0.00	0.00	0.00
Por operar un negocio en premises de operación	1	0.00	1,000.00	0.00	0.00	0.00	0.00	0.00	0.00	0.00	0.00
Multas impuestas por el Ayuntamiento Municipal de Sudaca.	1	0.00	1,000.00	0.00	0.00	0.00	0.00	0.00	0.00	0.00	0.00
Multas por contravenir con permiso	2	0.00	2,000.00	0.00	0.00	0.00	0.00	0.00	0.00	0.00	0.00
Multas por no usar	3	0.00	3,000.00	0.00	0.00	0.00	0.00	0.00	0.00	0.00	0.00
Multas de bienes y servicios del Gobierno General.	6	0.00	6,500.00	0.00	0.00	0.00	0.00	0.00	0.00	0.00	0.00
Venta de Servicios	6	0.00	6,500.00	0.00	0.00	0.00	0.00	0.00	0.00	0.00	0.00
Venta de Servicios Municipales	6	0.00	6,500.00	0.00	0.00	0.00	0.00	0.00	0.00	0.00	0.00
Servicios de Documentación, Rubricación y Medidas Municipales.	3	0.00	3,000.00	0.00	0.00	0.00	0.00	0.00	0.00	0.00	0.00
Servicios de Documentación	3	0.00	3,500.00	0.00	0.00	0.00	0.00	0.00	0.00	0.00	0.00
Servicios de Medidas y Rubricación	4	0.00	4,000.00	0.00	0.00	0.00	0.00	0.00	0.00	0.00	0.00
Enteros de la Propiedad	4	0.00	4,000.00	0.00	0.00	0.00	0.00	0.00	0.00	0.00	0.00
Enteros por Depósitos Internos	4	0.00	4,000.00	0.00	0.00	0.00	0.00	0.00	0.00	0.00	0.00
Enteros por Depósitos Internos	4	0.00	4,000.00	0.00	0.00	0.00	0.00	0.00	0.00	0.00	0.00
Enteros por Depósitos Internos	4	0.00	4,000.00	0.00	0.00	0.00	0.00	0.00	0.00	0.00	0.00
Transferencias y Donaciones hechas a	2	442,765.32	885,530.64	442,765.32	442,765.32	442,765.32	442,765.32	442,765.32	442,765.32	442,765.32	442,765.32
Transferencias del Poder Público.	2	442,765.32	885,530.64	442,765.32	442,765.32	442,765.32	442,765.32	442,765.32	442,765.32	442,765.32	442,765.32
Transferencias hechas al Cabildo General.	2	442,765.32	885,530.64	442,765.32	442,765.32	442,765.32	442,765.32	442,765.32	442,765.32	442,765.32	442,765.32
Transferencias hechas al Cabildo de la administración	2	442,765.32	885,530.64	442,765.32	442,765.32	442,765.32	442,765.32	442,765.32	442,765.32	442,765.32	442,765.32
Transferencias hechas al Cabildo de la administración	2	442,765.32	885,530.64	442,765.32	442,765.32	442,765.32	442,765.32	442,765.32	442,765.32	442,765.32	442,765.32
Transferencias hechas al Cabildo de la administración	2	442,765.32	885,530.64	442,765.32	442,765.32	442,765.32	442,765.32	442,765.32	442,765.32	442,765.32	442,765.32

Detalle de Transacciones	2,695,554.45	442,765.32	0.00	3,138,319.77	442,765.32	442,765.32	0.00
Detalle de Transacciones Derivadas de la Administración Central para Gobierno Local							
Reveros propios de capital	20,000.00	0.00	0.00	20,000.00	0.00	0.00	0.00
Venta de inmuebles	20,000.00	0.00	0.00	20,000.00	0.00	0.00	0.00
Venta de terrenos y terrenos fructificables	20,000.00	0.00	0.00	20,000.00	0.00	0.00	0.00
Venta de Dominio Pleno.	20,000.00	0.00	0.00	20,000.00	0.00	0.00	0.00
Transacciones y Donaciones de Capital.	15,374,808.55	2,588,379.31	0.00	17,863,087.86	2,588,379.31	2,588,379.31	0.00
Transacciones de Capital del Gobierno Central.	15,374,808.55	2,509,003.48	0.00	17,783,812.03	2,509,003.48	2,509,003.48	0.00
Transacciones de Capital de la Administración Central.	15,374,808.55	2,509,003.48	0.00	17,783,812.03	2,509,003.48	2,509,003.48	0.00
Transacciones de Capital de la Administración Central para Gobiernos Locales	15,374,808.55	2,509,003.48	0.00	17,783,812.03	2,509,003.48	2,509,003.48	0.00
Detalle de Transacciones de Capital de la Administración Central para Gobiernos Locales	15,374,808.55	2,509,003.48	0.00	17,783,812.03	2,509,003.48	2,509,003.48	0.00
Administración Central para Gobiernos Locales							
Transacciones y Donaciones de Capital del Externo	0.00	0.00	0.00	0.00	0.00	0.00	0.00
Transacciones de Capital de Organizaciones Internacionales.	0.00	0.00	0.00	0.00	0.00	0.00	0.00
Transacciones de Capital de Organizaciones Internacionales para Gobiernos Locales.	0.00	0.00	0.00	0.00	0.00	0.00	0.00
Gobernancia Médica	0.00	0.00	0.00	0.00	0.00	0.00	0.00
Transacciones y Donaciones de Capital del Externo	0.00	0.00	0.00	0.00	0.00	0.00	0.00
Transacciones de Capital de Instituciones sin fines de lucro	0.00	0.00	0.00	0.00	0.00	0.00	0.00
Transacciones de Capital de Instituciones sin fines de lucro para Gobiernos Locales.	0.00	0.00	0.00	0.00	0.00	0.00	0.00
Instalación de Puntos de Cobertura Móvil del Gobierno	0.00	6,948.49	0.00	6,948.49	6,948.49	6,948.49	0.00
Instalación de Puntos de Cobertura Móvil del Gobierno	0.00	6,948.49	0.00	6,948.49	6,948.49	6,948.49	0.00
Transacciones y Donaciones de Capital de Empresas	0.00	6,948.49	0.00	6,948.49	6,948.49	6,948.49	0.00
Transacciones de Capital de Instituciones sin fines de lucro	0.00	6,948.49	0.00	6,948.49	6,948.49	6,948.49	0.00
Transacciones de Capital de Instituciones sin fines de lucro para Gobiernos Locales.	0.00	24.34	0.00	24.34	24.34	24.34	0.00
Instalación de Puntos de Cobertura Móvil del Gobierno	0.00	6,924.15	0.00	6,924.15	6,924.15	6,924.15	0.00
Instalación de Puntos de Cobertura Móvil del Gobierno	0.00	72,327.34	0.00	72,327.34	72,327.34	72,327.34	0.00
Transacciones y Donaciones de Capital de Empresas	0.00	72,327.34	0.00	72,327.34	72,327.34	72,327.34	0.00
Transacciones de Capital de Empresas Privadas	0.00	72,327.34	0.00	72,327.34	72,327.34	72,327.34	0.00
Transacciones de Capital de Empresas Privadas para Gobiernos Locales.	0.00	72,327.34	0.00	72,327.34	72,327.34	72,327.34	0.00

Secretaria Municipal	314,851.56	0.00	0.00	0.00	0.00	314,851.56	0.00	64,125.00	64,125.00	64,125.00
San Odra	314,851.56	0.00	0.00	0.00	0.00	314,851.56	0.00	64,125.00	64,125.00	64,125.00
Sueldos Basicos	270,000.00	0.00	0.00	0.00	0.00	270,000.00	0.00	64,125.00	64,125.00	64,125.00
Desempeños Mes	22,500.00	0.00	0.00	0.00	0.00	22,500.00	0.00	0.00	0.00	0.00
Desempeños Mes	22,351.56	0.00	0.00	0.00	0.00	22,351.56	0.00	0.00	0.00	0.00
Administración Financ	265,172.52	0.00	579,698.66	0.00	5,621.22	323,871.18	368,357.65	833,601.97	833,601.97	833,601.97
San Sub Programa	265,172.52	0.00	579,698.66	0.00	5,621.22	323,871.18	368,357.65	833,601.97	833,601.97	833,601.97
San Proyecto	265,172.52	0.00	579,698.66	0.00	5,621.22	323,871.18	368,357.65	833,601.97	833,601.97	833,601.97
Tercerera	198,343.93	0.00	579,698.66	0.00	5,621.22	256,042.59	368,357.65	702,501.97	702,501.97	702,501.97
San Odra	198,343.93	0.00	579,698.66	0.00	5,621.22	256,042.59	368,357.65	702,501.97	702,501.97	702,501.97
Sueldos Basicos	360,000.00	0.00	0.00	0.00	0.00	360,000.00	0.00	93,375.00	93,375.00	93,375.00
Desempeños Mes	30,000.00	0.00	0.00	0.00	0.00	30,000.00	0.00	0.00	0.00	0.00
Desempeños Mes	27,331.88	0.00	0.00	0.00	0.00	27,331.88	0.00	0.00	0.00	0.00
Complementos para em	155,305.97	0.00	0.00	0.00	0.00	155,305.97	0.00	127,078.40	127,078.40	127,078.40
Complementos para en	0.00	0.00	0.00	0.00	0.00	0.00	0.00	0.00	0.00	0.00
Jornales	100,000.00	0.00	117,888.00	0.00	0.00	217,888.00	0.00	86,073.80	86,073.80	86,073.80
Ministerio de Energía	200,000.00	0.00	0.00	0.00	0.00	200,000.00	23,663.80	53,493.74	53,493.74	53,493.74
Flotador de Equipo	240,000.00	0.00	0.00	0.00	0.00	240,000.00	20,000.00	40,000.00	40,000.00	40,000.00
Mantenimiento y Repa.	70,000.00	0.00	0.00	0.00	0.00	70,000.00	0.00	43,573.28	43,573.28	43,573.28
Mantenimiento y Repa	50,000.00	0.00	0.00	0.00	0.00	50,000.00	0.00	3,900.00	3,900.00	3,900.00
Servicios Jurídicos	20,000.00	0.00	443,765.32	0.00	0.00	463,765.32	87,500.00	0.00	0.00	0.00
Servicio de Transporte	30,000.00	0.00	0.00	0.00	0.00	30,000.00	0.00	0.00	0.00	0.00
Primos y Costos de S	30,000.00	0.00	0.00	0.00	0.00	30,000.00	0.00	0.00	0.00	0.00
Comisiones y Costos	15,000.00	0.00	0.00	0.00	0.00	15,000.00	6,246.47	4,358.55	4,358.55	4,358.55
Publicidad y Propaga	100,000.00	0.00	0.00	0.00	5,621.22	94,378.78	0.00	93,000.00	93,000.00	93,000.00
Publicidad y Propaga	0.00	0.00	19,045.34	0.00	0.00	19,045.34	0.00	0.00	0.00	0.00
Veículos Nacionales	30,000.00	0.00	0.00	0.00	0.00	30,000.00	20,680.00	0.00	0.00	0.00
Proveedores de Papel y	49,806.08	0.00	0.00	0.00	0.00	49,806.08	0.00	43,870.85	43,870.85	43,870.85
Proveedores de Artículos	35,000.00	0.00	0.00	0.00	0.00	35,000.00	0.00	15,996.00	15,996.00	15,996.00
Plantas y Camiones de	20,000.00	0.00	0.00	0.00	0.00	20,000.00	0.00	3,075.57	3,075.57	3,075.57
Tintas, Pinturas y C	60,000.00	0.00	0.00	0.00	0.00	60,000.00	0.00	0.00	0.00	0.00
Gasolina	10,000.00	0.00	0.00	0.00	0.00	10,000.00	0.00	0.00	0.00	0.00
Papel	35,000.00	0.00	0.00	0.00	0.00	35,000.00	0.00	0.00	0.00	0.00
Accesorios y Gastos Sub.	5,000.00	0.00	0.00	0.00	0.00	5,000.00	0.00	0.00	0.00	0.00
Elementos de Ferretería	20,000.00	0.00	0.00	0.00	0.00	20,000.00	0.00	0.00	0.00	0.00
Elementos de Limpieza	35,000.00	0.00	0.00	0.00	0.00	35,000.00	0.00	1,334.00	1,334.00	1,334.00

	Asignado	Ampliación	Disminución	Transferencia	Transferencia	Transferencia	Vigente	Reservados	Comprometido	Pendiente	Pagado
Sueldos Basicos	90,000.00	0.00	0.00	0.00	0.00	0.00	90,000.00	0.00	21,375.00	0.00	21,375.00
Diemoras	7,500.00	0.00	0.00	0.00	0.00	0.00	7,500.00	0.00	0.00	0.00	0.00
Reintegrato Mas	7,331.88	0.00	0.00	0.00	0.00	0.00	7,331.88	0.00	0.00	0.00	0.00
Costos de Gasto											
Transferencia		0.00	0.00	0.00	0.00	0.00	0.00	0.00	0.00	0.00	0.00
Comisión del programa de gobierno municipal en el gobierno de Pinar del Rio											
Fondos Propios Municipales	537,429.62	19,045.34	0.00	0.00	0.00	0.00	537,474.96	0.00	958,862.41	958,862.41	958,862.41
Transferencia para Gobierno Local	2,357,925.04	560,653.32	0.00	5,621.22	5,621.22	2,918,578.36	343,357.65	782,685.97	782,685.97	782,685.97	782,685.97
Total	2,729,254.66	579,698.66	0.00	5,621.22	5,621.22	3,308,053.32	342,357.65	1,741,548.38	1,741,548.38	1,741,548.38	1,741,548.38
Tipo de Proyecto/Intervención											
Administración Financiera	50,000.00	0.00	0.00	0.00	0.00	50,000.00	50,000.00	0.00	0.00	0.00	0.00
Sin Proyecto	50,000.00	0.00	0.00	0.00	0.00	50,000.00	50,000.00	0.00	0.00	0.00	0.00
Reserva	50,000.00	0.00	0.00	0.00	0.00	50,000.00	50,000.00	0.00	0.00	0.00	0.00
Sin Obra	50,000.00	0.00	0.00	0.00	0.00	50,000.00	50,000.00	0.00	0.00	0.00	0.00
Múltiples de Oficina	50,000.00	0.00	0.00	0.00	0.00	50,000.00	50,000.00	0.00	0.00	0.00	0.00
Equipos varios de Oficina	50,000.00	0.00	0.00	0.00	0.00	50,000.00	50,000.00	0.00	0.00	0.00	0.00
Unidades Sociales de	0.00	0.00	0.00	0.00	0.00	0.00	0.00	0.00	0.00	0.00	0.00
Sin Proyecto	37,629.41	0.00	0.00	0.00	0.00	37,629.41	37,629.41	0.00	0.00	0.00	0.00
Desarrollo Comunitario	37,629.41	0.00	0.00	0.00	0.00	37,629.41	37,629.41	0.00	0.00	0.00	0.00
Sin Obra	37,629.41	0.00	0.00	0.00	0.00	37,629.41	37,629.41	0.00	0.00	0.00	0.00
Transferencia de	37,629.41	0.00	0.00	0.00	0.00	37,629.41	37,629.41	0.00	0.00	0.00	0.00
Válida en el	7,188,145.20	1180,707.52	0.00	0.00	0.00	8,368,852.72	836,852.72	0.00	16,000.00	16,000.00	16,000.00
Asociación	2,389,627.05	333,119.08	0.00	0.00	0.00	2,722,746.13	272,746.13	0.00	16,000.00	16,000.00	16,000.00
Sin Proyecto	2,389,627.05	333,119.08	0.00	0.00	0.00	2,722,746.13	272,746.13	0.00	16,000.00	16,000.00	16,000.00
Redes de Educación	1,389,627.05	333,119.08	0.00	0.00	0.00	1,722,746.13	172,746.13	0.00	16,000.00	16,000.00	16,000.00
Sin Obra	1,389,627.05	333,119.08	0.00	0.00	0.00	1,722,746.13	172,746.13	0.00	16,000.00	16,000.00	16,000.00
Transferencia de C	1,389,627.05	333,119.08	0.00	0.00	0.00	1,722,746.13	172,746.13	0.00	16,000.00	16,000.00	16,000.00
Transferencia al Sae	1,000,000.00	0.00	0.00	0.00	0.00	1,000,000.00	0.00	0.00	0.00	0.00	0.00
Sin Obra	1,000,000.00	0.00	0.00	0.00	0.00	1,000,000.00	0.00	0.00	0.00	0.00	0.00
Transferencia de C	1,000,000.00	0.00	0.00	0.00	0.00	1,000,000.00	0.00	0.00	0.00	0.00	0.00
Saband	2,808,000.00	500,000.00	0.00	0.00	0.00	3,308,000.00	27,228.23	823,275.00	823,275.00	823,275.00	823,275.00

Sein Proyecto	0.00	3,800,000.00	23,445.00	323,275.00	433,075.00	723,275.00
Atencion Social	0.00	1,800,000.00	23,445.00	61,775.00	66,775.00	66,775.00
San Obra	0.00	1,800,000.00	23,445.00	66,775.00	66,775.00	66,775.00
Transferencia de C	0.00	1,800,000.00	23,445.00	66,775.00	66,775.00	66,775.00
Transferencia al Exct.	0.00	1,200,000.00	0.00	756,500.00	756,500.00	756,500.00
San Obra	0.00	1,200,000.00	0.00	756,500.00	756,500.00	756,500.00
Transferencia de C	0.00	1,200,000.00	0.00	756,500.00	756,500.00	756,500.00
Construccion Project	0.00	200,000.00	3,783.33	0.00	0.00	0.00
San Actividad	0.00	200,000.00	3,783.33	0.00	0.00	0.00
Construccion Project	0.00	200,000.00	3,783.33	0.00	0.00	0.00
Abastecimiento de Fertil	0.00	200,000.00	3,783.33	0.00	0.00	0.00
Construccion Project	0.00	100,000.00	0.00	0.00	0.00	0.00
Construccion Project	0.00	100,000.00	0.00	0.00	0.00	0.00
San Obra	0.00	100,000.00	0.00	0.00	0.00	0.00
Elementos de Fertil	0.00	100,000.00	0.00	0.00	0.00	0.00
Contraparte Municipal	0.00	800,000.00	0.00	0.00	0.00	0.00
Contraparte Municipal	0.00	800,000.00	0.00	0.00	0.00	0.00
San Obra	0.00	800,000.00	0.00	0.00	0.00	0.00
Transferencia de Recursos	0.00	800,000.00	0.00	0.00	0.00	0.00
San Proyecto	0.00	800,000.00	0.00	0.00	0.00	0.00
Apoyo a la mujer y a	0.00	800,000.00	0.00	0.00	0.00	0.00
San Obra	0.00	300,000.00	16,357.50	49,626.00	49,626.00	49,626.00
Transferencia a Aso	0.00	300,000.00	16,357.50	49,626.00	49,626.00	49,626.00
Atencion a la Mujer	0.00	300,000.00	16,357.50	49,626.00	49,626.00	49,626.00
San Proyecto	0.00	300,000.00	16,357.50	49,626.00	49,626.00	49,626.00
Apoyo a la Mujer	0.00	300,000.00	16,357.50	49,626.00	49,626.00	49,626.00
San Obra	0.00	300,000.00	16,357.50	49,626.00	49,626.00	49,626.00
Transferencia a Aso	0.00	300,000.00	16,357.50	49,626.00	49,626.00	49,626.00
Todas por la Paz	0.00	94,072.60	0.00	0.00	0.00	0.00
Seguridad Ciudadana	0.00	94,072.60	0.00	0.00	0.00	0.00
San Proyecto	0.00	94,072.60	0.00	0.00	0.00	0.00
Actividades Cultural	0.00	94,072.60	0.00	0.00	0.00	0.00
San Obra	0.00	94,072.60	0.00	0.00	0.00	0.00
Transferencias a Aso	0.00	94,072.60	0.00	0.00	0.00	0.00

Infraestructura	3,586,499.65	582,032.82	181,377.46	4,168,532.47	846,318.07	205,050.00	205,050.00	205,050.00
Sin sub Programa	3,586,499.65	582,032.82	181,377.46	4,168,532.47	846,318.07	205,050.00	205,050.00	205,050.00
Construccion Area Ad.	1,415,850.82	0.00	0.00	1,415,850.82	311,940.61	0.00	0.00	0.00
Sin Obra	1,415,850.82	0.00	0.00	1,415,850.82	311,940.61	0.00	0.00	0.00
Construccion Area Ad.	1,415,850.82	0.00	0.00	1,415,850.82	311,940.61	0.00	0.00	0.00
Construccion y Mdf	1,415,850.82	0.00	0.00	1,415,850.82	311,940.61	0.00	0.00	0.00
Construccion y Mdf	150,000.00	0.00	0.00	150,000.00	0.00	0.00	0.00	0.00
Contra parte para Pro	150,000.00	0.00	0.00	150,000.00	0.00	0.00	0.00	0.00
Sin Actividad	150,000.00	0.00	0.00	150,000.00	0.00	0.00	0.00	0.00
Contra parte para Pro	150,000.00	0.00	0.00	150,000.00	0.00	0.00	0.00	0.00
Construccion y Mdf	150,000.00	0.00	0.00	150,000.00	0.00	0.00	0.00	0.00
Construccion y Mdf	150,000.00	0.00	0.00	150,000.00	0.00	0.00	0.00	0.00
Construccion Centro	100,000.00	60,000.00	0.00	160,000.00	0.00	100,000.00	100,000.00	100,000.00
Sin Actividad	100,000.00	60,000.00	0.00	160,000.00	0.00	100,000.00	100,000.00	100,000.00
Construccion Centro	100,000.00	60,000.00	0.00	160,000.00	0.00	100,000.00	100,000.00	100,000.00
Construccion y Mdf	100,000.00	60,000.00	0.00	160,000.00	0.00	100,000.00	100,000.00	100,000.00
Ampliacion Tramo con	290,000.00	0.00	0.00	290,000.00	0.00	0.00	0.00	0.00
Sin Actividad	290,000.00	0.00	0.00	290,000.00	0.00	0.00	0.00	0.00
Ampliacion Tramo con	290,000.00	0.00	0.00	290,000.00	0.00	0.00	0.00	0.00
Construccion y Mdf	290,000.00	0.00	0.00	290,000.00	0.00	0.00	0.00	0.00
Construccion y Mdf	200,000.00	0.00	0.00	200,000.00	0.00	0.00	0.00	0.00
Construccion de base	200,000.00	0.00	0.00	200,000.00	0.00	0.00	0.00	0.00
Sin Actividad	200,000.00	0.00	0.00	200,000.00	0.00	0.00	0.00	0.00
Construccion de base	200,000.00	0.00	0.00	200,000.00	0.00	0.00	0.00	0.00
Construccion y Mdf	150,000.00	0.00	0.00	150,000.00	0.00	0.00	0.00	0.00
Construccion de muro	150,000.00	0.00	0.00	150,000.00	0.00	0.00	0.00	0.00
Sin Actividad	150,000.00	0.00	0.00	150,000.00	0.00	0.00	0.00	0.00
Construccion de muro	150,000.00	0.00	0.00	150,000.00	0.00	0.00	0.00	0.00
Construccion y Mdf	150,000.00	0.00	0.00	150,000.00	0.00	0.00	0.00	0.00
Construccion y Mdf	150,000.00	0.00	0.00	150,000.00	0.00	0.00	0.00	0.00
Construccion Tapa Pa	150,000.00	0.00	0.00	150,000.00	0.00	0.00	0.00	0.00
Sin Actividad	150,000.00	0.00	0.00	150,000.00	0.00	0.00	0.00	0.00
Construccion con base	150,000.00	0.00	0.00	150,000.00	0.00	0.00	0.00	0.00
Construccion y Mdf	150,000.00	0.00	0.00	150,000.00	0.00	0.00	0.00	0.00
Construccion y Mdf	150,000.00	0.00	0.00	150,000.00	0.00	0.00	0.00	0.00

No se da para presupuesto: Deuda
 Pendidos no asignados
 Compensacion de Pm
 1.5 am. por yecto
 Subsidios de prestaciones
 Sin obra
 Amortizacion Parban
 Pago e Interes GNB
 Obra
 Intereses por multa

Descripción	Presupuesto	Comprobado	Saldo	Presupuesto	Comprobado	Saldo	Presupuesto	Comprobado	Saldo
Fondos para gastos	2,000,000.00	0.00	2,000,000.00	389,706.07	389,706.07	389,706.07	389,706.07	389,706.07	389,706.07
Tramite para el pago	2,000,000.00	0.00	2,000,000.00	389,706.07	389,706.07	389,706.07	389,706.07	389,706.07	389,706.07
Total	2,000,000.00	0.00	2,000,000.00	389,706.07	389,706.07	389,706.07	389,706.07	389,706.07	389,706.07
Total	2,653,657.04	3,227,919.64	480,418.68	4,933,983.26	4,433,983.26	4,433,983.26	4,933,983.26	4,433,983.26	4,933,983.26
<h2>Liquidacion del Presupuesto de Gastos Consolidado. Forma 03</h2>									
Funcionamiento	5,834,548.58	117,888.00	0.00	5,942,436.58	70,000.00	1,227,014.61	1,227,014.61	1,227,014.61	1,227,014.61
Servicios Personales	1,155,000.00	461,810.66	0.00	1,616,810.66	158,070.27	252,934.57	252,934.57	252,934.57	252,934.57
Servicios no Personales	399,806.08	0.00	0.00	399,806.08	0.00	109,806.36	109,806.36	109,806.36	109,806.36
Materiales y Suministros	350,000.00	0.00	0.00	350,000.00	114,267.38	151,802.84	151,802.84	151,802.84	151,802.84
Transportes y Comisiones	7,729,354.66	579,678.66	0.00	8,309,033.32	342,357.65	1,741,648.38	1,741,648.38	1,741,648.38	1,741,648.38
Total	15,368,509.32	1,169,365.32	0.00	16,537,874.64	624,695.03	2,273,266.81	2,273,266.81	2,273,266.81	2,273,266.81
Impulsion	0.00	590,353.76	0.00	590,353.76	48,626.25	190,233.75	190,233.75	190,233.75	190,233.75
Servicios Personales	0.00	6,948.49	0.00	6,948.49	0.00	0.00	0.00	0.00	0.00
Servicios no Personales	0.00	0.00	0.00	0.00	0.00	0.00	0.00	0.00	0.00

Liquidación del Presupuesto - SAMI Forma 04

Ingresos Derivados	6,959,422.01
Menos (Obligaciones Contruidas en el año)	4,433,983.26
Resultado Presupuestario (Superavit)	2,525,438.75

Ajustes

Por Ingresos	0.00
Por Egresos	0.00
Resultado Presupuestario ajustado	2,525,438.75

Ingresos Percibidos	6,959,422.01
Menos (Obligaciones Pagadas en el año)	4,433,983.26
Resultado Presupuestario (Superavit)	2,525,438.75

Arqueo Caja General - Forma 5

Cantidad	Denominación	Valor	Relación de cheques en caja
Sumatoria de efectivo		0.00	

Descripción de recibos de ingresos y gastos de efectivo.

Sobante L. 0.00

Faltante L. 0.00

Sumatoria cheques.	0.00
total	0.00
Disponibilidad	0.00
Diferencia +/-	



Arqueo Caja Chica Forma 6

211

Cantidad	Denominación	Valor
Sumatoria de Efectivo		0.00

Relacion de gastos segun comprobantes

Fecha	Factura	Descripción	Monto
			0.00

Sobrante S. 0.00

Faltante S. 0.00

Sumatoria Gastos	0.00
Total	0.00
Disponibilidad	0.00
Diferencia +/-	

Cuenta de Tesorería Forma 07

A. Efectivo y Bancos

Detalles	Efectivo	Bancos	Total
1. Saldo Inicial del Periodo	0.00	276,200.84	276,200.84
2. Entradas de Efectivo del Periodo	0.00	6,683,221.17	6,683,221.17
Presupuestario	0.00	6,683,221.17	6,683,221.17
Extrapresupuestario	0.00	0.00	0.00
3. Disponible total	0.00	6,959,422.01	6,959,422.01
4. Pagos del Periodo	0.00	4,433,983.26	4,433,983.26
Presupuestario	0.00	4,433,983.26	4,433,983.26
Extrapresupuestario	0.00	0.00	0.00
5. Saldo al Final del Ejercicio	0.00	2,525,438.75	2,525,438.75

B. Existencia en Caja.

Acta de Arqueo N°: 0 Monto: 0.00

C. Saldo de Bancos segun constancias.

Banco	Cuenta número	Tipo de Cuenta	Saldo
Banco del País S.A	21-340-002035-6	AHORROS	1,725.73
Banco del País S.A	01-340-002050-40	CTEQUES	2,844.00
Banco de los Trabajadores S.A.	11-601-002231-6	CTEQUES	630,736.22
Banco de los Trabajadores S.A.	11-601-002299-6	CTEQUES	41,681.46
Banco de los Trabajadores S.A.	23-61-00207-2	AHORROS	24.43
Banco de los Trabajadores S.A.	23-604-000007-6	CTEQUES	6,877.26
Sumatoria de Saldos (en Guineas)			683,889.10

D. Conciliación Bancaria consolidada.

Saldo en libro de la Municipalidad	Valores	Saldo en Bancos	Valores.
Saldo del Periodo	2,525,438.75	Saldo del Periodo.	683,889.10
(+) Notas de crédito	290,413.44	(-) Cheques emitidos y no cobrados	0.00
(-) Notas de Débito	2,131,364.59	(+) Depósitos en tránsito	598.50
(+/-) Error en libros.	0.00	(+/-) Error en Bancos.	0.00
Saldo conciliado del periodo	684,487.60	Saldo conciliados del Periodo	684,487.60

Cuadros Auxiliares

Forma 07 Cuenta

Tesorería.

1. Depósitos en Tránsito

Fecha de Depósito	Institución Financiera	Valor
28/04/2019	Banco de los Trabajadores S.A.	598.50
	Valor Total (L.)	598.50

2. Cheques emitidos y no cobrados

Fecha de Emisión	No. de cheque	Institución Financiera	Beneficio	Valor

3. Valores por Recuperar

Institución Financiera	Detalles	Valor
	Valor Total (L.)	

Control de Fianciamientos Forma 08										
No.	Entidad Financiera	No. Apto.	No. No. de Emisión	No. de Emisión	Período del Fianciamiento	Tasa de Interés	Monto de Fianc.	Monto de Pago	Saldo	USO del Fianciamiento
1	2	3	4	5	6	7	8	9	10	11
1	Banco del País	19	501696054	10 años	17.00	3,350,000.00	3,350,000.00	139,706.09	3,000,000.00	Proyectos
						3,350,000.00	3,350,000.00	139,706.09	3,000,000.00	

Control de Bienes Muebles e Inmuebles Forma 09									
No.	Descripción	Cantidad	Valor	Valor Total	Asignado A	Cargo	Ubicación		
INV-0003	Tesoro	1.00	27,500.00	27,500.00	Programa "Desarrollo Organizacional"	Alcalde Municipal	Programa Municipal		
INV-0001	Tesoro	1.00	30,000.00	30,000.00	"	Alcalde Municipal	Casos Urbano (Parque Municipal)		
INV-0007	Tesoro	1.00	35,000.00	35,000.00	"	Alcalde Municipal	San Bernardo (Cambridge)		
INV-0004	Tesoro	1.00	50,000.00	50,000.00	"	Alcalde Municipal	Jacabito (Cambridge)		
INV-0002	Tesoro	1.00	10,000.00	10,000.00	"	Alcalde Municipal	Municipalidad		
INV-0006	Tesoro	1.00	19,500.00	19,500.00	"	Alcalde Municipal	Reserva de las Piletas		
	Tesoro			172,000.00					
INV-0005	Edificio Municipal	1.00	425,000.00	425,000.00	"	Alcalde Municipal	Casos Urbano		
INV-0006	Edificios	1.00	12,209.89	12,209.89	"	UVA	Mueble Impresora y Bateria.		

MUN-0086	Impresora HP Laser Jet Professional P1102M	1.00	2,300.00	2,300.00	"	"	UTM	Municipalidad
MUN-0064	Silla ejecutiva Regular (destruida)	1.00	1,523.50	1,523.50	"	"	Secretaria Municipal	"
MUN-0027	Escritorio Metálico	1.00	1,000.00	1,000.00	"	"	Secretaria Municipal	"
MUN-0014	archivero Gabinete Zomero (mal estado)	1.00	1,200.00	1,200.00	"	"	Alcalde Auxiliar	"
MUN-0065	Computadora HP CPU Monitor, Mouse e Impresora.	1.00	20,738.49	20,738.49	"	"	Tafel catastro	"
MUN-0088	Silla semi ejecutiva (destruida)	1.00	1,780.00	1,780.00	"	"	UTM	"
MUN-0072	Escritorio de cuatro Gavetas.	1.00	4,031.58	4,031.58	"	"	Tafel Central Tributario	"
MUN-0083	Silla semi ejecutiva (mal estado)	1.00	1,780.00	1,780.00	"	"	UTM	"
MUN-0079	GPS alta precision	1.00	15,240.00	15,240.00	"	"	UTM	Municipalidad
MUN-0006	Archivo metálico Mediano	1.00	600.00	600.00	"	"	Taserencia	"
MUN-0081	Archivo de metal cuatro Gavetas.	1.00	3,400.00	3,400.00	"	"	Tafel Central Tributario	"
MUN-0050	Utilizador de plastal (destruido)	1.00	379.90	379.90	"	"	Director de Justicia	"
MUN-0003	Escritorio de madera (mal estado)	1.00	500.00	500.00	"	"	Taserencia	"
MUN-0024	Escritorio de madera (mal estado)	1.00	300.00	300.00	"	"	Tafel catastro	"
MUN-0044	Silla semi ejecutiva.	1.00	1,000.00	1,000.00	"	"	UMR	"
MUN-0037	silla de madera (destruida)	2.00	100.00	100.00	"	"	Director Justicia	"
MUN-0020	Maquina de escribir (mal estado)	1.00	800.00	800.00	"	"	Secretaria Municipal	"

Item	Descripción de Materia	Cantidad	Valor Unitario	Valor Total	Unidad de Medida	Observaciones	Destino	Municipio
1MN-0093	Bateria Tripp-It de 750 VA UPS (Negro)	26.00	2,500.00	5,000.00				Municipalidad
1MN-0091	Computadora HP CDU, Monitor, Mouse e impresora	1.00	2,200.00	2,200.00				Municipalidad
1MN-0050	Maquina de escribir Olimpia sin 1600035	1.00	20,728.49	20,728.49				"
1MN-0058	Escritorio metalico de cuatro gavetas	1.00	2,377.00	2,377.00				"
1MN-0069	Escritorio metalico de cuatro gavetas	1.00	4,037.68	4,037.68				"
1MN-0057	Mesa de trabajo para seis personas	1.00	4,037.68	4,037.68				"
1MN-0078	Maquina de escribir Olimpia (matado)	1.00	4,037.68	4,037.68				"
1MN-0017	Bateria APC 450 watts (Negro)	1.00	1,804.64	1,804.64				UTM
1MN-0092	Line acondicionado 5000 VTH (en el estado)	1.00	1,000.00	1,000.00				Secretaria Municipal
1MN-0008	Silla de madera (distendida)	1.00	2,200.00	2,200.00				Jefe Central Tributario
1MN-0027	Computadora HP CPU, monitor mouse impresora y bateria	1.00	6,000.00	6,000.00				Tesoreria
1MN-0070	Cupul de madera cortiguas	1.00	100.00	100.00				Jefe de catastro
1MN-0004	Burejula	1.00	20,728.49	20,728.49				Jefe Central Tributario
1MN-0080	Impresora Canon IP2700	1.00	300.00	300.00				Tesoreria
1MN-0048	Computadora portatil SPANSUMQ completa	1.00	5,100.00	5,100.00				UTM
1MN-0043	Sillas 6 sillas	2.00	250.00	500.00				UTM

Item	Descripción (Detalle)	Cantidad	Valor Unitario	Valor Total	Observaciones	Unidad	Municipio
1MN-0042	Escritorio (Detalle)	2.00	250.00	500.00	"	"	"
1MN-0040	Computadora L6 Comal estado)	1.00	8,000.00	8,000.00	"	"	"
1MN-0005	Archivos Metálicos	2.00	1,000.00	2,000.00	"	"	"
1MN-0022	Archivos Metálicos Paquete	1.00	1,000.00	1,000.00	"	"	"
1MN-0017	Papelera	1.00	300.00	300.00	"	"	"
1MN-0054	Silla ejecutiva OMEGA (Detalle)	1.00	1,522.50	1,522.50	"	"	"
1MN-0073	Archivo maximo Metálico de Escritorio Gavetas	1.00	3,295.83	3,295.83	"	"	"
1MN-0087	Archivo escritorio Gavetas Marfil	1.00	3,270.00	3,270.00	"	"	"
1MN-0039	Computadora Dell.	1.00	15,000.00	15,000.00	"	"	"
1MN-0012	base escritorio # OS04400365 (Comal estado)	1.00	5,000.00	5,000.00	"	"	"
1MN-0085	Escritorio ejecutivo 30x42	1.00	3,960.00	3,960.00	"	"	"
1MN-0088	Archivo escritorio Gavetas Marfil	1.00	3,400.00	3,400.00	"	"	"
1MN-0015	Mesa metálica (comal estado)	1.00	1,000.00	1,000.00	"	"	"
1MN-0028	Escritorio de madera	1.00	300.00	300.00	"	"	"
1MN-0067	Bañijala	1.00	5,100.00	5,100.00	"	"	"
1MN-0071	Archivo maximo metálico Vertical de escritorio	1.00	3,295.83	3,295.83	"	"	"
1MN-0024	Plataforma de Vidrio sobre escritorio (Gumbardo)	1.00	1,000.00	1,000.00	"	"	"
1MN-0074	Escritorio de madera (Estado Puyunan)	1.00	500.00	500.00	"	"	"

Item	Descripción	Cantidad	Valor Unitario	Valor Total	Observaciones	Unidad	Presupuesto
1MN-005	Alba	1.00	8,077.38	8,077.38		Albada Municipal	11
1MN-0007	Tubiferno tipo 600 TMC 354258001	1.00	2,199.00	2,199.00		Albada Municipal	11
1MN-0084	Anchiliso de tipo Castaños	1.00	2,560.00	2,560.00		UTM	11
1MN-0062	Silla de espina para el púlpito	8.00	641.70	5,134.24		Albada Municipal	11
1MN-0047	Paredadora (Distribuidor)	1.00	750.00	750.00		Albada Municipal	11
1MN-0033	Computadora IBM (mal estado)	1.00	15,000.00	15,000.00		Dirección de Informática	11
1MN-0075	Archivero máximo metálico de 2 estantes	1.00	3,295.83	3,295.83		Centro de Municipal	11
1MN-0018	Silla semi ejecutiva (Constructiva)	1.00	1,500.00	1,500.00		Secretaría	11
1MN-0056	Madera 2x700 OUTAITEMA plata para interior metálico	1.00	24,693.85	24,693.85		Albada Municipal	11
1MN-0007	Silla mini ejecutiva	1.00	1,500.00	1,500.00		Tramontana	11
1MN-0008	Silla ejecutiva OMEGA	1.00	1,500.00	1,500.00		Tramontana	11
1MN-0016	Armario de madera y vidrio	1.00	1,500.00	1,500.00		Tramontana	11
1MN-0053	Computadora portátil HP S ENUD143504	1.00	19,058.49	19,058.49		Albada Municipal	11
1MN-0035	Impresora CANON IP2700S-ECO-1585DB01-03 (mal estado)	1.00	600.00	600.00		Secretaría Municipal	11
1MN-0090	Impresora CANON PIXMA IP2010 (mal estado)	1.00	895.00	895.00		Albada Municipal	11
1MN-0049	Utilidades de Póster (mal estado)	1.00	1,700.00	1,700.00		Tramontana	11
1MN-0032	Escritorio de madera (mal estado)	1.00	379.00	379.00		Secretaría Municipal	11
1MN-0036	Expansora multifuncional Sharp MX-BM100-04 (mal estado)	1.00	500.00	500.00		Dirección de Informática	11
		1.00	13,938.40	13,938.40		Tramontana	11

Estado de Ingresos y Egresos - Comparativo

Forma II

Descripción	Ejercicio 2019
1. Ingresos	6,959,422.01
1.1 Ingresos Corrientes	3,731,452.37
11.0.0.00 Ingresos Tributarios	1,189,352.96
12.0.0.00 Ingresos no Tributarios	2,542,099.39
1.2 Ingresos de Capital	3,227,969.64
12.8.99.01 Contribuciones por mejoras	0.00
18.0.0.00 Transferencias y Donaciones corrientes A Instituciones del sector público	442,765.32
21.0.0.00 Recursos Propios de Capital	0.00
22.0.0.00 Transferencias y Donaciones de Capital	2,527,279.31
23.7.0.00 Disminución de activos financieros	196,975.01
26.0.0.00 Subsidios	0.00
27.0.0.00 Herencias legadas y Donaciones	0.00
28.0.0.00 Otros ingresos de Capital	0.00
32.0.0.00 Pastamos	0.00
2. Egresos	4,433,933.26
2.1 Gastos de funcionamiento	1,741,548.38
100 Servicios Personales	1,227,014.61
200 Servicios no Personales	252,924.57
300 Materiales y Suministros	109,806.36
400 Bienes Capitalizables	0.00
500 Gastos de funcionamiento	151,802.84
700 Servicio de la Deuda Pública	0.00
2.2 Gastos de Inversión	2,692,434.88
100 Servicios Personales	190,733.75
200 Servicios no Personales	0.00
300 Materiales y Suministros	105,050.00
400 Bienes Capitalizables	100,000.00
500 Gastos de inversión	1,906,945.04
600 Activos Financieros	0.00
700 Servicio de la Deuda Pública	389,706.09
900 Otros Gastos	0.00
3. Disponibilidad del ejercicio (superavit o déficit)	2,525,438.75

Balances Generales - Forma 12 991

Descripción 2,019

Activo 4497,708,43

1.1 400-Bienes Capitalizables 597,000.00

413 Terrenos 172,000.00

416 Edificios 425,000.00

1.2 420-Maquinaria, Equipo de Oficina y Obras 439,576.96

424 Mobiliario y equipo de oficina. 439,576.96

1.3 440-Equipo de construcción, Transporte e 835,689.72

Industriales.

441 Maquinaria de construcción 0.00

442 Equipo de Transporte 835,689.72

Servicios Públicos 0.00

1.4 460 - Construcción, Adición y mejoras de 100,000.00

edificios y obras.

Construcción, Adición y Mejoras de Edificios y Obras 100,000.00

1.5 640 - Adquisición de títulos y Valores. 0.00

Acciones 0.00

Títulos o bonos 0.00

1.6 651 - Incremento de caja y Bancos 2,525,438.75

Incremento de caja y Banco 2,525,438.75

1.7 660 - Incremento de cuentas a cobrar 0.00

Del ejercicio 0.00

Acumuladas 0.00

1.8 300 - Materiales y Suministros 0.00

361 Productos Ferrosos 0.00

474 Productos de cemento, asbesto y yeso 0.00

384 Piedra, arcilla, arena. 0.00

391 Elementos de Limpieza 0.00

392 Útiles de Escritorio, Oficina y Enseres 0.00

Pasivo 0.00

2.1 Pasivo a corto Plazo 0.00

712 Intereses de la deuda interna sobre Préstamos a corto Plazo 0.00

716 Amortización de la deuda interna sobre Préstamos a corto Plazo 0.00

722 Intereses de la deuda externa sobre Préstamos a corto Plazo 0.00

726 Amortización de la deuda externa sobre Préstamos a corto Plazo 0.00

71/713/714/715/721/723/724/725	otros intereses, comisiones, Amortizaciones.	0.00
750/760/770	Disminución de cuenta a pagar	0.00
2.2	Pasivos a Largo Plazo	0.00
732	Interes de la deuda interna sobre Préstamos a largo Plazo	0.00
736	Amortización de la deuda interna sobre préstamos a largo Plazo	0.00
742	Intereses de la deuda externa sobre Préstamos a largo Plazo	0.00
746	Amortización de la deuda externa sobre Préstamos a largo Plazo	0.00
731/733/734/735/741/743/744/745	Otros intereses, comisiones, Amortizaciones	0.00
Patrimonio		
3.1	Patrimonio Acumulado	4,497,705.43
	Patrimonio Acumulado	7,584,467.42
3.2	Disponibilidad del ejercicio (superavit/Deficit)	7,584,467.42
	Disponibilidad del Ejercicio	2,525,438.75
	Total Pasivos + Patrimonio	2,525,438.75
		4,497,705.43

Estado de Ingresos y Egresos - Comparativos
Forma 13

Descripción	2019	2018	Diferencia	%
1. Ingresos	6,959,422.01	31,800,547.69	-24,841,125.68	78.12%
1.1 Ingresos Corrientes	3,731,452.37	7,407,744.00	-3,676,291.63	49.63%
11.0.0.00 Ingresos Tributarios	1,189,352.98	3,683,065.04	-2,493,712.06	0.68
12.0.0.00 Ingresos no tributarios	2,542,099.39	3,724,678.96	-1,182,579.57	0.32
1.2 Ingresos de Capital	3,227,969.64	24,392,803.69	-21,164,834.05	86.77%
12.8.99.07 Contribuciones por Hijeros	0.00	0.00	0.00	0.00
18.00.00 Transferencias y Donaciones corrientes a Instituciones del sector público.	442,765.32	2,789,372.45	-2,346,607.13	0.84
1.0.0.00 Recursos Propios de Capital	0.00	48,278.39	-48,278.39	1.00
2.0.0.00 Transferencia y Donación de Capital.	2,588,279.31	20,573,603.25	-17,985,323.94	0.87
3.7.0.00 Disminución de activos financieros.	196,925.01	981,549.60	-784,624.59	0.80
6.0.0.00 Subsidio	0.00	0.00	0.00	0.00
7.0.0.00 Herencias legadas y donaciones	0.00	0.00	0.00	0.00
8.0.0.00 Otros ingresos de Capital	0.00	0.00	0.00	0.00



				223
32.00.00	Presupuestos	0.00	0.00	0.00
2.	Egresos	4,433,983.26	31,523,204.89	-27,089,221.63 85.93%
2.1	Costos de Funcionamiento	1,741,548.38	9,090,136.92	-7,348,588.54 80.84%
100	Servicios Personales	1,227,014.61	6,331,040.83	-5,104,026.22 0.81
200	Servicios no Personales	252,924.57	1,433,455.86	-1,180,531.29 0.82
300	Materiales y Suministros	109,806.36	333,565.18	-223,758.82 0.67
400	Bienes Capitalizables	0.00	0.00	0.00 0.00
500	Gastos de Funcionamiento	151,802.84	992,075.05	-840,272.21 0.85
700	Servicio de la Deuda Pública	0.00	0.00	0.00 0.00
2.2	Gastos de Inversión	2,692,434.88	22,433,067.97	-19,740,633.09 88.00%
100	Servicios Personales	190,733.75	57,450.00	133,283.75 2.32
200	Servicios no Personales	0.00	1,424,469.00	-1,424,469.00 1.00
300	Materiales y Suministros	105,050.00	2,022,449.86	-1,917,399.86 0.95
400	Bienes Capitalizables	100,000.00	8,070,901.76	-7,970,901.76 0.99
500	Gastos de Inversión	1,906,945.04	8,798,914.68	-6,891,969.64 0.76
600	Activos Financieros	0.00	0.00	0.00 0.00
700	Servicio de la Deuda Pública	389,706.09	2,058,882.67	-1,669,176.58 0.81
900	Otros Gastos	0.00	0.00	0.00 0.00
3.	Disponibilidad del Ejercicio (Superavit o Deficit)	2,525,438.75	277,342.80	2,248,095.95 81.58%

Balance General Comparativo

Forma 14

Descripción		2019	2018	Diferencia	%
Activo		4,497,705.43	7,584,467.47	3,086,762.04	0.00%
1.1400	Bienes Capitalizables	597,000.00	597,000.00	0.00	0.00%
413	Terreno	172,000.00	172,000.00	0.00	0.00%
416	Edificios	425,000.00	425,000.00	0.00	0.00%
1.2	420 - Maquinaria, Equipo de oficina y otros	439,576.96	439,576.96	0.00	0.00%
421	Mobiliario y Equipo de Oficina	439,576.96	439,576.96	0.00	0.00%
1.3	440 - Equipo de Construcción, Transporte e industriales	835,689.72	835,689.72	0.00	0.00%
441	Maquinaria de Construcción	0.00	0.00	0.00	0.00%
442	Equipo de Transporte	835,689.72	835,689.72	0.00	0.00%
Servicio Públicos		0.00	0.00	0.00	0.00%



224

1.4 460 - Construcción, adición y mejoras de Edificios y Obras.	100,000.00	5,435,999.95	5,335,999.95	100.00%
Construcción, Adición y mejoras de edificios y Obras	100,000.00	5,435,999.95	5,335,999.95	0.98
1.5 640 - Adquisición de Títulos y Valores.	0.00	0.00	0.00	0.00%
Acciones.	0.00	0.00	0.00	N/A
Títulos o Bonos	0.00	0.00	0.00	N/A
1.6 651 - Incrementos de caja y Bancos	2,525,438.75	276,200.84	-2,249,237.91	800.00%
Incrementos de caja y Banco.	2,525,438.75	276,200.84	-2,249,237.91	3.14
1.7 660 - Incrementos y cuentas a cobrar	0.00	0.00	0.00	0.00%
Del ejercicio	0.00	0.00	0.00	N/A
A acumuladas	0.00	0.00	0.00	N/A
1.8 300 - Materiales y suministros	0.00	0.00	0.00	0.00%
364 Productos finosos	0.00	0.00	0.00	N/A
374 Productos de cemento, arbeta y yeso.	0.00	0.00	0.00	N/A
384 Piedra Arcilla, arena	0.00	0.00	0.00	N/A
391 Elementos de Limpieza	0.00	0.00	0.00	N/A
392 Utiles de Escritorio, Oficina y enseñanza	0.00	0.00	0.00	N/A
7 Pasivo.	0.00	0.00	0.00	N/A.
2.1 Pasivo a Corto Plazo	0.00	0.00	0.00	0.00%
712 Interes de la deuda interna sobre Prestamos a Corto Plazo	0.00	0.00	0.00	N/A.
716 Amortización de la deuda interna sobre Prestamos a Corto Plazo	0.00	0.00	0.00	N/A
722 Interes de la deuda externa sobre Prestamos a Corto Plazo	0.00	0.00	0.00	N/A
726 Amortización de la deuda externa sobre prestamos a Corto Plazo	0.00	0.00	0.00	N/A
711/713/714/715/727/723/724/725 otros Intereses, Comisiones, amortizaciones	0.00	0.00	0.00	N/A



250/260/270/Disminución de cuentas a pagar	0.00	0.00	0.00	N/A
2.2 Pasivos a Largo Plazo	0.00	0.00	0.00	0.00%
732 Intereses de la deuda Interna sobre Préstamos a largo plazo	0.00	0.00	0.00	N/A
736 Amortización de la deuda Interna sobre Préstamos a largo plazo	0.00	0.00	0.00	N/A
742 Intereses de la deuda Externa sobre Préstamos a largo plazo	0.00	0.00	0.00	N/A
746 Amortización de la deuda Externa sobre Préstamos a largo plazo	0.00	0.00	0.00	N/A
731/733/734/735/741/743/744/745 otros intereses, comisiones, amortizaciones	0.00	0.00	0.00	N/A
Patrimonio	4,497,705.43	7,584,467.47	-70,109,906.22	N/A
3.1 Patrimonio Acumulado	7,584,467.47	0.00	-7,584,467.47	0.00%
Patrimonio Acumulado	7,584,467.47	0.00	-7,584,467.47	N/A
3.2 Disponibilidad del Ejercicio (superavit o Deficit)	2,525,438.75	0.00	-2,525,438.75	0.00%
Disponibilidad del Ejercicio	2,525,438.75	0.00	-2,525,438.75	N/A
Total Pasivos + Patrimonio	4,497,705.43	7,584,467.47	-3086,762.04	

✓ Punto número Once: Presentación del informe del I Trimestre de avances físicos y financieros de Proyectos y del Gasto Ejecutado correspondientes de los meses de Enero, Febrero y Marzo. El Alcalde Municipal dio a conocer el informe del I Trimestre del año Dos mil Diecinueve, entregando un ejemplar a cada uno de los Regidores, haciendo mención que el contenido del informe se refiere a lo que se ejecutó en el I Trimestre lo que son los proyectos que se han iniciado o están en ejecución y todo lo concerniente al gasto de funcionamiento de la Municipalidad y lo somete a votación en consideración para su aprobación si están de acuerdo de aprobarlo, los Regidores, según demanda los Regidores, manifestaron que están de acuerdo por tanto esta Honorable Corporación Municipal por unanimidad aprobó el Informe Trimestral de avances físicos y financieros de proyectos ejecutado de los meses de Enero, Febrero y Marzo del año Dos mil Diecinueve. El que se inserta a continuación:



N° de Proyecto	Lo digo	Nombre del Proyecto	Ubicación Exacta del Proyecto		N° Acta de aprobación del Presupuesto	Presupuesto Anual Aprobado	N° Acta de Aprobación de Ingresos Modif.	Modificaciones			
			Area Urbana Barrio Aldea	Area Rural Aldea/ Casero				Ampliación	Disminución	Traspasos De mas De menos	
1	2	3	4		5	6	7	8	9	10	
Vida Mejor											
1. Sector Salud											
1.1	5500	Transferencias al Sector Salud			32	2,500,000.00	5.00	500,000.00	0.00	0.00	0.00
13	3430	Instal. Fuente de Agua Potable		El Corozo	32	200,000.00		0.00	0.00	0.00	0.00
51	3430	Proyecto Agua Potable		Los Rincones	32	100,000.00		0.00	0.00	0.00	0.00
		Sub total				2,800,000.00		500,000.00	0.00	0.00	0.00
2. Sector Educación											
2.1	5500	Transferencias al Sector Educación			32	3,331,119.08	5.00	333,119.08	0.00	0.00	0.00
		Sub total				3,331,119.08		333,119.08	0.00	0.00	0.00
3. Sector Vivienda											
3.1	9130	Participación Municipal para Construcción de Vivienda Digna	Nombre del Sector	Tierra Blanca, San Bernardino, Uruapan, San Francisco, Santa Fe, San Isidro, San Rafael	32	800,000.00		0.00	0.00	0.00	0.00
		Sub total				800,000.00		-	-	-	-
4. Sector Niñez y Adolescencia											
4.1	5420	Niñez y Juventud			32	200,000.00	5.00	200,000.00	0.00	0.00	0.00
		Sub total				200,000.00		200,000.00	-	-	-
5. Sector Atención a la Mujer											
5.1	5420	Atención a la Mujer			32	147,558.44	5.00	147,558.44	0.00	0.00	0.00
		Sub total				147,558.44		147,558.44	-	-	-
Todos por la Paz.											
6. Sector Cultura											
6.1	5420	Transferencias a Asociaciones			32	94,072.60		0.00	0.00	0.00	0.00
		Sub total				94,072.60		-	-	-	-
7. Sector Deportes											
7.1	5420	Encuentros Deportivos y Recreativos			32	200,000.00		0.00	0.00	0.00	0.00
		Sub total				200,000.00		-	-	-	-
8. Sector Participación Ciudadana											
8.1						0.00		0.00	0.00	0.00	0.00
		Sub total				0.00		0.00	0.00	0.00	0.00
9. Sector Preservación del Patrimonio											
9.1						0.00		0.00	0.00	0.00	0.00
		Sub total				0.00		0.00	0.00	0.00	0.00
10. Sector Seguridad.											
3	4710	Ampliación de Proyecto de Protección Eléctrico		Marcedes Morillo el Burillo			5.00	0.00	0.00	-	0.00
4	4710	Ampliación de Proyecto eléctrico		Pozza Grande Las Casitas		0.00	5.00	150,943.76	0.00	150,000.00	0.00
5	4710	Ampliación de proyecto eléctrico		San Rafael, Abasco.	32	200,000.00		0.00	0.00	0.00	0.00
6	4710	Ampliación de proyecto eléctrico		La Montaña		150,000.00	5.00				293,420.00
7	4710	Ampliación de proyecto eléctrico		El Terrero	32	300,000.00					
8	4710	Ampliación de proyecto eléctrico		Las Marias	32	300,000.00					
9	4710	Ampliación de Proyecto eléctrico		La Cabana	32	200,000.00					
26	4710	Ampliación de Proyecto eléctrico		Guaristama el Obraje			5.00	91,200.00			
42	4710	Ampliación de Proyecto eléctrico		Col. 7 de Mayo	32	250,000.00					
43	12200	Ampliación de Proyecto eléctrico		El Cornejo, La Palmar		300,000.00	5.00				500,000.00
52	4710	Ampliación de Proyecto eléctrico		Los Villenas/la Boranza		250,000.00	5.00	500,000.00			
55	4710	Ampliación de Proyecto eléctrico		Caserío Santa Grulla	32	200,000.00					0.00
54	4710	Ampliación de Proyecto eléctrico		Ranchería	32	300,000.00					0.00
55	4710	Ampliación de Proyecto eléctrico		Jeromico	32	250,000.00					0.00
61	12200	Ampliación de Proyecto eléctrico vista de la zona		el Obraje		500,000.00		42,050.00		43,200.00	0.00

Proyecto Código	Monto Cajado	% Ejecutado		Fuente de financiamiento utilizado										Monto	Ob		
		Financiero	Fisico	Fondos de Transferencia													
				Propios	Resto	10% Infra Estruct.	35% Vida Mejor	5% Programa de la	20% Todos por la Paz	10% Pro- Municipios	20% Ases en el Trimestre						
11	12	13	14	15	16	17	18	19	20	21	22	23	24	25	26	27	28
823,275.00	823,275.00	27%		0.00	0.00	0.00	823,275.00	0.00	0.00	0.00	0.00	0.00	0.00	0.00	0.00	823,275.00	
0.00	-	0%		0.00	0.00	0.00	0.00	0.00	0.00	0.00	0.00	0.00	0.00	0.00	0.00	0.00	0.00
0.00	-	0%		0.00	0.00	0.00	0.00	0.00	0.00	0.00	0.00	0.00	0.00	0.00	0.00	0.00	0.00
823,275.00	823,275.00	769,655.00		0.00	0.00	0.00	823,275.00	0.00	0.00	0.00	0.00	0.00	0.00	0.00	0.00	823,275.00	
2,723,374.13	474,000.00	0.17		0.00	0.00	0.00	474,000.00	0.00	0.00	0.00	0.00	0.00	0.00	0.00	0.00	474,000.00	
2,723,374.13	474,000.00	0.17		-	-	-	474,000.00	-	-	-	-	-	-	-	-	474,000.00	
800,000.00	0.00	0.00		0.00	0.00	0.00	0.00	0.00	0.00	0.00	0.00	0.00	0.00	0.00	0.00	0.00	0.00
800,000.00	0.00	0.00		0.00	0.00	0.00	0.00	0.00	0.00	0.00	0.00	0.00	0.00	0.00	0.00	0.00	0.00
500,000.00	49,626.00	0.10		0.00	0.00	0.00	49,626.00	0.00	0.00	0.00	0.00	0.00	0.00	0.00	0.00	49,626.00	
500,000.00	49,626.00	0.10		-	-	-	49,626.00	-	-	-	-	-	-	-	-	49,626.00	
1,046,106.59	98,150.00	0.09		0.00	0.00	0.00	0.00	98,150.00	0.00	0.00	0.00	0.00	0.00	0.00	0.00	98,150.00	
1,046,106.59	98,150.00	0.09		-	-	-	-	98,150.00	-	-	-	-	-	-	-	98,150.00	
94,072.60	2,440.00	0.03		0.00	0.00	0.00	0.00	0.00	2,440.00	0.00	0.00	0.00	0.00	0.00	0.00	2,440.00	
94,072.60	2,440.00	0.03		-	-	-	-	-	2,440.00	0.00	0.00	0.00	0.00	0.00	0.00	2,440.00	
200,000.00	84,200.00	0.42		0.00	0.00	0.00	0.00	0.00	84,200.00	0.00	0.00	0.00	0.00	0.00	0.00	84,200.00	
200,000.00	84,200.00	0.42		-	-	-	-	-	84,200.00	0.00	0.00	0.00	0.00	0.00	0.00	84,200.00	
0.00	-	0.00		0.00	0.00	0.00	0.00	0.00	0.00	0.00	0.00	0.00	0.00	0.00	0.00	0.00	
0.00	0.00	0.00		0.00	0.00	0.00	0.00	0.00	0.00	0.00	0.00	0.00	0.00	0.00	0.00	0.00	
0.00	-	0.00		0.00	0.00	0.00	0.00	0.00	0.00	0.00	0.00	0.00	0.00	0.00	0.00	0.00	
0.00	0.00	0.00		0.00	0.00	0.00	0.00	0.00	0.00	0.00	0.00	0.00	0.00	0.00	0.00	0.00	
-	-	-		0.00	0.00	0.00	0.00	0.00	0.00	0.00	0.00	0.00	0.00	0.00	0.00	0.00	
3,009,437.76	-	-		0.00	0.00	0.00	0.00	0.00	0.00	0.00	0.00	0.00	0.00	0.00	0.00	0.00	
200,000.00	-	-		0.00	0.00	0.00	0.00	0.00	0.00	0.00	0.00	0.00	0.00	0.00	0.00	0.00	
456,580.00	-	-		0.00	0.00	0.00	0.00	0.00	0.00	0.00	0.00	0.00	0.00	0.00	0.00	0.00	
300,000.00	-	-		0.00	0.00	0.00	0.00	0.00	0.00	0.00	0.00	0.00	0.00	0.00	0.00	0.00	
300,000.00	-	-		0.00	0.00	0.00	0.00	0.00	0.00	0.00	0.00	0.00	0.00	0.00	0.00	0.00	
200,000.00	-	-		0.00	0.00	0.00	0.00	0.00	0.00	0.00	0.00	0.00	0.00	0.00	0.00	0.00	
71,200.00	6,050.00	0.08		0.00	0.00	0.00	0.00	0.00	6,050.00	0.00	0.00	0.00	0.00	0.00	0.00	6,050.00	
250,000.00	-	-		0.00	0.00	0.00	0.00	0.00	0.00	0.00	0.00	0.00	0.00	0.00	0.00	0.00	
400,000.00	-	-		0.00	0.00	0.00	0.00	0.00	0.00	0.00	0.00	0.00	0.00	0.00	0.00	0.00	
500,000.00	-	-		0.00	0.00	0.00	0.00	0.00	0.00	0.00	0.00	0.00	0.00	0.00	0.00	0.00	
200,000.00	-	-		0.00	0.00	0.00	0.00	0.00	0.00	0.00	0.00	0.00	0.00	0.00	0.00	0.00	
300,000.00	-	-		0.00	0.00	0.00	0.00	0.00	0.00	0.00	0.00	0.00	0.00	0.00	0.00	0.00	
250,000.00	-	-		0.00	0.00	0.00	0.00	0.00	0.00	0.00	0.00	0.00	0.00	0.00	0.00	0.00	
85,918.00	36,993.75	0.43		0.00	0.00	0.00	0.00	0.00	36,993.75	0.00	0.00	0.00	0.00	0.00	0.00	36,993.75	

62	12200	Ampliación de Proyecto Hidráulico	San Rafael Atitlán	5.00	129,600.00				
68	12200	Ampliación de Proyecto Hidráulico	El Obrero	5.00	96,560.00				
64	12300	Ampliación de Proyecto Hidráulico	La Bonanza Holacán	5.00		500,000			
		Sub total		3,300,000	590,353.76			293,400.00	293,400.00
PRO-Honduras									
11. Sector Productividad, Apoyo a la Pequeña y Mediana Empresa									
11.1	55110	Apoyo al sector Productivo		32	1,171,633.30	5.00	295,176.83	0.00	0.00
		Sub total			1,171,633.30		295,176.83		
Sector Infraestructura									
13. Sector Saneamiento									
13.1	37400	Proyectos Activos el Corriente	Volcan	0.00	1.00	0.01	0.00	0.00	0.00
		Sub total			0.00		0.01	0.00	0.00
14. Sector Electrificación									
14.1	23400	Instalación Paneles Solares	Portillo El Guasimo	0.00	1.00	6,948.49	0.00	0.00	0.00
		Sub total			0.00	6,948.49	0.00	0.00	0.00
15. Sector Vivienda									
11	37100	Reparación y Mejoramiento Viviendas de todo el Municipio	Tierra Blanca, San Bernabe, Volcan, San Francisco, Santa Rosa, San Salvador, San Rafael	0.00	1.5	117,356.98	0.00	0.00	0.00
50	37700	Reparación y Mejoramiento Viviendas de Ranchería	Ranchería	0.00	1.00	72,327.34	0.00	0.00	0.00
57	17110	Contra parte Municipal para construcción de viviendas populares	Tierra Blanca, San Bernabe, Volcan, San Francisco, Santa Rosa, San Salvador, San Rafael	32	150,000.00	0.00	0.00	0.00	0.00
		Sub total			150,000.00	0.00	190,684.32	0.00	0.00
16. Sector Red Vial									
26	47110	Ampliación Tramo Carretera Concreto Hidráulico sobre sur del municipio (puente y masidze)	Casco Urbano	32	290,000.00		0.00	0.00	0.00
38	47110	Construcción caja Puente	Santa Irene	32	150,000.00		0.00	0.00	0.00
36	47110	Reparación y Mejoramiento de calles	Santa Irene, Las Pitias	32	206,000.00		0.00	0.00	0.00
37	47110	Reparación y Mejoramiento de calles	Las Pitias a San Francisco	32	206,850.00		0.00	0.00	0.00
58	23400	Reparación y Mejoramiento de calles de Pinedas	Jocomico, Aldea de Tierra Blanca	32	200,000.00		0.00	0.00	0.00
59	23400	Apertura Tramo Carretera el Corriente	Corriente	32	200,000.00		0.00	0.00	0.00
56	47110	Reparación y Mejoramiento del borde del río	Namasigua	32	167,798.60		0.00	0.00	0.00
		Sub total			1,420,648.60		0.00	0.00	0.00
17. Sector de Edificación de Bienes Municipales									
17.01	47110	Construcción de casa Administrativa Municipal	Casco Urbano	32	1,415,850.00	5.00	0.00	0.00	0.00
		Sub total			1,415,850.00		0.00	0.00	0.00
4.5	47110	Construcción Primera Planta a la Cesta Palacio Municipal	Casco Urbano		0.00	5.00	325,000.00	0.00	19,377.96
31	47110	Construcción de cerca Perimetral Cementana General	Casco Urbano	32	200,000.00		0.00	0.00	0.00
23	47110	Construcción de Centro Comunal	Jocatic	32	100,000.00	5.00	60,000.00	0.00	0.00
32	47110	Construcción de Cerca Perimetral Cancha de Fútbol	San Jeronimo	32	150,000.00		0.00	0.00	0.00
60	47110	Construcción de Cerca Perimetral Cancha de Fútbol	San Bernardo	32	150,000.00		0.00	0.00	0.00
		Sub total			2,015,850.00		385,000.00	0.00	19,377.96
18. Partidas no asignables a Programas									
18.01	72120	Pago Prestamo Rampais para proyectos		32	1,000,000.00		-	0.00	0.00
18.02	72220	Pago a Interes para proyectos		32	1,000,000.00		0.00	0.00	0.00
		Sub total			2,000,000.00		-	-	-
19. Fortalecimiento Municipal									
19.01	55110	Cuota al T.S.C		32	179,703.63		-	0.00	0.00
19.02	54200	Cuota a la AMHON		32	74,137.59		0.00	0.00	0.00
19.03	54200	Cuota a Mancomunidad NASHIR		32	300,000.00		0.00	0.00	0.00
		Sub total			553,841.22		0.00	-	-
20. Gasto de Funcionamiento									
20	100	Gastos Operativos de Funcionamiento		32	564,348.98	1.00	117,895.00	0.00	0.00
20	200	Gastos Operativos de funcionamiento		32	1,155,000.00	1.5	461,810.66	5,627.22	5,627.22
20	300	Gastos Operativos de funcionamiento		32	379,806.00		0.00	0.00	0.00
20	400	Gastos Operativos de funcionamiento inversión		32	50,000.00		0.00	0.00	0.00
20.1	500	Gastos Operativos de funcionamiento inversión		32	387,29.41		0.00	0.00	0.00
		Sub total			2,136,444.07		579,698.66	5,627.22	5,627.22
		TOTAL			32,000,000.00		1,420,648.60	385,000.00	19,377.96

Resumen financiero de la Municipalidad

Ingresos en el trimestre

Descripción	Propio	Otros	Transparencia
Saldo en libros al inicio del trim	217,776.89	55,511.03	912.72
Ingresos Recibidos en el Trimestre	4,007,653.22	-	2,951,768.30
Total Disponible	4,227,430.11	55,511.03	2,952,681.72

Menos Gastos Ejecutados en el Trimestre

Descripción	Propios	Otros	Transparencia
Funcionamiento	958,862.41	0.00	798,685.97
Inversión	139,706.09	0.00	2,536,728.79
Total Ejecutado	1,098,568.50	-	3,335,414.76

Saldos al final del Trimestre

Descripción	Propios	Otros	Transparencia
Saldos según libros	3,128,861.61	55,511.03	382,733.04

✓ Punto número Doce: Presentación de la Modificación de la Transparencia Presupuestaria Expediente N° 59, al Encargado de Presupuesto Wilmer Mejía Presente al Pleno de la Corporación la Transparencia Presupuestaria Exp. N° 59 dando lectura a los rangones descritos concluyendo con la lectura sin objeciones, la honorable Corporación Municipal aprueba por unanimidad la Transparencia Presupuestaria la que se inscribe a continuación:

Transparencia Presupuestaria Expediente N° 59

Estructuras Programáticas del Costo Débito:

Estructura del Costo	Monto	Fuente
15 00 004 000 00147110 15-013-01 201	290,000.00	15-013-01-Fondos Propios Municipales.
15 00 007 000 00147110 15-013-01 201	119,000.00	15-013-01-Fondos Propios Municipales.
15 00 009 000 00123400 15-013-01 203	21,400.00	15-013-01-Fondos Propios Municipales.

Total de Estructura de Egresos Débito: 430,400.00

Estructuras Programáticas del Costo Crédito:



Estructura del Costo	Monto	Fuente
15 00 030 000 00147110 15-013-01 201	140,000.00	15-013-01-Fondos Propios Municipales.
15 00 021 000 00147110 15-013-01 201	290,400.00	15-013-01-Fondos Propios Municipales.

Total de Estructura de Egresos Crédito: 430,400.00


✓ Puntos Tercera: Asuntos Varios: El Alcalde Municipal Manifiesto que la elaboración del Plan de Desarrollo del Plan Municipal que sea la Vice-Alcaldesa que los informe que es la persona que está más de cerca de como se está elaborando y También los informe de que como va el proyecto de San Rafael con gobernadora Hédrica, seguidamente la Vice Alcaldesa Municipal Manifiesto, que si no aparecen algunos Proyectos se nombra un Banco de Proyectos para aquellos Proyectos que no se están ejecutando, y en cuanto al Proyecto con Gobernadora Hédrica vamos por buen camino, siquiero manifestarles que hay un sobrante donde el Alcalde debe de ser una nota para que se pueda seguir invirtiendo en la Comunidad, seguidamente el Alcalde Municipal expreso conseguimos un Recurso de Gobernadora Hédrica de Quince mil dólares y como hay otro recurso debe de hacerse una nota para que esos recursos puedan seguir invirtiendo en la Comunidad, También les quiero manifestar que se ha hecho otras propuestas de Río o micro-cuenca el Caracol en esta es de Ochenta mil dólares, y otra propuesta de Pozo Grande, El Burillo, Yordán, esta no aparece en focalización como Micro-cuenca y que baña a tres Comunidades, tenemos grandes problemas de agua en el Centro del Pueblo y necesitamos mejorar en estos sistemas, seguidamente la Vice-Alcaldesa Municipal dijo que el Ing. Donal Martínez visitó la Macro-cuenca Guayma Macho que ahí es donde se abastece el Pueblo del Centro de Namasigüe y dice que hay suficiente agua, lo que se necesita es trabajo, así mismo escuché la Regidora Claudia Castro, seguidamente el Regidor Carlos Ben Lo

y el Regidor Evés Zapata que son las personas que conforman la Comisión de Diálogo de la Comunidad de Los Praados, informaron a la Corporación, cuando se iban a presentar las planillas solo se presentaron dos Planillas y demás fuerzas vivas, ellos están pidiendo una reunión con toda la Asamblea para informar, no existió otra Planilla para patronatos y nos pedían que elaboráramos las invitaciones, seguidamente el Alcalde Municipal dijo, que se debe de hacer una elección por lo acontecido y que sea la Comunidad quien decida, También les quiero mencionar de un Maestro que está en San Jeronimo en el Centro Educativo y hoy está en el Centro de Tierra Blanca y que necesita apoyo, yo le manifesté que le podía apoyar con cemento, También la Regidora Claudia Castro dijo que en el Colegio solo faltan dos tramos.

✓ Punto número Catorce: Cierre de la Sesión.


1  


2  Sergio Pérez

3 


4 

5 



6 

2

7 

8 