






BANCO NACIONAL DE DESARROLLO AGRICOLA
(BANADESA)
BALANCE GENERAL CONDENSADO
AL 31 JULIO, 2014

ACTIVO	JULIO 2014	PASIVO	JULIO 2014
DISPONIBILIDADES	L456,605,048.95	EXIGIBILIDADES INMEDIATAS	L1,604,116,867.95
Caja	118,005,916.75	Depósitos en Cuentas de Cheques	688,600,166.10
Depósitos en el Banco Central	196,311,673.26	Depósitos a la Vista No en Cuenta	670,096.57
Depósitos en Bancos del Interior	129,415,458.28	Otros Depósitos	51,767,944.79
Depósitos en Bancos del Exterior	1,983,980.88	Obligaciones Vencidas	
Cheques a Compensar	10,888,019.78	Documentos y Ordenes de Pago Emitidas	70,653,094.12
Cheques y Valores al Cobro		Obligaciones Por Administración Bancos del Exterior	28,583,712.31
		Impuesto Sobre la Renta	
INVERSIONES	271,617,303.82	Otros Valores	763,841,854.06
Inversiones	277,387,709.06		
Rva. P/ Amortización de Inversiones	5,770,405.24	EXIGIBILIDADES A TERMINO	468,796,084.57
		Depósitos de Ahorro	435,160,280.92
PTMOS, DESCOTOS Y NEGOCIAC.	1,787,065,912.22	Depósitos a Término	33,635,803.65
Vigentes	1,234,618,055.31		
Atrasados	322,517,012.31	OTRAS EXIGIBILIDADES	5,756,607.38
Vencidos	325,522,406.06	Cheques y Giros en Circulación	4,928,579.88
En Ejecución Judicial	75,759,914.10	Obligaciones Diversas	828,027.50
Créditos Refinanciados	47,498,696.29		
RESERVA P/ CREDITOS DUDOSOS	218,850,171.85		
		OBLIGACIONES BANCARIAS	1,102,308,347.36
INTS. POR COBRAR S/ PTMOS.	63,384,210.05	Préstamos Sectoriales	508,369,287.97
INTS. POR COBRAR S/ PTMOS.	77,081,668.02	Créditos y Obligaciones Bancarias	593,939,059.39
Reserva P/ Ints. De Dudoso Recaudado	13,697,457.97	Obligaciones Por Activos Arrendados	-
		Obligaciones Subordinadas a Término	-
OTROS ACTIVOS	561,088,520.16		
OTROS ACTIVOS	661,088,520.2	RESERVAS TECNICAS	-
RESERVA PARA OTROS VALORES	100,000,000.00		
		RESERVAS DIFERIDOS	7,948,711.45
SUCURS. AG. Y CASA MATRIZ	117,161,933.93		
		RESERVAS EVENTUALES	32,813,861.83
ACTIVOS EVENTUALES	34,117,012.27		
Activos Eventuales	35,160,624.15	SUMA DE PASIVO	3,221,740,480.54
Reserva P/ Amort. Activos Eventuales	1,043,611.88		
		CAPITAL Y RESERVAS	254,004,273.00
ACTIVOS FIJOS	144,182,939.43	CAPITAL PRIMARIO	820,786,579.50
Bienes Raíces	13,174,895.31	CAPITAL COMPLEMENTARIO	-566,782,306.50
Mobiliario y Equipo	166,393,863.08		
Instalaciones	33,901,230.27	RESULTADO ACUMULADO DEL EJERCICIO	-25,076,179.86
Bienes Arrendados	199,691.94		
RVAS. P/DEPREC. ACT. FIJOS	69,486,741.17		
		TOTAL PASIVO MAS CAPITAL	L3,450,668,573.68
CARGOS DIFERIDOS	15,445,692.85		
Cargos Diferidos	15,445,692.85	PASIVOS CONTINGENTES	30,606,114.60
Reservas P/ Amortización Otros Vls.		Garantías y Avals Exigidas	2,684,350.00
		Exigibilidades Contractuales	27,921,764.60
TOTAL ACTIVO	L3,450,668,573.68	Acreedores Por Reportos	
		Responsabilidad Subsidiaria	
ACTIVOS CONTINGENTES	30,606,114.60	BALANCE	L3,481,274,688.28
Garantías y Avals Otorgados	2,684,350.00		
Créditos Por Utilizar	27,921,764.60		
Reportos Títulos Por Recibir			
Préstamos y Descuentos Negociados			
BALANCE	L3,481,274,688.28		

CUENTAS DE ORDEN

L. 9,899,790,175.99

DAVID EDUARDO ORTIZ
Gerente de Operaciones y Finanzas

TIBURCIO JIMENEZ RAMIREZ
Contador General

Nota: Estos Estados Financieros son responsabilidad de la Administración del Banco




TIBURCIO JIMENEZ MALDONADO
Auditor