


Municipalidad de la Ceiba, Atlantida
Informe Rentistico de Ingresos del 01/08/18 al 31/08/18

18/09/19

Pag. 1

Código Presupuesto	Descripción	Presupuesto Aprobado	Ingresos Antes del Periodo	Ingresos del Periodo	Total Ingresos	Total por Recaudar	Porcentaje Recaudado
1 INGRESOS CORRIENTES							
Renglón: 110 IMPUESTO SOBRE BIENES INMUEBLES							
110-01	Urbanos	35,255,849.16	14,940,628.26	6,910,669.45	21,851,297.71	13,404,551.45	61.97
110-02	Rurales	1,337,133.53	178,214.20	73,819.23	252,033.43	1,085,100.10	18.84
Total del Renglón		36,592,982.69	15,118,842.46	6,984,488.68	22,103,331.14	14,489,651.55	60.40
Renglón: 111 IMPUESTO PERSONAL							
111-01	Impuesto Personal	12,266,369.76	9,239,191.60	175,158.64	9,414,350.24	2,852,019.52	76.74
Total del Renglón		12,266,369.76	9,239,191.60	175,158.64	9,414,350.24	2,852,019.52	64.50
Renglón: 112 IMPUESTO A ESTABLECIMIENTOS INDUSTRIALES							
112-01	Agricultura Ganaderia Caza Silv.pesca	4,878.31	0.00	0.00	0.00	4,878.31	0.00
112-03	Fabricacion De Productos Lacteos	1,830,403.58	176,606.26	1,185.90	177,792.16	1,652,611.42	9.71
112-08	Fabricacion De Productos De	572,980.35	358,526.73	14,463.68	372,990.41	199,989.94	65.09
112-11	Elaboracion De Productos Alimenticios	314,749.68	87,068.19	4,614.49	91,682.68	223,067.00	29.12
112-15	Ind.de La Confeccion Y Sastreria	2,578.04	72.29	18.00	90.29	2,487.75	3.50
112-16	Fab. Otras Prend. De Vestir, Excepto	306,715.86	192,909.43	27,558.49	220,467.92	86,247.94	71.88
112-21	Fab.de Artic. De Madera Except	365,745.25	318,753.85	41,890.43	360,644.28	5,100.97	98.60
112-22	Fabrica De Papel Y Carton	237,898.53	168,073.68	0.00	168,073.68	69,824.85	70.64
112-23	Imprentas, Editoras E Industrias	40,981.99	21,508.96	0.00	21,508.96	19,473.03	52.48
112-24	Fab. De Productos Quimicos	151,660.10	125,177.91	15,771.44	140,949.35	10,710.75	92.93
112-27	Fab. De Pinturas, Lacas Y Barnices	472.94	4,029.42	1,132.50	5,161.92	-4,688.98	1091.45
112-34	Fab.de Cemento, Cal, Yeso Y Otros	796.95	15.00	0.00	15.00	781.95	1.88
112-36	Fab.de Prod. Metalicos, Maquinaria Y	34,075.02	24,180.66	1,007.55	25,188.21	8,886.81	73.91
112-39	Crianza De Cerdos Y Porquerizas	873.03	0.00	0.00	0.00	873.03	0.00
112-99	Otros No Clasificados	111,876.04	2,714,122.78	332,358.39	3,046,481.17	-2,934,605.13	2723.08
Total del Renglón		3,976,685.67	4,191,045.16	440,000.87	4,631,046.03	-654,360.36	68.41
Renglón: 113 IMPUESTO A ESTABLECIMIENTOS COMERCIALES							
113-01	Casas Comerciales N.c.	8,040,378.89	4,286,045.72	382,156.66	4,668,202.38	3,372,176.51	58.05
113-02	Almacenes	117,879.76	100,743.20	2,082.37	102,825.57	15,054.19	87.22
113-03	Tiendas	6,283,742.92	1,908,917.43	234,996.05	2,143,913.48	4,139,829.44	34.11
113-04	Bazares	2,961.29	16,807.50	2,352.22	19,159.72	-16,198.43	647.00
113-05	Abarroterias	709,305.28	59,395.13	9,532.19	68,927.32	640,377.96	9.71
113-06	Bodegas	239,383.49	167,639.50	22,074.12	189,713.62	49,669.87	79.25
113-07	Depositos Varios	170,043.32	23,828.99	5,263.87	29,092.86	140,950.46	17.10
113-08	Gasolineras	2,058,991.69	606,497.15	66,028.57	672,525.72	1,386,465.97	32.66
113-09	Farmacias	1,087,552.27	636,864.56	34,929.83	671,794.39	415,757.88	61.77
113-10	Puestos Ventas De Medicinas	36,003.38	10,819.24	2,615.85	13,435.09	22,568.29	37.31



Municipalidad de la Ceiba, Atlantida
Informe Rentistico de Ingresos del 01/08/18 al 31/08/18

18/09/19

Pag. 2

Código Presupuesto	Descripción	Presupuesto Aprobado	Ingresos Antes del Periodo	Ingresos del Periodo	Total Ingresos	Total por Recaudar	Porcentaje Recaudado
113-11	Supermercados	179,132.89	911,320.17	2,800.00	914,120.17	-734,987.28	510.30
113-12	Ferreterias	2,577,953.19	1,219,826.75	56,195.77	1,276,022.52	1,301,930.67	49.49
113-13	Pulperias Y Puestos De Venta	546,648.07	100,024.27	20,209.96	120,234.23	426,413.84	21.99
113-14	Glorietas Y Casetas Venta De	945,530.40	17,539.61	1,906.90	19,446.51	926,083.89	2.05
113-15	Puestos De Venta De Art. Usados	119,639.34	70,444.96	9,847.13	80,292.09	39,347.25	67.11
113-16	Carnicerias	616,484.48	288,412.41	19,329.46	307,741.87	308,742.61	49.91
113-17	Librerias Y Papelerias	0.00	0.00	0.00	0.00	0.00	0.00
113-18	Agencias De Automoviles Y O Ventas	81,517.47	42,883.84	7,292.75	50,176.59	31,340.88	61.55
113-19	Heladerias	51,558.95	76,666.47	16,617.08	93,283.55	-41,724.60	180.92
113-20	Puestos Venta Ropa Y Achineria	15,042.19	1,447.22	609.77	2,056.99	12,985.20	13.67
113-21	Puestos De Venta Artesanias	47,198.98	17,165.04	2,275.02	19,440.06	27,758.92	41.18
113-23	Venta De Prod. Agropecuarios	576,027.29	589,042.26	47,532.59	636,574.85	-60,547.56	110.51
113-25	Venta De Lubricantes Y Grasas	2,311,067.96	488,795.49	74,887.94	563,683.43	1,747,384.53	24.39
113-26	Venta De Neumaticos Y Camaras De	33,084.02	43,091.51	6,155.93	49,247.44	-16,163.42	148.85
113-27	Viveros Y Venta De Plantas	57,796.28	21,006.81	1,124.30	22,131.11	35,665.17	38.29
113-28	Venta De Madera	206,269.80	199,614.45	14,040.84	213,655.29	-7,385.49	103.58
113-29	Joyerias	47,870.06	15,934.31	677.75	16,612.06	31,258.00	34.70
113-30	Billares	125,345.01	8,225.00	1,031.00	9,256.00	116,089.01	7.38
113-31	Venta De Cervezas Y Licores	1,166,275.16	1,076,981.13	8,418.88	1,085,400.01	80,875.15	93.06
113-32	Venta De Licores	25,733.88	15,399.32	79.50	15,478.82	10,255.06	60.14
113-33	Lotificadoras	143,400.94	26,969.36	8,652.56	35,621.92	107,779.02	24.84
113-34	Venta De Verduras	62,285.72	2,660.53	0.00	2,660.53	59,625.19	4.27
113-99	Otros Comercios No Clasificados	1,512,076.14	85,165.48	4,561.35	89,726.83	1,422,349.31	5.93
Total del Renglon		30,194,180.51	13,136,174.81	1,066,278.21	14,202,453.02	15,991,727.49	60.64

Renglón: 114 Impuesto a Establecimientos de Servicios

114-01	Empresas De Transporte	1,211,227.26	407,261.57	26,962.24	434,223.81	777,003.45	35.84
114-02	Salas De Belleza Y Barberias	101,460.07	37,035.42	4,728.65	41,764.07	59,696.00	41.16
114-03	Radio Emisoras	57,352.88	29,591.08	3,088.98	32,680.06	24,672.82	56.98
114-04	Compañias Televisoras	46,881.66	166,168.54	9,805.50	175,974.04	-129,092.38	375.35
114-05	Compañias De Television Por Cable	111,681.34	28,920.16	90,665.68	119,585.84	-7,904.50	107.07
114-06	Agencias Aduaneras	133,110.48	3,465.05	483.97	3,949.02	129,161.46	2.96
114-07	Agencias Navieras	7,679.50	11,584.16	1,654.88	13,239.04	-5,559.54	172.39
114-08	/agencias De Viajes	181,003.37	51,851.95	715.05	52,567.00	128,436.37	29.04
114-09	Agencias De Bienes Raices	304,656.38	205,494.71	11,604.19	217,098.90	82,557.48	71.26
114-10	Comedores Y Cafeterias	1,729,363.71	889,912.89	17,392.33	907,305.22	822,058.49	52.46
114-11	Lugares De Recreacion	37,730.67	14,281.54	432.12	14,713.66	23,017.01	38.99
114-13	Casas Funerarias	16,525.87	27,587.04	1,007.29	28,594.33	-12,068.46	172.02




Municipalidad de la Ceiba, Atlantida
Informe Rentistico de Ingresos del 01/08/18 al 31/08/18

18/09/19

Pag 3

Código Presupuesto	Descripción	Presupuesto Aprobado	Ingresos Antes del Periodo	Ingresos del Periodo	Total Ingresos	Total por Recaudar	Porcentaje Recaudado
114-14	Discomoviles Y Conjuntos Musicales	11,763.06	2,342.97	7,069.52	9,412.49	2,350.57	80.01
114-15	Circos Y Lugares De Recreacion	0.00	0.00	0.00	0.00	0.00	0.00
114-16	Estacionamientos De Vehiculos	308.55	0.00	0.00	0.00	308.55	0.00
114-17	Cantinas Y Expendios De Aguardiente	4,424.97	315.00	51.00	366.00	4,058.97	8.27
114-18	Bufetes, Consultorios Y Tramitaciones	287,968.59	21,231.67	2,045.44	23,277.11	264,691.48	8.08
114-19	Casinos	404,944.65	41,667.00	0.00	41,667.00	363,277.65	10.28
114-20	Hospitales, Clinicas Y Policlinicas	838,941.66	563,644.63	100,077.00	663,721.63	175,220.03	79.11
114-21	Laboratorios Medicos, Dentales Y Otros	80,186.40	26,225.09	47,765.82	73,990.91	6,195.49	92.27
114-22	Juegos De Salon, Tragamonedas Y	1,326,379.49	762,066.63	113,678.87	875,745.50	450,633.99	66.02
114-23	Molinos	1,152.36	98,602.99	4,576.29	103,179.28	-102,026.92	8953.73
114-24	Cines Y Salas De Video	5,136.12	46,987.57	6,193.65	53,181.22	-48,045.10	1035.43
114-25	Bancos, Casas De Cambio Y	7,362,770.32	4,734,942.12	59,026.09	4,793,968.21	2,568,802.11	65.11
114-26	Hoteles, Moteles Y Hospedajes	679,098.70	375,551.84	26,386.68	401,938.52	277,160.18	59.18
114-27	Compañias De Seguro	75,787.65	81,014.72	944.32	81,959.04	-6,171.39	108.14
114-28	Talleres De Servicio	545,631.22	218,812.56	94,067.69	312,880.25	232,750.97	57.34
114-29	Establecimientos Educativos Privados	3,305,123.38	787,540.06	57,630.00	845,170.06	2,459,953.32	25.57
114-30	Casas De Empeño	193,327.27	23,133.67	305.35	23,439.02	169,888.25	12.12
114-31	Renta De Automoviles	40,067.64	16,910.81	1,149.94	18,060.75	22,006.89	45.07
114-32	Servicio Postal Y Telecomunicaciones	4,366,410.59	1,827,583.16	790,177.25	2,617,760.41	1,748,650.18	59.95
114-33	Servicio De Agua Potable	182,128.70	36,266.31	4,966.73	41,233.04	140,895.66	22.63
114-34	Servicio De Energia Electrica	34,292.64	24,572.82	3,493.26	28,066.08	6,226.56	81.84
114-35	Cooperativas De Servicio	94,997.73	401,684.59	0.00	401,684.59	-306,686.86	422.83
114-36	Servicios De Cafe Internet	24,135.97	18,311.07	2,149.85	20,460.92	3,675.05	84.77
114-37	Operadores De Turismo	1,406,913.01	13,891.76	60.00	13,951.76	1,392,961.25	0.99
114-38	Venta De Celulares, Recargas Y	145,862.05	110,396.84	1,242.00	111,638.84	34,223.21	76.53
114-40	Restaurantes	2,366.07	479,871.00	44,582.90	524,453.90	-522,087.83	****.**
114-99	Otros Servicios No Clasificados	2,031,709.17	2,957,850.72	96,087.81	3,053,938.53	-1,022,229.36	150.31
Total del Renglon		27,390,501.15	15,544,571.71	1,632,268.34	17,176,840.05	10,213,661.10	61.15
Renglon: 116 IMPUESTO SOBRE EXTRACCION Y EXPLOTACION							
116-01	Explotacion De Canteras	111,346.88	137,272.83	10,048.00	147,320.83	-35,973.95	132.30
116-03	Minas	0.00	0.00	0.00	0.00	0.00	0.00
116-06	Caza Y Pesca	77,188.12	42,824.10	3,365.60	46,189.70	30,998.42	59.84
116-99	Otros No Clasificados	0.00	56,535.22	0.00	56,535.22	-56,535.22	****.**
Total del Renglon		188,535.00	236,632.15	13,413.60	250,045.75	61,510.75	61.27




Municipalidad de la Ceiba, Atlantida
Informe Rentistico de Ingresos del 01/08/18 al 31/08/18

18/09/19

Pag. 4

Código Presupuesto	Descripción	Presupuesto Aprobado	Ingresos Antes del Periodo	Ingresos del Periodo	Total Ingresos	Total por Recaudar	Porcentaje Recaudado
Renglón: 117 IMPUESTO SELECTIVO A SERV. DE TELECOMUNICACIONES							
117-01	Telefonia Movil	21,730.98	8,763.35	161.54	8,924.89	12,806.09	41.06
117-02	Telefonia Fija	4,868.85	0.00	0.00	0.00	4,868.85	0.00
117-03	Internet	735.90	100.50	12.00	112.50	623.40	15.28
117-05	Otros Servicios De Telecomunicaciones	5,493.93	0.00	0.00	0.00	5,493.93	0.00
Total del Renglon		32,829.66	8,863.85	173.54	9,037.39	23,792.27	61.26
Renglón: 118 SERVICIOS MUNICIPALES							
118-02	Alcantarillado Sanitario	8,956,010.95	4,915,940.22	588,031.15	5,503,971.37	3,452,039.58	61.45
118-04	Tren De Aseo	22,150,185.17	12,932,006.21	1,564,659.02	14,496,665.23	7,653,519.94	65.44
118-05	Conexion Y Reconexion De	252,963.41	167,904.64	21,954.38	189,859.02	63,104.39	75.05
118-06	Bomberos	4,517,571.65	2,439,743.97	283,305.90	2,723,049.87	1,794,521.78	60.27
118-11	Limpieza De Calles	2,099,518.59	1,261,830.39	129,425.72	1,391,256.11	708,262.48	66.26
118-16	Seguridad Ciudadana	103,067.75	295.00	60.00	355.00	102,712.75	0.34
118-18	Servicio De Fotocopiado	49.50	304.29	0.00	304.29	-254.79	614.72
118-20	Desechos Solidos (relleno Sanitario)	22,954,515.29	12,834,505.28	1,686,533.37	14,521,038.65	8,433,476.64	63.26
118-21	Otros Servicios Indirectos	7,840,832.16	4,138,986.41	488,242.12	4,627,228.53	3,213,603.63	59.01
118-23	Estacionamiento En Vías Publicas	185,625.00	21,750.00	0.00	21,750.00	163,875.00	11.71
Total del Renglon		69,060,339.47	38,713,266.41	4,762,211.66	43,475,478.07	25,584,861.40	61.91
Renglón: 119 DERECHOS MUNICIPALES							
119-01	Matrimonios	142,469.25	114,050.00	16,500.00	130,550.00	11,919.25	91.63
119-02	Inhumaciones Y Exhumaciones	709.50	0.00	0.00	0.00	709.50	0.00
119-03	Constancias Y Certificaciones	1,977,463.27	1,038,366.33	213,478.50	1,251,844.83	725,618.44	63.30
119-04	Autorizacion Libros De Contabilidad Y	137,421.90	38,924.00	2,479.00	41,403.00	96,018.90	30.12
119-05	Licencias Para Bailes Y Serenatas	24.75	0.00	0.00	0.00	24.75	0.00
119-07	Matriculas Marcas De Herrar	660.00	0.00	0.00	0.00	660.00	0.00
119-08	Matricula De Vehiculos Automotores	7,988,633.94	9,424,219.21	562,835.98	9,987,055.19	-1,998,421.25	125.01
119-12	Matricula Armas De Fuego	101,475.00	21,400.00	4,400.00	25,800.00	75,675.00	25.42
119-13	Matricula De Motosierras	2,054.25	200.00	500.00	700.00	1,354.25	34.07
119-14	Permiso Para Vallas, Rotulos Y	3,383,196.71	8,112,945.96	184,328.80	8,297,274.76	-4,914,078.05	245.24
119-15	Equipos De Sonido Y Rockolas	1,402.50	0.00	0.00	0.00	1,402.50	0.00
119-18	Perm. De Const. Restauracion Y	1,955,863.44	2,376,082.93	156,331.47	2,532,414.40	-576,550.96	129.47
119-19	Medidas Y Remedidas De Terrenos Y	376,128.18	496,790.00	112,700.00	609,490.00	-233,361.82	162.04
119-21	Permiso De Operacion De Negocios	10,553,249.98	5,987,089.77	91,472.27	6,078,562.04	4,474,687.94	57.59
119-23	Permiso Para Venta En La Feria	798,682.50	190,400.00	0.00	190,400.00	608,282.50	23.83
119-25	Licencia Para Buhoneros	3,300.00	0.00	0.00	0.00	3,300.00	0.00
119-28	Licencia Para Extraccion De Recursos	18,480.00	2,000.00	0.00	2,000.00	16,480.00	10.82
119-31	Guia De Transito De Ganado	8,679.00	8,660.00	0.00	8,660.00	19.00	99.78



Municipalidad de la Ceiba, Atlantida
Informe Rentistico de Ingresos del 01/08/18 al 31/08/18

18/09/19

Pag. 5

Código Presupuesto	Descripción	Presupuesto Aprobado	Ingresos Antes del Periodo	Ingresos del Periodo	Total Ingresos	Total por Recaudar	Porcentaje Recaudado
119-34	Permiso Para Forja De Fierros	297.00	0.00	0.00	0.00	297.00	0.00
119-35	Inspeccion De Terrenos, Edificios Y	222.75	0.00	0.00	0.00	222.75	0.00
119-36	Perm. Para Const, De Antenas	5,863,634.87	0.00	0.00	0.00	5,863,634.87	0.00
119-37	Derecho De Permanencia De Antenas	11,715,000.00	5,178,782.66	0.00	5,178,782.66	6,536,217.34	44.20
119-38	Permiso De Medio Ambiente	1,491,149.91	2,106,002.64	290,344.00	2,396,346.64	-905,196.73	160.70
119-40	Puntos De Venta Por Temporadas O	352,116.60	198,900.00	0.00	198,900.00	153,216.60	56.48
119-41	Utilizacion De Fibra Optica	526,554.11	0.00	0.00	0.00	526,554.11	0.00
119-43	Utilizacion De Cable De Tv Y Telefono	825.00	0.00	0.00	0.00	825.00	0.00
119-44	Carta De Venta De Ganado	825.00	7,760.00	180.00	7,940.00	-7,115.00	962.42
119-45	Permiso De Operacion Provisional	6,600.00	260,470.00	66,110.00	326,580.00	-319,980.00	4948.18
119-46	Plaza Para Ventas En Mercados Y	171,600.00	0.00	0.00	0.00	171,600.00	0.00
Total del Renglon		47,578,719.41	35,563,043.50	1,701,660.02	37,264,703.52	10,314,015.89	65.34
Renglon: 120 MULTAS							
120-02	Present. Declaracion Jurada Tardia	183,483.61	904,255.26	118,131.21	1,022,386.47	-838,902.86	557.20
120-10	Multas Del Juzgado Policia	62,122.50	57,160.00	11,200.00	68,360.00	-6,237.50	110.04
120-14	Construccion Sin Permiso	825.00	0.00	4,920.00	4,920.00	-4,095.00	596.36
120-18	Multa Por Limpieza De Solares	55,661.60	3,202.93	0.00	3,202.93	52,458.67	5.75
120-19	Infracciones Estacionamiento En Vias	496,082.71	0.00	0.00	0.00	496,082.71	0.00
120-21	Multa De Antenas	0.00	0.00	0.00	0.00	0.00	0.00
Total del Renglon		798,175.42	964,618.19	134,251.21	1,098,869.40	-300,693.98	65.60
Renglon: 121 RECARGOS							
121-01	Recargo Por Imp. Municipales	3,004,368.91	1,925,033.57	239,638.56	2,164,672.13	839,696.78	72.05
121-02	Recargo Por Servicios Municipales	1,721,734.66	1,645,133.75	233,737.73	1,878,871.48	-157,136.82	109.12
Total del Renglon		4,726,103.57	3,570,167.32	473,376.29	4,043,543.61	682,559.96	66.00
Renglon: 122 RECUPERAC POR COBRO DE IMPOTOS Y DERECHOS EN MORA							
122-01	Recup. Imp. S/bienes Inmuebles	16,495,789.89	19,162,940.34	1,721,678.75	20,884,619.09	-4,388,829.20	126.60
122-02	Recup. Imp. Personal	287,551.08	196,802.95	29,645.32	226,448.27	61,102.81	78.75
122-03	Recup. Imp. Establecimientos	338,174.53	1,079,564.02	34,425.55	1,113,989.57	-775,815.04	329.41
122-04	Recup. Imp. Establecimientos	2,578,037.67	16,727,528.15	722,471.71	17,449,999.86	-14,871,962.19	676.87
122-05	Recup. Imp. Establecimientos De	1,339,945.56	4,279,538.34	15,691.49	4,295,229.83	-2,955,284.27	320.55
Total del Renglon		21,039,498.73	41,446,373.80	2,523,912.82	43,970,286.62	-22,930,787.89	77.85



Municipalidad de la Ceiba, Atlantida
Informe Rentistico de Ingresos del 01/08/18 al 31/08/18

18/09/19

Pag. 6

Código Presupuesto	Descripción	Presupuesto Aprobado	Ingresos Antes del Período	Ingresos del Período	Total Ingresos	Total por Recaudar	Porcentaje Recaudado
Renglón: 123 RECUPERAC. COBRO SE SERV. MUNIC EN MORA							
123-02	Recup. Alcantarillado	2,111,502.90	2,444,265.18	87,577.89	2,531,843.07	-420,340.17	119.90
123-04	Recup. Tren De Aseo	6,071,579.70	7,294,028.09	334,430.27	7,628,458.36	-1,556,878.66	125.64
123-05	Recup. Bomberos	1,316,296.06	1,517,580.15	79,388.20	1,596,968.35	-280,672.29	121.32
123-06	Recup.seguridad Ciudadana	1,082,516.47	3,634.19	138.71	3,772.90	1,078,743.57	0.34
123-07	Recup. Limpieza De Calles	280,470.37	392,335.28	7,560.80	399,896.08	-119,425.71	142.58
123-08	Recup. Desechos Solidos	6,419,918.54	7,667,904.34	407,476.99	8,075,381.33	-1,655,462.79	125.78
123-09	Recup. Otros Servicios Indirectos	1,944,501.52	2,106,427.11	100,025.69	2,206,452.80	-261,951.28	113.47
123-99	Otros Servicios No Clasificados	546.98	4,721,392.45	170,952.10	4,892,344.55	-4,891,797.57	****.**
Total del Renglón		19,227,332.54	26,147,566.79	1,187,550.65	27,335,117.44	-8,107,784.90	82.38
Renglón: 125 RENTA DE PROPIEDADES							
125-02	Bodegas	11,084.68	36,720.24	292.47	37,012.71	-25,928.03	333.90
125-04	Terminal De Transporte	198.00	330.50	0.00	330.50	-132.50	166.91
125-05	Edificios Municipales	764,756.03	710,973.29	70,405.24	781,378.53	-16,622.50	102.17
Total del Renglón		776,038.71	748,024.03	70,697.71	818,721.74	-42,683.03	82.45
Renglón: 126 INTERESES(ART.109 REFORMADO DE LA LEY DE M.)							
126-01	Impuestos	794,127.71	182,419.12	17,990.28	200,409.40	593,718.31	25.23
Total del Renglón		794,127.71	182,419.12	17,990.28	200,409.40	593,718.31	82.28
TOTAL: INGRESOS CORRIENTES		274,642,420.00	204,810,800.90	21,183,432.52	225,994,233.42	48,648,186.58	82.28
2 INGRESOS DE CAPITAL							
Renglón: 210 SECTOR PRIVADO							
210-01	Prestamo Provisional	0.00	0.00	0.00	0.00	0.00	0.00
210-02	Prestamos	551,000,000.00	****.**	1,827.67	120,014,596.39	430,985,403.61	21.78
Total del Renglón		551,000,000.00	****.**	1,827.67	120,014,596.39	430,985,403.61	21.78
Renglón: 220 VENTA DE BIENES INMUEBLES							
220-03	Lotes De Cementerio	0.00	85,536.90	5,226.70	90,763.60	-90,763.60	****.**
220-04	Dominio Pleno	0.00	80,288.22	0.00	80,288.22	-80,288.22	****.**
Total del Renglón		0.00	165,825.12	5,226.70	171,051.82	-171,051.82	21.81
Renglón: 250 SECTOR PUBLICO							
250-01	Transf. Gobierno Central	13,828,092.00	0.00	0.00	0.00	13,828,092.00	0.00
250-02	Ingresos Portuarios Y Aduaneros	403,932.00	0.00	0.00	0.00	403,932.00	0.00
Total del Renglón		14,232,024.00	0.00	0.00	0.00	14,232,024.00	21.26



Municipalidad de la Ceiba, Atlántida
Informe Rentístico de Ingresos del 01/08/18 al 31/08/18

18/09/19

Pag. 7

Código Presupuesto	Descripción	Presupuesto Aprobado	Ingresos Antes del Periodo	Ingresos del Periodo	Total Ingresos	Total por Recaudar	Porcentaje Recaudado
Renglón: 260 SECTOR PUBLICO							
260-17	(pmii / Comvid) Unicef	0.00	0.00	0.00	0.00	0.00	0.00
260-18	Done Un Aula	0.00	0.00	0.00	0.00	0.00	0.00
260-22	Dinaf	0.00	0.00	0.00	0.00	0.00	0.00
Total del Renglon		0.00	0.00	0.00	0.00	0.00	21.26
Renglón: 280 INGRESOS EVENTUALES DE CAPITAL							
280-01	Inter. Morat. Por Ctas. Por Cobrar	0.00	8,472.47	326.83	8,799.30	-8,799.30	****.**
280-02	Intereses Bancarios	0.00	263,982.99	0.00	263,982.99	-263,982.99	****.**
280-03	Otros Ingresos Eventuales	0.00	13,300.00	2,000.00	15,300.00	-15,300.00	****.**
280-18	Done Un Aula	0.00	0.00	0.00	0.00	0.00	0.00
Total del Renglon		0.00	285,755.46	2,326.83	288,082.29	-288,082.29	21.31
TOTAL: INGRESOS DE CAPITAL		565,232,024.00	120,464,349.30	9,381.20	120,473,730.50	444,758,293.50	21.31
Total General		839,874,444.00	325,275,150.20	21,192,813.72	346,467,963.92	493,406,480.08	

