



GOBIERNO DE LA
REPÚBLICA DE HONDURAS



SECRETARÍA DE DESARROLLO
E INCLUSIÓN SOCIAL


Septiembre 2019, Tegucigalpa. M.D.C

**SECRETARIA DE DESARROLLO E INCLUSION SOCIAL
(SEDIS)**

**INFORME DE EJECUCIÓN
FÍSICA**

**III TRIMESTRE 2019
JULIO-SEPTIEMBRE**

www.sedis.gob.hn



Walter Emilio Ramírez
Director UPEG

CONTENIDO

I. INTRODUCCIÓN	12
II. CONTEXTO GENERAL	13
III. RESUMEN EJECUTIVO	14
IV. LOGROS Y RESULTADOS III TRIMESTRE 2019	15
PROGRAMA 001 ACTIVIDADES CENTRALES	15
1.1 DIRECCIÓN Y COORDINACIÓN SUPERIOR	15
1.2 UNIDAD DE PLANEAMIENTO Y EVALUACIÓN DE LA GESTIÓN UPEG.....	16
1.3 DIRECCION DE COOPERACIÓN EXTERNA.....	16
1.4 UNIDAD VENTANILLA ÚNICA.....	18
1.5 UNIDAD DE TECNOLOGIA	19
1.7 SECRETARÍA GENERAL	20
1.8 UNIDAD DE GENERO E IGUALDAD DE OPORTUNIDADES	21
1.9 DIRECCIÓN DE TRANSPARENCIA Y ACCESO A LA INFORMACIÓN	21
1.10 UNIDAD DE CALIDAD	22
12-00-000-000 PROGRAMA ESTRATEGIAS E INSTRUMENTOS DE POLITICA SOCIAL	23
PRODUCTO FINAL PRIMARIO: POLÍTICA SOCIAL ARTICULADA.....	23
12-00-000-002 ANÁLISIS Y PLANEAMIENTO DE ESTRATEGIAS POLITICAS.....	23
PRODUCTO INTERMEDIO PRIMARIO: FORMULACIÓN ESTRATÉGICA PARA LA ARTICULACIÓN INTERINSTITUCIONAL (SEDIS), INTERINSTITUCIONAL (SECTOR SOCIAL) E INTERSECTORIAL (LOS DEMÁS GABINETES SECTORIALES) EN EL MARCO DE LA MESA DE PROTECCIÓN SOCIAL	23
12-00-000-003 PROMOCIÓN Y ARTICULACIÓN DE ESTRATEGIAS Y POLITICAS.....	24

PRODUCTO INTERMEDIO PRIMARIO: ESTRATEGIA DE PROMOCIÓN Y ARTICULACIÓN DE LA POLÍTICAS SOCIALES	24
12-00-00-04 SEGUIMIENTO Y EVALUACIÓN DE POLÍTICAS PÚBLICAS	25
PRODUCTO INTERMEDIO PRIMARIO: INFORMES DE MONITOREO DE PROGRAMAS DE LA SUBSECRETARÍA DE POLÍTICAS DE INCLUSIÓN SOCIAL	25
12-00-00-05 INCLUSION Y BIENESTAR SOCIAL ADULTO MAYOR	25
PRODUCTO INTERMEDIO PRIMARIO: TRANSFERENCIA MONETARIA A PERSONAS ADULTOS MAYORES (PENSIONADOS) A NIVEL NACIONAL	25
12-00-00-06 INCLUSIÓN Y BIENESTAR SOCIAL A PERSONAS CON DISCAPACIDAD	26
PRODUCTO INTERMEDIO SECUNDARIO: PARTICIPANTES DEL SECTOR DISCAPACIDAD BENEFICIADOS CON LAS ACCIONES DE CARNETIZACIÓN Y SENSIBILIZACIÓN	26
PRODUCTO INTERMEDIO PRIMARIO: PARTICIPANTES BENEFICIADOS CON TRANSFERENCIAS MONETARIAS DEL SECTOR DISCAPACIDAD	28
PRODUCTO INTERMEDIO SECUNDARIO: ENTREGA DE AYUDAS TECNICAS	29
12-00-00-07 INCLUSION Y BIENESTAR SOCIAL PUEBLOS INDIGENAS Y AFRO DESCENDIENTES.....	31
PRODUCTO INTERMEDIO PRIMARIO: ACCIONES DE ARTICULACIÓN SOCIAL PARA PUEBLOS INDÍGENAS Y AFRO HONDUREÑOS.....	31
PRODUCTO INTERMEDIO SECUNDARIO: ATENCIÓN A LA PROBLEMÁTICA DE LA PESCA POR BUCEO DE LOS BUZOS MISKITOS	32
12-00-00-08 INCLUSION Y BIENESTAR SOCIAL A PRIMERA INFANCIA (CRIANDO CON AMOR)	33
PRODUCTO INTERMEDIO PRIMARIO: FAMILIAS IDENTIFICADAS Y CON SEGUIMIENTO EN DESARROLLO INFANTIL TEMPRANO CON LA ESTRATEGIA CRIANDO CON AMOR	33

PRODUCTO INTERMEDIO SECUNDARIO: CENTROS DE DESARROLLO INFANTIL DIURNOS REMODELADOS.....	33
PRODUCTO INTERMEDIO SECUNDARIO: FACILITADORES CAPACITADOS Y CERTIFICADOS EN DESARROLLO INFANTIL TEMPRANO.....	34
PRODUCTO INTERMEDIO SECUNDARIO: ENTREGA DE PAÑALERAS A NIVEL NACIONAL A MADRES EN CONDICIÓN DE RIESGO SOCIAL, Y A MADRES QUE VISITAN LOS CENTROS HOSPITALARIOS.....	34
PRODUCTO INTERMEDIO SECUNDARIO: REMODELACIÓN Y EQUIPAMIENTO DE SALAS DE LACTANCIA (LACTARIOS).....	34
12-00-00-09 PREVENCIÓN DE EMBARAZOS EN ADOLESCENTES (PEA).....	34
PRODUCTO INTERMEDIO PRIMARIO: CAMPAÑAS DE LA ESTRATEGIA DE PREVENCIÓN DE EMBARAZOS EN ADOLESCENTES.....	34
12-00-00-10 BRIGADAS MÉDICAS SOLIDARIAS.....	35
PRODUCTO INTERMEDIO PRIMARIO: PROMOCIÓN Y ATENCIÓN INTEGRAL EN SALUD A PRE ESCOLARES, ESCOLARES, GRUPOS VULNERABLES Y ENTORNO SALUDABLE.....	35
PRODUCTO INTERMEDIO SECUNDARIO: PROMOCIÓN Y ATENCIÓN INTEGRAL EN SALUD A ESCOLARES Y PRE ESCOLARES EN CENTROS EDUCATIVOS.....	36
PRODUCTO INTERMEDIO SECUNDARIO: PROMOCIÓN Y ATENCIÓN INTEGRAL EN SALUD A GRUPOS VULNERABLES.....	36
PRODUCTO INTERMEDIO SECUNDARIO: INTERVENCIÓN PARA MEJORAMIENTO DE ENTORNOS SALUDABLES.....	37
12-00-00-11 APOYO INSTITUCIONAL PROYECTO CIUDAD MUJER (MAI).....	38
PRODUCTO INTERMEDIO PRIMARIO: ATENCIÓN INTEGRAL A HIJOS (0-12 AÑOS) DE MUJERES EN RIESGO SOCIAL ATENDIDOS EN CENTROS DE CIUDAD MUJER.....	38
12-00-015-000 ATENCIÓN A MUJERES, JOVENES NIÑOS Y NIÑAS EN SITUACION DE VIOLENCIA Y RIESGO SOCIAL.....	39
PRODUCTO FINAL ATENCIÓN INTEGRAL Y PROTECCIÓN A JÓVENES, MUJERES, NIÑOS Y NIÑAS EN VULNERABILIDAD, RIESGO SOCIAL Y VIOLENCIA INTRAFAMILIAR.....	39
12-00-017-000 CENTROS DE ATENCIÓN A PERSONAS CON CAPACIDADES ESPECIALES Y	

ADULTOS MAYORES EN SITUACION DE VULNERABILIDAD.....	40
PRODUCTO FINAL PRIMARIO: CENTROS DE ATENCIÓN A PERSONAS CON DISCAPACIDAD Y ADULTOS MAYORES EN SITUACIÓN DE VULNERABILIDAD	40
13-00-000-000 PROGRAMA INTEGRACION Y PROTECCION SOCIAL	41
13-00-00-02 INSTANCIAS Y MECANISMOS DE PARTICIPACION ARTICULADAS DE LAS POLITICAS SOCIALES	41
PRODUCTO INTERMEDIO PRIMARIO: MESAS DE PROTECCIÓN SOCIAL AMPLIADAS FUNCIONANDO Y CON SEGUIMIENTO.....	41
13-00-00-03 PLANES, PPTOS Y AGENDAS INTERINSTITUCIONALES, REGIONALES, MANCOMUNIDADES Y MUNICIPALIDADES	43
PRODUCTO INTERMEDIO PRIMARIO: SEGUIMIENTO Y AVANCE DE AGENDAS TERRITORIALES, ALINEADAS CON LOS PDM EN EL MARCO DE LA PPS.....	43
PRODUCTO INTERMEDIO SECUNDARIO: INFORME DE DICTÁMENES EMITIDOS A ORGANIZACIONES SIN FINES DE LUCRO PARA LA OBTENCIÓN DEL CARNET DE AYUDA HUMANITARIA.....	43
PRODUCTO INTERMEDIO SECUNDARIO: INFORME DE DICTAMEN DE VERIFICACIÓN EN CAMPO PARA SUBSIDIOS DEL DECRETO 50/2010, APLICADOS A JUNTAS DE AGUA O MUNICIPALIDADES.....	43
PRODUCTO INTERMEDIO SECUNDARIO: INVENTARIOS ACTUALIZADOS DE LAS ORGANIZACIONES, INSTITUCIONES (ROI) IDENTIFICADAS EN EL TERRITORIO VINCULADAS AL SECTOR SOCIAL.....	44
13-00-00-04 ANALISIS ECONOMETRICO A LOS PROGRAMAS Y PROYECTOS DE LAS POLÍTICAS SOCIALES	44
PRODUCTO INTERMEDIO PRIMARIO: INFORME DE EVALUACIÓN EN EL MARCO DE LA ESTRATEGIA DE LAS MESAS DE PROTECCIÓN SOCIAL AMPLIADAS	44
14-00-000-000 PROGRAMA COMPENSACIÓN SOCIAL	45
PRODUCTO FINAL PRIMARIO: HOGARES / FAMILIAS Y PARTICIPANTES QUE RECIBEN AL MENOS UNA INTERVENCIÓN DE LAS MEDIDAS DE PROTECCIÓN Y COMPENSACIÓN CONFORME AL PISO BÁSICO DE PROTECCIÓN SOCIAL.....	45
PRODUCTO FINAL SECUNDARIO: FAMILIAS Y PARTICIPANTES QUE RECIBEN AL MENOS UNA INTERVENCIÓN DE LAS MEDIDAS DE PROTECCIÓN Y COMPENSACIÓN CONFORME AL PISO BÁSICO DE PROTECCIÓN SOCIAL (FONDOS NACIONALES).....	46

PRODUCTO FINAL SECUNDARIO: HOGARES EN SITUACIÓN DE POBREZA EXTREMA FOCALIZADAS EN EL ÁREA RURAL QUE RECIBEN AL MENOS UNA TRANSFERENCIA MONETARIA CONDICIONADA (FONDOS EXTERNOS).....	46
PRODUCTO FINAL SECUNDARIO: TRANSFERENCIAS MONETARIAS CONDICIONADAS A HOGARES EN SITUACIÓN DE POBREZA EXTREMA FOCALIZADAS EN EL ÁREA RURAL FONDOS FIDEICOMISO).....	46
PRODUCTO FINAL SECUNDARIO: UNIFORMES Y ZAPATOS ESCOLARES ENTREGADOS A NIÑOS Y NIÑAS DE CENTROS EDUCATIVOS EN LOS NIVELES PRE BÁSICO Y BÁSICO DEL SISTEMA EDUCATIVO PÚBLICO A NIVEL NACIONAL (FONDOS FIDEICOMISO)	48
14-00-000-2-0 UNIDAD ADMINISTRATIVA DE LA GESTION DE PROMOCION Y DESARROLLO HUMANO.....	48
PRODUCTO INTERMEDIO PRIMARIO: INFORME DE LA UNIDAD ADMINISTRATIVA DE LA GESTIÓN DE PROMOCIÓN Y DESARROLLO HUMANO.....	48
PRODUCTO INTERMEDIO SECUNDARIO: INFORME TÉCNICO DE LAS CONSULTAS Y ATENCIONES DE LOS PARTICIPANTES DEL PROGRAMA BONO VIDA MEJOR.....	48
PRODUCTO INTERMEDIO SECUNDARIO: PARTICIPANTES CAPACITADOS A TRAVÉS DE TALLERES A NIVEL NACIONAL PARA POTENCIAR LAS HABILIDADES Y EL USO DEL PROGRAMA BONO VIDA MEJOR	49
PRODUCTO INTERMEDIO SECUNDARIO: PARTICIPANTES CAPACITADOS EN EL PROYECTO “CUIDATE”, UNA GUIA DE SALUD Y BIENESTAR FAMILIAR.....	50
14-0-0-3-0 UNIDAD ADMINISTRATIVA DE LA GESTION DE TRANSFERENCIAS MONETARIAS CONDICIONADAS.....	50
PRODUCTO INTERMEDIO PRIMARIO: INFORME DE LA UNIDAD ADMINISTRATIVA DE LA GESTIÓN DE TRANSFERENCIAS MONETARIAS CONDICIONADAS CON FONDOS FIDEICOMISO.	50
PRODUCTO INTERMEDIO SECUNDARIO: TRANSFERENCIAS MONETARIAS.....	50
CONDICIONADAS ENTREGADAS A FAMILIAS FOCALIZADAS EN SITUACIÓN DE EXTREMA POBREZA EN EL ÁREA URBANA	50
PRODUCTO INTERMEDIO SECUNDARIO: TRANSFERENCIAS MONETARIAS ENTREGADAS A PERSONAS CON DISCAPACIDAD.....	51
14-0-0-4-0 UNIDAD ADMINISTRATIVA DE LA GESTION ATENCION INTEGRAL, COMPENSACION Y PROTECCION SOCIAL.....	52

PRODUCTO INTERMEDIO PRIMARIO: INFORME DE LA UNIDAD ADMINISTRATIVA PARA LA GESTIÓN DE COMPENSACIÓN Y PROTECCIÓN SOCIAL	52
PRODUCTO INTERMEDIO SECUNDARIO: UNIFORMES ESCOLARES ENTREGADOS A NIÑOS Y NIÑAS DE CENTROS EDUCATIVOS EN LOS NIVELES PRE BÁSICO Y BÁSICO DEL SISTEMA EDUCATIVO PÚBLICO NACIONAL (FONDOS FIDEICOMISO)	53
PRODUCTO INTERMEDIO SECUNDARIOS: ZAPATOS ESCOLARES ENTREGADOS A NIÑOS Y NIÑAS DE CENTROS EDUCATIVOS EN LOS NIVELES PRE BÁSICO Y BÁSICO DEL SISTEMA EDUCATIVO PÚBLICO A NIVEL NACIONAL FONDOS FIDEICOMISO	54
14-0-0-5-0 UNIDAD DE LA GESTION ADMINISTRATIVA DE LA CARTERA DE CREDITO DE LA DOSV	54
PRODUCTO INTERMEDIO PRIMARIO: INFORME DE LA UNIDAD DE GESTIÓN ADMINISTRATIVA DE LA CARTERA DE CRÉDITO DE LA DOSV	54
PRODUCTO INTERMEDIO SECUNDARIO: RECUPERACIÓN DE LA CARTERA DE CRÉDITOS EN MORA ATREVES DE ACCIONES EXTRAJUDICIALES	54
14-0-6-0-0 ENTREGA DE BOLSÓN Y ÚTILES ESCOLARES A NIÑOS Y NIÑAS EN EDAD ESCOLAR DE LOS NIVELES EDUCATIVOS PRE BÁSICO Y BÁSICO DEL SISTEMA EDUCATIVO PUBLICO	55
PRODUCTO FINAL PRIMARIO: BOLSONES Y ÚTILES ESCOLARES ENTREGADOS A NIÑOS (AS) EN LOS NIVELES ESCOLARES PRE BÁSICA Y BÁSICA DEL SISTEMA EDUCATIVO PÚBLICO A NIVEL NACIONAL	55
14-0-6-1-0 ENTREGA DE BOLSÓN Y ÚTILES ESCOLARES A NIÑOS Y NIÑAS EN EDAD ESCOLAR DE LOS NIVELES EDUCATIVOS PRE BÁSICO Y BÁSICO DEL SISTEMA EDUCATIVO PÚBLICO	55
PRODUCTO INTERMEDIO PRIMARIO: ADQUISICIÓN Y ENTREGA DE BOLSONES Y ÚTILES ESCOLARES A NIÑOS Y NIÑAS EN LOS NIVELES ESCOLARES PRE BÁSICO Y BÁSICO DEL SISTEMA EDUCATIVO PÚBLICO A NIVEL NACIONAL.....	55
14-0-16-0-0 FOMENTO DE PROYECTOS DE AUTOGESTION PARA MADRES Y JOVENES COMOESTRATEGIA DE SALIDA DEL BONO VIDA MEJOR	56
PRODUCTO FINAL PRIMARIO: CRÉDITOS OTORGADOS A MADRES Y JÓVENES COMO ESTRATEGIA DE SALIDA DEL BONO VIDA MEJOR	56
14-0-16-0-0 PRODUCTO FINAL SECUNDARIO: PROYECTOS GESTIONADOS DE AUTOGESTIÓN PARA MADRES Y JÓVENES COMO ESTRATEGIA DE SALIDA DEL BONO VIDA MEJOR (CONVENIO	

PROGRAMA PRESIDENCIAL CRÉDITO SOLIDARIO).....	56
14-0-16-1-0 FOMENTO DE PROYECTOS DE AUTOGESTION PARA MADRES Y JOVENES COMO ESTRATEGIA DE SALIDA DEL BONO VIDA MEJOR	57
PRODUCTO INTERMEDIO PRIMARIO: CRÉDITOS OTORGADOS A MADRES JEFAS DE HOGAR COMO ESTRATEGIA DE SALIDA DEL BONO VIDA MEJOR	57
14-0-16-2-0 FOMENTO DE PROYECTOS DE AUTOGESTION PARA JOVENES COMO ESTRATEGIA DE SALIDA DEL BONO VIDA MEJOR	58
PRODUCTO INTERMEDIO PRIMARIO: CRÉDITOS OTORGADOS A JÓVENES QUE EGRESAN DE NOVENO GRADO COMO ESTRATEGIA DE SALIDA DEL BONO VIDA MEJOR	58
14-00-18-00 PROYECTO HOGARES QUE HAN RECIBIDO LA TRANSFERENCIA MONETARIA CONDICIONADA (TMC) CON RECURSO DEL PRÉSTAMO.....	59
14-00-18-01 GESTIÓN Y AUDITORIA DEL PROGRAMA DE LA SSIS.....	59
14-00-18-02 FORTALECIMIENTO DE LA OFERTA DE SERVICIOS DE TERCER CICLO DE EDUCACIÓN BÁSICA	60
PRODUCTO INTERMEDIO PRIMARIO: INFORME DEL FORTALECIMIENTO DE LA GESTIÓN OPERATIVA DE LA UNIDAD DE CORRESPONSABILIDAD DE LA SECRETARÍA DE EDUCACIÓN A TRAVÉS DEL FINANCIAMIENTO DE: CONSULTORÍAS, REPRODUCCIÓN DE MATERIAL DIDÁCTICO ESCOLAR, CON RECURSOS DEL PRÉSTAMO BID 3371/BL-HO	60
14-00-18-03 FORTALECIMIENTO INSTITUCIONAL	62
PRODUCTO INTERMEDIO PRIMARIO: INFORME DE AVANCE DEL FORTALECIMIENTO DE LA OPERATIVIDAD DEL PROGRAMA.....	62
14-00-18-04 ENTREGA DE TRANSFERENCIA MONETARIA CONDICIONADA.....	64
PRODUCTO INTERMEDIO PRIMARIO: INFORME DE LIQUIDACIÓN DE LA ENTREGA DE TMC, DEL PRÉSTAMO BID 3371-BL/HO	64
14-00-18-05 CENTROS EDUCATIVOS DE EDUCACIÓN BÁSICA CON INSTALACIONES CONSTRUIDAS	64
PRODUCTO INTERMEDIO PRIMARIO: MÓDULOS ESCOLARES QUE CONSTAN DE DOS AULAS Y UN MÓDULO SANITARIO, CONSTRUIDOS EN LOS CENTROS DE EDUCACIÓN BÁSICA (CEBS).	64

14-00-20-00	PROYECTO PROGRAMA DE APOYO A LA RED DE INCLUSIÓN SOCIAL CON PRIORIDAD EN OCCIDENTE CONVENIO BID 3723/BL-HO.....	66
14-00-20-01	ADMINISTRACIÓN Y AUDITORIA DEL PROYECTO.....	66
14-00-20-02	FORTALECIMIENTO INSTITUCIONAL.....	67
	PRODUCTO INTERMEDIO PRIMARIO: INFORME DEL FORTALECIMIENTO DE LAS DIRECCIONES DE LA SUBSECRETARÍA DE INTEGRACIÓN SOCIAL A TRAVÉS DE LA CONTRATACIÓN DEL RECURSO HUMANO, TÉCNICO Y OPERATIVO DEL PROGRAMA BONO VIDA MEJOR CON RECURSOS DEL PRÉSTAMO 3723/BL-HO.....	67
14-00-20-03	PILOTO DE LA SUPERACIÓN DE POBREZA.....	67
	PRODUCTO INTERMEDIO PRIMARIO: HOGARES PARTICIPANTES DEL PILOTO DE SUPERACIÓN DE LA POBREZA EXTREMA DENOMINADO "EMPRENDIENDO UNA VIDA MEJOR".....	67
14-00-20-04	TRANSFERENCIAS MONETARIAS CONDICIONADAS (DECRETO 36-2017)	68
	PRODUCTO INTERMEDIO PRIMARIO: TRANSFERENCIAS MONETARIAS CONDICIONADAS ENTREGADAS A LOS PARTICIPANTES DEL PROGRAMA BONO VIDA MEJOR CON PRIORIDAD EN EL OCCIDENTE DEL PAÍS, A TRAVÉS DEL PRÉSTAMO BID 3723/BL-HO.....	68
14-00-20-05	LEVANTAMIENTO DE FICHA SOCIOECONÓMICA ÚNICA.....	69
	PRODUCTO INTERMEDIO PRIMARIO: FICHA SOCIO ECONÓMICO ÚNICO LEVANTADO Y REGISTRADO CON RECURSOS DEL PRÉSTAMO BID 3723/BL-HO.....	69
PROGRAMA 15-00-000-000	INFRAESTRUCTURA SOCIAL PRODUCTIVA PARA UNA VIDA MEJOR.....	71
	EI PRODUCTO FINAL PRIMARIO: FAMILIAS BENEFICIADAS CON LOS COMPONENTES DE LA PLATAFORMA VIDA MEJOR.....	71
	PRODUCTO FINAL SECUNDARIO: VIVIENDA COMPLETA.....	72
	PRODUCTO FINAL SECUNDARIO PISOS ENTREGADOS.....	73
	PRODUCTO FINAL SECUNDARIO: TECHOS ENTREGADOS.....	74
	PRODUCTO FINAL SECUNDARIO: FILTRO SALUDABLE ENTREGADO.....	75
	PRODUCTO FINAL SECUNDARIO: PILAS ENTREGADAS.....	75

PRODUCTO FINAL SECUNDARIO: ECOFOGONES.....	75
PRODUCTO FINAL SECUNDARIO: LETRINAS ENTREGADAS.....	76
15-00-00-002 CONSTRUCCIÓN Y MEJORAMIENTO DE LA VIVIENDA Y SUS COMPONENTES	77
PRODUCTO INTERMEDIO PRIMARIO: COMPONENTES DE VIVIENDA ENTREGADOS (VIVIENDA COMPLETA, PISOS, LETRINAS, TECHOS, ECO FOGONES, FILTROS).....	77
15-00-000-003 DISTRIBUCION Y ENTREGA DE ALIMENTO SOLIDARIO	78
15-00-000-003 DISTRIBUCION Y ENTREGA DE ALIMENTO SOLIDARIO CALENDARIO DE ENTREGA DE RACIÓN DE ALIMENTO SOLIDARIO A PARTICIPANTES EN SITUACIÓN DE VULNERABILIDAD Y EXTREMA POBREZA	79
15-00-000-003 DISTRIBUCION Y ENTREGA DE ALIMENTO SOLIDARIO INFORME DE LIQUIDACIÓN DE RACIÓN DE ALIMENTO SOLIDARIO A PARTICIPANTES EN SITUACIÓN DE VULNERABILIDAD Y EXTREMA POBREZA.	79
16-00-000-000 PROGRAMA GENERACIÓN DE OPORTUNIDADES PRODUCTIVAS Y NEGOCIOS SOSTENIBLES	80
PRODUCTO FINAL PRIMARIO: PARTICIPANTES EN PROYECTOS DE FORMACIÓN Y PROYECTOS PRODUCTIVOS IMPLEMENTADOS Y OPERANDO.....	80
16-00-00-02 DESARROLLO DE PROYECTOS PRODUCTIVOS.....	80
PRODUCTO INTERMEDIO PRIMARIO: UNIDAD PRODUCTIVA (MAQUINARIA, INSUMOS Y HERRAMIENTAS) ENTREGADA A PARTICIPANTES PARA LA GENERACIÓN DE INGRESOS Y SEGURIDAD	80
16-00-00-03 PROMOCIÓN Y GUIAS DE FAMILIA PARA LA INCLUSIÓN SOCIAL	82
PRODUCTO INTERMEDIO PRIMARIO: ACOMPAÑAMIENTO INTERINSTITUCIONAL DE APOYO SOCIAL QUE GENEREN UN IMPACTO POSITIVO DENTRO DE LAS COMUNIDADES QUE SE VAN INTERVENIR	82
16-00-000-003 PROMOCIÓN Y GUIAS DE FAMILIA PARA LA INCLUSIÓN SOCIAL	83
PRODUCTO INTERMEDIO PRIMARIO: CAPACITACIÓN Y FORMACIÓN A FAMILIAS PARTICIPANTES BAJO LA METODOLOGÍA DE MEJORES FAMILIAS QUE PERMITA UN CAMBIO DE COMPORTAMIENTO INDIVIDUAL, FAMILIAR Y COMUNITARIO PARA UNA VIDA MEJOR	83

18-00-000-000 PROGRAMA NACIONAL ALIMENTACIÓN ESCOLAR	84
PRODUCTO FINAL PRIMARIO: NIÑOS Y NIÑAS DEL SISTEMA EDUCATIVO PÚBLICO DE LOS NIVELES PRE BÁSICO Y BÁSICO BENEFICIADOS CON ALIMENTACIÓN ESCOLAR.....	84
18-00-00-02 COMPRAS PÚBLICAS DE COMPONENTES DE ALIMENTACIÓN ESCOLAR..	84
PRODUCTO INTERMEDIO PRIMARIO: PRODUCTORES QUE PARTICIPAN COMO PROVEEDORES DE LOS COMPONENTES DE ALIMENTACIÓN ESCOLAR	84
18-00-00-03 DISTRIBUCIÓN Y ENTREGA DE COMPONENTES DE ALIMENTACIÓN ESCOLAR.	85
PRODUCTO INTERMEDIO PRIMARIO: INFORME TÉCNICO DE LAS ACTIVIDADES MENSUALES RELACIONADAS A LOS COMPONENTES DEL PROGRAMA NACIONAL DE ALIMENTACIÓN ESCOLAR	85
PRODUCTO INTERMEDIO SECUNDARIO: CENTROS EDUCATIVOS DEL NIVEL PRE BÁSICO Y BÁSICO FOCALIZADOS DEL SECTOR PÚBLICO BENEFICIADOS CON ALIMENTACIÓN ESCOLAR A NIVEL NACIONAL.....	85
18-0-0-4-0 CAPACITACIÓN A PARTICIPANTES DEL PNAE	86
PRODUCTO INTERMEDIO PRIMARIO: PARTICIPANTES CAPACITADOS EN TEMAS RELACIONADOS AL PROGRAMA NACIONAL DE ALIMENTACIÓN ESCOLAR	86
18-0-0-5-0 SEGUIMIENTO Y SUPERVISIÓN DE LOS COMPONENTES DE LA ALIMENTACIÓN ESCOLAR	86
PRODUCTO INTERMEDIO PRIMARIO: INFORME DE LIQUIDACIÓN DE LAS ENTREGAS REALIZADAS DE ALIMENTACIÓN ESCOLAR EN LOS CENTROS EDUCATIVOS FOCALIZADOS A NIVEL NACIONAL	86
CONCLUSIONES.....	87

I. INTRODUCCIÓN

El presente documento tiene como objetivo principal, dar a conocer el avance respectivo de la ejecución física y financiera del Plan Operativo Anual y del Presupuesto, así mismo los logros relevantes obtenidos en el III Trimestre, en las Direcciones y Unidades de la Secretaría de Desarrollo e Inclusión Social, a través del Sistema de Administración Financiera Integrada (SIAFI), para el presente período que comprende los meses de julio, agosto y septiembre del 2019. Cabe señalar que los resultados relacionados con la ejecución física durante el tercer trimestre, en algunos programas y proyectos no fueron satisfactorios conforme a lo programado en el POA no obstante se lograron obtener porcentajes aceptables de ejecución física. Para la actual administración es de mucha pertinencia asumir el papel de ente rector de la Política Social coordinando la implementación de programas y proyectos de prevención, protección y oportunidades orientados a las familias en condición de pobreza extrema y vulnerabilidad social de Honduras.

La SEDIS busca combatir la exclusión y desigualdad desde las intervenciones del piso básico de protección social, fomentar la inclusión y superar las desigualdades de manera integral con transversalidad, teniendo como elemento indispensable la articulación de actores sectoriales e intersectoriales,

El gran proyecto impulsado a partir del 2014 por el Gobierno del Presidente Juan Orlando Hernández, a través del Programa Vida Mejor, desde la Secretaría de Desarrollo e Inclusión Social, se crea mediante Decreto Ejecutivo PCM 001-2014, la estructura conformada mediante el decreto en mención permite cambiar el asistencialismo estatal, por una estrategia de atención integral e inclusión social, que contribuya a alcanzar el bien común de manera sostenible.

El Artículo 29 de la “Ley para Optimizar la Administración Pública, Mejorar los Servicios de la Ciudadanía y Fortalecimiento de la Transparencia en el Gobierno”; establece que la Secretaría de Desarrollo e Inclusión Social contará con la Subsecretaría de Políticas de Inclusión Social, la Subsecretaría de Integración Social, Subsecretaría de Gestión del Programa Vida Mejor y la Subsecretaria de Asuntos Administrativos.

II. CONTEXTO GENERAL

La SEDIS en el marco del Decreto Ejecutivo PCM 03-2014, Artículo 3; el Presidente de la República en Consejo de Ministro, establece fusionar bajo la Secretaría de Estado en el Despacho de Desarrollo e Inclusión Social, las Instituciones, Programas y Direcciones siguientes: Direcciones Generales del Adulto Mayor y de Personas con Discapacidad ambas dependientes de la antigua Secretaría de Interior y Población (SEIP), Secretaría de Estado en los Despachos de Pueblos Indígenas y Afro hondureños y el Programa de Asignación Familiar (PRAF), todas las funciones asignadas a dichos entes serán desempeñadas por esta Secretaría de Estado, la que absorberá sus activos, presupuestos, bienes muebles e inmuebles, tangibles e intangibles (cuentas bancarias, documentos por cobrar, concesiones, créditos mercantiles en general) y demás cargas dentro de la categoría enunciada. Se insta a la Secretaría de Finanzas, para que los pasivos tangibles e intangibles y prestaciones laborales en su caso, sean pagados a través del Presupuesto General de la República. Así mismo, los Decretos Ejecutivos de Creación de las Instituciones, Programas y Direcciones anteriormente enunciadas quedan derogados.

III. RESUMEN EJECUTIVO

Para la SEDIS, sigue siendo la prioridad y el principal reto contribuir a reducir la pobreza y mejorar las condiciones y la calidad de vida de la población a nivel nacional que se encuentra en situación de vulnerabilidad, al considerar y cuantificar todas las acciones realizadas, aún queda una brecha muy amplia de necesidades básicas insatisfechas por cubrir, es por ello que el ordenamiento y reingeniería de las instituciones del Estado es motivado debido a la dispersión de la inversión con muy pocos resultados. En ese sentido la SEDIS implementa una estructura administrativa y programática con tres (3) gerencias, ocho (8) unidades ejecutoras y siete (7) programas presupuestarios que se describen a continuación:

1. Actividades centrales SEDIS (Programa 1)
2. Estrategias e Instrumentos de Política Social (Programa 12)
3. Espacios de Concertación y Protección Social (Programa 13)
4. Compensación Social (Programa 14)
5. Infraestructura Social productiva para una Vida Mejor (Programa 15)
6. Generación de Oportunidades Productivas y de Negocios Sostenibles con inclusión (Programa 16)
7. Programa Nacional de Alimentación Escolar (Programa 18)

Esto ha permitido una gestión eficiente generando mediante la cadena de valor la articulación de la inversión orientada a los objetivos estratégicos establecidos con el fin supremo de buscar el bien común de las familias identificadas especialmente de los que viven en condiciones de pobreza extrema y vulnerabilidad. Para fortalecer una mejor gestión se considera la sistematización y automatización de los procesos dentro de la SEDIS específicamente en la entrega de beneficios del Programa Infraestructura Social productiva para una Vida Mejor logrando la certificación de Calidad ISO: 9001-2015 en el año 2017 y manteniendo la misma a la fecha.

En consecuencia, la SEDIS sigue con un planteamiento estratégico de programas y proyectos de forma integral y articulada, para atender a las familias que potencialmente podrán ser incorporadas gradualmente a la plataforma “VIDA MEJOR” de manera que permita tener los resultados a corto, mediano y largo plazo en pro del bienestar social.

A continuación, se destacan los logros obtenidos por cada programa de la SEDIS.

IV. LOGROS Y RESULTADOS III TRIMESTRE 2019

PROGRAMA 001 ACTIVIDADES CENTRALES

1.1 DIRECCIÓN Y COORDINACIÓN SUPERIOR

Los logros alcanzados por la máxima autoridad institucional dirigida por el ministro Reinaldo Sánchez Rivera, como titular de la Secretaría de Desarrollo e Inclusión Social (SEDIS) durante el tercer trimestre del año 2019 son los siguientes:

- ✚ Firma de convenio con la Mancomunidad Cuenca del Río San Juan (MANCURISI) por más de dos millones de lempiras para brindar atención al adulto mayor y sectores vulnerables en varios municipios de Intibucá y Lempira.
- ✚ Reunión con representantes del gobierno de China-Taiwan quienes hicieron una donación de equipo instrumental odontológico para fortalecimiento de la Dirección de Salud Solidaria de Sedis.
- ✚ Firma de convenio con autoridades del centro de Rehabilitación Integral de Olancho; Hortensia Ordoñez Matute para dar asistencia técnica a personas con discapacidad residentes en los municipios de; San Francisco de La Paz, San Esteban, Gualaco, Campamento, Catacamas, Yocón, Guarizama, Patuca, Salamá y Manto
- ✚ Lanzamiento oficial de las ChikiClinicas que son parte de la dirección de Salud Solidaria y están dirigidas a fomentar estilos de vida saludables en las escuelas.
- ✚ Entrega de 10 (diez) estufas industriales a igual número de mujeres emprendedoras de Tegucigalpa y Comayagüela.
- ✚ Inauguración del Centro de Cuidado Diurno “La Otra Casa del Abuelo” ubicada en el Chimbo, Francisco Morazán para brindar atención especial a los adultos mayores de esa zona.
- ✚ Firma de convenio con la AMHON enfocado en la reducción de la pobreza en los 298 municipios.
- ✚ Entrega de mobiliario y equipo de cómputo a las mancomunidades del occidente del país, por un valor de 567,663 lempiras, este equipo vendrá a facilitar el trabajo de los técnicos de campo, que realizan apoyo a los hogares en pobreza y en especial a los participantes del Bono Vida Mejor.

1.2 UNIDAD DE PLANEAMIENTO Y EVALUACIÓN DE LA GESTIÓN UPEG

- ✚ Finalización del proceso para la elaboración del Documento Planificación Estratégica Institucional PEI 2019-2022.
- ✚ Constituido y juramentado el comité riesgos de la SEDIS, en el marco del control interno.
- ✚ Se realizó la formulación POA-Presupuesto para el año 2020 con las modificaciones de acuerdo a la propuesta del nuevo diseño de la Estructura Programática de la SEDIS.
- ✚ Presentadas las solicitudes de modificaciones de metas institucionales a las autoridades de la Secretaria de Coordinación General de Gobierno.
- ✚ Elaborada y remitida a la SCGG de manera oficial la ficha y metas del indicador de la ANODS del "Bono Vida Mejor".
- ✚ Presentación de la SEDIS en la Socialización del Proyecto del Presupuesto General de la República del año 2020.
- ✚ Participación y colaboración en la auditoría de desempeño del Marco Institucional en la lucha contra la corrupción.

1.3 DIRECCION DE COOPERACIÓN EXTERNA

En el III Trimestre se realizaron actividades de gestión para la realización de proyectos, obteniendo Logros relevantes que llevaron a las siguientes conclusiones:

1. Se generó (1) Proyecto de Asistencias Técnicas, de los cuales se capacitaron alrededor de 2 funcionarios a nivel técnico y ejecutivo, con un efecto multiplicador estimado de 20 asistencias técnicas SEDIS.
2. Se generaron (2) Proyectos con financiamiento, con un monto total de L. 35, 622,866.11 que beneficiaran alrededor de 132,000 personas en la ejecución de estos proyectos.

PRODUCTOS Y EJECUCION DEL PROGRAMA

N°	Nombre del Proyecto	Objetivo	Presupuesto	Cooperante
1	Dotación de Equipo e Instrumental Odontológico para Fortalecimiento Institucional de la SEDIS	Generar oportunidades de bienestar a la población, por medio de atención a grupos vulnerable en situación de pobreza y extrema pobreza, personas con discapacidad, adulto mayor, grupos étnicos y afro hondureños, mediante tratamientos odontológicos que garanticen a las personas integrarse a la sociedad para el buen desempeño de la productividad.	US\$11,692 (*24.70) Lps. 288,792.40	Gobierno de la República de China (Taiwán)
2	Donación de 100 Contenedores de Arroz, equivalente a 2,000 toneladas, por parte del Gobierno de la República de China (Taiwán) en su segunda ocasión en apoyo al proyecto "Asistencia Humanitaria en el Corredor Seco de Honduras 2019"	Beneficiar alrededor de 90 municipios de todo el país, priorizando especialmente aquellos donde el nivel de desnutrición es más alto como los municipios que conforman el corredor seco.	US\$ 1,430,529.30 (*24.70) Lps. 35,334,073.71	Gobierno de la República de China (Taiwán)
3	Participación de la SEDIS a través de la Subsecretaria de Integración Social y encargada del Programa de Asignación Familiar Dra. Lissie Cano, para que asista a la Reunión de Alto Nivel de Migración, Desarrollo de Seguridad Alimentaria. En la Ciudad de México.	Identificar y visibilizar a los territorios rurales que son centros de origen de migrantes rurales de cada país, y acordar posibles programas integrales específicos de desarrollo rural para ellos, basados en experiencias que ya hayan demostrado su efectividad en otros lugares.	Asistencia Técnica	Organización de las Naciones Unidas para la Alimentación y la Agricultura

1.4 UNIDAD VENTANILLA ÚNICA

La Unidad de Ventanilla Única, dependiente de la Dirección de Cooperación Externa de SEDIS, creada mediante DECRETO EJECUTIVO PCM-047-2012, cuya “función delegada es recibir, canalizar, acelerar, hacer seguimiento, facilitar y entregar los Actos Administrativos definitivos, relativos a trámites y procedimientos administrativos de todas las solicitudes presentadas ante el Poder Ejecutivo por Asociaciones Civiles Extranjeras o Internacionales con Programas y proyectos de asistencia humanitaria, infraestructura social y desarrollo social y productivo en Honduras”, ha atendido Cuarenta y Cuatro (44) solicitudes referentes a Carnet de Asistencia Humanitaria y de Exoneración de Impuesto Sobre Venta, en el Tercer Trimestre del año 2019, las que una vez investigadas y analizadas, con la respectiva Opinión Técnica de parte de esta Unidad de Ventanilla Única, son remitidas a la Dirección de Control y Franquicias Aduaneras de SEFIN, quienes en definitiva emiten la Resolución otorgando o no la Exoneración del Impuesto sobre Venta solicitada, Artículo 72 y 73 de la Ley de Procedimiento Administrativo.

MATRIZ DE ACTIVIDADES REALIZADAS
DIRECCION DE COOPERACION EXTERNA/UNIDAD DE VENTANILLA UNICA
TERCER TRIMESTRE 2019

MES DE ABRIL 2019				MES DE MAYO 2019				MES DE JUNIO 2019			
Carnet de Asistencia Humanitaria		Exoneración de Impuesto Sobre Venta		Carnet de Asistencia Humanitaria		Exoneración de Impuesto Sobre Venta		Carnet de Asistencia Humanitaria		Exoneración de Impuesto Sobre Venta	
Ingreso	Remitido a SEFIN	Ingreso	Remitido a SEFIN	Ingreso	Remitido a SEFIN	Ingreso	Remitido a SEFIN	Ingreso	Remitido a SEFIN	Ingreso	Remitido a SEFIN
3	4	7	11	11	9	3	3	11	5	9	7

1.5 UNIDAD DE TECNOLOGIA

- ✚ Se realizaron mejoras en el Sistema de seguimiento de proyectos SISEP como ser, posibilidad de diferenciar origen de los listados, ver convocatorias, consultar liquidaciones parciales, consulta para ver resumen de un convenio en relación a USSEPP
- ✚ Mejoras en diferentes pantallas del módulo de USSEP como ser, posibilidad de diferenciar origen de los listados, ver convocatorias, consultar liquidaciones parciales, consulta para ver resumen de un convenio en relación a USSEPP
- ✚ Mejoras en el portal de ejecutores, ahora pueden ver más información relacionada a la ejecución de los convenios, modificación en el formato de ficha de liquidación, carga de notas y listado para solicitudes de cambios de beneficiarios.
- ✚ Actualización en el módulo de vivienda saludable, modificación en el formulario de aprobación de beneficiarios y
- ✚ Se realizaron mejoras en el SIBIN, actualización en la generación de actas de compromiso y descargo, SIGA y SISPE
- ✚ Se realizaron mejoras en el Portal del guía, se creó el modulo para ingreso de convenios, implementación de planillas e implementación del módulo de reportes.
- ✚ Publicación y migración de contenido del sitio WEB de SEDIS.
- ✚ Se mejoró el sistema de bolsa solidaria agregando la funcionalidad de editar y eliminar beneficiarios liquidados en el sistema y modificaciones al módulo de compras para poder visualizar mejor los productos solicitados, actualización en el formato de solicitudes

1.7 SECRETARÍA GENERAL

En el III Trimestre la Secretaria General obtuvo los siguientes logros relevantes:

- ✚ Elaboración de Convenios y/o Adendum de los diferentes programas dentro y con otras instituciones de la Secretaria de Estado.
- ✚ Elaboración de Acuerdos.
- ✚ Elaboración de Resoluciones.
- ✚ Se recibió y dio trámite a solicitudes de diferente tipo entre ellas: Registro de Ejecutores de Proyectos, Incorporación a beneficios del Decreto 50-2010, Reclamos Administrativos.

PROCESOS LEGALES REALIZADOS EN III TRIMESTRE 2019

SECRETARÍA GENERAL		
No.	ASUNTO	EJECUTADO EN NÚMEROS
1	Convenios Programas Varios	52
2	Adendum Programas Varios	2
3	Convenios Gestión de Calidad	65
4	Adendum Gestión de Calidad	3
5	Acuerdos	13
6	Solicitudes presentadas de diferente tipo	79
7	Resoluciones de diferente tipo	4
UNIDAD DE SERVICIOS LEGALES		
1	Demandas activas	63
2	Dictámenes legales	5
3	Opiniones legales	3
4	Informes sobre estado de los Juicios	2

1.8 UNIDAD DE GÉNERO E IGUALDAD DE OPORTUNIDADES

- Realizada reunión para definir los puntos a tratar en el taller para la Construcción de la Estrategia de Igualdad de Género en la SEDIS, se revisó la agenda a tratar y al mismo tiempo se definió las principales direcciones y unidades que le dan más realce en la SEDIS, para que después del taller se tuviera una entrevista con estos programas para saber cuánto está implementado el tema de Género en los mismos.
- Taller para la Creación de la política de Género con el Programa de las Naciones Unidas, para la Transversalización de Género con las diferentes unidades y Direcciones de la Secretaría de Desarrollo Inclusión Social (SEDIS).

1.9 DIRECCIÓN DE TRANSPARENCIA Y ACCESO A LA INFORMACIÓN

- Actualización mensual de la información pública en el Portal Único de Transparencia, donde se obtuvo en cada uno de los meses la nota del 100% decretada por la Unidad de Verificación de Portales del IAIP.
- Gestión y respuesta de 155 solicitudes de información ciudadana recibidas por los diferentes medios como ser Plataforma SEDIS Escucha, correo transparencia@sedis.gob.hn
- Gestión de 47 denuncias ciudadanas recibidas a través de la Línea Gratuita 136 de SEDIS Escucha.
- Gestión de 5 quejas recibidas a través de la Línea Gratuita 136 de SEDIS Escucha.
- Realización de un total 2,282 encuestas para medir el nivel de satisfacción de los beneficiarios del Programa Vivienda Saludable.

1.10 UNIDAD DE CALIDAD

- ✚ Elaborado el II informe trimestral que contiene el análisis de la información del resultado de la autoevaluación de la gestión y control de cada proceso del SGC.
- ✚ Desarrollado el Modulo de Planificación de Supervisiones.
- ✚ Elaborados los planes de acción de las observaciones y oportunidades de mejora resultante de la I auditoria interna.
- ✚ Realizada la capacitación sobre Buenas Practicas de Auditoria Interna del Sistema de Gestión de Calidad y actividades de preparación de auditoría SGC y taller de revisión de requisitos de la norma ISO 9001:2015.
- ✚ Realización de capacitación del módulo del Sistema de Seguimiento de Proyectos (SISEP) al personal de Vida Mejor.
- ✚ Se Realizó reunión con los directores de SSIS para Inducción y Socialización de la Norma ISO 9001: 2015
- ✚ Desarrollado el módulo de inducción en el Sistema de Gestión de Calidad y Modificación en el módulo de planes de mejora de eficiencia y eficacia.

12-00-000-000 PROGRAMA ESTRATEGIAS E INSTRUMENTOS DE POLITICA SOCIAL

PRODUCTO FINAL PRIMARIO: POLÍTICA SOCIAL ARTICULADA

El producto final primario Política Social Articulada no presenta ejecución en el tercer trimestre del 2019 debido a que su programación en el Plan Operativo Anual es presentar el documento en el último mes del cuarto trimestre.

12-00-00-02 ANÁLISIS Y PLANEAMIENTO DE ESTRATEGIAS POLITICAS PRODUCTO INTERMEDIO PRIMARIO: FORMULACIÓN ESTRATÉGICA PARA LA ARTICULACIÓN INTERINSTITUCIONAL (SEDIS), INTERINSTITUCIONAL (SECTOR SOCIAL) E INTERSECTORIAL (LOS DEMÁS GABINETES SECTORIALES) EN EL MARCO DE LA MESA DE PROTECCIÓN SOCIAL

El producto intermedio primario Formulación Estratégica para la Articulación Intrainstitucional (SEDIS), interinstitucional (Sector Social) e intersectorial (Los demás gabinetes sectoriales) en el marco de la mesa de protección social no presenta ejecución en el tercer trimestre debido a que el documento final llamado **“Informe de Sistematización de Experiencias de las Mesas de Concertación de Protección Social Ampliada (MCPSA) en las Mancomunidades PUCA, COLOSUCA, MANCURISJ, AMFI, GUI SAYOTE Y MUNASBAR”** será presentado en el mes de Diciembre del 2019.

Las acciones de apoyo asociadas a la política social, son todos aquellos procesos de fortalecimiento que contribuyen a la eficiente gestión de la rectoría en materia social de la SEDIS. Estos procesos son desarrollados a nivel regional con diferentes organismos internacionales expertos en materia de formulación, implementación, monitoreo y evaluación de programas y proyectos descritos en las líneas operativas de las vigentes políticas sociales vigentes.

En este caso, específicamente a nivel de la Subsecretaría de Políticas de Inclusión Social, para el tercer trimestre del año 2019 se han ejecutado los siguientes procesos:

1. Revisión del Acuerdo de Cooperación entre la República de Colombia y la República de Honduras para el Control del Tráfico Ilícito de Estupefacientes, Sustancia Psicotrópicas y Delitos Conexos.
2. Foro de Articulación “**TRANSVERSALIDAD DEL SISTEMA NACIONAL DE EDUCACIÓN**”
3. Reunión de articulación con el equipo técnico de la Dirección General de Integración y Regionalización
4. Taller de consulta y validación de insumos para la construcción de una Estrategia Nacional de Reintegración de Migrantes Retornados.
5. Grupo focal con niños, niñas y adolescentes, para validar la “**Política de Derechos de la Niñez y Adolescencia**”.
6. Diagnóstico binacional sobre el protocolo de atención a Niños, Niñas y Adolescentes migrantes de Guatemala y Honduras, así como los lineamientos regionales existentes en esta materia.
7. Foro Nacional Indígena: Tierra, Ambiente y Cultura
8. Reunión con el equipo técnico de la Dirección de Tecnología para creación del repositorio digital de DIGAEP.
9. Taller: “Hacia la Construcción de una Política Migratoria Integral en Honduras”.
10. Giras para la actualización de agenda territorial de las mancomunidades de AMFI, CAFEG, GUI SAYOTE, PUCA, HIGUITO Y COORDIACIÓN INTERINSTITUCIONAL SEDIS (UIR-DIGAEP)- ADELSAR”.

12-00-00-03 PROMOCIÓN Y ARTICULACIÓN DE ESTRATEGIAS Y POLITICAS

PRODUCTO INTERMEDIO PRIMARIO: ESTRATEGIA DE PROMOCIÓN Y ARTICULACIÓN DE LA POLÍTICAS SOCIALES

Los comités técnicos interinstitucionales son los diferentes espacios de participación, en los que la DIGAEP acude e interviene por demanda del sector social, en representación de la Subsecretaría de Políticas de Inclusión Social, y en general de SEDIS.

Para la programación del tercer trimestre 2019, la DIGAEP ha participado activamente en las siguientes mesas técnicas:

- ✚ Consejo técnico para la erradicación gradual y progresiva del trabajo infantil.
- ✚ Comité técnico interinstitucional para la política de derechos de la niñez y adolescencia.
- ✚ Comité interinstitucional para la medición de la inversión pública en niñez y adolescencia (IPNA)
- ✚ Comité técnico para la prevención del embarazo adolescente.

12-00-00-04 SEGUIMIENTO Y EVALUACIÓN DE POLÍTICAS PÚBLICAS PRODUCTO INTERMEDIO PRIMARIO: INFORMES DE MONITOREO DE PROGRAMAS DE LA SUBSECRETARÍA DE POLÍTICAS DE INCLUSIÓN SOCIAL

En este producto se realiza un consolidado de los informes de las direcciones que integran la Subsecretaría de Políticas de Inclusión Social, en el orden que a continuación se detalla:

1. Dirección del Adulto Mayor
2. Dirección de Pueblos Indígenas y Afrohondureños
3. Dirección de Discapacidad
4. Unidad de Criando con Amor
5. Unidad de Integración y Regionalización
6. Dirección de Salud Solidaria
7. Unidad de Atención a Grupos Vulnerables
8. Unidad de Prevención de Embarazo en Adolescentes
9. Dirección de Análisis y Evaluación de Políticas Publicas

12-00-00-05 INCLUSION Y BIENESTAR SOCIAL ADULTO MAYOR PRODUCTO INTERMEDIO PRIMARIO: TRANSFERENCIA MONETARIA A PERSONAS ADULTOS MAYORES (PENSIONADOS) A NIVEL NACIONAL

La Secretaria de Desarrollo e Inclusión Social (SEDIS), por medio Dirección Adulto Mayor, en el tercer trimestre del 2019 desarrollo las siguientes actividades: Se realizó el pago mensual de pensiones a las personas adultos mayores beneficiados con dicho programa el cual tiene una cobertura a nivel nacional beneficiando a 602 personas adultos mayores, también se realizó transferencia mensual correspondiente a pago de jubilación a 2 participantes adultos mayores

jubilados que reciben el beneficio. A la vez se realizaron Transferencias Monetarias correspondiente a los meses de julio, agosto y septiembre a 3 hogares de ancianos ubicados en los municipios de Danlí departamento de El Paraíso, municipio de Santa Bárbara departamento de Santa Bárbara y municipio de Santa Rosa de Copan departamento de Copan beneficiando a 30 Adultos Mayores que residen en dichos hogares.

DISTRIBUCION DE TRANSFERENCIAS AL ADULTO MAYOR POR DEPARTAMENTO

No.	DEPARTAMENTO	BENEFICIOS ENTREGADOS	MONTO DE INVERSIÓN (L) (Beneficios * costo unitario)
1	Atlántida	4	L. 2,000.00
2	Colon	4	L. 2,000.00
3	Comayagua	86	L. 43,000.00
4	Copan	12	L. 6,000.00
5	Cortes	9	L. 4,500.00
6	Choluteca	37	L. 18,500.00
7	El paraíso	24	L. 12,000.00
8	Francisco Morazán	281	L. 140,500.00
10	Intibucá	24	L. 12,000.00
12	La paz	12	L. 6,000.00
12	Lempira	2	L. 1,000.00
15	Olancho	18	L. 9,000.00
16	Santa bárbara	37	L. 18,500.00
17	Valle	51	L. 25,500.00
18	Yoro	1	L. 500.00
TOTAL		602	L. 301,000.00
FAMILIAS / PARTICIPANTES ATENDIDOS		602	

12-00-00-06 INCLUSIÓN Y BIENESTAR SOCIAL A PERSONAS CON DISCAPACIDAD

PRODUCTO INTERMEDIO SECUNDARIO: PARTICIPANTES DEL SECTOR DISCAPACIDAD BENEFICIADOS CON LAS ACCIONES DE CARNETIZACIÓN Y SENSIBILIZACIÓN

La Dirección de Discapacidad, durante el tercer trimestre del 2019 ha podido atender la demanda de la población del sector discapacidad, para la emisión de carné, que permite al usuario los descuentos, que la ley le otorga en diferentes, lugares comerciales, tales como

transporte interurbano, servicios aéreos, espectáculos públicos, teatro, cines, estadios, consultas médicas, derechos que se le concede a través de la unidad de Gestión de Identificación. Se detalla en la tabla siguiente la producción que se realizó, para que estas personas gocen de los derechos ante mencionados.

Se emitieron durante el tercer trimestre 1,136 de nuevo carnés de los cuales 610 son mujeres y 526 varones. Se repusieron 427 carnés (reposiciones no se registran en la plataforma del Centro de Información sector social CENISS).

DISTRIBUCION DE ACCIONES DE CARNETIZACION POR DEPARTAMENTO

No.	DEPARTAMENTO	BENEFICIOS ENTREGADOS	MONTO DE INVERSIÓN (L) (Beneficios * costo unitario)
1	Atlántida	15	L. 2,550.00
2	Colon	20	L. 3,400.00
3	Comayagua	65	L. 11,050.00
4	Copan	1	L. 170.00
5	Cortes	8	L. 1,360.00
6	Choluteca	9	L. 1,530.00
7	El paraíso	24	L. 4,080.00
8	Francisco Morazán	873	L. 148,410.00
9	Gracias a Dios	3	L. 510.00
10	Intibucá	1	L. 170.00
12	La paz	5	L. 850.00
12	Lempira	1	L. 170.00
14	Ocotepeque	78	L. 13,260.00
15	Olancho	9	L.1,530.00
16	Santa bárbara	3	L. 510.00
17	Valle	2	L. 340.00
18	Yoro	19	L. 3,230.00
TOTAL		1,136	L. 193,120.00
FAMILIAS / ARTICIPANTES ATENDIDOS		1,136	

Durante el tercer trimestre de 2019 se programaron talleres de sensibilización en el abordaje adecuado a las personas con discapacidad, como parte al cumplimiento de las recomendaciones del comité de derechos humanos, de la ONU y de la Convención de los derechos de las personas con discapacidad, donde se determina eliminar toda forma de discriminación, y el derecho a un trato digno. Para atender esta recomendación se desarrollaron talleres en varias instituciones y Municipios, tales como Bomberos, Programa Nacional de

Prevención, Feria de Salud, MASOL, Colegio Mary Leonard, Centro Educativo en Ciudad España, Instituto del Diabético, Hospital San Felipe, Distrito Central, Curaren, Puerto Lempira, Iruya beneficiando a 1,740 participantes.

DISTRIBUCION DE TALLERES DE SENSIBILIZACION POR DEPARTAMENTO

No.	DEPARTAMENTO	BENEFICIOS ENTREGADOS	MONTO DE INVERSIÓN (L) (Beneficios * costo unitario)
2	Colon	141	L. 94,470.00
4	Copan	36	L. 24,120.00
5	Cortes	34	L. 22,780.00
6	Choluteca	81	L. 54,270.00
8	Francisco Morazán	965	L. 646,550.00
9	Gracias a Dios	82	L. 54,940.00
10	Intibucá	39	L. 26,130.00
11	Islas de la bahía	68	L. 45,560.00
12	La paz	85	L. 56,950.00
12	Lempira	39	L. 26,130.00
14	Ocotepeque	35	L. 23,450.00
15	Olancho	88	L. 58,960.00
16	Santa bárbara	47	L. 31,490.00
TOTAL		1,740	L. 1,165,800.00
FAMILIAS / PARTICIPANTES ATENDIDOS		1,740	

PRODUCTO INTERMEDIO PRIMARIO: PARTICIPANTES BENEFICIADOS CON TRANSFERENCIAS MONETARIAS DEL SECTOR DISCAPACIDAD

En la Unidad de transferencias monetarias durante el tercer trimestre, se ha realizado la revisión de la documentación soporte de 37 organizaciones que han presentado su plan de inversión y la papelería soporte para gestionar los desembolsos a pre intervención de la Gerencia Administrativa, SEDIS, por L 5,830,860.25 si existe alguna incoherencia en la información se devuelve para que subsanen, pero esto a veces retrasa el proceso, sin responsabilidad directa de la Dirección de Discapacidad. Se realiza el seguimiento a Finanzas para verificar el otorgamiento del F 01, **con una Totalidad de 1,411 participantes.**

DISTRIBUCION DE TRANSFERENCIAS MONETARIAS POR DEPARTAMENTO

No.	DEPARTAMENTO	BENEFICIOS ENTREGADOS	MONTO DE INVERSIÓN (L) (Beneficios * costo unitario)
1	Atlántida	170	L. 169,299.50
3	Comayagua	180	L. 297,668.75
5	Cortes	120	L. 373,927.25
6	Choluteca	20	L. 30,000.00
7	El paraíso	60	L. 124,670.25
8	Francisco Morazán	531	L. 4,419,213.75
9	Gracias a Dios	60	L. 50,000.00
12	La paz	60	L. 68,231.25
15	Olancho	120	L. 109,230.00
16	Santa bárbara	20	L. 51,119.50
18	Yoro	70	L. 137,500.00
TOTAL		1,411	L. 5,830,860.25
FAMILIAS / PARTICIPANTES ATENDIDOS		1,411	

PRODUCTO INTERMEDIO SECUNDARIO: ENTREGA DE AYUDAS TECNICAS

Durante el tercer trimestre, se logró entregar **594 ayuda técnicas** a personas con discapacidad Intelectual y motora, estas ayudas técnicas consiste en sillas de ruedas, andadores, muletas, colchones anti escaras, donas anti escaras y prótesis en Atlántida, Colón, Comayagua, Copán Cortés, Choluteca, El Paraíso, Francisco Morazán, Gracias a Dios, Intibucá, Islas de la Bahía, Lempira, Ocotepeque, Olancho y Santa Bárbara, Valle y Yoro. Este beneficio brinda a las personas con discapacidad independencia y oportunidad de movilidad a supermercados, escuelas, colegios, centros recreativos entre otros lugares, que lo reciben de parte de la Secretaria de Desarrollo e Inclusión Social

DISTRIBUCION DE AYUDAS TECNICAS POR DEPARTAMENTO

No.	DEPARTAMENTO	BENEFICIOS ENTREGADOS	MONTO DE INVERSIÓN (L) (Beneficios * costo unitario)
1	Atlántida	6	L. 6,200.00
2	Colon	2	L. 10,000.00
3	Comayagua	8	L. 32,000.00
4	Copan	2	L. 11,000.00
5	Cortes	59	L. 78,600.00
6	Choluteca	9	L. 60,799.00
7	El paraíso	107	L. 346,800.00
8	Francisco Morazán	299	L. 927,863.00
9	Gracias a Dios	1	L. 1,000.00
10	Intibucá	1	L. 5,000.00
11	Islas de la bahía	8	L. 11,500.00
12	Lempira	2	L. 10,000.00
14	Ocotepeque	65	L. 227,800.00
15	Olancho	6	L. 28,000.00
16	Santa bárbara	6	L. 100,200.00
17	Valle	3	L. 7,000.00
18	Yoro	10	L. 62,000.00
TOTAL		594	L. 1,925,762.00
FAMILIAS / PARTICIPANTES ATENDIDOS		594	

AVANCE PROGRAMA HONDURAS PARA TODOS

Durante el tercer trimestre se ha seguido avanzando en la expansión del programa Honduras para Todos a la fecha se tienen identificadas, caracterizadas y georreferenciadas 71,580 personas con discapacidad, en 16 departamentos. En julio, agosto y septiembre de 2019 los jóvenes encargados de la recolección de la información han encuestado a 8,906 personas, dicha información nos da datos relevantes como la Prevalencia de discapacidad, que nos indica que el 44% es la motora, 35% la sensorial el 17% intelectual y otras discapacidades un 4%. Refiriéndose a la discapacidad psicosocial con menor incidencia.

FILTRO MEDICO

En la Unidad del filtro medico es donde se evalúa las personas que solicitan un carné, después de entrevistarse con los pacientes y verificar su limitación ya sea física, intelectual sensorial y psicosocial, se certifica el tipo de discapacidad para que la persona pueda obtener su carné. Además, la Dirección de Discapacidad, está haciendo incidencia en las personas emigrantes retornados, brindándoles atención al llegar al país, con sillas de ruedas y cochones anti escaras, se está evaluando personas con discapacidad para poder proporcionarle movilización e independencia, mediante prótesis.

12-00-00-07 INCLUSION Y BIENESTAR SOCIAL PUEBLOS INDIGENAS Y AFRO DESCENDIENTES

PRODUCTO INTERMEDIO PRIMARIO: ACCIONES DE ARTICULACIÓN SOCIAL PARA PUEBLOS INDÍGENAS Y AFRO HONDUREÑOS

1. Participación en Olancho: Coordinar Feria Cultural y Gastronómica " Mis Raíces Pech", recorrido por la Comunidad de Santa María del Carbón; en Colon: Reunión de seguimiento con directivos de la Comunidad de Cristales y Rio Negro, Alcalde Municipal y Fundación San Alonzo Rodríguez sobre el Proyecto de Vivienda Gestión para la implementación del Bono Tecnológico para beneficiar a los Pueblos Indígenas y Afrohondureños:
2. Se desarrolló la entrega de beneficios (907) a través de la Intervención Integral Comunitaria en el Municipio de Curaren: pobladores de las comunidades atendidas: Cartagua, Costita, Arenales, Hato Arriba, Cuchilla, Piedra Parada, Toncontin y como lugar de acopio San Marcos de Curaren, participando la Región Descentralizada de Salud (enfermería, entrega de medicamentos, atenciones médicas, odontología y fumigación combate al dengue) de los Municipios del Sur, la Dirección de Discapacidad, la Dirección de Alimento Solidario, Programa Criando con Amor y DINA FROH.
3. Se desarrolló la entrega de beneficios (665) a través de la Intervención Integral Comunitaria en el Municipio de Reitoca: pobladores de las comunidades atendidas: Cerro del Señor, San Bartolo, Azacualpa, El Naranjo, Tejera, El Verdugo, Toncontin, Rebalse, Los Robles y Naranjal, participando la ONG, ChildFund-Honduras, como lugar de acopio la Comunidad del Cerro del Señor, participando la Región Descentralizada

- de Salud (enfermería, entrega de medicamentos, atenciones médicas, odontología y fumigación combate al dengue) de los Municipios del Sur, la Dirección de Discapacidad, la Dirección de Alimento Solidario, Programa Criando con Amor y DINA FROH.
4. Se desarrolló el Evento de entrega de viviendas a pobladores del Pueblo Pech, de Santa María del Carbón a través de CONVIVIENDA a gestión de la DINA FROH, es un lote de diez y nueve (19) viviendas de cien (100) en construcción acto que se vinculó al Día internacional de Pueblos Indígenas, en este marco se celebró la Primera Feria Cultural y Gastronómica Mis Raíces Pech”, en el parque central del Municipio de San Esteban, Olancho, con la participación de veinte (20) pequeños empresarios del Pueblo Pech y locales, promoviendo la gastronomía tradicional (sasal, munia, y otros)
 5. Se desarrolló la entrega de beneficios (838) a través de la Intervención Integral Comunitaria en el Municipio de Iruña y Juan Fco. Bulnes: pobladores de las comunidades atendidas: Punta Piedra, Cocalito, Sangrelaya, Ciribolla, Cusuna, Iruña Viejo, Tocamacho, Pueblo Nuevo, Palacios, Batalla, La Fe y Trujillo participando la Clínica de Especialidades Oftalmológicas ZOE (entrega de análisis, lentes y remisiones) participando la Región Sanitaria de Salud de Gracias a Dios (enfermería, entrega de medicamentos, atenciones médicas, odontología), la Dirección de Discapacidad, la Dirección de Alimento Solidario, Programa Criando con Amor y DINA FROH.

PRODUCTO INTERMEDIO SECUNDARIO: ATENCIÓN A LA PROBLEMÁTICA DE LA PESCA POR BUCEO DE LOS BUZOS MISKITOS

Por los momentos están pendientes de ejecución, los proyectos productivos por falta de firma de los convenios y con la preocupación de no poderse ejecutar en este periodo 2019.

12-00-00-08 INCLUSION Y BIENESTAR SOCIAL A PRIMERA INFANCIA
(CRIANDO CON AMOR)

PRODUCTO INTERMEDIO PRIMARIO: FAMILIAS IDENTIFICADAS Y CON
SEGUIMIENTO EN DESARROLLO INFANTIL TEMPRANO CON LA
ESTRATEGIA CRIANDO CON AMOR

Durante el tercer trimestre del 2019 se beneficiaron a 26,578 familias con la Estrategia de Criando con Amor.

DISTRIBUCION DE FAMILIAS POR DEPARTAMENTO

NOMBRE PROGRAMA / PROYECTO: FAMILIAS IDENTIFICADAS Y CON SEGUIMIENTO EN DESARROLLO INFANTIL TEMPRANO			
No.	DEPARTAMENTO	BENEFICIOS ENTREGADOS	MONTO DE INVERSIÓN (L) (Beneficios * costo unitario)
2	Colon	1	L. 295,846.31
3	Comayagua	633	L. 454,548.32
4	Copan	755	L. 366,064.75
5	Cortes	597	L. 309,389.19
7	El paraíso	1,259	L. 915,550.60
10	Intibucá	8,201	L. 591,900.79
12	La paz	7,360	L. 142,684.48
12	Lempira	5,201	L. 559,664.75
14	Ocatepeque	703	L. 308,488.50
15	Olancho	738	L. 908,503.87
16	Santa bárbara	768	L. 688,635.11
18	Yoro	362	L. 1,038,336.73
TOTAL		26,578	L. 6,579,613.40
FAMILIAS / PARTICIPANTES ATENDIDOS		26,578	

PRODUCTO INTERMEDIO SECUNDARIO: CENTROS DE DESARROLLO
INFANTIL DIURNOS REMODELADOS

Durante el tercer trimestre del 2019 no se presenta ejecución en este producto.

PRODUCTO INTERMEDIO SECUNDARIO: FACILITADORES CAPACITADOS Y CERTIFICADOS EN DESARROLLO INFANTIL TEMPRANO

Durante el tercer trimestre del 2019 se capacitaron y certificaron 151 facilitadores.

PRODUCTO INTERMEDIO SECUNDARIO: ENTREGA DE PAÑALERAS A NIVEL NACIONAL A MADRES EN CONDICIÓN DE RIESGO SOCIAL, Y A MADRES QUE VISITAN LOS CENTROS HOSPITALARIOS

En este tercer trimestre no se entregaron pañaleras a madres de escasos recursos debido a al desembolso tardío del fideicomiso el proceso de adquisición de las pañaleras se estará realizando en el mes de octubre del 2019.

PRODUCTO INTERMEDIO SECUNDARIO: REMODELACIÓN Y EQUIPAMIENTO DE SALAS DE LACTANCIA (LACTARIOS)

Durante el tercer trimestre del 2019 no se presenta ejecución en este producto.

12-00-00-09 PREVENCIÓN DE EMBARAZOS EN ADOLESCENTES (PEA) PRODUCTO INTERMEDIO PRIMARIO: CAMPAÑAS DE LA ESTRATEGIA DE PREVENCIÓN DE EMBARAZOS EN ADOLESCENTES

El programa Prevención de Embarazo en Adolescentes, permite contribuir a una mejor calidad de vida a los y las adolescentes de Honduras a través de una respuesta articulada multisectorial en el marco de los Derechos Humanos; realizándose acciones como: Fortalecimiento de la educación integral de la sexualidad como medida de protección y prevención de embarazo en adolescentes, propiciar la Abogacía, comunicación e Incidencia social para la prevención de Embarazo en Adolescentes, todo este conforme a lo establecido al Plan Multisectorial.

Se ejecutaron 39 ferias en los departamentos focalizados con una participación de 31,567 alumnos de los diferentes centros educativos, se envió un oficio modificación de metas a la Secretaria General de Coordinación de Gobierno.

DISTRIBUCION DE FAMILIAS POR DEPARTAMENTO

NOMBRE PROGRAMA / PROYECTO: Prevención de Embarazo en Adolescentes			
No.	DEPARTAMENTO	BENEFICIOS ENTREGADOS	MONTO DE INVERSIÓN (L) (Beneficios * costo unitario)
1	Atlántida	4,180	L. 312,538.04
2	Colon	6,200	L. 312,538.04
3	Comayagua	373	L. 312,538.04
5	Cortes	2,593	L. 312,538.04
8	Francisco Morazán	6,059	L. 312,538.04
10	Intibucá	482	L. 312,538.04
12	La paz	802	L. 312,538.04
14	Ocotepeque	1,267	L. 312,538.04
16	Santa bárbara	3,006	L. 312,538.04
18	Yoro	6,605	L. 312,538.04
TOTAL		31,567	L. 3125,380.44
FAMILIAS / PARTICIPANTES ATENDIDOS		31,567	

12-00-00-10 BRIGADAS MÉDICAS SOLIDARIAS
PRODUCTO INTERMEDIO PRIMARIO: PROMOCIÓN Y ATENCIÓN INTEGRAL EN SALUD A PRE ESCOLARES, ESCOLARES, GRUPOS VULNERABLES Y ENTORNO SALUDABLE

La Dirección de Salud Solidaria durante el tercer trimestre del 2019 realizo 82 intervenciones a través de visitas a centros educativos, brigadas médicas y mejoramiento del entorno saludable beneficiando a 10,667 participantes que representan a 1,939 familias de escasos recursos económicos en los departamentos de Choluteca, El Paraíso, Francisco Morazán y Olancho.

PRODUCTO INTERMEDIO SECUNDARIO: PROMOCIÓN Y ATENCIÓN INTEGRAL EN SALUD A ESCOLARES Y PRE ESCOLARES EN CENTROS EDUCATIVOS

Escuelas Saludables (ES) ha llevado a cabo vistas a los centros educativos públicos del país, donde se proporcionó medición antropométrica de talla y peso, desparasitación, aplicación de flúor, charlas educativas sobre prevención de arbovirosis, higiene personal, higiene bucal entre otras, interviniendo 29 centros educativos donde se benefició a una población total de 3,217 niños y niñas.

DISTRIBUCION DE INTERVENCIONES EN CENTROS EDUCATIVOS POR DEPARTAMENTO

NOMBRE PROGRAMA / PROYECTO: Salud Solidaria			
No.	DEPARTAMENTO	BENEFICIOS ENTREGADOS	MONTO DE INVERSIÓN (L) (Beneficios * costo unitario)
1	Francisco Morazán	29	L. 290,000.00
TOTAL		29	L.290,000.00
FAMILIAS / PARTICIPANTES ATENDIDOS		3,217	

PRODUCTO INTERMEDIO SECUNDARIO: PROMOCIÓN Y ATENCIÓN INTEGRAL EN SALUD A GRUPOS VULNERABLES

Brigadas Médicas Solidarias (BMS) se han articulado con direcciones y unidades institucionales (Adulto mayor, Discapacidad, Grupos vulnerables, Indígenas y Afrohondureños, Integración y Regionalización) para dar atención primaria en salud, medicamentos, extracciones dentales, fluorización, asimismo se brindaron charlas en prevención de enfermedades que pueden suscitar en las comunidades a visitar, evitando así un conglomerado de pacientes en los centros de salud, hospitales entre otras.

En coordinación con la Unidad Integración y Regionalización, se dio atención médica y odontológica a la población del municipio del Triunfo, Choluteca; con la Mancomunidad NASMAR (Municipios del Sur) ; apoyo a la Parroquia Cristo Resucitado Aldea Yaguacil, San Juan Bautista de Ojojona, Dios Proveerá Aldea La Cañada, Sabanagrande, Iglesia San Martin de Porres Tegucigalpa.

En coordinación con la dirección de Adulto Mayor se realizó Atención Primaria en Salud, procedimientos de extracción de piezas dentales, desparasitación entre otras, en el Centro de Día y Reposo del Adulto Mayor (CEDER) en el Distrito Central y el Centro Casa Hogar Rescatando Vidas, Comayagüela.

En el tercer trimestre se realizó 25 Brigadas Médicas Solidarias beneficiando a una población total de 4,786.

DISTRIBUCION DE BRIGADAS MEDICAS SOLIDARIAS POR DEPARTAMENTO

NOMBRE PROGRAMA / PROYECTO: Salud Solidaria			
No.	DEPARTAMENTO	BENEFICIOS ENTREGADOS	MONTO DE INVERSIÓN (L) (Beneficios * costo unitario)
1	Choluteca	1	L. 20,000.00
2	El paraíso	3	L. 60,000.00
3	Francisco Morazán	20	L. 400,000.00
4	Olancho	2	L. 40,000.00
TOTAL		25	L. 500,000.00
FAMILIAS / PARTICIPANTES ATENDIDOS		4,786	

PRODUCTO INTERMEDIO SECUNDARIO: INTERVENCIÓN PARA MEJORAMIENTO DE ENTORNOS SALUDABLES

Entornos Saludables (ES) realizó 28 intervenciones donde se logró beneficiar a una población total de 2,664 niños/niñas y comunidades, por medio de reforestaciones, actividades físicas, fumigación y recreovías.

DISTRIBUCION DE BRIGADAS MEDICAS SOLIDARIAS POR DEPARTAMENTO

No.	DEPARTAMENTO	BENEFICIOS ENTREGADOS	MONTO DE INVERSIÓN (L) (Beneficios * costo unitario)
1	Francisco Morazán	28	L. 168,000.00
TOTAL		28	L. 168,000.00
FAMILIAS / PARTICIPANTES ATENDIDOS		2,664	

12-00-00-11 APOYO INSTITUCIONAL PROYECTO CIUDAD MUJER (MAI) PRODUCTO INTERMEDIO PRIMARIO: ATENCIÓN INTEGRAL A HIJOS (0-12 AÑOS) DE MUJERES EN RIESGO SOCIAL ATENDIDOS EN CENTROS DE CIUDAD MUJER

El objetivo del MAI es el de brindar servicios de atención infantil, en apoyo de las usuarias mientras hacen uso de dichos servicios que se brindan en el Centro Ciudad Mujer, asegurando el cuidado y seguridad de las niñas y niños acompañantes.

Las diferentes actividades que se realizan en el MAI se relacionan con la estimulación temprana, apoyo preescolar y escolar, lactancia materna y la nutrición infantil, a través de consejos a las madres o responsables que visitan los CCM. También se brinda apoyo con la detección de situaciones de maltrato y/o violencia contra estos niños y niñas acompañantes, para su consecuente orientación al Módulo de atención a la violencia contra las mujeres (MVCM) o referencia externa, según proceda.

Durante el tercer trimestre se atendieron 1,293 niños y niñas en estimulación temprana, educación preescolar, apoyo escolar, atención psicológica, problemas de aprendizaje, detección de violencia.

No.	Mes	Niñas	Niños	Total	Nuevos	Subsec.	Total	Referencias a pediatría	Atención Psicológica
1	Julio	215	188	403	144	259	403	3	17
2	Agosto	194	189	383	74	309	383	4	17
3	Septiembre	248	259	507	165	342	507	5	19
TOTAL		657	636	1,293	383	910	1,293	12	53
FAMILIAS / PARTICIPANTES ATENDIDOS		1,293							

12-00-015-000 ATENCIÓN A MUJERES, JOVENES NIÑOS Y NIÑAS EN
SITUACION DE VIOLENCIA Y RIESGO SOCIAL
PRODUCTO FINAL ATENCIÓN INTEGRAL Y PROTECCIÓN A JÓVENES,
MUJERES, NIÑOS Y NIÑAS EN VULNERABILIDAD, RIESGO SOCIAL Y
VIOLENCIA INTRAFAMILIAR

El producto final e intermedios primarios de las actividades/obras del proyecto Atención Integral y Protección a Mujeres, Jóvenes, Niños y Niñas en Situación de Vulnerabilidad, Violencia Intrafamiliar y en Riesgo Social, durante el tercer trimestre del año 2019, se brindó la atención a 1,173 niños, niñas, mujeres y jóvenes en el departamento de Copan, El Paraíso y Ocotepeque.

**ATENCIONES INTEGRALES POR DEPARTAMENTO
NIÑOS Y NIÑAS EN VULNERABILIDAD Y RIESGO SOCIAL**

NOMBRE PROGRAMA / PROYECTO: FAMILIAS IDENTIFICADAS Y CON SEGUIMIENTO EN DESARROLLO INFANTIL TEMPRANO			
No.	DEPARTAMENTO	BENEFICIOS ENTREGADOS	MONTO DE INVERSIÓN (L) (Beneficios * costo unitario)
1	Copan	573	(AJUSTE META FISICA,AUN NO REPORTADO)
TOTAL		573	L. 0.00
FAMILIAS / PARTICIPANTES ATENDIDOS		573	

**ATENCIONES INTEGRALES A MUJERES Y JÓVENES
EN VULNERABILIDAD Y RIESGO SOCIAL**

NOMBRE PROGRAMA / PROYECTO: FAMILIAS IDENTIFICADAS Y CON SEGUIMIENTO EN DESARROLLO INFANTIL TEMPRANO			
No.	DEPARTAMENTO	BENEFICIOS ENTREGADOS	MONTO DE INVERSIÓN (L) (Beneficios * costo unitario)
1	Copan	400	L. 900,000.00
2	El paraíso	100	L. 400,000.00
3	Ocotepeque	100	L. 350,000.00
TOTAL		600	
FAMILIAS / PARTICIPANTES ATENDIDOS		600	

12-00-017-000 CENTROS DE ATENCION A PERSONAS CON CAPACIDADES ESPECIALES Y ADULTOS MAYORES EN SITUACION DE VULNERABILIDAD PRODUCTO FINAL PRIMARIO: CENTROS DE ATENCIÓN A PERSONAS CON DISCAPACIDAD Y ADULTOS MAYORES EN SITUACIÓN DE VULNERABILIDAD

El producto final e intermedios primarios del Proyecto Atención Integral a adultos mayores y personas con discapacidad en situación de vulnerabilidad y riesgo social en Centros de Cuidados Diurnos, durante el tercer trimestre del año 2019, se brindó una atención integral a 4,383 adultos mayores y personas con discapacidad, de los cuales 1,253 fueron adultos mayores y 3,130 personas con discapacidad en los departamentos de: Atlántida, Cortes, Francisco Morazán, La Paz y Olancho.

DISTRIBUCION DE ATENCIONES INTEGRALES POR DEPARTAMENTO ATENCIONES INTEGRALES EN CENTROS DE CUIDADO DIURNO PARA ADULTOS MAYORES POR DEPARTAMENTO

NOMBRE PROGRAMA / PROYECTO: FAMILIAS IDENTIFICADAS Y CON SEGUIMIENTO EN DESARROLLO INFANTIL TEMPRANO			
No.	DEPARTAMENTO	BENEFICIOS ENTREGADOS	MONTO DE INVERSIÓN (L) (Beneficios * costo unitario)
1	Copan	452	L. 1,209,533.00
2	Cortes	100	L. 350,000.00
3	El paraíso	370	L. 1,101,765.65
4	Ocotepeque	50	L. 345,000.00
5	Olancho	231	L. 3,218,913.89
6	Santa bárbara	50	L. 350,000.00
TOTAL		1,253	L. 6,575,212,54
FAMILIAS / PARTICIPANTES ATENDIDOS		1,253	

**ATENCIONES INTEGRALES EN CENTROS DE CUIDADO DIURNO PARA PERSONAS CON
DISCAPACIDAD POR DEPARTAMENTO**



NOMBRE PROGRAMA / PROYECTO: FAMILIAS IDENTIFICADAS Y CON SEGUIMIENTO EN DESARROLLO INFANTIL TEMPRANO			
No.	DEPARTAMENTO	BENEFICIOS ENTREGADOS	MONTO DE INVERSIÓN (L) (Beneficios * costo unitario)
1	Atlántida	500	L. 1,027,356.01
2	Copan	52	L. 1,544,188.00
3	Francisco Morazán	2,578	L. 5,237,700.70
TOTAL		3,130	L. 7,809,244.71
FAMILIAS / PARTICIPANTES ATENDIDOS		3,130	

13-00-000-000 PROGRAMA INTEGRACION Y PROTECCION SOCIAL

Las Mesas de Protección Social son un espacio de Dialogo y Articulación Interinstitucional en los territorios, que surge para generar consenso entre la Sociedad Civil y Poder Ejecutivo respecto a la formulación, seguimiento e implementación de políticas que contribuyan a la reducción de la pobreza y mejorar las condiciones de vida de los hondureños y hondureñas en vulnerabilidad.

**13-00-00-02 INSTANCIAS Y MECANISMOS DE PARTICIPACION
ARTICULADAS DE LAS POLITICAS SOCIALES
PRODUCTO INTERMEDIO PRIMARIO: MESAS DE PROTECCIÓN SOCIAL
AMPLIADAS FUNCIONANDO Y CON SEGUIMIENTO**

En el tercer trimestre del 2019 se Articuló a nivel institucional interinstitucional e intrainstitucional a 12 Mesas de Concertación de Protección Social Ampliadas.

-  **La Mancomunidad de HIGUITO:** San Agustín, Dulce Nombre de Copan, San José, Corquin, Dolores, Trinidad, Veracruz, San Pedro, Cucuyagua, La Unión y Concepción.
-  **La Mancomunidad de MAMBOCAURE:** Duyure, Morolica, Liure, San Marcos de Colon, Orocuina, Concepción de María y Santa de Yusguare.

- ✚ **La Mancomunidad de MAMSA:** San Francisco de la Paz, Gualaco, San Esteban, Guarizama, Manto, Santa María del Real, Dulce Nombre de Culmi y Catacamas.
- ✚ **La Mancomunidad de MAMUGAH:** Juan Francisco Bulnes (Gracias a Dios), Balfate, Iriona, Santa Fe, Trujillo, Limón, y Santa Rosa de Aguan.
- ✚ **La Mancomunidad de ANSUR:** Vado Ancho, Soledad, Texiguat, Yauyupe, y Liure
- ✚ **La Mancomunidad de MOCALEMPA:** Mapulaca, La Virtud, Virginia, Candelaria, y Piraera.
- ✚ **La Mancomunidad de MAVAQUI:** Azacualpa, Macuelizo, Nueva Frontera, Quimistan, Protección, y Naranjito.
- ✚ **La Mancomunidad de YEGUARE:** Oropoli, Yuscaran, y Guinope.
- ✚ **La Mancomunidad de MUNASBAR:** El Níspero, Arada, San Vicente Centenario, San Nicolás y Nueva Celilac
- ✚ **La Mancomunidad de CRA:** San Luis, San Marcos, Petoa, Trinidad, Chinda y Concepción del Norte.
- ✚ **La Mancomunidad de LENCA ERAMANI:** La Esperanza, Intibucá y San Francisco de Opalaca.
- ✚ **La Mancomunidad de AMUPROLAGO:** Santa Cruz, San Francisco de Yojoa, San Pedro de Zacapa, Ilima, Gualala, Las Vegas, San Jose y Siguatepeque.

Desarrolladas jornadas de seguimiento a las actividades con el propósito de realizar análisis de indicadores básicos de desarrollo social, unificar criterios de selección de los mismos para levantamiento de líneas base, vinculación de los programas y proyectos sociales que contribuyan a mejorar la calidad de vida de población en condiciones de pobreza y vulnerabilidad; estas jornadas desarrolladas en el marco de las Mesas de Concertación de Protección Social Ampliada en las Mancomunidades de HIGUITO, en Copan, MANBOCAURE en Choluteca, MAMSA en Olancho, MAMUGAH en Colon, ANSUR, en El Paraíso, MOCALEMPA, en Lempira, MAVAQUI, en Santa Bárbara, YEGUARE, en El Paraíso y Francisco Morazán, MUNASBAR en Santa Bárbara, CRA en Santa Bárbara, LENCA ERAMANI en Intibucá, AMUPROLAGO en Cortés

13-00-00-03 PLANES, PPTOS Y AGENDAS INTERINSTITUCIONALES, REGIONALES, MANCOMUNIDADES Y MUNICIPALIDADES. PRODUCTO INTERMEDIO PRIMARIO: SEGUIMIENTO Y AVANCE DE AGENDAS TERRITORIALES, ALINEADAS CON LOS PDM EN EL MARCO DE LA PPS

En el tercer trimestre del 2019 se realizó la actualización de 3 Agendas Territoriales Alineadas con los PDM en el Marco de la Política de Protección Social en las siguientes mancomunidades:

- ✚ **Mancomunidad de MANCEPAZ:** Chinacla, San Jose, Santa María, Santiago de Puringla, San Pedro de Tutule, La Paz y Cane.
- ✚ **Mancomunidad de PUCA:** Talgua, Las Flores, Lepaera, La Unión, La Iguala, San Rafael y Atima (Santa Bárbara).
- ✚ **Mancomunidad de MAMBOCAURE:** Duyure, Morolica, Liure, San Marcos de Colon, Orocuina, Concepción de María y Santa Ana de Yusgare.

PRODUCTO INTERMEDIO SECUNDARIO: INFORME DE DICTÁMENES EMITIDOS A ORGANIZACIONES SIN FINES DE LUCRO PARA LA OBTENCIÓN DEL CARNET DE AYUDA HUMANITARIA.

Según Oficio No. SSPPIS-066/2019 A partir del 4 junio del 2019 los servicio que presta esta secretaria de estado y específicamente las actividades que en este marco brinda la unidad de ventanilla única dependerá de la Dirección de Cooperación Externa.

PRODUCTO INTERMEDIO SECUNDARIO: INFORME DE DICTAMEN DE VERIFICACIÓN EN CAMPO PARA SUBSIDIOS DEL DECRETO 50/2010, APLICADOS A JUNTAS DE AGUA O MUNICIPALIDADES.

Se llevó a cabo reunión de coordinación con Secretaría General de SEDIS, para el desarrollo de las actividades de supervisión de las solicitudes del beneficio del Decreto 50-2010 (reducción a la tarifa de energía eléctrica).

Juntas de Agua con dictamen FAVORABLE para gozar del beneficio 50-2010 reducción a la tarifa eléctrica verificadas en campo y emitido dictamen por la UIR y enviados a la ENEE.

NOMBRE PROGRAMA / PROYECTO: FAMILIAS IDENTIFICADAS Y CON SEGUIMIENTO EN DESARROLLO INFANTIL TEMPRANO			
No.	DEPARTAMENTO	BENEFICIOS ENTREGADOS	N° de Claves
1	Cortes	La Lima	4
2	La Paz	Santiago Puringla	1
3	Comayagua	Siguatepeque	3
4	Choluteca	Choluteca- Planteles de San Martin	1
TOTAL			9
FAMILIAS / PARTICIPANTES ATENDIDOS			

PRODUCTO INTERMEDIO SECUNDARIO: INVENTARIOS ACTUALIZADOS DE LAS ORGANIZACIONES, INSTITUCIONES (ROI) IDENTIFICADAS EN EL TERRITORIO VINCULADAS AL SECTOR SOCIAL.

Esta actividad está programada para los meses de junio y diciembre del 2019.

13-00-00-04 ANALISIS ECONOMETRICO A LOS PROGRAMAS Y PROYECTOS DE LAS POLÍTICAS SOCIALES

PRODUCTO INTERMEDIO PRIMARIO: INFORME DE EVALUACIÓN EN EL MARCO DE LA ESTRATEGIA DE LAS MESAS DE PROTECCIÓN SOCIAL AMPLIADAS

(Esta actividad está programada para ser ejecutada en el Mes de diciembre 2019.)

14-00-000-000 PROGRAMA COMPENSACIÓN SOCIAL

El Programa Compensación es uno de los programas más importantes de la Presidencia de la República y la SEDIS Social, porque contribuye a mejorar la calidad de vida de las personas en pobreza extrema, vulnerabilidad, riesgo y exclusión social, en todas las etapas de su ciclo de vida, de su población objetivo, con la entrega de beneficios a las familias participantes de Transferencias Monetarias Condicionadas Bono Vida Mejor, otorgamiento de créditos a mujeres jefas de hogar de las zona rural y urbano marginales, entrega de medidas de compensación social (Transferencias No Monetarias). Es importante destacar que el Programa 14-00-000-000 Compensación Social tiene proyectos de las cuales se derivan actividades u obras, que contribuyen al logro de los objetivos de la SEDIS, y están enfocados a brindar atención y protección, mediante la implementación de operaciones de compensación a la población sujeta de derechos, por su situación de pobreza extrema, vulnerabilidad, riesgo y exclusión social.

PRODUCTO FINAL PRIMARIO: HOGARES / FAMILIAS Y PARTICIPANTES QUE RECIBEN AL MENOS UNA INTERVENCIÓN DE LAS MEDIDAS DE PROTECCIÓN Y COMPENSACIÓN CONFORME AL PISO BÁSICO DE PROTECCIÓN SOCIAL

En el III trimestre se beneficiaron 217,079 Hogares / Familias y participantes con al menos una intervención de las medidas de protección y compensación conforme al piso básico de protección social, de los cuales 8,060 son niños y niñas de Centros educativos en los niveles pre básico y básico del Sistema Educativo Público Nacional beneficiados con la entrega de Uniformes Escolares, 122,509 Familias participantes con Transferencias Monetarias Condicionadas dominio rural, 28,522 Familias participantes con Transferencias Monetarias Condicionadas, dominio Urbano, 15,889 Participantes con discapacidad beneficiados con Transferencias Monetarias Condicionadas, 1,444 Madres jefas de hogar y Jóvenes egresados del noveno grado como estrategia de salida del Bono Vida Mejor y 40,655 Familias Participantes beneficiados con Transferencias Monetarias Condicionadas a través de fondos externos.

PRODUCTO FINAL SECUNDARIO: FAMILIAS Y PARTICIPANTES QUE RECIBEN AL MENOS UNA INTERVENCIÓN DE LAS MEDIDAS DE PROTECCIÓN Y COMPENSACIÓN CONFORME AL PISO BÁSICO DE PROTECCIÓN SOCIAL (FONDOS NACIONALES)

En el III trimestre se beneficiaron 176,424 Hogares / Familias y participantes con al menos una intervención de las medidas de protección y compensación conforme al piso básico de protección social, de los cuales 8,060 son niños y niñas de Centros educativos en los niveles pre básico y básico del Sistema Educativo Público Nacional beneficiados con la entrega de Uniformes Escolares, 122,509 Familias participantes con Transferencias Monetarias Condicionadas dominio rural, 28,522 Familias participantes con Transferencias Monetarias Condicionadas, dominio Urbano, 15,889 Participantes con discapacidad beneficiados con Transferencias Monetarias Condicionadas, 1,444 Madres jefas de hogar y Jóvenes egresados del noveno grado como estrategia de salida del Bono Vida Mejor.

PRODUCTO FINAL SECUNDARIO: HOGARES EN SITUACIÓN DE POBREZA EXTREMA FOCALIZADAS EN EL ÁREA RURAL QUE RECIBEN AL MENOS UNA TRANSFERENCIA MONETARIA CONDICIONADA (FONDOS EXTERNOS)

En el III trimestre se beneficiaron 40,655 Hogares en situación de pobreza extrema focalizadas en el área rural que reciben al menos una transferencia monetaria condicionada (Fondos Externos) según distribución por departamento: Copán 6,092, Choluteca 1,910, El Paraíso 10,615, Intibucá 9,744, La Paz 1,796, Lempira 9,235, Ocotepeque 749 y Olancho 514.

PRODUCTO FINAL SECUNDARIO: TRANSFERENCIAS MONETARIAS CONDICIONADAS A HOGARES EN SITUACIÓN DE POBREZA EXTREMA FOCALIZADAS EN EL ÁREA RURAL FONDOS FIDEICOMISO)

En el III trimestre se entregó la cantidad de 122,509 Transferencias Monetarias Condicionadas en los siguientes Departamentos: Comayagua 15,721 total de inversión L. 22, 109, 315,00. Y Copan 3,160 total de inversión L. 4, 474,770.00 y Cortes 6,528 total de inversión L. 9, 696,230.00 y Choluteca 15,603 total de inversión L. 23.200,890.00 y El Paraíso 5,526 total de inversión L.8, 289,990.00 y Francisco Morazán 14,518 y un total de inversión L. 21,473,630.00

y Intibucá 6,807 y un total de inversión de L. 10,280,030.00 y La Paz 12,623 con un total de inversión de L. 19,239,890.00 y Lempira 17,939 con un total de inversión L. 26,846,195.00 y Ocotepeque 4,695 con un total de inversión L. 6,936,075.00 y Olancho 9,406 con un total de inversión de L. 12,745,725.00 y Valle 7,577 con un total de inversión L. 11,629,695.00 y Gracias a Dios 2,406 con un total de inversión L. 187,316,685.00. Haciendo un total de 122,509 hogares pagados y una inversión de L. 187, 316,685.00.

RESUMEN DE EJECUCIÓN REGIONALIZADO

NOMBRE PROGRAMA / PROYECTO: TRANSFERENCIAS MONETARIAS CONDICIONADAS A HOGARES EN SITUACIÓN DE POBREZA EXTREMA FOCALIZADAS EN EL ÁREA RURAL FONDOS FIDEICOMISO)			
No.	DEPARTAMENTO	BENEFICIOS ENTREGADOS	MONTO DE INVERSIÓN (L) (Beneficios * costo unitario)
1	Comayagua	15,721	L.22,109,315.00
2	Copan	3,160	L. 4,474,770.00
3	Cortes	6,528	L.9,696,230.00
4	Choluteca	15,603	L. 23,200,890.00
5	El paraíso	5,526	L. 8,289,990.00
6	Francisco Morazán	14,518	L. 21,473,630.00
7	Gracias a Dios	2,406	L. 10,394,250.00
8	Intibucá	6,807	L. 10,280,030.00
9	La paz	12,623	L. 19,239,890.00
10	Lempira	17,939	L. 26,846,195.00
11	Ocotepeque	4,695	L. 6,936,075.00
12	Olancho	9,406	L. 12,745,725.00
13	Valle	7,577	L. 11,629,695.00
TOTAL		122,509	L. 187, 316,685.00
FAMILIAS / PARTICIPANTES ATENDIDOS		122,509	

PRODUCTO FINAL SECUNDARIO: UNIFORMES Y ZAPATOS ESCOLARES ENTREGADOS A NIÑOS Y NIÑAS DE CENTROS EDUCATIVOS EN LOS NIVELES PRE BÁSICO Y BÁSICO DEL SISTEMA EDUCATIVO PÚBLICO A NIVEL NACIONAL (FONDOS FIDEICOMISO)

En el III Trimestre de 2019, se beneficiaron 8,060 niños y niñas de Centros educativos en los niveles pre básico y básico del Sistema Educativo Público Nacional con la entrega de Uniformes Escolares, en los departamentos de Colon (43), Comayagua (170), Copan (959), Choluteca (1,000), El Paraíso (112), Francisco Morazán (3,871), Intibucá (323), La Paz (494), Ocotepeque (215), Olancho (16), Santa Bárbara (857)

El producto Zapatos Escolares entregados a niños y niñas de Centros Educativos en los niveles pre básico y básico del Sistema Educativo Público a nivel nacional Fondos Fideicomiso no presenta ejecución durante el III Trimestre debido a que la ONG responsable de la fabricación de los mismos recientemente firmo convenio de ejecución por lo cual se les realizo un desembolso del 70% del monto total de proyecto.

14-00-000-2-0 UNIDAD ADMINISTRATIVA DE LA GESTION DE PROMOCION Y DESARROLLO HUMANO

PRODUCTO INTERMEDIO PRIMARIO: INFORME DE LA UNIDAD ADMINISTRATIVA DE LA GESTIÓN DE PROMOCIÓN Y DESARROLLO HUMANO

Durante el III Trimestre se entregaron tres informes mensuales de las actividades que realiza la Unidad de Formación y Capacitación, la cual es la encargada de la organización y planificación de los talleres y capacitaciones que se brindan a los participantes del Programa Bono Vida Mejor a nivel nacional.

PRODUCTO INTERMEDIO SECUNDARIO: INFORME TÉCNICO DE LAS CONSULTAS Y ATENCIONES DE LOS PARTICIPANTES DEL PROGRAMA BONO VIDA MEJOR

Durante el III Trimestre se entregó un informe de las actividades que realiza la Unidad de Consulta y Atención al Participante UCAP, reporte de las atenciones, quejas y denuncias recibidas de manera presencial y a través del call center por parte de los participantes que reciben Transferencias Monetarias Condicionadas a nivel nacional.

PRODUCTO INTERMEDIO SECUNDARIO: PARTICIPANTES CAPACITADOS A TRAVÉS DE TALLERES A NIVEL NACIONAL PARA POTENCIAR LAS HABILIDADES Y EL USO DEL PROGRAMA BONO VIDA MEJOR

En el III Trimestre 2019 se impartieron 825 talleres de Capacitación en los Temas de: Educación Financiera, Mi Hogar y Mi Dinero y Medio Ambiente. Se capacito a 33,000 participantes de programa Bono Vida Mejor, de los cuales 30,879 son Mujeres y 2,121 son Hombres.

Se capacito en 16 departamentos a nivel nacional: Atlántida (1,920), Colón (2,120), Comayagua (2,040), Copán (2,120), Cortés (2,560), Choluteca (2,080), El Paraíso (2,640), Francisco Morazán (2,000), Intibucá (2,360), La Paz (1,960), Lempira (2,120), Ocotepeque (2,080), Olancho (2,040), Santa Bárbara (1,960), Valle (2,040) y Yoro (1,960), con una inversión de L.5, 514,960.00.

RESUMEN DE EJECUCIÓN REGIONALIZADO

NOMBRE PROGRAMA / PROYECTO: PROYECTO: PROGRAMA DE APOYO ESENCIAL A LOS PARTICIPANTES BENEFICIARIOS DEL PROGRAMA BONO VIDA MEJOR			
No.	DEPARTAMENTO	BENEFICIOS ENTREGADOS	MONTO DE INVERSIÓN (L) (Beneficios * costo unitario)
1	Atlántida	1,920	L. 320,870.40
2	Colon	2,120	L. 354,294.40
3	Comayagua	2,040	L. 340,924.80
4	Copan	2,120	L. 354,294.40
5	Cortes	1,560	L. 260,707.20
6	Choluteca	2,080	L. 347,609.60
7	El paraíso	2,640	L. 441,196.80
8	Francisco Morazán	2,000	L. 334,240.00
9	Intibucá	2,360	L. 394,403.20
10	La paz	1,960	L. 327,555.20
11	Lempira	2,120	L. 354,294.40
12	Ocotepeque	2,080	L. 347,609.60
13	Olancho	2,040	L. 340,924.80
14	Santa bárbara	1,960	L. 327,555.20
15	Valle	2,040	L. 340,924.80
16	Yoro	1,960	L. 327,555.20
TOTAL		33,000	L. 5,514,960.00
FAMILIAS / PARTICIPANTES ATENDIDOS		33,000	

PRODUCTO INTERMEDIO SECUNDARIO: PARTICIPANTES CAPACITADOS EN EL PROYECTO “CUIDATE”, UNA GUIA DE SALUD Y BIENESTAR FAMILIAR

La ejecución del producto Participantes Capacitados en el Proyecto “CUIDATE”, UNA GUIA DE SALUD Y BIENESTAR FAMILIAR, está programada para el mes de octubre del 2019.

14-0-0-3-0 UNIDAD ADMINISTRATIVA DE LA GESTION DE TRANSFERENCIAS MONETARIAS CONDICIONADAS

PRODUCTO INTERMEDIO PRIMARIO: INFORME DE LA UNIDAD ADMINISTRATIVA DE LA GESTIÓN DE TRANSFERENCIAS MONETARIAS CONDICIONADAS CON FONDOS FIDEICOMISO.

Durante el III Trimestre se entregaron tres informes mensuales de las actividades desarrolladas en la Unidad administrativa de la gestión de Transferencias Monetarias Condicionadas con fondos fideicomiso.

PRODUCTO INTERMEDIO SECUNDARIO: TRANSFERENCIAS MONETARIAS CONDICIONADAS ENTREGADAS A FAMILIAS FOCALIZADAS EN SITUACIÓN DE EXTREMA POBREZA EN EL ÁREA URBANA

En el III trimestre se entregó la cantidad de 28,522 Transferencias Monetarias Condicionadas TMC en los siguientes Departamentos: Atlántida 1,137 con una inversión de L. 2,593,840.00 y Colon 866 y una inversión de L. 1,986,080.00 y Copan 1,494 y una inversión de L. 3,329,840.00 y Choluteca 1,783 con una inversión de L. 4,080,840.00 y El Paraíso 1,984 con una inversión L. 4,542,000.00 y Francisco Morazán 11,402 con una inversión L. 26,090,960.00 y Intibucá 1,395 con una inversión de L. 3,204,080.00 y La Paz 1,507 con una inversión de L. 3,422,560.00 y Olancho 2,122 con una inversión de L. 4,702,560.00 y valle 1,391 con una inversión de L. 3,198,240.00 y Yoro 3,441 con una inversión de L. 7,870,000.00. Haciendo un total de 28,522 hogares y una inversión de L. 7,870,000.00. Haciendo un total de 28,522 y una inversión total de L.65,021,000.00.

RESUMEN DE EJECUCIÓN REGIONALIZADO

NOMBRE PROGRAMA / PROYECTO: TRANSFERENCIAS MONETARIAS CONDICIONADAS ENTREGADAS A FAMILIAS FOCALIZADAS EN SITUACIÓN DE EXTREMA POBREZA EN EL ÁREA URBANA			
No.	DEPARTAMENTO	BENEFICIOS ENTREGADOS	MONTO DE INVERSIÓN (L) (Beneficios * costo unitario)
1	Atlántida	1,137	L. 2,593,840.00
2	Colon	866	L. 1,986,080.00
3	Copan	1,494	L. 3,329,840.00
4	Choluteca	1,783	L. 4,080,840.00
5	El paraíso	1,984	L. 4,542,000.00
6	Francisco Morazán	11,402	L. 26,090,960.00
7	Intibucá	1,395	L. 3,204,080.00
8	La paz	1,507	L. 3,422,560.00
9	Olancho	2,122	L. 4,702,560.00
10	Valle	1,391	L. 3,198,240.00
11	Yoro	3,441	L. 7,870,000.00
TOTAL		28, 522	L.65,021,000.00
FAMILIAS / PARTICIPANTES ATENDIDOS		28, 522	

PRODUCTO INTERMEDIO SECUNDARIO: TRANSFERENCIAS MONETARIAS ENTREGADAS A PERSONAS CON DISCAPACIDAD.

En el III trimestre se entregó la cantidad de 15,889 Transferencias Monetarias Condicionadas TMC en los siguientes Departamentos: Atlántida 65 con una inversión de L. 92,250.00 y Colon 52 con una inversión de L. 73,950.00 y Comayagua 510 con una inversión de L. 774,900.00 y Copan 780 con una inversión de L. 1, 218,600.00 y Cortes 1,412 con una inversión de L. 1,802,400.00 y Francisco Morazán 10,991 con una inversión L. 13,119,507.00 y Intibucá 277 con una inversión de L. 432,450.00 y La Paz 319 con una inversión L. 495,750.00 y Lempira 250 con una inversión de L. 408,000.00 y Ocotepeque 250 con una inversión de L. 367,500.00 y Olancho 507 con una inversión L. 761,550.00 y Yoro 94 con una inversión de L. 139,800.00 y Gracias a Dios 382 con una inversión de L.1,192,800.00. Haciendo un total de 15,889 Participantes y una inversión de L. 20, 879,457.00.

RESUMEN DE EJECUCIÓN REGIONALIZADO

NOMBRE PROGRAMA / PROYECTO: BONO DISCAPACIDAD			
No.	DEPARTAMENTO	BENEFICIOS ENTREGADOS	MONTO DE INVERSIÓN (L) (Beneficios * costo unitario)
1	Atlántida	65	L. 92,250.00
2	Colon	52	L. 73,950.00
3	Comayagua	510	L. 774,900.00
4	Copan	780	L. 1, 218,600.00
5	Cortes	1,412	L. 1,802,400.00
6	Francisco Morazán	10,991	L. 13,119,507.00
7	Gracias a Dios	382	L. 1,192,800.00
8	Intibucá	277	L. 432,450.00
9	La paz	319	L. 495,750.00
10	Lempira	250	L. 408,000.00
11	Ocotepeque	250	L. 367,500.00
12	Olancho	507	L. 761,550.00
13	Yoro	94	L. 139,800.00
TOTAL		15,889	L. 20, 879,457.00.
FAMILIAS / PARTICIPANTES ATENDIDOS		15,889	

14-0-0-4-0 UNIDAD ADMINISTRATIVA DE LA GESTION ATENCION INTEGRAL,
COMPENSACION Y PROTECCION SOCIAL

PRODUCTO INTERMEDIO PRIMARIO: INFORME DE LA UNIDAD ADMINISTRATIVA
PARA LA GESTIÓN DE COMPENSACIÓN Y PROTECCIÓN SOCIAL

En el III Trimestre se entregaron tres informes mensuales de las actividades que realiza la Dirección de Compensación Social, referente a la gestión y entrega de medidas de compensación.

PRODUCTO INTERMEDIO SECUNDARIO: UNIFORMES ESCOLARES ENTREGADOS A NIÑOS Y NIÑAS DE CENTROS EDUCATIVOS EN LOS NIVELES PRE BÁSICO Y BÁSICO DEL SISTEMA EDUCATIVO PÚBLICO NACIONAL (FONDOS FIDEICOMISO)

Con la entrega de Uniformes Escolares se beneficia de manera directa a niños y niñas de Centros educativos en los niveles pre básico y básico del Sistema Educativo Público Nacional, los cuales contienen:

- ✚ KITS NIÑA: 2 faldas, 2 camisas, un short, una camiseta.
- ✚ KITS NIÑO: 2 pantalones, 2 camisas, un short, una camiseta.

En el III Trimestre de 2019, se beneficiaron 8,060 niños y niñas de Centros educativos en los niveles pre básico y básico del Sistema Educativo Público Nacional con la entrega de Uniformes Escolares, en los departamentos de Colon (43), Comayagua (170), Copan (959), Choluteca (1,000), El Paraíso (112), Francisco Morazán (3,871), Intibucá (323), La Paz (494), Ocotepeque (215), Olancho (16), Santa Bárbara (857).

RESUMEN DE EJECUCIÓN REGIONALIZADO

NOMBRE PROGRAMA / PROYECTO: UNIFORMES ESCOLARES			
No.	DEPARTAMENTO	BENEFICIOS ENTREGADOS	MONTO DE INVERSIÓN (L) (Beneficios * costo unitario)
2	Colon	43	L. 31,312.00
3	Comayagua	170	L. 124,012.00
4	Copan	959	L. 699,928.00
5	Choluteca	1,000	L. 729,890.00
6	El paraíso	112	L. 81,661.00
7	Francisco Morazán	3,871	L. 2,825,396.00
8	Intibucá	323	L. 235,751.00
9	La paz	494	L. 360,553.00
10	Ocotepeque	215	L. 156,904.00
11	Olancho	16	L. 11,600.00
12	Santa bárbara	857	L. 625,475.00
TOTAL		8,060	L. 5,882,482.00
FAMILIAS / PARTICIPANTES ATENDIDOS		8,060	

PRODUCTO INTERMEDIO SECUNDARIOS: ZAPATOS ESCOLARES ENTREGADOS A NIÑOS Y NIÑAS DE CENTROS EDUCATIVOS EN LOS NIVELES PRE BÁSICO Y BÁSICO DEL SISTEMA EDUCATIVO PÚBLICO A NIVEL NACIONAL FONDOS FIDEICOMISO

El producto Zapatos Escolares entregados a niños y niñas de Centros Educativos en los niveles pre básico y básico del Sistema Educativo Público a nivel nacional Fondos Fideicomiso no presenta ejecución durante el III Trimestre debido a que la ONG responsable de la fabricación de los mismos recientemente firmo convenio de ejecución por lo cual se les realizo un desembolso del 70% del monto total de proyecto.

14-0-0-5-0 UNIDAD DE LA GESTION ADMINISTRATIVA DE LA CARTERA DE CREDITO DE LA DOSV

PRODUCTO INTERMEDIO PRIMARIO: INFORME DE LA UNIDAD DE GESTIÓN ADMINISTRATIVA DE LA CARTERA DE CRÉDITO DE LA DOSV

Durante el III trimestre se presentaron tres informes de la Unidad de gestión administrativa de la cartera de crédito de la DOSV, a través de la Dirección de Oportunidades para Sectores Vulnerables.

PRODUCTO INTERMEDIO SECUNDARIO: RECUPERACIÓN DE LA CARTERA DE CRÉDITOS EN MORA ATREVES DE ACCIONES EXTRAJUDICIALES

En el III Trimestre la recuperación de la mora se registró por recibos de los pagos que efectúan los participantes mismos que se remiten a la unidad de contabilidad, en el mes de julio hubo una recuperación de L 75,987.00 de pagos que se recibieron de los departamentos: de Lempira y El Paraíso. En el mes de septiembre la recuperación fue por la cantidad de L. 360,574.00, dando una recuperación para el trimestre por el valor de L. 436,561.00.

14-0-6-0-0 ENTREGA DE BOLSÓN Y ÚTILES ESCOLARES A NIÑOS Y NIÑAS EN EDAD ESCOLAR DE LOS NIVELES EDUCATIVOS PRE BÁSICO Y BÁSICO DEL SISTEMA EDUCATIVO PÚBLICO
PRODUCTO FINAL PRIMARIO: BOLSONES Y ÚTILES ESCOLARES ENTREGADOS A NIÑOS (AS) EN LOS NIVELES ESCOLARES PRE BÁSICA Y BÁSICA DEL SISTEMA EDUCATIVO PÚBLICO A NIVEL NACIONAL.

Beneficiar a niños y niñas de familias en extrema pobreza en edad escolar de los niveles pre básico y básico con la entrega de Medidas de Bolsón y Kit escolar, como medida de compensación social, que contiene:

- + 4 cuadernos para tareas
- + 1 cuaderno para dibujo
- + Lápiz tinta
- + 1 lápiz grafico
- + 1 borrador
- + 1 saca punta
- + 1 caja de 12 colores
- + 1 regla

14-0-6-1-0 ENTREGA DE BOLSÓN Y ÚTILES ESCOLARES A NIÑOS Y NIÑAS EN EDAD ESCOLAR DE LOS NIVELES EDUCATIVOS PRE BÁSICO Y BÁSICO DEL SISTEMA EDUCATIVO PÚBLICO
PRODUCTO INTERMEDIO PRIMARIO: ADQUISICIÓN Y ENTREGA DE BOLSONES Y ÚTILES ESCOLARES A NIÑOS Y NIÑAS EN LOS NIVELES ESCOLARES PRE BÁSICO Y BÁSICO DEL SISTEMA EDUCATIVO PÚBLICO A NIVEL NACIONAL

En el III Trimestre de 2019, el producto Adquisición y entrega de Bolsones y Útiles Escolares a niños y niñas en los niveles escolares pre básico y básico, no presento ejecución física y financiera debido a que hasta el día 26 de septiembre del año en curso se suscribió el Convenio de Bolsón Escolar con las nuevas ONG, s que serán las encargadas de la elaboración de los mismos.

14-0-16-0-0 FOMENTO DE PROYECTOS DE AUTOGESTION PARA MADRES Y JOVENES COMO ESTRATEGIA DE SALIDA DEL BONO VIDA MEJOR PRODUCTO FINAL PRIMARIO: CRÉDITOS OTORGADOS A MADRES Y JÓVENES COMO ESTRATEGIA DE SALIDA DEL BONO VIDA MEJOR

La Dirección de Oportunidades Para Sectores Vulnerables durante el III trimestre realizo la entrega de los créditos aprobados en el IV Comité Técnico de Crédito, siendo un total de 1,312 Madres Jefas de Hogar, conformados en 142 grupos distribuidos en las diferentes comunidades del país, la inversión pagada de L. 7,362,500.00.

En el componente de Jóvenes egresados de noveno grado se beneficiaron con los créditos 132 jóvenes, con una inversión de L. 622,000.00.

Durante el mes de septiembre se realizó el V comité técnico de crédito, donde se sometieron las solicitudes para nuevos créditos tanto en el componente Madres Jefas de Hogar como Jóvenes Egresados de Noveno Grado. El total de expedientes aprobados es de 132 grupos de Madres Jefas de Hogar, con un total de Participantes 1,048 con una inversión de L. 5, 120,500. El total de expedientes de jóvenes es de 117 expedientes, de los cuales uno es un grupo de 5 jóvenes por lo que la suma total de entrega por participantes será de 121 jóvenes, la inversión aprobada es de L 558,500. La aprobación de este V CMT se espera sean entregados en el mes de octubre, por los momentos están en trámites administrativos.

14-0-16-0-0 PRODUCTO FINAL SECUNDARIO: PROYECTOS GESTIONADOS DE AUTOGESTIÓN PARA MADRES Y JÓVENES COMO ESTRATEGIA DE SALIDA DEL BONO VIDA MEJOR (CONVENIO PROGRAMA PRESIDENCIAL CRÉDITO SOLIDARIO)

El convenio con Programa Presidencial no tuvo ejecución en este III TRIMESTRE por Observaciones que se realizaron desde el despacho Ministerial de SEDIS, de igual Manera se busca concentrar la ejecución de la meta de manera directa en la Dirección de Oportunidades.

14-0-16-1-0 FOMENTO DE PROYECTOS DE AUTOGESTION PARA MADRES Y JOVENES COMO ESTRATEGIA DE SALIDA DEL BONO VIDA MEJOR PRODUCTO INTERMEDIO PRIMARIO: CRÉDITOS OTORGADOS A MADRES JEFAS DE HOGAR COMO ESTRATEGIA DE SALIDA DEL BONO VIDA MEJOR

En el III Trimestre se realizó la entrega de 1,312 créditos aprobados en el IV CTC en los departamentos de Atlántida (66), Comayagua (63), Copan (63), Cortes (170), Choluteca (44), El Paraíso (147), Francisco Morazán (231), Intibucá (38), La Paz (41), Lempira (327) Gracias a Dios (20), Santa Bárbara (34), Valle (68). El pago total de los créditos es por L. 7,362500.00 en el componente de Madres Jefas de Hogar.

RESUMEN DE EJECUCIÓN REGIONALIZADO

NOMBRE PROGRAMA / PROYECTO: MADRES JEFAS DE HOGAR			
No.	DEPARTAMENTO	BENEFICIOS ENTREGADOS	MONTO DE INVERSIÓN (L) (Beneficios * costo unitario)
1	Atlántida	66	L. 297,000.00
2	Comayagua	63	L. 283,500.00
3	Copan	63	L. 379,500.00
4	Cortes	170	L. 764,500.00
5	Choluteca	44	L. 278,500.00
6	El paraíso	147	L. 1,092,500.00
7	Francisco Morazán	231	L. 1,063,000.00
8	Gracias a Dios	20	L. 90,000.00
9	Intibucá	38	L. 267,500.00
10	Lempira	327	L. 2,013,000.00
11	Santa bárbara	34	L. 308,000.00
12	Valle	68	L. 306,000.00
TOTAL		1,312	L. 7,362,500.00
FAMILIAS / PARTICIPANTES ATENDIDOS		1,312	

14-0-16-2-0 FOMENTO DE PROYECTOS DE AUTOGESTION PARA JOVENES
COMO ESTRATEGIA DE SALIDA DEL BONO VIDA MEJOR
PRODUCTO INTERMEDIO PRIMARIO: CRÉDITOS OTORGADOS A JÓVENES
QUE EGRESAN DE NOVENO GRADO COMO ESTRATEGIA DE SALIDA DEL
BONO VIDA MEJOR

En el III Trimestre se realizó la entrega de los créditos aprobados en el IV CTC, con un total de 132 jóvenes con una inversión de L. 622,000.00. En los departamentos de Atlántida (61), Comayagua (10), Copan (5), Cortes (18), El Paraíso (25), Francisco Morazán (10), Lempira (1), Ocotepeque (1), Olancho (1).

RESUMEN DE EJECUCIÓN REGIONALIZADO

NOMBRE PROGRAMA / PROYECTO: JOVENES EGRESADOS DE NOVENO GRADO			
No.	DEPARTAMENTO	BENEFICIOS ENTREGADOS	MONTO DE INVERSIÓN (L) (Beneficios * costo unitario)
1	Atlántida	61	L. 274,500.00
2	Comayagua	10	L. 45,000.00
3	Copan	5	L. 29,500.00
4	Cortes	18	L. 81,000.00
5	El paraíso	25	L. 116,000.00
6	Francisco Morazán	10	L. 59,000.00
7	Lempira	1	L. 8000.00
8	Ocotepeque	1	L. 4,500.00
9	Olancho	1	L. 4,500.00
TOTAL		132	L. 622,000.00
FAMILIAS / PARTICIPANTES ATENDIDOS		132	

14-00-18-00 PROYECTO HOGARES QUE HAN RECIBIDO LA TRANSFERENCIA MONETARIA CONDICIONADA (TMC) CON RECURSO DEL PRÉSTAMO

14-00-18-01 GESTIÓN Y AUDITORIA DEL PROGRAMA DE LA SSIS

Durante el III trimestre del año se continuó con las consultorías del personal que conforman la Unidad Coordinadora de Proyectos (UCP) de la Sub Secretaría de Integración Social (SSIS), que apoyan y supervisan los procesos de infraestructura de los Centros Escolares Básicos : (i) Técnico Junior en Infraestructura, (ii) Especialista en Supervisión y Control de Calidad de Infraestructura del PBVM, (iii) Oficial de Seguimiento y Supervisión de Infraestructura del PBVM (iv) Supervisor de Control de Calidad y Seguimiento de Infraestructura y (v) Especialista de Adquisiciones y Contrataciones para Infraestructura, para lo cual fueron realizados los pagos de honorarios correspondientes al periodo reportado. Se realizó el pago de los servicios de publicidad por la publicación en medios escritos de los avisos de expresión de interés para los procesos de contratación de Licitaciones Pública Nacional y Licitaciones Pública Internacional. las firmas supervisoras de obras, servicios de reproducción y adquisición de equipo informático. Se realizó la asignación de viáticos al personal de la SSIS: (i) que, del 02 al 03 de julio 2019, participó en la supervisión de la primera entrega de Transferencias Monetarias Condicionadas (TMC) PBVM año 2019, en el Departamento de Intibucá; (ii) que, del 15 al 19 de julio 2019, inspeccionó y recepciono los proyectos de infraestructura escolar, atendidos por el programa BVM ubicados en el Departamento de Santa Bárbara, recepción de proyectos a ECASA; (iii) que, 22 al 26 julio 2019, con el propósito de dar seguimiento y supervisar y realizar las actividades que realiza personal de Fundación Capital en la ejecución del Proyecto Emprendiendo una Vida en los departamentos de La Paz y El paraíso; (iv) que, del 11 al 14 de junio 2019, con el propósito de acompañamiento y Seguimiento a la compra e instalación de negocios con Capital Semilla del proyecto EMVIDA - Fundación Capital; (v) que, del del 02 al 07 de julio de 2019, con el propósito de coordinar, dar seguimiento y cobertura al proceso de la primera entrega de TMC a los hogares participantes del Programa Bono Vida Mejor en los departamentos de Ocotepeque, Copán, Lempira e Intibucá; (vi) que, del 23 al 26 de julio 2019, participaron en la supervisión y acompañamiento de la primera entrega de Transferencias Monetarias Condicionadas (TMC) PBVM año 2019, en los departamentos de La Paz y El

Paraíso; (vii) que, del 31 de julio al 05 de agosto 2019, participaron en la supervisión y acompañamiento de la primera entrega de Transferencias Monetarias Condicionadas (TMC) PBVM año 2019, en los departamentos de Atlántida y Gracias a Dios; (viii) que, del 02 al 06 de septiembre 2019, realizaron la entrega en sitio para las obras de infraestructura en los municipios de los departamentos de Santa Bárbara, La Paz, Intibucá, Lempira, Ocotepeque y Copan. Se realizaron los reembolsos de inscripción al personal de la SSIS del curso Internacional Sobre Evaluación de Programas Públicos impartido por Comisión Económica para América Latina y el Caribe (CEPAL), el cual se realizó del 02 al 13 de septiembre del 2019, en la ciudad de Santiago de Chile y del Curso Internacional sobre la Evaluación de Programas Públicos que se realizó en Santiago de Chile del 22 de julio al 02 de agosto 2019. Se contrataron los servicios y alquiler de local, para desarrollar el taller de evaluación de ofertas de obras de infraestructura de 34 CEB en Tegucigalpa. La baja ejecución bajo esta estructura programática corresponde a los procesos de adquisición programados para el tercer trimestre y que a la fecha se encuentran en proceso de contratación como ser, adquisición de licencias, suministros de oficina, mantenimiento de equipo y mobiliario de oficina y equipo informático.

14-00-18-02 FORTALECIMIENTO DE LA OFERTA DE SERVICIOS DE TERCER CICLO DE EDUCACIÓN BÁSICA PRODUCTO INTERMEDIO PRIMARIO: INFORME DEL FORTALECIMIENTO DE LA GESTIÓN OPERATIVA DE LA UNIDAD DE CORRESPONSABILIDAD DE LA SECRETARÍA DE EDUCACIÓN A TRAVÉS DEL FINANCIAMIENTO DE: CONSULTORÍAS, REPRODUCCIÓN DE MATERIAL DIDÁCTICO ESCOLAR, CON RECURSOS DEL PRÉSTAMO BID 3371/BL-HO

Se continúa fortaleciendo la Unidad de Corresponsabilidad de la Secretaría de Educación a través de la contratación del personal técnico que apoya en la operatividad y seguimiento de las actividades de verificación de la corresponsabilidad en educación, tales como: (i) Coordinador del Componente de Educación, (ii) Oficial de Monitoreo y Evaluación de Indicadores y Gestión B.V.M, (iii) Oficial de Monitoreo y Evaluación de Corresponsabilidades de Educación, (iv) Asistente de la Sub Secretaría de Asuntos Técnicos Pedagógicos, (v) Acompañamiento Pedagógico del Modelo, (vi) Asistente Administrativo SEDUC, (vii) Gestor Técnico Pedagógico y (viii) Comunicador Social. Durante el periodo reportado se realizó la devolución de viáticos asignados en el mes de mayo para la verificación de corresponsabilidad

de educación. Para el periodo reportado se continuó con los servicios de veintidós (22) Digitadores y un Supervisor de digitadores y los servicios de quince (15) Técnicos de Tutoría Pedagógica. Se continúa apoyando la implementación del Piloto de 10mo y 11vo grado presencial en Centros Educativos del Programa a través de la contratación de un Coordinador Pedagógico y un Asistente. Se realizó el reembolso de viáticos al personal de la SEDUC que, 10 al 15 de junio 2019, impartió el Taller de Capacitación Tecnológica dirigida los Gestores Educativos en el uso de la tecnología como herramienta didáctica para desarrollar habilidades, para el aprendizaje de educandos del Tercer Ciclo de Educación Básica, en Intibucá y Lempira. Se realizó la asignación de viáticos y gastos de alimentación para los participantes de los talleres a los Tutores Pedagógicos del Décimo y Undécimo grado realizado en Gracias Departamento de Lempira, en el periodo del 30 de mayo al 01 de junio 2019 y del 07 al 09 de agosto del 2019, en el departamento de Lempira y del 07 al 10 de agosto del 2019 en el departamento de Copan. Se realizó el pago del servicio de internet para la Oficina enlace de corresponsabilidad de la Secretaría de Educación. Personal de la Unidad de Corresponsabilidad de la Secretaría de Educación participo del 01 al 07 de septiembre en el intercambio de experiencias educativas en la administración nacional de educación pública mediante proyectos con enfoque integral en la preparación de los estudiantes en condiciones vulnerables para primaria y secundaria. Se realizó el reembolso de viáticos al personal de la SEDUC que del 26 al 30 de agosto realizó las visitas de supervisión en los centros de ampliación del tercer ciclo.

La diferencia entre lo programado y ejecutado financieramente bajo esta estructura programática, corresponde a la adquisición de reproducciones de material de la SEDUC, adquisición de equipo informático y mobiliario educativo que a la fecha no se ha realizado el pago.

14-00-18-03 FORTALECIMIENTO INSTITUCIONAL

PRODUCTO INTERMEDIO PRIMARIO: INFORME DE AVANCE DEL FORTALECIMIENTO DE LA OPERATIVIDAD DEL PROGRAMA

Entre las principales actividades realizadas bajo el componente de Fortalecimiento Institucional en el periodo reportado se encuentra la continuidad de la prestación de los servicios del Asesor Legal, Asesor Técnico, Asesor Principal para el Sistema de Información Gerencial (SIG) y Asistente Administrativo quienes brindan el apoyo directo al Despacho de la SSIS. Con el propósito de apoyar la verificación de la corresponsabilidad en salud se continuó con los servicios del Enlace de Corresponsabilidad PRAF/SESAL y Técnico en Mantenimiento de Infraestructura de IT realizando los pagos para el periodo reportado. Con el objetivo de garantizar la operatividad de la Unidad de Corresponsabilidad de Salud se continuó con los servicios técnicos de dieciocho (18) Digitadores y un supervisor de digitadores. Se continuó apoyando la operatividad del Programa Bono Vida Mejor de la Subsecretaría de Integración Social (SSIS), a través de la continuidad de los servicios de dos (2) Supervisores de Digitadores, cuarenta y seis (46) Digitadores, ciento sesenta y ocho (168) Gestores Sociales; (5) Técnicos en Apoyo a Auditoría en apoyo al Programa Bono Vida Mejor, quince (15) Oficiales de Atención al Participante, veintidós (22) digitalizadores y un Asistente Operativo de la Dirección de Transferencias Monetarias. Se asignaron viáticos por gira realizada en los departamentos de Ocotepeque, Copán, Lempira e Intibucá en el período comprendido del 02 al 07 de julio de 2019, con el propósito de coordinar, dar seguimiento y cobertura al proceso de la primera entrega de TMC a los hogares participantes del Programa Bono Vida Mejor. De igual manera se continuó financiando la operatividad del Sistema de Información Gerencial (SIG), de la SSIS quienes son los responsables de mantener el sistema para el control, monitoreo y generación de planilla de las Transferencias Monetarias Condicionadas a través de la contratación del personal clave de dicha unidad. Se realizó el pago del taller No. 5 Formación de Facilitadores en Educación Financiera realizado en Valle de Ángeles F. M, del 20 al 24 de mayo 2019. Se asignaron viáticos por la gira realizada del 01 al 03 de julio 2019, con el Propósito de supervisar y entregar suministros al personal de campo de Dirección y Promoción y Desarrollo Humano, (DPDH) en el marco del Programa Bono Vida Mejor, en el Departamento de Atlántida. Se adquirieron suministros de oficina para los Gestores Sociales. Se realizó el

desembolso liquidable para gastos de alimentación de participantes de los talleres de género y Diversidad realizados en el municipio de Trinidad departamento de Santa Bárbara el 1 de junio 2019. Se asignaron viáticos al personal de la SSIS que realizó el registro de las parejas participantes de los Talleres Cuídate, y desarrollar el primer Taller de Inducción con el equipo técnico de campo de la SSIS y la SESAL realizado del 13 al 15 de junio del 2019. Se reembolso viáticos al personal de la SSIS que participó en los Talleres Cuídate, realizados del 26 al 30 de julio del 2019 y, se asignaron viáticos al personal de la SSIS que supervisó los talleres de Genero y Diversidad realizados del 09 al 13 de agosto en el departamento de Santa Bárbara. Para garantizar la operatividad técnica y el seguimiento de los talleres se continuó con los servicios del Asistente Técnico para la Unidad de Género y Diversidad. Se continuó apoyando la implementación de la Estrategia de Inclusión Productiva a través de la contratación de: (i) Dos Consultores para Apoyar la Implementación de la Estrategia de Inclusión Productiva para los Hogares Participantes del Programa Bono Vida Mejor, (ii) tres consultores a Nivel Local para la Identificación de la Oferta Institucional para la Implementación de la Estrategia de Inclusión Productiva para los Hogares Participantes del Programa Bono Vida Mejor , (iii) Consultor central para la identificación de la Oferta institucional para la implementación de la Estrategia, (iv) Consultor en Apoyo Administrativo para la implementación de la Estrategia de Inclusión Productiva, (v) Consultor de Monitoreo y Seguimiento de la Estrategia de Inclusión Productiva y (vi) Seguimiento de Controles y Procesos administrativos para la implementación de la Estrategia de Inclusión Productiva. Se realizó el reembolso de viáticos por las giras realizadas del 19 al 22 de junio 2019, del 07 al 12 de julio 2019 y, del 12 al 15 de agosto con el propósito con el propósito de dar seguimiento a los procesos de Estrategia de Inclusión Productiva con las mancomunidades y municipalidades en el Marco del Programa Bono Vida Mejor vinculada al Programa Nacional de Alimentación Escolar en los departamentos de La Paz, Lempira, copan y Ocotepeque.

Se continúa apoyando la estrategia de comunicación del Programa Bono Vida Mejor a través de la contratación de los servicios de un Asesor de Comunicaciones y un Comunicador Social. Se adquirieron dos impresoras multifuncionales de alto rendimiento. Se asignaron viáticos al exterior y gastos de viaje al personal de la SSIS que: (i) participo en la reunión de Alto Nivel de Migración, Desarrollo y Seguridad Alimentaria, en la Ciudad de México/México del 01 al 03 de

julio 2019; (ii) participará en el Curso Internacional sobre Evaluación de Programas Públicos, el cual se llevará a cabo en la Ciudad de Santiago de Chile, del 22 de julio al 02 de agosto 2019. Se adquirió un sistema de audio parlante recargables para la sala de reuniones de la SSIS. Se realizó la devolución de viáticos al exterior y gastos de viaje al personal de la SSIS que participó en el Curso Internacional sobre Evaluación de Programas Públicos, el cual se llevará a cabo en la Ciudad de Santiago de Chile, del 22 de julio al 02 de agosto 2019. Se efectuó el pago de dos boletos aéreos a la Ciudad de Santiago de Chile, del personal de la SSIS que participó en el Curso Internacional sobre Evaluación de Programas Públicos. Se realizó el reembolso de gastos de inscripción al personal de la SSIS que participo en el Curso Prospectiva para el desarrollo y los ODS de la agenda 2030 en Santiago de Chile. Con el propósito de realizar la capacitación, supervisión y entrega del material del Módulo de Atención al Participante (MAP) a nivel nacional se asignaron viáticos al personal que participo en dicha actividad del 26 de agosto al 12 de septiembre del año 2019. La baja ejecución presentada bajo esta estructura programática durante el trimestre reportado corresponde a los pagos programados de los procesos de la adquisición de suministros para el personal en campo, suministros para las oficinas centrales, contratación de consultorías que a la fecha se encuentran en proceso de contratación y asignación de viáticos que no se ha ejecutado conforme a lo planificado.

14-00-18-04 ENTREGA DE TRANSFERENCIA MONETARIA CONDICIONADA

PRODUCTO INTERMEDIO PRIMARIO: INFORME DE LIQUIDACIÓN DE LA ENTREGA DE TMC, DEL PRÉSTAMO BID 3371-BL/HO

Para el periodo reportado no se cuenta con programación ni ejecución física ni financiera bajo esta estructura programática.

14-00-18-05 CENTROS EDUCATIVOS DE EDUCACIÓN BÁSICA CON INSTALACIONES CONSTRUIDAS

PRODUCTO INTERMEDIO PRIMARIO: MÓDULOS ESCOLARES QUE CONSTAN DE DOS AULAS Y UN MÓDULO SANITARIO, CONSTRUIDOS EN LOS CENTROS DE EDUCACIÓN BÁSICA (CEBS).

En el III trimestre se continuó con los servicios de los cinco Ingenieros supervisores de obras. Para el periodo reportado, en cuanto al avance financiero de la construcción de las obras de

infraestructura en 19 CEBs, se realizaron los siguientes pagos: (i) pago de la estimación No. 2, 3 y 4 a la empresa que se le adjudico el lote No. 1; (ii) pago de estimación No. 1, a la empresa que se le adjudico del lote No. 2; (iii) pago de estimación No. 2, 3 y 4 a la empresa que se le adjudico del lote No. 3; (iv) pago de estimación No. 1 y 2, a la empresa que se le adjudico del lote No.4; (v) pago de estimación No. 1 y 2, a la empresa que se le adjudico del lote No.5. (vi) pago de la estimación No. 3 y No. 4 a la empresa que se le adjudico el lote No. 6. Se realizaron los pagos No. 3 y 4 correspondiente según contrato por servicio de supervisión de obras de ampliación de tercer ciclo en 19 CEBs. El avance financiero de la construcción de las obras de infraestructura en 34 CEBs, durante el mes de septiembre fue el siguiente: (i) pago de anticipo a la empresa que se le adjudico el lote No. 5; (ii) pago de anticipo a la empresa que se le adjudico el lote No. 7; (iii) pago de anticipo a la empresa que se le adjudico el lote No. 10; (iv) pago de anticipo a la empresa que se le adjudico el lote No. 13; (v) pago de anticipo a la empresa que se le adjudico el lote No. 6; ; (vi) pago de anticipo a la empresa que se le adjudico el lote No. 14; ; (vii) pago de anticipo a la empresa que se le adjudico el lote No. 11; (viii) pago de anticipo a la empresa que se le adjudico el lote No. 16. Se asignaron viáticos por (i) la gira realizada del 03 al 05 de junio, con el propósito de realizar las visitas de avance de los proyectos de infraestructura escolar, en los municipios de los departamentos de Copán, Ocotepeque, La Paz y Lempira; (ii) gira realizada del 05 al 09 de agosto del 2019, con el propósito de realizar visitas supervisión y verificación de avance de obras de los proyectos de infraestructura escolar, en los municipios del departamento de La Paz. El proceso de contratación para la construcción de 24 CEBs se encuentra en proceso de evaluación de las ofertas recibidas. La diferencia de lo ejecutado versus lo programado financieramente bajo esta estructura programática, corresponde a que se postergo el inicio de la construcción del proceso de los 34 CEBs y se ha dilatado la entrega de los informes por parte de la firma supervisoras. También, a la fecha se encuentra en proceso la contratación de la construcción de los 24 CEBs.

CONVENIO BID 3371/BL-HO

No.	Programa/Actividad/Resultado de Producción	Unidad de Medida	Programado al III Trimestre			Ejecutado al III Trimestre			(% Avance
			Cantidad	(%)	Costo (L)	Cantidad	(%)	Costo (L)	
001	Gestión y Auditoria del Programa de la SSIS	N/A	N/A	N/A	4,011,942.00	N/A	N/A	2,100,412.92	52%
002	Fortalecimiento de la Oferta de Servicios de Tercer Ciclo de Educación Básica	Informe	3	100	5,543,145.00	3	100	3,108,585.67	56%
003	Fortalecimiento Institucional	Informe	3	100	25,136,383.00	3	100	18,839,245.90	74%
005	Centros Educativos de Educación Básica con Instalaciones Construidas	Centros Educativos	-	-	40,296,426.00	-	-	25,068,915.54	62%
Total					74,987,896.00		-	49,117,160.03	65%

Fuente: Unidad Coordinadora de Proyectos (UCP)/Sub Secretaría de Integración Social (SSIS-PRAF).

14-00-20-00 PROYECTO PROGRAMA DE APOYO A LA RED DE INCLUSIÓN SOCIAL CON PRIORIDAD EN OCCIDENTE CONVENIO BID 3723/BL-HO

14-00-20-01 ADMINISTRACIÓN Y AUDITORIA DEL PROYECTO

En el tercer trimestre del año 2019, se continuó con las consultorías del personal que conforman la Unidad Coordinadora de Proyectos (UCP) de la Sub Secretaría de Integración Social (SSIS), quienes garantizan la operatividad fiduciaria del Programa realizando los pagos correspondientes al periodo reportado. Se realizó la contratación de la Firma Auditora Externa para el periodo de 2019 y segundo semestre del 2020; realizando los siguientes pagos en el periodo reportado: (i) se pagó el 20% del monto total del contrato contra entrega del cronograma y plan de trabajo. (ii) 20% contra entrega del borrador del informe de visita preliminar de la auditoria al 30 de junio del 2019 de acuerdo a la cláusula 7.2 numeral 1 (1.2) del contrato y (iii) 10% contra entrega del informe de visita preliminar de la auditoria al 30 de junio del 2019 de acuerdo a la cláusula 7.2 numeral 1 (1.3) del contrato. Se realizó el reembolso de viáticos por gira realizada del 25 al 26 de julio del 2019, con el propósito de realizar logística y supervisión del proceso de la primera entrega de TMC del año 2019, en el departamento de La Paz.

La diferencia entre la ejecución y la programación financiera corresponde a las giras previstas que no se realizaron y a las consultorías que finalizaron antes de lo programado y, a la asignación de viáticos que no se ha ejecutado conforme a lo programado.

14-00-20-02 FORTALECIMIENTO INSTITUCIONAL

PRODUCTO INTERMEDIO PRIMARIO: INFORME DEL FORTALECIMIENTO DE LAS DIRECCIONES DE LA SUBSECRETARÍA DE INTEGRACIÓN SOCIAL A TRAVÉS DE LA CONTRATACIÓN DEL RECURSO HUMANO, TÉCNICO Y OPERATIVO DEL PROGRAMA BONO VIDA MEJOR CON RECURSOS DEL PRÉSTAMO 3723/BL-HO.

Se continúa fortaleciendo la Dirección de Promoción y Desarrollo Humano (DPDH), a través de la contratación de los servicios de la Consultoría de acompañamiento en los Procesos de Capacitación de Gestores y Participantes del PBVM.

Se asignaron viáticos al personal de la SSIS que del 01 al 12 de julio 2019, apoyaron las actividades de la primera entrega de TMC en los municipios de los departamentos de Ocotepeque, Copán, Lempira, Intibucá y La Paz. Se efectuaron los reembolsos de viáticos al personal de la SSIS que del 05 al 07 de julio 2019, apoyaron las actividades de la primera entrega de TMC en los municipios del departamento de La Paz y del 23 al 29 de julio 2019, apoyaron las actividades de la primera entrega de TMC en los municipios del departamento de El Paraíso. La baja ejecución presentada bajo esta estructura programática corresponde a la asignación de viáticos para la entrega de TMC y la contratación del servicio de internet para las quince oficinas departamentales, el cual a la fecha se encuentra en proceso de contratación.

14-00-20-03 PILOTO DE LA SUPERACIÓN DE POBREZA

PRODUCTO INTERMEDIO PRIMARIO: HOGARES PARTICIPANTES DEL PILOTO DE SUPERACIÓN DE LA POBREZA EXTREMA DENOMINADO "EMPRENDIENDO UNA VIDA MEJOR"

La sobre ejecución financiera que se presenta bajo esta estructura programática corresponde a las transferencias realizadas al Banco Nacional de Desarrollo Agrícola (BANADESA), para entregar el capital semilla a 50 participantes del piloto en el municipio de Márcala, lo que representa un total de 845 participantes beneficiados con el Piloto de la superación de pobreza.

RESUMEN DE EJECUCIÓN REGIONALIZADO

NOMBRE PROGRAMA / PROYECTO: PROGRAMA BONO VIDA MEJOR/ HOGARES PARTICIPANTES DEL PILOTO DE SUPERACIÓN DE LA POBREZA EXTREMA			
No.	DEPARTAMENTO	BENEFICIOS ENTREGADOS	MONTO DE INVERSIÓN (L) (Beneficios * costo unitario)
1	Copan	133	-
2	El paraíso	398	-
3	La paz	50	-
4	Lempira	264	-
TOTAL		845	-
FAMILIAS ATENDIDAS		845	

14-00-20-04 TRANSFERENCIAS MONETARIAS CONDICIONADAS
(DECRETO 36-2017)

PRODUCTO INTERMEDIO PRIMARIO: TRANSFERENCIAS MONETARIAS CONDICIONADAS ENTREGADAS A LOS PARTICIPANTES DEL PROGRAMA BONO VIDA MEJOR CON PRIORIDAD EN EL OCCIDENTE DEL PAÍS, A TRAVÉS DEL PRÉSTAMO BID 3723/BL-HO.

Para el periodo reportado se cuenta con los datos correspondientes a la primera entrega de TMC del año 2019, mediante la cual se han beneficiado a 40,655 hogares según detalle por departamento: Copán 6,092 hogares, Choluteca 1,910 hogares, El Paraíso 10,615 hogares, Intibucá 9,744 hogares, La Paz 1,796 hogares, Lempira 9,235 hogares, Ocotepeque 749 hogares y Olancho 514 hogares.

RESUMEN DE EJECUCIÓN REGIONALIZADO

NOMBRE PROGRAMA / PROYECTO: PROGRAMA BONO VIDA MEJOR/ TRANSFERENCIAS MONETARIAS CONDICIONADAS			
No.	DEPARTAMENTO	BENEFICIOS ENTREGADOS	MONTO DE INVERSIÓN (L) (Beneficios * costo unitario)
1	Copan	6,092	-
2	Choluteca	1,910	-
3	El paraíso	10,615	-
4	Intibucá	9,744	-
5	La paz	1,796	-
6	Lempira	9,235	-
7	Ocotepeque	749	-
8	Olancho	514	-
TOTAL		40,655	-
FAMILIAS ATENDIDAS		40,655	

14-00-20-05 LEVANTAMIENTO DE FICHA SOCIOECONÓMICA ÚNICA PRODUCTO INTERMEDIO PRIMARIO: FICHA SOCIO ECONÓMICO ÚNICO LEVANTADO Y REGISTRADO CON RECURSOS DEL PRÉSTAMO BID 3723/BL-HO

Si bien para el periodo reportado no se cuenta con planificación financiera ya que se había previsto culminar el levantamiento de las FSU en el primer semestre del año, sin embargo, debido a que durante el primer trimestre del año las actividades no se lograron realizar conforme a lo programado debido a la disponibilidad presupuestaria se continua apoyando a través de la asignación de viáticos para brindar las Capacitaciones de la ficha FSU RUP-MOVIL para levantamiento de la actualización de hogares del Programa Vida Mejor;

Al periodo reportado el CENISS, ha realizado el levantamiento de 1,011,507 FSU, según detalle por departamento: Atlántida 44,727 FSU, Choluteca 69,016 FSU, Colón 35,187 FSU, Comayagua 62,973 FSU, Copán 55,370 FSU, Cortés 140,808 FSU, El Paraíso 76,244 FSU, Francisco Morazán 155,795 FSU, Gracias a Dios 1,349 FSU, Intibucá 37,897 FSU, Islas de la Bahía 2,895 FSU, La Paz 37,600 FSU, Lempira 54,200 FSU, Ocotepeque 21,668 FSU, Olancho 68,836 FSU, Santa Bárbara 56,691 FSU, Valle 24,399 FSU y Yoro 65,852 FSU.

RESUMEN DE EJECUCIÓN REGIONALIZADO

NOMBRE PROGRAMA / PROYECTO: PROGRAMA BONO VIDA MEJOR/ LEVANTAMIENTO DE FICHA (FSU)			
No.	DEPARTAMENTO	BENEFICIOS ENTREGADOS	MONTO DE INVERSIÓN (L) (Beneficios * costo unitario)
1	Atlántida	44,727	-
2	Colon	35,187	-
3	Comayagua	62,973	-
4	Copan	55,370	-
5	Cortes	140,808	-
6	Choluteca	69,016	-
7	El paraíso	76,244	-
8	Francisco Morazán	155,795	-
9	Gracias a Dios	1,349	-
10	Intibucá	37,897	-
11	Islas de la bahía	2,895	-
12	La paz	37,600	-
12	Lempira	54,200	-
14	Ocotepeque	21,668	-
15	Olancho	68,836	-
16	Santa bárbara	56,691	-
17	Valle	24,399	-
18	Yoro	65,852	-
TOTAL		1,011,507	-
FAMILIAS ATENDIDAS		1,011,507	

PROGRAMA 15-00-000-000 INFRAESTRUCTURA SOCIAL PRODUCTIVA PARA UNA VIDA MEJOR

EL PRODUCTO FINAL PRIMARIO: FAMILIAS BENEFICIADAS CON LOS
COMPONENTES DE LA PLATAFORMA VIDA MEJOR.

A través del programa e n III trimestre se beneficiaron 11,574 familias con los componentes de Vivienda Completa, mejoramiento de techos, entrega de pisos saludables, letrinas, filtros saludables.

RESUMEN DE EJECUCIÓN REGIONALIZADO

BENEFICIOS ENTREGADOS TERCER TRIMESTRE			
No.	DESCRIPCION	CANTIDAD ENTREGADA	MONTO DE INVERSIÓN (Lps) (Beneficios * costo unitario)
1	VIVIENDA	153	L. 19561,906.96
2	TECHOS	2,034	L. 31496,730.40
3	PISOS	5,409	L. 48760,920.00
4	FILTROS	1,227	L. 3141,120.00
5	LETRINAS	2,751	L. 18846,808.80
FAMILIAS / PARTICIPANTES ATENDIDOS		11,574	L. 121807,486.16

PRODUCTO FINAL SECUNDARIO: VIVIENDA COMPLETA.

En el tercer trimestre se entregaron ciento cincuenta y tres (153) viviendas completas entregadas que consta de un área de construcción de 36.00 m² con los diferentes ambientes sala/comedor/cocina (16.81 m²), dos habitaciones (16.97 m²) y un área común (2.22 m²) así como sus respectivas instalaciones eléctricas e hidrosanitarias y cubierta metálica, contando con un sistema de iluminación y ventilación a través de ventanas de celosías, las cuales se ejecutaron en los Departamentos Siguietes:

RESUMEN DE EJECUCIÓN REGIONALIZADO

NOMBRE PROGRAMA / PROYECTO: VIVIENDA SALUDABLE			
No.	DEPARTAMENTO	BENEFICIOS ENTREGADOS	MONTO DE INVERSIÓN (L) (Beneficios * costo unitario)
1	Atlántida	6	L. 689,798.16
2	Colon	23	L. 3321,200.00
3	Comayagua	15	L. 2107,132.72
4	Cortes	6	L. 689,798.16
5	Choluteca	14	L. 1609,529.04
6	El paraíso	1	L. 114,966.36
7	Francisco Morazán	25	L. 3256,796.32
8	La paz	28	L. 3660,562.68
9	Lempira	3	L. 344,899.08
10	Olancho	2	L. 259,366.36
11	Santa bárbara	5	L. 574,831.80
12	Valle	18	L. 2069,394.48
13	Yoro	7	L. 863,631.80
TOTAL		153	L. 19561,906.96
FAMILIAS / PARTICIPANTES ATENDIDOS			

PRODUCTO FINAL SECUNDARIO PISOS ENTREGADOS:

Seis mil cuatrocientos seis (6406) pisos entregados que consisten en una capa de material selecto (color blanquecino) de 10 cm el cual se compacta remojándolo, hasta su reducción de 5cm. Se elabora el concreto compuesto de 10 bolsas de cemento de las cuales una se utiliza para el pulido. Consiste en 0.74 metros cúbicos de arena, 0.70 metros cúbicos de grava y 0.6 de agua, se ejecutaron en los departamentos siguientes:

RESUMEN DE EJECUCIÓN REGIONALIZADO

NOMBRE PROGRAMA / PROYECTO: PISOS			
No.	DEPARTAMENTO	BENEFICIOS ENTREGADOS	MONTO DE INVERSIÓN (Lps) (Beneficios * costo unitario)
1	Atlántida	45	L496,800.00
2	Colon	63	L695,520.00
3	Comayagua	809	7341600.00
4	Copan	212	L1,462,800.00
5	Cortes	616	L4,254,540.00
6	Choluteca	501	L5,531,040.00
7	El paraíso	214	L1,994,100.00
8	Francisco Morazán	404	L2,837,280.00
9	Intibucá	253	L2,731,020.00
10	La paz	496	L5,235,720.00
11	Lempira	526	L4,308,360.00
12	Ocotepeque	208	L1,985,820.00
13	Olancho	388	L3,012,540.00
14	Santa bárbara	125	L895,620.00
15	Valle	5	L34,500.00
16	Yoro	544	L5,943,660.00
TOTAL		5,409	L L48,760,920.00
FAMILIAS / PARTICIPANTES ATENDIDOS		5,499	

PRODUCTO FINAL SECUNDARIO: TECHOS ENTREGADOS

Se entregaron dos mil doscientos quince (2034) techos que consisten en 16 láminas de Aluzinc cal 28 con un traslape mínimo de 15 cm, con madera de pino o canaleta de 2x4 pulgadas, tornillos punta de broca 2 ½. Se ejecutaron en los departamentos siguientes:

RESUMEN DE EJECUCIÓN REGIONALIZADO

NOMBRE PROGRAMA / PROYECTO: TECHOS			
No.	DEPARTAMENTO	BENEFICIOS ENTREGADOS	MONTO DE INVERSIÓN (L) (Beneficios * costo unitario)
1	Atlántida	78	L. 1429,043.20
2	Colón	42	L. 777,000.00
3	Comayagua	287	L. 4869,860.80
4	Copan	110	L. 2035,000.00
5	Cortes	68	L. 783,468.80
6	Choluteca	64	L. 1177,021.60
7	El paraíso	203	L. 2450,539.20
8	Francisco Morazán	157	L. 1829,826.40
9	Intibucá	37	L. 635,651.20
10	Islas de la bahía	134	L. 3108,800.00
11	La paz	134	L. 2144,036.80
12	Lempira	186	L. 2561,721.60
13	Ocotepeque	110	L. 1588,382.40
14	Olancho	234	L. 3114,758.40
15	Santa bárbara	60	L. 733,166.40
16	Valle	4	L. 46,086.40
17	Yoro	126	L. 2212,367.20
TOTAL		2,034	L. 31496,730.40
FAMILIAS / PARTICIPANTES ATENDIDOS			

PRODUCTO FINAL SECUNDARIO: FILTRO SALUDABLE ENTREGADO

En el III Trimestre entregaron la cantidad de 1 , 2 2 7 filtros saludables en los departamentos siguientes:

RESUMEN DE EJECUCIÓN REGIONALIZADO

NOMBRE PROGRAMA / PROYECTO: FILTROS			
No.	DEPARTAMENTO	BENEFICIOS ENTREGADOS	MONTO DE INVERSIÓN (L) (Beneficios * costo unitario)
1	Comayagua	236	L. 604,160.00
2	Choluteca	464	L. 1187,840.00
3	El paraíso	59	L. 151,040.00
4	Francisco Morazán	126	L. 322,560.00
5	Intibucá	131	L. 335,360.00
6	La paz	16	L. 40,960.00
7	Valle	195	L. 499,200.00
TOTAL		1,227	L. 3141,120.00
FAMILIAS / PARTICIPANTES ATENDIDOS			

PRODUCTO FINAL SECUNDARIO: PILAS ENTREGADAS

No se han firmado convenios de este producto.

PRODUCTO FINAL SECUNDARIO: ECOFOGONES

No se han Firmado convenios de este producto.

PRODUCTO FINAL SECUNDARIO: LETRINAS ENTREGADAS

Se entregaron 2,751 Letrinas que consisten en una excavación de 1.3 de largo con 1.2 de ancho por 2 metros mínimos de profundidad, se ejecutaron en los departamentos siguientes:

RESUMEN DE EJECUCIÓN REGIONALIZADO

NOMBRE PROGRAMA / PROYECTO: LETRINA			
No.	DEPARTAMENTO	BENEFICIOS ENTREGADOS	MONTO DE INVERSIÓN (L) (Beneficios * costo unitario)
1	Atlántida	48	L. 281,270.40
2	Colon	68	L. 584,800.00
3	Comayagua	352	L. 2566,846.40
4	Copan	201	L. 1177,819.80
5	Cortes	95	L. 556,681.00
6	Choluteca	369	L. 2636,320.80
7	El paraíso	216	L. 1413,687.60
8	Francisco Morazán	137	L. 802,792.60
9	Intibucá	107	L. 837,994.00
10	La paz	330	L. 2544,798.60
11	Lempira	148	L. 976,858.40
12	Ocotepeque	100	L. 739,431.20
13	Olancho	257	L. 1505,968.60
14	Santa bárbara	104	L. 609,419.20
15	Valle	29	L. 169,934.20
16	Yoro	190	L. 1442,186.00
TOTAL		2,751	L. 18846,808.80
FAMILIAS / PARTICIPANTES ATENDIDOS			

15-00-00-002 CONSTRUCCIÓN Y MEJORAMIENTO DE LA VIVIENDA Y SUS COMPONENTES

PRODUCTO INTERMEDIO PRIMARIO: COMPONENTES DE VIVIENDA ENTREGADOS (VIVIENDA COMPLETA, PISOS, LETRINAS, TECHOS, ECO FOGONES, FILTROS)

RESUMEN DE EJECUCIÓN REGIONALIZADO

BENEFICIOS ENTREGADOS TERCER TRIMESTRE			
No.	DESCRIPCION	CANTIDAD ENTREGADA	MONTO DE INVERSIÓN (Lps) (Beneficios * costo unitario)
1	VIVIENDA	153	L. 19561,906.96
2	TECHOS	2,034	L. 31496,730.40
3	PISOS	5,409	L. 48760,920.00
4	FILTROS	1,227	L. 3141,120.00
5	LETRINAS	2,751	L. 18846,808.80
FAMILIAS / PARTICIPANTES ATENDIDOS		11,574	L. 121807,486.16

15-00-000-003 DISTRIBUCION Y ENTREGA DE ALIMENTO SOLIDARIO

El Programa Alimento Solidario entregó en el tercer trimestre 178,338 raciones de alimento equivalentes a L.37, 450,980.00 (TREINTA Y SIETE MILLONES CUATROCIENTOS CINCUENTA MILLONES NOVECIENTOS OCHENTA MIL LEMPIRAS EXACTOS) logrando beneficiar a personas en situación en pobreza extrema y situación de vulnerabilidad.

Entrega de ración de alimento solidario entregado a sectores vulnerables

NOMBRE PROGRAMA: ALIMENTO SOLIDARIO			
No.	DEPARTAMENTO	BENEFICIOS ENTREGADOS	MONTO DE INVERSIÓN (L) Beneficios * costo unitario)
1	Atlántida	4,167	L. 875,070.00
2	Colon	3,650	L. 766,500.00
3	Comayagua	6,428	L. 1349,880.00
4	Copan	12,556	L. 2636,760.00
5	Cortes	13,565	L. 2848,650.00
6	Choluteca	4,994	L. 1048,740.00
7	El paraíso	12,083	L. 2537,430.00
8	Francisco Morazán	61,575	L. 12930,750.00
9	Gracias a Dios	3,262	L. 685,020.00
10	Intibucá	6,669	L. 1400,490.00
11	Islas de la bahía	3,000	L. 630,000.00
12	La paz	8,306	L. 1744,260.00
12	Lempira	4,366	L. 916,860.00
14	Ocotepeque	2,080	L. 436,800.00
15	Olancho	14,364	L. 3016,440.00
16	Santa bárbara	7,115	L. 1494,150.00
17	Valle	908	L. 190,680.00
18	Yoro	9,250	L. 1942,500.00
TOTAL		178,338	L. 37450,980.00
FAMILIAS / PARTICIPANTES ATENDIDOS		81,598	

15-00-000-003 DISTRIBUCION Y ENTREGA DE ALIMENTO SOLIDARIO CALENDARIO DE ENTREGA DE RACIÓN DE ALIMENTO SOLIDARIO A PARTICIPANTES EN SITUACIÓN DE VULNERABILIDAD Y EXTREMA POBREZA.

La unidad de Alimento Solidario con el objeto de alcanzar sus metas previstas conforme el POA para el año 2019, programó la entrega en los 18 departamentos respondiendo a las solicitudes de las familias en vulnerabilidad y alto riesgo social, destacándose los departamentos de: Cortes, Francisco Morazán, Copan, Olancho, Choluteca, la Paz y Yoro. Beneficiando a un total de 81,598 familias con la entrega de 178,338 raciones de alimento solidario (1 Lb manteca, 2 Lb harina, 4 Lb azúcar, 1 bolsa café, 1 unidad cereal, 1 unidad avena, 1 bolsa espagueti, 3 Lb arroz y un botiquín solidario).

15-00-000-003 DISTRIBUCION Y ENTREGA DE ALIMENTO SOLIDARIO INFORME DE LIQUIDACIÓN DE RACIÓN DE ALIMENTO SOLIDARIO A PARTICIPANTES EN SITUACIÓN DE VULNERABILIDAD Y EXTREMA POBREZA.

Para el tercer trimestre del año 2019 se han recibido en la Unidad de Alimento Solidario 219,328 liquidaciones de beneficios entregados (bolsas solidarias) de las cuales se han sido remitidos al departamento de Liquidaciones de Vida Mejor 217,776 bolsas solidarias la diferencia (1,552 raciones) se encuentran pendientes de liquidar.

Por lo anterior 187,450 liquidaciones ya se encuentran registradas en la plataforma del Centro Nacional de Información del Sector Social CENISS.

16-00-000-000 PROGRAMA GENERACIÓN DE OPORTUNIDADES
PRODUCTIVAS Y NEGOCIOS SOSTENIBLES
PRODUCTO FINAL PRIMARIO: PARTICIPANTES EN PROYECTOS DE
FORMACIÓN Y PROYECTOS PRODUCTIVOS IMPLEMENTADOS Y
OPERANDO

Se lograron beneficiar a trescientos seis (306) participantes de Unidades Productivas para un promedio de mil seiscientos ochenta y tres un (1683) familias beneficiadas Mediante la entrega de Unidades Productivas de aves ponedoras y proyectos de cerdo fortaleciendo la seguridad alimentaria de familias en riesgo social y la generación de ingresos, este producto se evaluará en los próximos trimestres.

16-00-00-02 DESARROLLO DE PROYECTOS PRODUCTIVOS
PRODUCTO INTERMEDIO PRIMARIO: UNIDAD PRODUCTIVA (MAQUINARIA,
INSUMOS Y HERRAMIENTAS) ENTREGADA A PARTICIPANTES PARA LA
GENERACIÓN DE INGRESOS Y SEGURIDAD

Se entregaron en el tercer trimestre 306 unidades productivas de aves ponedoras y cerdos y realizados un total de 28 talleres de capacitación con la metodología aprender haciendo donde se les capacitaron los participantes en el manejo de los insumos y tecnología.

RESUMEN DE EJECUCIÓN REGIONALIZADO

NOMBRE PROGRAMA / PROYECTO: ESPECIES MENORES PARA UNA VIDA MEJOR			
No.	DEPARTAMENTO	BENEFICIOS ENTREGADOS	MONTO DE INVERSIÓN (Lps) (Beneficios * costo unitario)
1	Francisco Morazán	66	L. 877,445.00
2	Intibucá	50	L. 785,312.00
3	Lempira	50	L. 785,312.00
4	Olancho	110	L. 1929,972.00
5	Yoro	30	L. 507,125.00
TOTAL		306	L. 4885,166.00
FAMILIAS / PARTICIPANTES ATENDIDOS		1,683	

Se han realizados capacitaciones de Socialización y capacitación en el manejo y cuidado de las especies menores en los siguientes departamentos

RESUMEN DE EJECUCIÓN REGIONALIZADO

SOCIALIZACIONES A BENEFICIARIOS DE ESPECIES MENORES PARA UNA VIDA MEJOR			
NO. TALLERES.	DEPARTAMENTO	MUNICIPIO	NUMERO DE PARTICIPANTES
5	Francisco Morazán	D.C	21
		Ojojona	15
		Tatumbula	15
		Santa Ana	15
1	Intibucá	Yamaranguila	50
1	Lempira	Tambla	50
3	Olancho	Guarizama	20
		Dulce Nombre de Culmi	30
2	Yoro	Patuca	60
		Olanchito	30
12	TOTAL		306

CAPACITACIONES A BENEFICIARIOS DE ESPECIES MENORES PARA UNA VIDA MEJOR			
No DE TALLERES.	DEPARTAMENTO	MUNICIPIO	NUMERO DE PARTICIPANTES
5	Francisco Morazán	D.C.	21
		Ojojona	15
		Tambla	15
		Santa Ana	15
2	Intibucá	Yamaranguila	50
2	Lempira	Tambla	50
5	Olancho	Guarizama	20
		Dulce Nombre de Culmi	30
		Patuca	60
2	Yoro	Olanchito	30
16	TOTAL		306

16-00-00-03 PROMOCIÓN Y GUIAS DE FAMILIA PARA LA INCLUSIÓN SOCIAL

PRODUCTO INTERMEDIO PRIMARIO: ACOMPAÑAMIENTO INTERINSTITUCIONAL DE APOYO SOCIAL QUE GENEREN UN IMPACTO POSITIVO DENTRO DE LAS COMUNIDADES QUE SE VAN INTERVENIR

Se brindó acompañamiento a las diferentes Sub secretarías de la SEDIS, así como apoyo en términos de logística en las diferentes actividades que se realizan a nivel nacional que soliciten apoyo de las Guías de Familia y darle acompañamiento y seguimiento de los beneficios entregados por la plataforma Vida Mejor.

RESUMEN DE EJECUCIÓN REGIONALIZADO

PROGRAMAS GUIAS DE FAMILIA					
No.	Departamento	Sub Secretaria Vida Mejor	Sub Secretaria de Políticas e Inclusión Social	sub Secretaria de Integración Social	Sub Secretaria de Asuntos Administrativos
1	Atlántida	571	4	2	1
2	Colon	547	1	0	0
3	Comayagua	746	69	0	2
4	Copan	509	4	1	3
5	Cortes	1,248	13	0	1
6	Choluteca	930	4	0	0
7	El paraíso	763	13	6	3
8	Francisco Morazán	3,775	31	3	15
9	Intibucá	429	103	2	0
10	Islas de la bahía	70	8	0	11
11	La paz	402	8	3	2
12	Lempira	628	5	2	2
13	Ocotepeque	244	5	0	0
14	Olancho	913	13	3	0
15	Santa bárbara	808	11	0	17
16	Valle	403	0	0	0
17	Yoro	930	20	2	0
TOTAL		14,025	312	24	57

LEVANTAMIENTO FICHAS FSU

Detalle de levantamiento fichas FSU realizado por las Guías de Familia, tercer trimestre 2019		
No.	Departamento	Sub Secretaria Vida Mejor
1	Atlántida	32,474
2	Colon	28,220
3	Comayagua	54,294
4	Copan	39,470
5	Cortes	107,137
6	Choluteca	25,250
7	El paraíso	52,452
8	Francisco Morazán	108,012
9	Intibucá	24,354
11	La paz	35,411
12	Lempira	43,025
13	Ocotepeque	17,082
14	Olancho	46,205
15	Santa bárbara	47,570
16	Valle	14,216
17	Yoro	44,571
TOTAL		719,743

16-00-000-003 PROMOCIÓN Y GUIAS DE FAMILIA PARA LA INCLUSIÓN SOCIAL.

PRODUCTO INTERMEDIO PRIMARIO: CAPACITACIÓN Y FORMACIÓN A FAMILIAS PARTICIPANTES BAJO LA METODOLOGÍA DE MEJORES FAMILIAS QUE PERMITA UN CAMBIO DE COMPORTAMIENTO INDIVIDUAL, FAMILIAR Y COMUNITARIO PARA UNA VIDA MEJOR

Se continua en este tercer trimestre con la capacitación de autogestión de los ejes temáticos impulsado por mujeres, que promueve la seguridad alimentaria Nutricional con un enfoque de aprender haciendo a nivel individual, nivel familiar y nivel comunitario, este producto se evaluara en el cuarto trimestre.

18-00-000-000 PROGRAMA NACIONAL ALIMENTACIÓN ESCOLAR PRODUCTO FINAL PRIMARIO: NIÑOS Y NIÑAS DEL SISTEMA EDUCATIVO PÚBLICO DE LOS NIVELES PRE BÁSICO Y BÁSICO BENEFICIADOS CON ALIMENTACIÓN ESCOLAR

En el III Trimestre fueron beneficiados 1, 264,281 niños y niñas de los 1, 300,915 programados que representan un 97.18% de ejecución del Programa.

RESUMEN DE EJECUCIÓN REGIONALIZADO

No.	DEPARTAMENTO	BENEFICIOS ENTREGADOS	MONTO DE INVERSIÓN (L) (Beneficios * costo unitario)
1	Atlántida	62,733	L.11658,928.05
2	Colón	57,797	L.10741,572.45
3	Comayagua	87,067	L. 16181,401.95
4	Copán	59,455	L. 26843,575.43
5	Cortés	204,856	L. 38072,487.60
6	Choluteca	72,742	L.13231,475.70
7	El paraíso	71,010	L. 13,197,208.50
8	Francisco Morazán	184,047	L. 34205,134.95
9	Gracias a Dios	25,835	L. 4540386.30
10	Islas de la bahía	10,781	L. 2003648.85
11	La paz	40,834	L. 26145601.37
12	Lempira	68,695	L. 30847854.32
13	Ocotepeque	25,983	L. 11576,634.84
14	Olancho	85,111	L. 15817,879.35
15	Santa Bárbara	80,048	L. 33393,188.76
16	Valle	30,468	L. 5662,477.80
17	Yoro	96,819	L. 17993,811.15
TOTAL		1,264,281	L. 312113,267.37
FAMILIAS / PARTICIPANTES ATENDIDOS		1,264,281	

18-00-00-02 COMPRAS PÚBLICAS DE COMPONENTES DE ALIMENTACIÓN ESCOLAR.

PRODUCTO INTERMEDIO PRIMARIO: PRODUCTORES QUE PARTICIPAN COMO PROVEEDORES DE LOS COMPONENTES DE ALIMENTACIÓN ESCOLAR

En el III Trimestre fueron registrados 3,000 productores(as), que participan como proveedores de los componentes de la Alimentación Escolar, con el objetivo de promover un desarrollo económico local sostenible a través de la compra directa, en los departamentos de Francisco Morazán, La Paz, Choluteca, Santa Bárbara, Lempira, Copán, Ocotepeque, Gracias a Dios.

RESUMEN DE EJECUCIÓN REGIONALIZADO

No.	DEPARTAMENTO	BENEFICIOS ENTREGADOS	MONTO DE INVERSIÓN (L) (Beneficios * costo unitario)
1	Copán	420	L. 5821.78
2	Choluteca	270	L. 3742.57
3	Francisco Morazán	60	L. 831.68
4	La paz	300	L. 4158.41
5	Lempira	1,410	L. 19544.55
6	Ocatepeque	120	L. 1663.37
7	Santa Bárbara	330	L. 4574.27
8	Gracias a Dios	90	L.1247.53
TOTAL		3,000	L.41584.16
FAMILIAS / PARTICIPANTES ATENDIDOS		3,000	

18-00-00-03 DISTRIBUCIÓN Y ENTREGA DE COMPONENTES DE ALIMENTACIÓN ESCOLAR.

PRODUCTO INTERMEDIO PRIMARIO: INFORME TÉCNICO DE LAS ACTIVIDADES MENSUALES RELACIONADAS A LOS COMPONENTES DEL PROGRAMA NACIONAL DE ALIMENTACIÓN ESCOLAR

En el III Trimestre se presentaron tres Informes Técnicos en el cual se reportan las actividades realizadas mensualmente en la ejecución del Programa Nacional de Alimentación Escolar.

PRODUCTO INTERMEDIO SECUNDARIO: CENTROS EDUCATIVOS DEL NIVEL PRE BÁSICO Y BÁSICO FOCALIZADOS DEL SECTOR PÚBLICO BENEFICIADOS CON ALIMENTACIÓN ESCOLAR A NIVEL NACIONAL

En el III Trimestre fueron beneficiados 19,152 Centros Educativos públicos de los niveles pre básico y básico con acceso a la Alimentación Escolar, no se llegó a la programación de 20,100 debido a que no fue posible concretar la transferencia de fondos al Organismo Aliado Catholic Relief Services (CRS) para complementar cobertura en el departamento de Intibucá.

18-0-0-4-0 CAPACITACIÓN A PARTICIPANTES DEL PNAE. PRODUCTO INTERMEDIO PRIMARIO: PARTICIPANTES CAPACITADOS EN TEMAS RELACIONADOS AL PROGRAMA NACIONAL DE ALIMENTACIÓN ESCOLAR

En el III Trimestre se capacitaron 1,500 participantes en Temas Administrativos, Légaes y de Educación Alimentaria Nutricional para desarrollar los Módulos teórico y práctico a las personas identificadas como monitoras o monitores de alimentación Escolar a nivel nacional.

RESUMEN DE EJECUCIÓN REGIONALIZADO

No.	DEPARTAMENTO	BENEFICIOS ENTREGADOS	MONTO DE INVERSIÓN (L) (Beneficios * costo unitario)
1	Copán	48	L . 2,813.76
2	Choluteca	41	L . 2,403.42
3	Francisco Morazán	54	L. 3,,165.48
4	La paz	295	L . 17,292.9
5	Lempira	494	L. 28,958.28
6	Ocotepeque	96	L . 5,627.52
7	Santa Bárbara	472	L. 27,668.64
TOTAL		1,500	L. 87,930.00
FAMILIAS / PARTICIPANTES ATENDIDOS		1,500	

18-0-0-5-0 SEGUIMIENTO Y SUPERVISIÓN DE LOS COMPONENTES DE LA ALIMENTACIÓN ESCOLAR PRODUCTO INTERMEDIO PRIMARIO: INFORME DE LIQUIDACIÓN DE LAS ENTREGAS REALIZADAS DE ALIMENTACIÓN ESCOLAR EN LOS CENTROS EDUCATIVOS FOCALIZADOS A NIVEL NACIONAL

En el III trimestre se elaboró un Informe que incluye: Revisión de documentación (notas de remisión, facturas y recibos) de la entrega de alimentos de Ración fresca 2019, culminación de Liquidación de ración básica año 2018 y revisión completa de la Primera remesa del 2019 de ración básica, elaboración de Informes sobre avances de proceso de Liquidación de las seis Mancomunidades Desconcentradas, subsanación de las primeras remesas ración fresca de las Mancomunidades Desconcentradas, solicitud de Segundo desembolso para ración fresca (Mancomunidades Desconcentradas), revisión y pre Liquidación de entrega ración fresca de Seis Mancomunidades que están bajo el Convenio PMA-SEDIS, monitoreo y seguimiento de los Procesos Administrativos de las Mancomunidades Desconcentradas.

CONCLUSIONES

- ✚ La población en situación de pobreza, pobreza extrema, vulnerabilidad y riesgo social no ha tenido respuestas efectivas, pertinentes e integrales por los atrasos en los procesos para la ejecución e implementación de las intervenciones que corresponden al mandato de leyes y políticas públicas, para satisfacer sus necesidades y tener un pleno goce de sus derechos en materia social.
- ✚ La asignación presupuestaria no permite que la oferta pública social (obras, bienes y servicios) llegue de manera articulada, integral, inclusiva y efectiva a la población en situación de pobreza, pobreza extrema, vulnerabilidad y riesgo social disminuyendo el impacto en la reducción de la pobreza
- ✚ No se está realizando de manera sistemática la articulación intrainstitucional, interinstitucional e intersectorial lo que obstaculiza e impide el desarrollo integral de población en situación de pobreza, pobreza extrema, vulnerabilidad y riesgo social