



DMENDEZ
10/10/2019 07:47:45 PM

BANHPROVI
BALANCE GENERAL
F-BCH
Al 30 DE SEPTIEMBRE DEL 2019
MAYOR GENERAL

BGM6001BPHN
Fecha de Proceso: 01/10/2019
Pag : 1

BANHPROVI

ACTIVOS	
ACTIVO	19,398,475,024.30
DISPONIBILIDADES	2,368,799,320.35
DEPOSITOS EN BANCO CENTRAL DE HONDURAS	2,368,799,320.35
DEPOSITOS ESPECIALES	2,368,799,320.35
Depositos Especiales	2,368,799,320.35
INVERSIONES FINANCIERAS	4,761,446,330.33
INVERSIONES FINANCIERAS A COSTO AMORTIZADO	4,675,298,344.32
INVERSIONES NO OBLIGATORIAS	4,675,298,344.32
VALORES GARANTIZADOS POR EL GOBIERNO CENTRAL	4,675,298,344.32
Bonos Gubernamentales	4,675,298,344.32
RENDIMIENTO FINANCIEROS POR COBRAR SOBRE INVERS	86,147,986.01
INVERSIONES A COSTO AMORTIZADO	86,147,986.01
INVERSIONES NO OBLIGATORIAS	86,147,986.01
Rendimiento sobre Bonos Gubernamentales	86,147,986.01
PRESTAMOS DESCUENTOS Y NEGOCIACIONES	12,268,234,473.10
PRESTAMO VIGENTES	12,454,344,594.42
BANCOS	11,723,512,126.81
PLAZO MAYOR DE TREINTA DÍAS	11,723,512,126.81
SOCIEDADES FINANCIERAS	636,625,260.45
PLAZO MAYOR DE TREINTA DÍAS	636,625,260.45
OTRAS	94,207,207.16
RENDIMIENTO FINANCIEROS POR COBRAR DE PRESTAMO	7,842,976.71
INTERESES POR COBRAR	7,842,976.71
ESTIMACION POR DETERIORO ACUMULADO DE PRESTAM	-193,953,098.03
PRESTAMOS VIGENTES	-193,933,246.30
PRESTAMOS FIDUCIARIOS	-38,759,266.67
PRESTAMOS FIDUCIARIOS	-38,759,266.67
PRESTAMOS PRENDARIOS	-363,206.55
SOBRE PRESTAMOS PRENDARIOS	-363,206.55
PRESTAMOS HIPOTECARIOS	-154,810,773.08
PRESTAMOS PARA VIVIENDA	-154,810,773.08
PRESTAMOS ATRASADOS	-19,851.73
PRESTAMOS HIPOTECARIOS	-19,851.73
PRESTAMOS PARA VIVIENDA	-19,851.73
CUENTAS POR COBRAR	-5,099.48
CUENTAS Y COMISIONES POR COBRAR	59,843,085.97
CUENTAS POR COBRAR	59,843,085.97
DEUDORES VARIOS	59,843,085.97
CUENTAS VARIAS	59,843,085.97
(ESTIMACIÓN POR DETERIORO ACUMULADO DE CUENTAS	-59,848,185.45
(CUENTAS Y COMISIONES POR COBRAR)	-59,848,185.45
(DEUDORES VARIOS)	-59,848,185.45
TOTAL DE ACTIVOS	19,398,475,024.30

ACTIVOS CONTINGENTES	
----------------------	--

PASIVOS Y CAPITAL	
PASIVOS	
PASIVO	1,493,587.57
CUENTAS POR PAGAR	95,825.07
OBLIGACIONES POR ADMINISTRACION	95,825.07
CUENTAS POR LIQUIDAR POR CONTRATOS DE ADMINISTRACI	95,825.07
CUENTA TRANSITORIA	95,825.07
OTRAS CUENTAS POR LIQUIDAR - BANRURAL	95,825.07
OTROS PASIVOS	1,397,762.50
OTROS PASIVOS	1,397,762.50
CONFIANZA SA-FGR POR PAGAR	1,397,762.50
TOTAL PASIVOS	1,493,587.57

CAPITAL Y RESERVAS DE CAPITAL	
PATRIMONIO	18,646,513,746.81
CAPITAL SOCIAL	13,000,000,000.00
CAPITAL ASIGNADO	13,000,000,000.00
CAPITAL ASIGNADO	13,000,000,000.00
Capital Asignado	13,000,000,000.00
RESERVAS, RESULTADOS Y OTROS	5,648,743,595.52
RESULTADOS DE EJERCICIOS ANTERIORES	5,648,743,595.52
UTILIDADES DE AÑOS ANTERIORES	5,648,743,595.52
UTILIDADES DE AÑOS ANTERIORES	5,648,743,595.52
PATRIMONIO RESTRINGIDO NO DISTRIBUIBLE	-2,229,848.71
AJUSTES POR ADOPCIÓN POR PRIMERA VEZ DE LAS NIIF	-2,229,848.71
Ajustes Por Adopción por Primera Vez de las NIIF- Cuenta Acreedora	51,646.35
(Ajustes Por Adopción por Primera Vez de las NIIF- Cuenta Deudora)	-2,281,495.06
RESULTADO DEL EJERCICIO	750,467,689.92
TOTAL PASIVOS Y CAPITAL	19,398,475,024.30

PASIVOS CONTINGENTES	
TOTAL PASIVOS CONTINGENTES	

CUENTAS DE ORDEN	
CUENTAS DE ORDEN POR CONTRA	24,541,540,696.89
CUENTAS DE ORDEN POR CONTRA	24,541,540,696.89
Cuentas de Orden Contra	24,541,540,696.89
TOTAL CUENTAS DE ORDEN POR CONTRA	24,541,540,696.89



BANHPROVI


DMENDEZ
10/10/2019 07:47:45 PM


BANHPROVI
BALANCE GENERAL
FI-BCH
Al 30 DE SEPTIEMBRE DEL 2019
MAYOR GENERAL

BGM6001BPHN
Fecha de Proceso: 01/10/2019
Pag.: 2

TOTAL DE ACTIVOS CONTINGENTES

CUENTAS DE ORDEN	
CUENTAS DE ORDEN Y REGISTRO	24,541,540,696.89
GARANTIA DE CREDITOS CONCEDIDOS	24,515,678,016.22
VALORACION DE GARANTIAS	24,515,678,016.22
PROPIEDADES URBANAS	22,201,140,825.99
CASAS	22,201,140,825.99
Con Garantias Cedidas e Inscritas	16,609,584,224.46
Garantias en Custodia	2,615,977,334.08
Cesion Bienes Inmuebles	789,220,146.14
Garantias Cedidas No Inscritas	2,186,359,121.31
OTROS BIENES	2,314,537,190.23
OTRAS EMISIONES DE VALORES	2,314,537,190.23
Con Pagares Provisionales y Lineas de Credito	5,286,944.00
Con Pagares de Creditos Activos Fijos	1,078,519,084.39
Con Pagares de Creditos Capital de Trabajo	1,181,152,618.09
Garantias Bancarias Recibidas	560,003.02
Garantias Prendarias Inscritas	49,018,540.73
OPERACIONES EN SUSPENSO	25,862,680.67
INTERESES EN SUSPENSO SOBRE OPERACIONES CREDITIC	25,862,680.67
SOBRE OPERACIONES CREDITICIAS	25,862,680.67
CARTERA COMERCIAL	2,357,290.62
Sobre Cartera Fiduciaria en Mora	850,273.91
SOBRE CARTERA ADMINISTRADA BANRURAL	1,507,016.71
CARTERA PARA VIVIENDA	23,505,390.05
Sobre Cartera Hipotecaria en Mora	2,187,910.60
SOBRE CARTERA ADMINISTRADA BANRURAL	21,317,479.45
TOTAL CUENTAS DE ORDEN	24,541,540,696.89


ELABORO


REVISADO


AUTORIZADO





BANHPROVI

INGRESOS	
INGRESOS	877,368,981.05
INGRESOS FINANCIEROS	877,311,336.26
INVERSIONES FINANCIERAS	236,430,760.39
INVERSIONES FINANCIERAS A COSTO AMORTIZADO	236,430,760.39
PRÉSTAMOS DESCUENTOS Y NEGOCIACIONES	640,880,575.87
PRESTAMOS FIDUCIARIOS	54,034,551.13
PRESTAMOS HIPOTECARIOS	586,846,024.74
OTROS INGRESOS	57,644.79
OTROS INGRESOS	57,644.79
OTROS INGRESOS	57,644.79
TOTAL DE INGRESOS	877,368,981.05

GASTOS	
GASTOS	126,901,291.13
GASTOS FINANCIEROS	2,662,241.32
OTROS GASTOS FINANCIEROS	2,662,241.32
GASTOS POR SERVICIOS FINANCIEROS	124,179,291.05
COMISIONES	124,179,291.05
POR SERVICIOS	124,179,291.05
OTROS GASTOS	59,758.76
OTROS GASTOS	59,758.76
TOTAL DE GASTOS	126,901,291.13

UTILIDAD O PERDIDA	750,467,689.92
---------------------------	-----------------------


ELABORO




AUTORIZO

