



Municipalidad
Trinidad, Copan
2018-2022



Trinidad Copan 30 de agosto de 2019

Para: Wilson Caballero
Oficial de Informacion Publica


De: Elmison Donair Alvarado
Unidad de Desarrollo Municipal

Reciba un cordial saludo deseándole éxitos en sus labores desempeñadas a diario.

Por medio de la presente aclaro que el Plan de Desarrollo Municipal no se le ha hecho modificación alguna desde el mes de julio ya que esta listo para ser validado en Cabildo abierto por la comunidad de Trinidad y Regidores de la honorable corporación municipal de Trinidad de Copán. Por lo cual le presento la siguiente Nota Aclaratoria y adjunto documento PDM (Plan de Desarrollo Municipal) listo.

Y para los fines que al interesado estime conveniente firmo y sello la presente en el municipio de Trinidad Departamento de Copan a los 30 dias del mes de agosto de 2019.




Elmison Donair Alvarado
Unidad de Desarrollo Municipal

Municipio Trinidad Copán

Fondo Hondureño de Inversión Social (FHIS)
Agencia de Cooperación Internacional del Japón (JICA)
Municipalidad de Trinidad de Copán
Consejo Intermunicipal Higuito

Plan de Desarrollo Municipal De Trinidad de Copán

Fundado
año 1622

Trinidad, Copán agosto de 2019

Listado de personas involucradas en la formulación del Plan de Desarrollo Municipal de Trinidad de Copán:

Jefe Asesor Proyecto FOCAL/JICA:

Minoru Arimoto

Diseño, coordinación, análisis y asesor principal:

Jorge Armando Cáliz Hernández

Facilitadores Municipales:

Elmison Donair Alvarado Orellana /Tecnico UDM

Pedro Alberto Hernandez /Tecnico PDM

MerciMabelLopez /Tecnico PDM

Supervisión

Mario Cardenas / Consejo Higuito

Transcripción PDM

Miriam Oralia García

Nelson E. Zerón

Listado líderes comunitarios que facilitaron la preparación de los PDC por comunidad

Comunidad	Nombre Líder
Barrio la Trinidad	Antonia Miranda
Barrio Mercedes	Sady Miranda
Barrio el Calvario	Wilfredo Miranda
Barrio el San Antonio	Wilfredo Miranda
Aldea de Quebraditas	Argelia Gutierrez
Aldea de Quebraditas	Adelso Melgar
Aldea de la Cumbre	Belkis Orellana
Aldea de Lepaerita	Jacinto Portillo
Aldea de Lepaerita	Lorena Villanueva
Aldea de Cerro Azul	Franklin Villanueva
Aldea de Cerro Azul	Roberto Corea
Aldea de Cerro Azul	Jaime
Aldea de Cerro Azul	Jennifer Corea
Aldea de Cerro Azul	Jose
Caserios los Higos	Manuel Jimenez
Caserios Guanjapa	Marlen
Caserio Agua Zarca	Rosa Delia Sagastume
San Juan Planes	Glena Miranda
San Juan Planes	Carlos Moreno
Caserio el Corralito	Fredy Lopez
Aldea de la Cumbre	Ismael Paredes
Caserio el copante	Angelina

Consejo Intermunicipal Higuito

Municipalidad de Trinidad, Copán Plan de Desarrollo del Municipio de Trinidad, Copán

Contenido

Resumen Ejecutivo

Introducción

1. Marco de referencia

- 1.1 Antecedentes Históricos
- 1.2 Ubicación Geográfica
- 1.3 Justificación
- 1.4 Beneficiarios
- 1.5 Metodología
- 1.6 Periodo

II. Diagnostico Socio económico del Municipio

- 2.1 Principales indicadores
- 2.2 Población
- 2.3 salud
- 2.4 Servicios Básicos
- 2.5 Vivienda
- 2.6 Educación
- 2.7 Igualdad entre los sexos a nivel educativo
- 2.8 Economía
- 2.9 Participación

III. Infraestructura Básica existente

- 3.1 Vial
- 3.2 Electricidad
- 3.3 Telefonía y correo
- 3.4 Social
- 3.5 Salud
- 3.6 Educativo
- 3.7 Productivo
- 3.8 Institucionalidad para el desarrollo
- 3.9 Principales limitantes y potencialidades del territorio

IV. Plan de desarrollo del Municipio

- 4.1 Visión Compartida
- 4.2 Lineas y objetivos estratégicos
- 4.3 Planes zonales territoriales
- 4.4 Plan de inversión plurianual
- 4.5 Plan de inversión anual

V. Organización para la gestión del plan

5.1 Organización social comunitaria

5.2 Organización Municipal

5.3 Papel institucionalidad

5.4 gestión de recursos

5.5 plan de comunicación

VI. Viabilidad del plan

VII. Costos y financiamiento

VIII. Limitantes y riesgos

IX. Seguimiento y evaluación

Anexos

1. Indicadores de línea de base del municipio y por comunidad
2. Resumen plan de desarrollo por cada comunidad (cuadro I -11)
3. FODA del municipio
4. Mapa ubicación área de influencia
5. Listados de participantes en las asambleas
6. Certificaciones de punto de acta

Introducción

El presente es contenido del Plan de Desarrollo del Municipio de Trinidad de Copán, incluyendo la programación de los planes de las 4 zonas territoriales en que se ha dividido el Municipio, el Plan de Inversión Plurianual y el Plan de Inversión Anual del 2019, que ha sido preparado durante los meses de Abril, Mayo del 2019, y que representan la base para la ejecución de proyectos en el municipio.

La preparación de los Planes de Desarrollo Comunitario, por cada aldea y barrio del municipio; es la base de este plan; implicando la capacitación a líderes comunitarios de diversas fuerzas políticas, quienes asumieron la facilitación en la preparación de los planes en asambleas públicas en sus comunidades; posteriormente, realizaron asambleas para la priorización y preparación de planes a nivel zonal y de estos resultados se preparó el plan plurianual, del cual se derivan los planes de inversión anual.

El documento contiene una introducción, un resumen ejecutivo, y seis capítulos; el primero trata sobre el marco referencial en se construye el plan, que incorpora los antecedentes históricos del municipio, la ubicación geográfica, el contexto biofísico, la justificación del proceso, los beneficiarios, la metodología y el periodo previsto para la ejecución del plan de inversión plurianual.

El segundo capítulo muestra el diagnóstico socioeconómico del municipio, que incluye los principales indicadores, la infraestructura básica existente, la institucionalidad existente en apoyo al desarrollo y las principales potencialidades y problemas. El capítulo tercero detalla el Plan de Desarrollo del Municipio, que incluye la visión compartida de municipio, las líneas y proyectos estratégicos, los planes de zonas territoriales, el plan de inversión plurianual y el plan de inversión anual para el 2019.

El capítulo cuarto trata sobre la organización para la gestión del plan, mostrando las condiciones a nivel de organización social comunitaria, la organización municipal, el papel institucional, la gestión de recursos, el plan de comunicación, la viabilidad de las ideas de proyectos y las limitantes y riesgos en la gestión del plan. En el quinto capítulo se resumen los costos globales del plan por eje temático y por comunidad, así como las potenciales fuentes de financiamiento.

Por último, el capítulo sexto da a conocer los mecanismos de seguimiento que se aplicarán para establecer el logro de los productos previstos en el plan y los alcances de los objetivos mediante la evaluación de los resultados. Creemos que el presente plan es un instrumento valioso para la gestión del desarrollo a nivel de las comunidades y el municipio, sea con fondos propios, fondos de la transferencia del gobierno central, fondos FHIS, de la ERP o de cualquier cooperante nacional o externo.

Finalmente agradecemos al Consejo Intermunicipal Higuato por el apoyo brindado, y especialmente a la Agencia de Cooperación Internacional del Japón (JICA) por la asistencia técnica y financiera, siendo un apoyo importante para que este plan fuera posible.

Resumen Ejecutivo

Trinidad de Copan posee una población de 5,791 habitantes, asentada en 4 barrios, 5 aldeas y 8 caseríos, en un territorio de km. cuadrados; la mayoría de su población es joven, siendo el 38.90% menores de 18 años. El municipio posee algunos atractivos para el desarrollo del turismo, desde, sitios arqueológicos, estilo colonial de sus comunidades, diversificación de especies animales y existencia de bosques exuberantes. Esta diversidad, accesibilidad, recurso humano y autenticidad son las mayores fortalezas de Trinidad.

Posee una economía tradicional basada en la producción de café y granos básicos, siendo la agricultura la principal fuente de ingresos (41.79% de la PEA), pero también existen micro empresas de zapaterías, carpinterías, ebanisterías y fustes, pero una debilidad es la poca calificación de su mano de obra y disponibilidad de tecnología. En el área de comunicación sólo la cabecera posee correo e Internet, sin embargo en todas las comunidades hay acceso a la comunicación vía celular.

A nivel económico y social Trinidad muestra bajas deficiencias, por ejemplo: el 37.9% de la población vive con menos de 1.00 \$ diario, el 3.8% de los niños menores de 5 años están en condiciones de desnutridos, sólo el 31.43% de la fuerza de trabajo emergente concluyó la primaria, existe una tasa de 2.1 mortalidad materna por mil partos atendidos, 96.2% de los hogares utiliza leña para cocinar, 78.12% de la población con acceso a agua domiciliar, 84.75% población con acceso adecuado a eliminación de excretas, 74.52% población con acceso a energía eléctrica y el 50.81% de los hogares utilizan una sola pieza como dormitorio (4.4 personas por hogar)

Sin embargo, la población de Trinidad tiene sueños de futuro, siendo la visión compartida de sus habitantes la siguiente:

**“TRINIDAD COPAN, LUGAR DIGNO CON UN ALTO GRADO DE EDUCACION,
ORGANIZADO, CON AMPLIA COBERTURA Y DIVERSIDAD DE SERVICIOS,
MANEJANDO ADECUADAMENTE LOS RECURSOS NATURALES PARA MEJORAR
LA CALIDAD DE VIDA DE SUS HABITANTES”**

Para el cumplimiento de este sueño su población ha construido un plan estratégico, planes comunitarios, planes zonales y un plan plurianual que se resume en las siguientes líneas estratégicas, ejes temáticos y número de ideas de proyectos:

Líneas y proyectos estratégicos:

Los ejes temáticos sectoriales trabajados en las comunidades y de los cuales se partió para la preparación de los planes zonales y el plan plurianual son los siguientes: (con la cantidad de ideas de proyectos priorizados en el plan plurianual 2020 - 2030)

LINEAS ESTRATÉGICAS

1. CON UN ALTO GRADO DE EDUCACIÓN.

Concientizar a los niños y jóvenes para que acceda a la educación formal en sus diferentes niveles.
Fortalecer conocimientos de los padres de familia para que apoyen a los hijos en la educación.

2. ALTAMENTE ORGANIZADO.

Fomentar más la participación ciudadana y la organización comunitaria para promoción del desarrollo.

3. CON AMPLIA COBERTURA Y DIVERSIDAD DE SEVICIOS.

Proveer de la cobertura y diversidad de servicios básicos a las diferentes comunidades.

4. MANEJANDO ADECUADAMENTE LOS RECURSOS NATURALES.

Reforestar las fuentes de agua y áreas deforestadas a nivel municipio.
Proteger las áreas verdes y la fauna existentes en el municipio.

5. MEJORANDO LA CALIDAD DE VIDA DE SUS HABITANTES.

Crear fuentes de empleo a las familias del municipio que satisfagan las necesidades básicas.

N°	Ejes temáticos	Cantidad de Proyectos			Total
		Desarrollo Social	Desarrollo Productivo	Infraestructura Social	
1	Ordenamiento territorial		3	0	3
2	Salud y Nutrición	2	9	10	21
3	Educación	3	7	10	20
4	Recursos Naturales y Ambiente	4	10	3	17
5	Vivienda	0	1	15	16
6	Agua y Saneamiento	0	5	12	17
7	Economía	1	8	1	10
8	Seguridad Alimentaria	8	10	4	22
9	Tierra	6	7	1	14
10	Participación	9	7	1	17
11	Infraestructura Social	0	0	20	20
12	Turismo	1	0	13	14
13	Niñez y Juventud	6	5	20	31
14	Mujeres	4	10	0	14
15	Tercera Edad	1	11	11	23
16	Seguridad Ciudadana	5	1	4	10
17	Colocar aquí las línea estrategica				
18					
19					
20					
21					
Total de Proyectos					269

I. Marco de Referencia

1.1 Antecedentes históricos

El municipio fue creado, y ascendida la cabecera a categoría de Trinidad Copan, el 19 de enero de 1939, por decreto legislativo No. 355, siendo el primer alcalde municipal el Sr. Adolfo Rodríguez, posteriormente en la administración del Presidente Juan Manuel Gálvez se le concede el título de ciudad, mediante decreto No. 109, Artículo Único, de fecha 1 de marzo de 1954, siendo el Alcalde Municipal don José María Zerón.

Entre los habitantes que se reconocen a finales del siglo XIX están Cirilo, Julián y Carmelo, todos de apellido Claros, quienes llegaron procedente de Quezailica a finales de 1890 en la administración del General Luís Bográn.

Este honroso título se debe en gran parte a la iniciativa de la sociedad “La Reforma”, fundada en 1942 por distinguidos (as) intelectuales de la época. Caso particular y digno de mencionar es que el municipio de San José pertenecía a Quezailica juntamente con La Esperanza y Veracruz y en 1906 estas comunidades se dividieron transformándose Veracruz en municipio y Quezailica y La Esperanza pasaron a formar parte como aldeas del municipio de Santa Rosa de Copan.

1.2 Ubicación geográfica

Trinidad Copan está situada en la parte noroccidental del departamento de Copán a unos 30.6 kilómetros de la cabecera departamental y a 20.8 kilómetros de la ciudad de La Entrada Copán. El área territorial calculada es de 74.2 Km². Los límites son los siguientes:

Al Norte: con el municipio de San Nicolás

Al Sur: con el municipio de San José

Al este: con el municipio de Naranjito Santa Bárbara

Al Oeste: con el municipio de San Jerónimo y Dolores

Trinidad posee 13 comunidades siendo estas la cabecera municipal, 5 aldeas y 8 caseríos, las aldeas son: San Juan Planes, Quebraditas, La Cumbre, Cerro Azul, Lepaerita; los caseríos son: El Copante, Agua Zarca, Guanajapa, Las Delicias, El Corralito, El Remendado, Los Higos, La Gloria.

1.3 Contexto biofísico

La mayoría de los suelos del noreste y noroeste de Trinidad son fértiles, de textura fina, francos, arenosos y limosos, cubiertos en su mayor parte por café, pasto, bosques, granos básicos; al sureste y suroeste se encuentra una franja de tierra poco fértil, suelos de lomaje, cubierto por bosques de pino o carpa, pastos y pequeñas áreas agrícolas.

Al noreste del municipio, cerca de la aldea de El Cerro Azul, siendo la parte más alta.

Esta serranía continua hacia el Noreste en dirección a Cerro Azul, municipio de Trinidad Copán y, esta zona es la más fértil del municipio y es donde se encuentra la mayor actividad cafetalera, y aun existen pequeñas áreas cubiertas de bosque hoja ancha. Las tierras ubicadas al sur del municipio, al límite con Santa Rosa de Copán, existe un ramal montañoso con tierras menos fértiles que se encuentran parcialmente cubiertos de pino y pasto.

El clima en las partes altas es templado, en las bajas es cálido, los vientos predominantes son los del Norte y en la primavera soplan del Sureste. Existen dos estaciones bien diferenciadas una es el invierno que va de Mayo a Agosto, seguido por lloviznas intermitentes (temporales) hasta el mes de Septiembre; el verano inicia en marzo y termina en mayo; la precipitación promedio es de 1300 MM anuales, con una temperatura promedio de 25 grados centígrados.

Las zonas de vida del municipio son pocas debido a la deforestación masiva, con un área aproximada de 250 hectáreas de bosque de coníferas; el estado actual de desarrollo en su mayoría es un bosque joven, aunque puede encontrarse rodales de bosque maduro.

En el territorio del municipio existen tres micro- cuencas principales, siendo estas:

- 1) Quebrada Mampa; esta micro cuenca es compartida con el municipio de San Jose Copan, abarcando una pequeña porción del territorio de Trinidad Copan, esta compuesto por pequeños drenajes sin nombres.

Entre la diversidad de especies existentes se conocen las siguientes: Roble, Cedro, Manchador, Tatascan, Indio Desnudo, Guamos, Zapotillo, Ceibo, Tapesquillo, Hichozo, Cola de Pava, Laurel, Yaro, Hoja de Queso, etc. Los bosques de pino y hoja ancha constituyen el habitat de una gran variedad de animales entre los que se mencionan: venados, gatos de monte, ardillas, conejos, tucanes, mapaches, lepencil, zorro, taltusas, guatusas, armadillo, etc.

Entre las aves que podemos encontrar en estas regiones tenemos: loros, palomas, chorchas, cola quemada, pico de navaja, chequeques, oropéndolas, carpinteros, codornices, corre caminos, etc; y entre los reptiles encontramos los siguientes: coral, zumbadora, devanador, barba amarilla, bejuquillo, micas, plataneras, tamañas y otros; todas estas especies están en peligro de extinción.

Entre las plantas comestibles y medicinales más comunes están: juniapa, albahaca, macuses, culantro de tripa, verdolaga, berro, quilettes, apazote, hoja blanca, piñón, diente de león, zábila, raíz de zorro, sauce, siguapate, flor de pollo, eucalipto, valeriana, chaya, etc. Y los principales cultivos son: café, maíz, frijón, yuca, guineos y plátanos.

1.4 Justificación del Plan

La formulación de este plan es importante para el municipio por el nivel participación alcanzado en su preparación, el cual partió de la identificación y capacitación de los líderes comunitarios, quienes asumieron la responsabilidad en la facilitación y preparación de los Planes de Desarrollo Comunitario, que representan la base para la consolidación del Plan de Desarrollo Municipal.

Con el levantamiento de los indicadores socioeconómicos de línea de base se identificó por cada comunidad las deficiencias y potencialidades existentes, así como el consolidado de la situación general del municipio, en el marco de los ODM y la ERP; mostrando, como un indicador contundente, que el 84.7% de la población del municipio posee ingresos per cápita menores a un dólar diario, tal como se observa en el siguiente cuadro:

Cuadro # 1
Consejo Intermunicipal Higuito / Municipalidad de Trinidad Copán
Indicadores del municipio de Trinidad Copan vs. ODM

Objetivos y metas del desarrollo del milenio	Indicadores de Trinidad Copan
<p>Objetivo 1: Erradicar la extrema pobreza y el hambre Meta 1: Reducir a la mitad, entre 1990 y 2015, el porcentaje de personas cuyos ingresos sean inferiores a 1 dólar por día. Meta 2: Reducir a la mitad, entre 1990 y 2015, el porcentaje de personas que padezcan de hambre.</p>	<p>- 15.22% de los hogares con ingresos per cápita menores a \$ 1.00 diario. -Al 98.9% de las familias los ingresos ajustan para alimentarse sólo de uno a dos tiempos de comida. - 0.36% de desnutrición en menores de 5 años (Secretaría Salud Pública / 2001)</p>
<p>Objetivo 2: Lograr una educación primaria universal Meta 3: Velar porque, para el año 2019, las niñas y niños de todo el mundo puedan terminar un ciclo completo de enseñanza primaria.</p>	<p>- 55.66% de niños(as) en edad escolar que actualmente estudian - 105.48% de niños(as) que estudian primaria sobrepasa la cantidad de los que tienen edad para hacerlo - 0.00% de la fuerza de trabajo emergente concluyó la educación primaria</p>
<p>Objetivo 3: Promover la igualdad entre los sexos Meta 4: Eliminar al 2017 las desigualdades entre los géneros en la enseñanza primaria y secundaria, y en todos los niveles de la enseñanza antes del fin del año 2018.</p>	<p>-60.81% niños estudian del total de niños en edad preescolar 12.14% niñas estudiando del total de niñas en edad escolar Porcentaje de los que tienen edad para hacerlo por nivel: -136% de niños que estudian primaria -% 137de niñas que estudian primaria -7.17% de niños que estudian secundaria -6.82% de niñas que estudian secundaria.</p>
<p>Objetivo 4: Reducir la mortalidad infantil Meta 5: Reducir en dos terceras partes, al 2018, la mortalidad en menores de 5 años.</p>	<p>- 4.7 tasa de mortalidad infantil menor de 5 años.</p>
<p>Objetivo 5: Mejorar la salud materna Meta 6: Reducir, entre 2005 y 2020, la mortalidad materna en tres cuartas partes.</p>	<p>- 2.1 tasa de mortalidad materna por mil partos atendidos en el 2018</p>
<p>Objetivo 6: Combatir el VIH/SIDA, paludismo y otras enfermedades Meta 7: Haber terminado y comenzado a reducir, para el año 2018 la propagación del VIH/SIDA. Meta 8: Haber detenido y comenzado a reducir, para el 2019, la incidencia del paludismo y otras enfermedades graves.</p>	<p>- 0.00 infectados VIH por cada mil personas - 0.49 infectados con paludismo por cada mil - 26.81 afectados por IRAS por cada mil - 19.68 infectados con dengue clásico por cada mil - 1.97 alcohólicos por cada mil. - 5.04 afectados con diarreas por cada mil 4.80afectados con enfermedades de la piel por cada mil</p>
<p>Objetivo 7: Garantizar la sostenibilidad del medio ambiente Meta 9: Incorporar los principios del desarrollo sostenible en las políticas y los programas nacionales e invertir la pérdida de recursos del medio ambiente. Meta 10: Reducir a la mitad, para el año 2019, el porcentaje de personas que carezcan de acceso sostenible a agua potable. Meta 11: Haber mejorado para el año 2030, la vida de lo habitantes de los tugurios.</p>	<p>- 96.20% de la población utiliza leña para cocinar - 78.12% de la población con acceso al agua por acueducto - 3.3% de viviendas con acceso al agua por llave pública o manguera. - 84.75% personas con acceso a eliminación de excretas - 41.04% con servicio de alcantarillado - 42.9% viviendas con inadecuada disposición de basura. - 74.5% población con energía eléctrica domiciliar - 77.4% viviendas bajo condiciones de regulares a malas - 92.3% viviendas con una sola pieza como dormitorio</p>

Fuente: Estudio línea base municipio Trinidad, Consejo Higuito / Proyecto FOCAL – JICA – FHIS

Cada comunidad, en asamblea, analizó su situación existente a la luz de los indicadores socioeconómicos levantados, incluyendo el análisis de otros problemas relacionados con los 17 ejes temáticos concertados con las autoridades y los líderes comunitarios capacitados, por tanto los principales efectos e impactos en la población se reflejarán en estos temas mediante los proyectos que se impulsarán.

Cuadro # 2

Consejo Intermunicipal Higuito / Municipalidad de San José de Copán Ejes temáticos de análisis y sus principales variables determinantes

Ejes Temáticos	Variables de Análisis
1. Salud y Nutrición	Incidencia de enfermedades, desnutrición, mortalidad materna, mortalidad infantil, atención de partos.
2. Educación	Niños en edad escolar, niños actualmente estudian por nivel, niños cursan o cursaron un grado, niños estudian ahora, niños no estudian.
3. Recursos Naturales y Ambiente	Uso de leña para cocinar, bosque, fauna, contaminación.
4. Vivienda	Tenencia, condiciones, hacinamiento, baños, letrinas, familias por vivienda, problemas de la vivienda, materiales de construcción, energía para cocinar.
5. Agua y Saneamiento	Cobertura y calidad del servicio de agua, disposición de la basura, aseo de calles, disposición de excretas.
6. Economía	Producción, Distribución, Consumo, Empleo, Ingresos, acceso al financiamiento, migración, remesas, producen para la venta, Profesiones, ocupaciones.
7. Seguridad Alimentaria	Ingresos ajustan para alimentarse, producción de alimentos, satisfacen autoconsumo.
8. Tierra	Acceso a la tierra, tenencia de la tierra, Trabajan la tierra.
9. Participación	Hombres, mujeres.
10. Seguridad Ciudadana	Violencia, robos, homicidios.
11. Infraestructura Social	Vial, electricidad, escuelas, centros de salud, centros comunitarios.
12. Turismo	Atractivos, Recreación, Infraestructura.
13. Niñez	En el contexto de su dimensión
14. Juventud	Idem
15. Mujeres	Idem
16. Adultos mayores	Idem

Fuente: Guía metodológica para elaboración de Planes de Desarrollo Comunitario / Jorge A. Cáliz H. / Proyecto FOCAL – JICA - FHIS

1.5 Beneficiarios

Con este plan se beneficiará el conjunto de la población del municipio, que es de 5,418 personas, de las cuales el 49% son mujeres. Los beneficiarios por comunidad serán acorde a la siguiente distribución poblacional levantada a diciembre del 2006.

Cuadro # 3
Consejo Intermunicipal Higuito / Municipalidad de Trinidad de Copán
Población por barrios, aldeas y caseríos

#	Comunidad	Población	
		Cantidad	%
1	Barrio La Trinidad	410	7.4
2	Barrio El Calvario	444	7.6
3	Barrio El San Antonio	642	9.3
4	Barrio Mercedes	728	10.8
5	Aldea de La Cumbre	513	8.8
6	Aldea de San Juan Planes	1059	20.2
7	Aldea Lepaerita	277	4.6
8	Aldea de Quebraditas	518	8.6
9	Aldea del Cerro Azul	424	7.1
10	Caserio Guanjapa	112	2.1
11	Caserío Agua Zarca	191	3.3
12	Caserio El Corralito	93	1.8
13	Caserio Eramola	21	0.9
14	Caserio El Copante	114	2.2
15	Caserio Los Higos	24	1.2
16	Caserio La Gloria	30	2.0
17	Caserio El Remendado	51	2.1
	Total	5651	100

Los beneficios de la población será conforme los efectos e impactos de los proyectos a ejecutar, sean por cada comunidad o de beneficio para varias comunidades; en este sentido será muy importante el papel que asuma la comunidad en la gestión de los proyectos, puesto que en esencia el planteamiento es que cada comunidad sea responsable del proceso de gestión de los proyectos identificados y priorizados por ellos en las asambleas comunitarias.

En otras palabras, el nivel de participación de los beneficiarios en el proceso de gestión de sus proyectos será la clave del desarrollo comunitario, incluyendo en la toma de decisiones, ejecución, administración, control y seguimiento.

1.6 Metodología

En general, la metodología se resume en las siguientes fases y actividades del proceso

Fase I: Preparatoria

- Elaboración y concertación de la propuesta metodológica
- Preparación de la propuesta técnica, plan general de trabajo y presupuesto
- Socialización de la propuesta con equipo técnico del Consejo y los Alcaldes
- Elaboración propuesta de carta de compromisos con los municipios
- Negociación de apoyo técnico con otras instituciones y proyectos
- Elaboración de material de capacitación

- Realización de taller de capacitación a técnicos municipales e institucionales sobre la metodología.

Fase II: Inducción a nivel de los municipios:

- Socializar la propuesta con las Corporaciones Municipales y negociación carta de compromisos (certificación punto de acta).
- Constitución del equipo técnico municipal líder del proceso
- Elaboración propuesta plan de trabajo a desarrollar en cada municipio
- Elaboración plan mínimo de comunicación
- Identificación de líderes sociales que formarán el equipo comunitario facilitador
- Realización de talleres de capacitación a los equipos comunitarios sobre la metodología para preparar los PDC. (tres módulos de capacitación de 7 horas por módulo)

Fase III: Elaboración de Planes de Desarrollo Comunitario

- Identificación y concertación de los ejes temáticos de análisis y las variables determinantes.
- Disponer de los indicadores de línea de base por cada comunidad, en el marco de los ODM y la ERP.
- Preparación del plan de trabajo del equipo líder comunitario (I-1)
- Levantar los listados de los participantes en cada jornada (I-2)
- Levantar cuadro sobre instituciones y organizaciones existentes en la comunidad (I-3)
- Realización de jornadas comunitarias para preparar análisis sobre situación socioeconómica, análisis problemática local, análisis de actividades y potencialidades productivas, alternativas planteadas como ideas de proyectos y su priorización, consolidación del Plan de Desarrollo Comunitario, y listados de los participantes por evento realizado (Formatos desde I-4 hasta el I-12)
- Socialización y validación de la propuesta de plan y papel de los Patronatos en su gestión (certificación de los puntos de actas de aprobación de los planes en asamblea comunitaria)

Fase IV: Elaboración planes zonales

- Validar mapa de zonificación del municipio (I-4)
- Selección de los representantes zonales
- Realización de talleres zonales por municipio para la priorización de proyectos zonales. (I-13, I-14) y levantamiento de listados (I-16)
- Preparación programación de los planes zonales sobre la base de los proyectos priorizados (I-15)
- Socialización y aprobación de los planes zonales por la Corporación Municipal (certificación de punto de acta)

Fase V: Construcción (revisión) de la visión compartida y proyectos estratégicos

- Diagnóstico general del municipio por eje temático (I-17 / FODA)
- Elaboración de la visión compartida del municipio
- Definición de las líneas estratégicas
- Definición de los objetivos de línea
- Identificación, priorización y programación de proyectos estratégicos (I- 9, I-9/A, I – 18)

Fase VI: Elaboración del Plan de Inversión Municipal Plurianual

- Preparación de la programación del plan con los siguientes resultados anteriores:
 - Proyectos estratégicos priorizados por línea estratégica (I-18)
 - Proyectos de desarrollo social y productivo priorizados por cada plan zonal (I-19, I-20)
 - Proyectos de infraestructura priorizados por cada plan zonal (I-21)
- Preparación del Plan de Inversión Anual para el primer año de ejecución (I-22)
- Levantamiento listado de representantes y de la Corporación Municipal que participaron en la concertación del Plan de Inversión Municipal Plurianual (I-23)

Fase VII: Consolidación y redacción del plan

- Elaboración de presupuesto consolidado
- Redacción del plan con sus anexos: (ver guía metodológica)
- Planes de Desarrollo Comunitario (I-12)
- Planes Zonales de Desarrollo Territorial (I-15)
- Plan de Inversión Municipal Plurianual (I-18 al I-21)
- Plan de Inversión Anual (I-22)

Fase VIII: Socialización, revisión final y edición

- Jornada para la socialización y validación de los planes con las Corporaciones Municipales y los representantes comunitarios en cabildo abierto (papel de la Corporación y los Patronatos en la gestión)
- Revisión final del documento.
- Edición y entrega de los documentos.

Fase IX: Implantación del Plan

- Elaboración de fichas y perfiles de proyectos
- Preparación y concertación de planes operativos de inversión anual municipal (cada año)
- Jornada de socialización con entes de gobierno y de la cooperación
- Gestión de proyectos
- Ejecución de proyectos

Fase X: Seguimiento y Evaluación

- Los Patronatos en asambleas comunitarias analizan trimestralmente los avances en la ejecución del plan y reportan a la UTM.
- La Corporación Municipal mensualmente analiza los avances en la ejecución del plan y anualmente evalúa los resultados alcanzados.
- Jornadas de evaluación con representantes zonales una vez al año y reformulan el plan en los casos necesarios.

Para realizar este proceso de planificación se capacitaron a 4 líderes de cada comunidad, los cuales desarrollarían las asambleas comunitarias en cada una de sus comunidades, se realizaron un total de 12 talleres de capacitación y 22 asambleas comunitarias, con la participación de más de 17 líderes representantes de las diferentes organizaciones y más de 200 ciudadanos, a través de talleres de capacitación, foro y asambleas comunitarias.

En cada una de las asambleas comunitarias y talleres se reflexionaba sobre la situación socioeconómica actual de la comunidad, observados en el documento de línea base y de esa manera se recapacitaba en cuanto a la situación en la que reencuentra el municipio, surgiendo así potenciales ideas de proyecto las cuales pasaban a la Priorización y presupuestación. Se

desarrollaron los diferentes formatos de organizaciones e instituciones existentes que intervienen en la comunidad, se concertó la zonificación municipal, el nombramiento de los representantes ante la asamblea zonal, desarrollando las asambleas zonales, el taller sobre planificación estratégica.

1.7 Período

El periodo previsto para la ejecución del plan de inversión plurianual es de 10 años a partir del 2020; en el siguiente cuadro puede observarse el cronograma por el tiempo estimado para la ejecución del plan de inversión.

Nº	Líneas Estratégicas/Ejes Temáticos	Cantidad de Proyectos por Año										Cantidad de Proyectos			
		20	21	22	23	24	25	26	27	28	29	30	Sociales	Productivos	Infraestructura
1	Salud y Nutrición	X	X	X	X	X	X	X	X				2	9	10
2	Educación	X	X	X	X	X	X	X				3	7	10	
3	Recursos Naturales y Ambiente	X	X	X	X	X	X					4	10	3	
4	Vivienda	X	X	X	X	X	X	X					1	15	
5	Agua y Saneamiento	X	X	X	X	X	X	X					5	12	
6	Economía	X	X	X	X	X	X	X				1	8	1	
7	Seguridad Alimentaria	X	X	X	X	X	X	X	X	X		8	10	4	
8	Tierra	X	X	X	X	X	X		X		X	6	7	1	
9	Participación	X	X	X	X	X	X			X		9	7	1	
10	Infraestructura Social	X		X	X	X	X		X					20	
11	Turismo	X		X	X	X			X		X	1		13	
12	Niñez y Juventud	X	X	X	X	X		X	X		X	6	5	20	
13	Mujeres	X	X	X		X		X	X			4	10		
14	Tercera Edad	X	X	X	X	X	X	X	X		X	1	11	11	
15	Seguridad Ciudadana	X	X	X	X		X		X			4	1	4	
16	Altamente Participativa.														
17	Cumplidora de las Leyes.														
18	Con un Sistema de Salud y Educación Eficiente.														
19	Administradora de su Medio Ambiente.														
20	Amplio Desarrollo Económico														
TOTAL (427)															

Fuente: Elaboración propia equipo facilitador

II. Diagnóstico socioeconómico del municipio

2.1 Principales indicadores

Población

El Municipio cuenta a diciembre del 2018 con una población total de 5,777 habitantes, clasificados así: 2888 hombres y 2,889 mujeres. En el siguiente cuadro puede observarse el comportamiento de

la población por rango de edades y su clasificación por sexo, donde se muestra una predominancia en el rango de 7 a 12 años, seguido de los ubicados en los rangos de 19 a 25 y de 31 a 40 años.

La mayoría de la población del municipio es joven, tanto que la mitad de la misma (39.03%) es menor o igual a 18 años, lo que muestra que es una población que en los próximos años estará presionando por nuevas fuentes de trabajo y nuevos servicios públicos, entre otros aspectos. La diferencia entre hombres y mujeres es mínima y en los últimos años se muestra una pequeña predominancia en el número de varones.

Existe un promedio de 3.58 personas por vivienda y una densidad poblacional es de 90.3 habitantes por Km². En total en el municipio hay 2,110 edificaciones, de las cuales 1606 están ocupadas, 391 desocupadas y 91 corresponde a edificios públicos o edificios privados no utilizados como viviendas. Además del casco urbano, las aldeas El Planes, Cerro Azul y Quebraditas son las de mayor población.

Salud

Durante el año 2005 nacieron en el municipio un total de 813 niñas, significando una tasa de natalidad de 9.6 (155) con relación a la población del 2019. Por otro lado, un dato importante con relación a la fortaleza y estabilidad de la familia y el crecimiento de la niñez es que existen 336 madres solteras en las 1606 viviendas ocupadas, lo cual representa el 80.42% de las viviendas; hay que considerar que en aproximadamente el 17.7% de las viviendas viven dos o más familias, generalmente con nexos de consanguinidad, algunas de estas familias son dirigidas por madres solteras que no han podido formar su hogar separadamente.

Los ODS han programado reducir la mortalidad materna en $\frac{3}{4}$, en tanto la ERP propone reducirla a la mitad, en cuanto a esto la tasa de mortalidad materna durante el parto y el posparto para el 2017 fue de 2.2 por mil partos atendidos; sin embargo, la tasa de mortalidad infantil en menores de 5 años fue de 4.07 por mil niños ubicados en este rango de menores de 5 años; en este sentido los ODS proponen reducir mortalidad niños menores de 5 años a $\frac{2}{3}$ y la ERP propone reducirla a la mitad.

En las áreas rurales del país, generalmente los partos son atendidos por parteras y enfermeras, en el caso de Trinidad, durante el 2018, del total de partos, el 6.45% fueron atendidos por enfermeras, el 2.58% por parteras y el 83.87% por médicos, siendo muy significativo el porcentaje de partos atendidos por parteras a pesar de la cercanía con el Hospital de Occidente y de las facilidades que se ofrecen con el hogar materno, sin embargo ello indica que las precarias condiciones económicas no les permiten desplazarse con anticipación al hospital.

Con relación al problema de la desnutrición la ERP propone reducir a la mitad la desnutrición en niños menores de 5 años, siendo ésta en el municipio de 60.2% de acuerdo a los datos de salud con base al 2018.

Las enfermedades con mayor prevalencia en la población, siendo estas las infecciones respiratorias agudas (IRAS), seguidas del dengue clásico, diarreas, y otras enfermedades comunes como la gripe. En cuanto a esto los ODS solamente establecen reducir el paludismo, el VIH y otras enfermedades.

Servicios Básicos

Parte de la población del municipio cuenta con servicios básicos de agua, letrinas y energía eléctrica, en el municipio no existen los servicios de recolección de basura ni de aseo de calles, con excepción de un barrio del casco urbano donde está implementado una experiencia piloto. Los servicios existentes muestran las siguientes coberturas y comportamientos.

Agua potable:

Del total de la población sólo el 78.1% recibe el servicio de agua mediante un sistema de acueducto, no obstante el resto de la población de alguna manera se las ingenia para obtenerla, por ejemplo, el 3.3% de las viviendas están conectadas mediante manguera aprovechando vertientes de agua cercanas, y un 31.8% accede a este servicio a través de llaves públicas o pozos; lo anterior indica que existen algunos hogares que acceden al agua mediante al menos dos tipos de sistemas.

A pesar del acceso a este servicio de la mayoría de la población, existe un problema de que el agua que reciben no es apta para consumo humano en vista que las fuentes son contaminadas y no recibe ningún tipo de tratamiento. En este servicio los ODS proponen reducir el porcentaje de personas que carecen de agua y la ERP plantea incrementar el acceso a un 95% al agua potable y saneamiento básico.

En el casco urbano y en las 23 comunidades que poseen acueductos son las Juntas de Agua, las que administran los sistemas bajo la supervisión de la Municipalidad. Referente al tiempo que reciben el servicio, en la totalidad de las viviendas expresaron que con las deficiencias del caso lo tienen siete días a la semana racionado a un corto número de horas.

Letrinas / Alcantarillado:

En cuanto al servicio de alcantarillado sanitario la cobertura es muy baja, teniéndolo el 41.0% de las viviendas, servicio que solo existe en parte de 4 barrio del casco urbano; sin embargo, el 43.7% de las población poseen letrinas de las cuales sólo el 3.4% no la utilizan, lo que hace un total real de 84.75% de las viviendas con disposición adecuada de excretas, aun con el reconocimiento de los efectos por el uso de las letrinas en la contaminación de las aguas subterráneas.

Energía Eléctrica:

La cobertura del servicio de energía eléctrica es del 74.5% de la población, servicio que solamente no lo reciben la población de las aldeas de las Pilas y Vado Ancho; En este caso la ERP propone lograr un 80% de cobertura del servicio de energía eléctrica debido al incremento de la población, este servicio es deficiente, se requiere una revisión del sistema de alumbrado y capacidad de transformadores. En la noche se agudiza el problema afectando el normal funcionamiento de algunos institutos ejm. Instituto Nocturno, Centro de Computo, SOCTEL, aparatos eléctricos, etc.

Vivienda

En el municipio existe un total de 1613 viviendas de las cuales el 1603% se encuentran ocupadas. Con relación a la tenencia de la vivienda el 88.2% de los hogares poseen viviendas propias totalmente pagadas, un 88.2% esta alquilando, un 5.7% la ocupan en forma prestada por otro familiar y el 4.9% posee vivienda propia pero la está pagando.

Si consideramos el promedio de 3.58 personas por vivienda deducimos que el nivel de hacinamiento es considerable ya que el 63% de las mismas poseen entre una y tres piezas y, además, el 91.1% de las viviendas utilizan solamente de una a dos piezas como dormitorios. Por otro lado, el problema de hacinamiento es mayor en algunas viviendas si consideramos que en el 6.8% de las mismas conviven dos o más familias.

Trinidad y sus comunidades principales son antiguas, al menos de principios del siglo pasado, ello explica, como es observable en el cuadro 8, que la mayoría de las viviendas poseen más de tres piezas, incluyendo la cocina, aunque también en la mayoría de las mismas sólo se utiliza una pieza

como dormitorio, sin embargo, un aspecto que muestra las condiciones y facilidades de las viviendas es que el 72.2% de éstas no poseen un baño para el aseo personal, lo cual hacen al aire libre.

Las viviendas muestran deterioro en la mayor parte de las comunidades, debido a que la mayoría de las familias son de bajos recursos económicos, factor que les impide darle un apropiado mantenimiento a las viviendas, muestra de ello es que solo 22.6% de las viviendas se encuentran en buenas condiciones, un 28.2% en malas condiciones y el resto en regulares condiciones, esto es un indicativo la situación económica de la población.

En condiciones buenas se estiman aquellas viviendas que no presentan ningún tipo de problemas en su estructura; techos, paredes, pisos etc. o aquellas que ofrecen las condiciones necesarias para vivir. Las viviendas en condiciones regulares se estimaron aquellas que presentan uno o dos problemas, pero que ofrece condiciones para vivir sin un alto riesgo durante un tiempo determinado, en el municipio sólo el 71.8% de viviendas presentan estas condiciones.

En malas condiciones se consideran aquellas que presentan problemas en su estructura a nivel de techo, paredes y pisos, en el municipio existen una cantidad considerable de viviendas de bahareque, principalmente en las aldeas.

Entre los principales problemas en las viviendas están que el 47.1% de las mismas no tienen repello, el 16.9% poseen piso de tierra, el 58.5% no tiene cielo falso y el 14.5% poseen el techo en mal estado; por lo anterior si consideramos por salubridad el cielo falso como un elemento de una vivienda en buen estado, nos encontramos que el porcentaje de viviendas en condiciones regulares a malas sería mayor.

Otro aspecto importante de analizar es el tipo de combustible que utilizan las familias para cocinar, observándose que en el 95.8% de las viviendas se utiliza la leña como combustible y sólo el 74.5% utilizan la electricidad, principalmente en el casco urbano; lo anterior es un indicativo de la presión que se ejerce en el bosque para la extracción y uso de leña.

Educación

Con excepción de la aldea de Vado Ancho, el resto de las comunidades cuentan con una escuela primaria, todas equipadas con la logística mínima necesaria para impartir clases, (pupitres, mesas, pizarra y material didáctico, entre otros), solamente el instituto Juventud Triniteca de educación secundaria ubicado en el casco urbano dispone de equipo de computación. Los caseríos existentes (Guajapa, Copante, Higos, etc) quedan relativamente cercanos a las aldeas de San Juan Planes, Quebraditas, La Cumbre, Lepaerita, y Cerro Azul, y los niños pueden asistir respectivamente a las escuelas de estas aldeas.

En el municipio hay 5 escuelas primarias (5 comunidades y casco urbano), un centro básico en la aldea de San Juan Planes y un instituto de secundaria en el casco urbano. Cada escuela cuenta con maestros profesionales en el ramo, asimismo en cada comunidad existe la sociedad de padres de familia.

La edad escolar oscila en el rango de 5 a 18 años, o sea desde preescolar hasta la secundaria, en este sentido el levantamiento se realizó estimando los rangos de edades según el nivel educativo a lograr por los niñas; Tomando en consideración este parámetro, los resultados obtenidos muestran que en el municipio hay 1714 niñas y jóvenes que se encuentran en este rango de edad.

De este total, 48.7% son varones y 50.3% son mujeres, de los cuales el 55.66 % están estudiando(1259) y el resto no lo hacen. Distribuyendo este número por niveles educativos nos

encontramos que el 60.81% de los que estudian están en preescolar, 32.27% está en el nivel primario, el 14.77% en el nivel de plan básico y el 14.59% en diversificado, siendo este último sumamente bajo, por lo que el nivel de profesionalización y calificación del recurso humano del municipio no es el esperado para lograr impulsar el desarrollo local.

Analizando los indicadores obtenidos a la luz de los ODS y ERP nos encontramos con las siguientes metas y resultados: duplicar cobertura neta en educación prebásica en niños de 5 años, en los resultados nos encontramos que el número de niños en edad preescolar es de 273, sin embargo, actualmente están estudiando 166 que representa el 60.81% del total.

Con relación a la meta a lograr en el ciclo completo enseñanza primaria, los datos muestran que los niños en edad de estudiar primaria (6 a 12 años) son 730 que representan el 32.27% de total en edad escolar, sin embargo, en este nivel están estudiando 489 niñas, lo que indica que una buena cantidad de niñas en edad de estar en otros niveles están estudiando la primaria. También la ERP propone lograr cobertura neta del 95% en los dos primeros ciclos de educación básica, en este sentido en el municipio sólo el 14.57% de los niños en edad de estudiar el ciclo básico (334) lo están haciendo.

Otra meta propuesta es lograr que el 50% de la fuerza de trabajo emergente complete la educación secundaria; los datos arrojan que la fuerza de trabajo emergente (13 a 18 años) son de 711 niños (31.43% del total en edad escolar) de los cuales sólo 14.77% actualmente estudia en la secundaria.

También, los ODS establecen lograr la igualdad de género en enseñanza primaria y secundaria y al revisar los indicadores observamos que, de los que estudian primaria, el 464 son niños y el 436 son niñas, de los que están en edad de hacerlo por género, lo cual indica en términos relativos que los varones tienen mayor acceso a este nivel. En tanto a nivel de secundaria el 108 son niños y el 114 son niñas, mostrando siempre mayor acceso para los niños.

Otro dato interesante de analizar y que refleja el comportamiento del acceso a la educación a la niñez, principalmente en las zonas rurales, es el hecho que en preescolar 2262 niñas cursaron este nivel, pero no pasaron al siguiente nivel, igual situación refleja en el número de niños que cursaron algún nivel en primaria pero no lograron por alguna circunstancia pasar al siguiente nivel, en este caso son 1259 niñas bajo esta situación, en total el 44.34% de los niños en edad escolar se encuentran en esta situación y no estudiaron durante el 2018.

En cuanto a la situación del analfabetismo en la población en edad escolar nos encontramos que el 11.24% de la población de este nivel no sabe leer y escribir, si en este caso consideramos que los que están en edad preescolar entran a la primaria en la edad correspondiente y suponemos que en su totalidad aprenderán a leer y escribir, este porcentaje se reduciría al 5.1% que siempre es considerable.

Economía

Las principales actividades económicas del municipio son: la agricultura, el comercio al por menor y al por mayor, ganadería en pequeña escala, carpinterías, fábrica de cohetes; a nivel agrícola los principales cultivos que predominan son los granos básicos (maíz y frijoles) café, hortalizas, y en mucho menor escala la silvicultura.

El café se procesa a nivel de lavado, despulpado, selección, secado, y ensacado para su comercialización y transformación artesanal de café para autoconsumo.

Al igual que la mayoría de los municipios de la región, de Trinidad presenta un potencial para el turismo ecológico y rural, entre ellas están sus paisajes, quebradas, haciendas ganaderas, variedad

de fauna, comidas y bebidas típicas, clima agradable y la cercanía a Santa Rosa de Copán, pudiendo en el futuro cercano ser parte integrante de la ruta Maya, ruta Lenca o de circuitos turísticos específicos, aunque la población no está consciente de este potencial y no tiene formación en este campo.

Fuerza laboral:

La mayor fuerza de trabajo predominante está en la producción agrícola, existen 1113 pequeños agricultores y jornaleros dedicados directamente a este sector, que representa el 6.26% del total de la población económicamente activa.

La Población en Edad de Trabajar (PET) del municipio está conformada por 4523 personas que representa el 58.29% del total de la población; de ésta la Población Económicamente Activa (PEA) esta constituida por 2152 personas, o sea el 47.58% de la PET. Analizando el comportamiento de la PEA ocupada y desocupada se estableció que el 84.76% de la PEA está ocupada, por tanto existe un desempleo abierto de 15.24% de la PEA.

Por otro lado, la población económicamente inactiva, que está constituida por estudiantes, amas de casa, jubilados y discapacitados está formada por una población de 2371 personas que representa el 52.42% de la PET. Las principales profesiones u oficios en el municipio que sobresalen son los oficios domésticos, agricultores, jornaleros y los obreros.

La población en edad de trabajar por profesión u oficio se identifican un total de 26 sin tomar en consideración a los estudiantes, jubilados y discapacitados; de este total las profesiones que sobresalen son los Maestros de Educación Primaria, los Peritos Mercantiles y Bachilleres Técnicos Forestales, en tanto los oficios más relevantes son: oficios domésticos, comerciantes al por menor, carpinteros, sastres, albañiles, labradores, jornaleros y coheteros.

Es importante diferenciar la profesión u oficio de la población en edad de trabajar y la ocupación que ejerce al momento de levantar la información censal, en este sentido en el municipio hay 1838 ocupaciones entre las que sobresalen: jornaleros, oficios domésticos, comerciantes al por menor, maestros de primaria, sastres, albañiles, agricultores, coheteros y planchadores.

Ingresos:

El 10.29% de las familias tienen ingresos menores de mil lempiras y que para el 92.8% es menor o igual a los cuatro mil; si correlacionamos estos datos con las ocupaciones de la PEA nos encontramos que el 83.74% de esta PEA ocupada son jornaleros, obreros, trabajadoras domésticas, artesanos y pequeños agricultores, además de otra cantidad de oficios que no reportan ingresos sustanciales.

Referente a otros ingresos adicionales, el 4.65% de los hogares reciben remesas del exterior, que en un 95.35% son menores de 1,000.00 Lempiras, casi en su totalidad estas remesas son enviadas por personas que emigraron a los Estados Unidos.

Por otro lado, los ODS plantean reducir a la mitad personas con hambre, consultados los jefes de familia si desde su perspectiva consideran que los ingresos ajustan para una alimentación balanceada de la familia, los resultados obtenidos muestran que el 75.8% de los mismos expresan que los ingresos les ajusta para alimentarse los 3 tiempos, al 23.1% dos tiempos y al 1.1% consideran que sólo un tiempo.

Es importante expresar que la mayoría de estas familias que tienen los menores ingresos son campesinas que no tienen oportunidades permanentes de trabajo como jornaleros, sin embargo, realizan pequeños cultivos para satisfacer al menos las necesidades de autoconsumo, por tanto el hecho que los ingresos no ajusten no significa que no están cubriendo las necesidades alimentarias, aunque no en las condiciones y las necesidades óptimas de consumo humano.

Volviendo sobre las metas de los ODS y la ERP, la primera plantea reducir a la mitad el porcentaje de personas que ganen menos de un dólar diario (< \$ 1.00) y la segunda reducir la pobreza en 24 puntos, en este sentido los datos obtenidos nos muestran que el número promedio de hogares con ingresos diarios per cápita menor a \$ 1.00 es de 1547 (promedio familiar de 4.4 miembros) que equivale a un 15% del total existente.

Al comparar los datos anteriores con el cálculo de ingresos individuales de la PEA ocupada comprobamos casi una similitud en los resultados en vista que a nivel de la PEA ocupada el 273.6% de la misma tiene ingresos menores a un dólar diario.

Acceso a la tierra:

Los resultados anteriores hay que analizarlos a la luz de las familias que trabajan la tierra y mantienen sus cultivos de granos básicos u otros, en este sentido nos encontramos que en el 30.6% de los hogares, algún miembro, trabaja por cuenta propia en la tierra, esto sustenta el análisis hecho con relación a la parte alimentaria; de este total en el 78.6% de las familias al menos un miembro lo hace.

Este dato no significa que sólo este porcentaje de familias trabaja la tierra, muchas otras tienen miembros que trabajan la tierra, pero como jornaleros, porque no poseen una parcela, recordemos de los datos anteriores que 50% de la PEA ocupada son jornaleros, agricultores o personas que están relacionadas con actividades agropecuarias.

También, hay que acotar que no todos los que trabajan la tierra por cuenta propia son propietarios de la tierra, los resultados obtenidos reflejan que sólo el 27.9% de los hogares que la trabajan poseen tierra propia totalmente pagada, un 3.6% poseen tierra que la están pagando, un 6.9% trabaja la tierra pero alquilada, un 5.1% trabaja con tierra prestada, y un 0.4% mantiene sus tierras en litigio. Del total de hogares el 55.7% no posee tierra.

Consultados sobre si producen alimentos, el 30.6% de los que trabajan la tierra (494 hogares) producen alimentos como granos básicos (maíz y frijoles), incluyendo café. De este total que producen alimentos, sólo el 23.3% les es suficiente para el autoconsumo y cubrir con las necesidades de alimentación en la familia, el resto tiene dificultades de producción en mayor escala por los bajos recursos económicos de la familia (familias que sólo producen pequeñas parcelas de tierra), aunque también les afecta la baja tecnología aplicada.

Lo anterior repercute en la capacidad de producción de alimentos para la venta, en este sentido la consulta arrojó que sólo el 36.3% de los hogares que producen alimentos obtienen excedentes para la venta, principalmente de café y fríjol, lo cual representa un efecto importante en la economía familiar, ello indica la necesidad de programas o proyectos que mejoren el uso y la productividad agropecuaria.

Participación

Desde varios años atrás existen procesos de participación social y comunitaria, donde algunos ciudadanos son miembros, participando presencialmente, opinando, tomando decisiones y asumiendo responsabilidades en el cumplimiento de las mismas; ejemplo de ello son los Patronatos,

Juntas de Agua, Iglesias, Sociedad de Padres de Familia y Clubes Deportivos; empero, a pesar de estas organizaciones y del interés institucional, todavía hay que fortalecer procesos que impulsen la conciencia y la participación de los ciudadanos en sus diferentes ámbitos.

Un ejemplo de esta necesidad son los resultados que el levantamiento censal muestran donde un alto porcentaje de personas no participan en ninguna organización, tal es el caso que en el 90.5% de los hogares del municipio los hombres no participan y en el 8.7% de los que los hacen sólo participa uno de los hombres de la familia. En el caso de las mujeres esta situación se muestra en el 87.5% de los hogares.

Contrario a la situación que se presenta en otros municipios, a nivel de las organizaciones civiles en el municipio participan más mujeres que hombres, esto es un proceso que actualmente está tomando mucha importancia en la gestión comunitaria y municipal, y muchas organizaciones están promoviendo una mayor participación de la mujer.

Entre los espacios de participación que brinda el gobierno local se identifican los cabildos abiertos, las asambleas comunitarias, reuniones; eventos y procesos ejecutados con apoyo de instituciones públicas y OPDs.

2.2 Infraestructura básica existente

Vial

El municipio de Trinidad Copán, es cruzado por 4 km de la carretera internacional que, de las fronteras de El Salvador y Guatemala, conduce hacia San Pedro Sula y el Norte del país; con esta carretera se conectan la mayoría de las comunidades del municipio. Naranjito Santa Bárbara que es el medio por el cual llegar a su destino. Para llegar a esta carretera tienen que llegar primero a la cabecera municipal.

Todas las comunidades tienen carreteras secundarias como vías de acceso, que es una comunidad donde el acceso es a través de un camino de penetración o carretera terciaria. El estado actual de todas las vías es de regular a mal, en vista que tienen muy poco mantenimiento y las lluvias de invierno las deterioran rápidamente por su mal conformación.

En general todas las comunidades cuentan con vías de acceso en un buen estado.

Electricidad:

En el año 1990, a iniciativa del Patronato Pro- Desarrollo Comunal, con el apoyo de los habitantes y de los diputados del departamento, se logró la electrificación de la cabecera municipal, tomando en consideración que es uno de los servicios básicos más importantes para el desarrollo de una comunidad, asimismo se han electrificado las aldeas, y las comunidades.

A la fecha el servicio público de energía eléctrica está llegando al cumplimiento de su vida útil, por lo que la Corporación Municipal realizó gestiones ante la ENEE para lograr un alumbrado más eficiente en el municipio, sin embargo, esta empresa no dispone de los recursos suficientes para atender este tipo de demandas, decidiendo la Corporación brindar un aporte municipal del 60% y el otro 40% será aportado por la comunidad.

Telefonía y Correos:

Desde antaño esta comunidad cuenta con el servicio del Correo Nacional, siendo el medio más popular para comunicarse, junto con el telégrafo; pero, con la llegada del teléfono y el fax este medio ha disminuido su demanda, aunque siempre esta en servicio.

El telégrafo inició operaciones a mediados del siglo pasado, pero, con el avance de la tecnología de la comunicación, el gobierno cerró sus operaciones en esta comunidad en el último telegrafista, quedando esta oficina únicamente con el servicio de un teléfono comunitario, que posteriormente se incrementó a seis líneas.

Debido al crecimiento de la población y el incremento de la demanda de este servicio, en el año se gestionó la aprobación de 30 líneas telefónicas fijas para ser instaladas en la cabecera municipal, canalizadas a través de la Corporación Municipal, la cual decidió dárselas a las personas que le darían mayor utilidad y seleccionaron dueños de negocios: pulperías y talleres en su mayoría.

Para el funcionamiento de las mismas era necesario construir una caseta en un lugar apropiado para ubicar el equipo, encontrando en La Loma una mejor señal después de muchas pruebas. A cada usuario se le pidió la aportación para la construcción de dicha caseta; el equipo en su inicio funcionaba con energía solar por lo que el servicio no era tan eficiente, pero el año 2005 se conectó al sistema eléctrico nacional mejorando la calidad del mis

Como parte del proceso de extensión del servicio, HONDUTEL está próximo a instalar 100 nuevas líneas, incluyendo teléfonos comunitarios en las aldeas que no tienen acceso a la comunicación

Social:

En el aspecto social en este municipio se realizan diversas actividades culturales, deportivas, religiosas y recreativas. Para eventos culturales y sociales se cuenta con centros comunales en cinco aldeas y en el casco urbano con un salón municipal, este último, a sugerencia del señor Alcalde, se tomó la decisión de cambiarle el nombre por Centro Social Triniteco, y se encuentra en buen estado.

En lo deportivo, cinco comunidades cuentan con cancha de fútbol, aunque no cumplen con las medidas reglamentarias y las condiciones necesarias, el resto de las comunidades tienen pequeños campos donde los jóvenes practican football, también, existen canchas de usos múltiples en 3 comunidades para uso exclusivo de los niños.

Todas las comunidades cuentan con su propio equipo de fútbol y para estrechar lazos de amistad, y promover la recreación, se realizan actividades futbolísticas entre ellas, la mayor de todas las actividades de campeonatos que se organiza todos los años en las canchas de “Trinidad y San Juan Planes” localizada en el casco urbano, siendo esta una fiesta deportiva que además de promover el deporte impulsa el comercio y el turismo local.

Salud:

En el área de salud el municipio inicialmente contaba solamente con el Centro de Salud del casco urbano, a través del cual se cubría las demandas de atención de la mayoría de la población del municipio, laborando en el mismo 5 enfermeras y por gestión de las autoridades locales se logró la plaza de un médico permanente.

Con la apertura de los centros de salud en las comunidades en el casco urbano de Trinidad y EN San Juan Planes ha disminuido la afluencia de personas al centro del casco urbano, y esta por inaugurarse una clínica en el casco urbano.

Importante es de mencionar que en el centro de salud del casco urbano se cuenta con una clínica que por motivos económicos no se a iciado con dicho proyecto.

En casos especiales de enfermedades, que por la magnitud de su gravedad no se pueden atender en estos centros, los pacientes son referidos al Hospital de Occidente ubicado en la cabecera departamental, Santa Rosa de Copán, y en otros casos a los Hospitales de San Pedro Sula o Tegucigalpa.

Educativa

A nivel del sistema educativo la infraestructura existente la conforman 6 kínderes y un Centro Preescolar Básico (CEPREB) dirigido por una voluntaria, 10 escuelas de Educación Primaria, un Centro Básico en San Juan Planes y un Instituto de Educación Secundaria.

A nivel preescolar, los centros educativos son dirigidos por un maestro y están ubicados en la cabecera municipal y en las comunidades de: Cerró azul, Quebraditas, Lepaerita, la Cumbre, Corralito, Agua Zarca y el Centro básico funciona en la comunidad de San Juan Planes; y sólo la comunidad de Guajapa no cuenta con ningún centro educativo.

En total a nivel preescolar los 6 centros poseen 9 aulas, 9 maestras y 225 niños matriculados de los cuales 104 son niñas y 121 niños. En tanto a nivel de primaria en las 11 escuelas del municipio existen 35 aulas, 49 maestros y 986 niños matriculados durante el 2019, de los cuales 481 son niñas y 505 niños.

A nivel de media, la comunidad de San Juan Planes posee un Centro Básico, pero a nivel diversificado sólo la cabecera municipal tiene un centro de este tipo, con 7 aulas, 12 maestros y 163 jóvenes matriculados, con 90 niñas y 73 niños.

Además, el municipio dispone de una oficina Distrital en Educación, un Consejo de Maestros y un Consejo de Directores de escuelas de Educación Primaria.

Productiva

A nivel productivo el municipio tiene su mayor actividad en el sector primario, siguiéndole por su orden la maquila doméstica y el comercio. En el sector agrícola los cultivos que predominan son el maíz, frijol y el café, obteniendo rendimientos aceptables en los primeros y medios en el caso del café; además, existe una palillera que aprovecha el recurso bosque en pequeña escala.

Con relación al maquilado de productos, en Trinidad se producen prendas de vestir, principalmente para varones como parte de contratos que han logrado con maquiladores de San Pedro Sula, no obstante esta actividad ha ido decayendo en los últimos años por su bajo nivel competitivo. Otra actividad productiva que sobresale en menor escala es la elaboración de cohete de vengala.

2.3 Institucionalidad para el desarrollo

Desempeño Municipal

San Trinidad posee una Corporación Municipal integrada por 6 Regidores, 3 del Partido Nacional y 3 del Partido Liberal, el Alcalde y el Vicealcalde, conforme a ley la Corporación se reúne dos veces al mes. Como parte de la representación de la sociedad civil existe una Comisión Ciudadana de Transparencia y un Comisionado Municipal electo por la Corporación en cabildo abierto de un listado de 4 personas propuestas por la sociedad civil.

La Municipalidad cuenta con un plan estratégico de desarrollo del municipio que se formuló en el año 2019 y se amplió con la preparación de Planes de Acción Comunitaria, Planes de Unidades Territoriales y un Plan de Inversión Social en el año 2019, con el apoyo del Consejo Higuito y JICA.

En su estructura operativa la municipalidad cuenta con un Tesorero, Secretario Municipal y los Departamentos de Catastro y Control Tributario, el Policía Municipal, la Unidad Ambiental y la Unidad Técnica Municipal, con un total de 13 empleados, incluyendo al Alcalde y el Vicealcalde, y un valor en la nómina mensual de Lps. 2,231,584.32 incluyendo el Alcalde; en el 2019, con el apoyo del Consejo Intermunicipal Higuito, la municipalidad logró aplicar un proceso de levantamiento catastral a nivel urbano.

Los servicios públicos que la Municipalidad atiende sólo es el del cementerio, administrados directamente por la Municipalidad. El servicio de agua es administrado por una Junta de Agua. La mayor parte de contribuyente lo representan los poseedores de bienes inmuebles y los pequeños negocios registrados que en total suman 79, siendo en su mayoría los dedicados al mini comercio.

Trinidad en el contexto nacional por su captación de recursos se ubica en las de tercer nivel, en vista que sus ingresos corrientes representaron un monto, para el 2015, de Lps 251,860.08 y los ingresos totales de Lps 2,618,856.67, la diferencia corresponde a ingresos de capital financiados en su mayoría por las transferencias del gobierno central; sus gastos de funcionamiento son del 19.5%, que se han venido reduciendo en los últimos años debido al incremento de las transferencias.

Las inversiones de capital se realizan exclusivamente de las transferencias recibidas, en vista que de no ser así con los ingresos corrientes no están en capacidad de financiar ninguna inversión, de lo cual se evidencia la necesidad de mejorar la gestión institucional municipal y por ende la captación de recursos para inversión.

Presencia institucional en el municipio

En el municipio tienen presencia directamente 23 instituciones, de las cuales 12 son públicas, 3 privadas, un proyecto nacional de desarrollo local y un cooperante (JICA)) que está apoyando el fortalecimiento institucional municipal y proyectos de infraestructura social. Por otro lado, la Municipalidad está asociada al Consejo Intermunicipal Higuito, que es una mancomunidad conformada por 15 municipios.

Sociedad Civil.

En Trinidad existe un total de 16 tipos de organizaciones de la sociedad civil, de las cuales los Patronatos son la base organizativa comunitaria más importante por su involucramiento en procesos de desarrollo local, y funcionan como uno de los enlaces más cercanos con la municipalidad, así como con las distintas instituciones de desarrollo que operan en el municipio.

El tipo de organizaciones existentes son: patronatos, juntas de agua, iglesias (entre Evangélicas y Católicas), sociedad de padres de familia por cada centro educativo, clubes deportivos, comités de salud y de vigilancia AHPROCAFE, SOCTEL, CACFUL, comunidades eclesiales de base, grupos campesinos, equipos de fútbol, grupos de Plan en Honduras, cajas rurales, ANACAFEH y grupo de artesanos. Cada una de estas organizaciones civiles juegan sus propios roles encaminados al desarrollo del municipio.

2.4 Principales potencialidades y problemas.

Las siguientes son las principales fortalezas, debilidades, oportunidades y amenazas resumidas del FODA construido por los líderes del municipio en el año 2018, y revisado y actualizado en septiembre del 2019

Principales Fortalezas

- Ubicación geográfica estratégica.
- Condiciones de desarrollo de infraestructura muy buena como educación y Salud.
- Riquezas naturales con potencial turístico.
- Riqueza arqueológica sin explotar.
- Riqueza abundante en explotación mineral.

Principales Debilidades.

- Baja capacidad de gestión en la Corporación Municipal y a nivel de Autoridades de educación.
- Bajo nivel de educación participativa.
- El mayor porcentaje de la población es de bajos recursos.
- Insuficiente infraestructura para el desarrollo económico.
- Pocas oportunidades para la población económicamente activa.
- Deterioro acelerado de los recursos naturales.

Principales Oportunidades.

- Proximidad a la carretera pavimentada internacional.
- Cercanía a los países vecinos El Salvador y Guatemala.
- Cercanía a la cabecera departamental.
- Mejora privilegios en el contrato de explotación minera.
- Municipio en alianza con mancomunidad centro sur y consejo intermunicipal pro-manejo Sub cuenca Río Higuito.
- Presencia de instituciones decididas a la cooperación y desarrollo del Municipio.

Principales Amenazas

- Desinterés del gobierno y Corporación internacional en los planes de Desarrollo.
- Inadecuadas medidas de mitigación a la explotación minera.
- Daños severos al suelo por la explotación minera.
- Contrabando y delincuencia foránea.
- Sectarismo político.
- Impacto negativo en el precio internacional del café.

III. Plan de Desarrollo del Municipio

En el año 2019 Trinidad, con apoyo del Consejo Higuito, formuló el Plan Estratégico de Desarrollo territorial del municipio, posteriormente el año 2020 en apego a la normativa del gabinete social, se amplió el plan de Desarrollo del Municipio, trabajando los Planes de Acción (PAC), los Planes de Unidades Territoriales (PUT) y el Plan de Inversión Plurianual, de este último se derivan los Planes de Inversión Anuales.

Después de 5 años de ejecución, se consideró oportuno revisar y evaluar el nivel de ejecución, tanto del Plan Estratégico, como del Plan Plurianual, concluyendo en un bajo nivel de ejecución de los mismos, por diversos factores, Siendo el principal, que estos planes sólo eran tomados en consideración cuando se trataba de gestionar los proyectos FHIS, descuidándose el mismo al momento de gestionar proyectos, sea con fondos de la transferencia, de los ingresos corrientes o de apoyo de otros cooperantes, quedando ello al libre albedrío de las autoridades.

En lo que corresponde a la planificación estratégica, el equipo facilitador sometió a consideración de los líderes participantes en las asambleas, quienes determinaron el nivel de ejecución, siendo este de un 45.2%, pero también establecieron que proyectos aun no ejecutados debieran retomarse para el nuevo plan y cuales ya no eran válidos.

Lo mismo se hizo, a nivel de gabinete con los proyectos del plan plurianual. Un dato relevante es que la población participante después de los análisis correspondientes decidió mantener la visión compartida, construida en el 2202, por considerarla que aun no se ha cumplido y todavía es válida. Siendo esta la siguiente:

3.1 Visión compartida

Trinidad Copan:altamente participativa, cumplidora de las leyes, con un sistema de salud y educación eficiente, administrando apropiadamente su medio ambiente, con un amplio desarrollo Económico ysatisfaciendo las necesidades de sus habitantes.

3.2 Líneas y proyectos estratégicos

Líneas estratégicas:

1. Altamente Participativa.
2. Cumplidora de las Leyes.
3. Con un Sistema de Salud y Educación Eficiente.
4. Administradora de su Medio Ambiente.
5. Amplio Desarrollo Económico.

A continuación se detalla la programación de los proyectos estratégicos con base a la visión y líneas estratégicas enunciadas anterior.

3.3 Planes de Zonas Territoriales

Para la elaboración de los planes Zonales primeramente se realizó la consolidación de el mapa de zonificación del municipio comprendido en el formato correspondiente (I-4), seguidamente se selecciono los representantes de cada zona los cuales estarían en la realización de los talleres zonales de el municipio para la priorización de proyectos zonales, levantando así mismo los listados de sus participantes.

Seguidamente se paso a la preparación de los planes zonales sobre la base de los proyectos priorizados utilizando el formato (I-14) en estos cuadros se incluyen todos los primeros tres proyectos de cada comunidad, por cada eje temático, según la prioridad definida en la asamblea zonal. Y finalmente la socialización y aprobación de los planes zonales por la Corporación Municipal certificándolos en punto de acta)

La distribución de comunidades e ideas de proyectos priorizados por cada zona es como sigue:

No.	Zona # 1 Nombre y tipo de Comunidad	# ideas	Zona # 2 Nombre y tipo de comunidad	# ideas	Zona # 3 Nombre y tipo de comunidad	# ideas	Zona # 4 Nombre y tipo de Comunidad	# ideas
1	Copante	26	Cerro azul	34	Cumbre	35	Agua Zarca	31
2	Trinidad	36	Corralito	33	Quebraditas	22	Lepaerita	26
3					Guajapa	21		
4					San Juan Planes	38		
5								
Total Ideas por zona		62		67		116		57

Como podrá verse en el cuadro anterior el total de ideas de proyectos en las 4 zonas es de 492, donde la zona 1 es la de mayor cantidad puesto que contiene el mayor número de comunidades

CONSEJO INTERMUNICIPAL HIGUITO (Formato I – 15)
Programación del Plan Zonal de Desarrollo Territorial
Eje temático: Salud y nutrición

Departamento: Copán **Municipio:** Trinidad **Zona:** # 1 **Fecha:**Lugar de la asamblea: Salón Municipal

PRIORIDAD	NOMBRE DEL PROYECTO / SECTOR DE DESARROLLO	COMUNIDAD	# DE BENEFICIARIOS	AÑO EJECUCIÓN												COSTO APROXIMADO	APORTE COMUNITARIO	
				19	20	21	22	23	24	25	26	27	28	29	30			
1	Adquisición de tierras	Trinidad	2133										X				2,000,000	200,000
2	Instalación de sistema de riego para una mejor producción de alimentos.	Trinidad	2133				X										500,000	50,000
3	Centro de salud	Copante	2133					X									300,000	70,000
4	Capacitaciones en preparación de alimentos	Trinidad	40						X								10,000	1,000
5	Botiquín medico	Copante	114		X												150,000	30,000

CONSEJO INTERMUNICIPAL HIGUITO (Formato I – 15)
Programación del Plan Zonal de Desarrollo Territorial
Eje temático: Educación

Departamento: Copán **Municipio:** Trinidad **Zona:** # 1 **Fecha:** **Lugar de la asamblea:** Salón Municipal

PRIORIDAD	NOMBRE DEL PROYECTO / SECTOR DE DESARROLLO	COMUNIDAD	# DE BENEFICIARIOS	AÑO EJECUCIÓN												COSTO APROXIMADO	APORTE COMUNITARIO	
				19	20	21	22	23	24	25	26	27	28	29	30			
1	Apoyo con uniformes a los niños	Trinidad	200				X										1,000,000	0.00
2	Gestionar una ayuda con útiles a instituciones	Trinidad	300						X								500,000	0.00
3	Becas de estudio	Trinidad	100					X									1,000,000	10,000
4	Kínder	Copante	114				X										500,000	100,000
5	Ayuda con útiles a niños y niñas con escasos recursos	Copante	20							X							30,000	5,000
6	Becas escolares	Copante	10		X												100,000	0.00

CONSEJO INTERMUNICIPAL HIGUITO (Formato I – 09)

Programación del Plan Zonal de Desarrollo Territorial

Departamento: Copán Municipio: Trinidad Zona #1 Fecha: / / Temática: **Recursos Naturales Y Ambiente** Lugar Asamblea: Salon Municipal

PRIORIDAD	NOMBRE DEL PROYECTO / SECTOR DE DESARROLLO	COMUNIDAD	# DE BENEFICIARIOS	AÑO EJECUCIÓN												COSTO APROXIMADO	APORTE COMUNITARIO	
				19	20	21	22	23	24	25	26	27	28	29	30			
1	Aplicar leyes severas para los que se dedican a la tala de arboles	Trinidad	2133				X										200,000	20,000
2	Reforestación en Fuentes de agua	Trinidad	2133			X											100,000	10,000
3	Reforestación	Copantes	114			X											50,000	5,000

CONSEJO INTERMUNICIPAL HIGUITO (Formato I – 09)

Programación del Plan Zonal de Desarrollo Territorial

Departamento: Copán Municipio: Trinidad Zona #1 Fecha: ___/___/___ Temática: Niñez Lugar Asamblea: Salon Municipal

PRIORIDAD	NOMBRE DEL PROYECTO / SECTOR DE DESARROLLO	COMUNIDAD	# DE BENEFICIARIOS	AÑO EJECUCIÓN												COSTO APROXIMADO	APORTE COMUNITARIO
				19	20	21	22	23	24	25	26	27	28	29	30		
1	Parque infantil	Trinidad	2133					X								600,000	100,000
2	Parque infantil	Copante	114							X						500,000	80,000
3	Áreas de juego	Copante	114											X		300,000	50,000

CONSEJO INTERMUNICIPAL HIGUITO (Formato I – 09)

Programación del Plan Zonal de Desarrollo Territorial

Departamento: Copán Municipio: Trinidad Zona #1 Fecha: / / Temática: **Juventud** Lugar Asamblea: Salon Municipal

PRIORIDAD	NOMBRE DEL PROYECTO / SECTOR DE DESARROLLO	COMUNIDAD	# DE BENEFICIARIOS	AÑO EJECUCIÓN												COSTO APROXIMADO	APORTE COMUNITARIO
				19	20	21	22	23	24	25	26	27	28	29	30		
1	Bonos o becas para jóvenes	Trinidad	50						X							1,000,000	100,000
2	Área recreativa	Copante	114									X				600,000	100,000
3	Cancha de futbol	Copante	114										X			400,000	80,000
4	Escuela para padres	Trinidad	2133				X									100,000	10,000
5	Programar horario	Trinidad	2133			X										50,000	5,000

CONSEJO INTERMUNICIPAL HIGUITO (Formato I – 09)

Programación del Plan Zonal de Desarrollo Territorial

Departamento: Copán Municipio: Trinidad Zona #1 Fecha: / / Temática: Mujeres Lugar Asamblea: Salon Municipal

PRIORIDAD	NOMBRE DEL PROYECTO / SECTOR DE DESARROLLO	COMUNIDAD	# DE BENEFICI.	AÑO EJECUCIÓN												COSTO APROXIMADO	APORTE COMUNITARIO	
				19	20	21	22	23	24	25	26	27	28	29	30			
1	Gestionar estas microempresas a la municipalidad	Trinidad	2133					X									800,000	80,000
2	Charlas de orientación a las mujeres sobre sus derechos	Trinidad	50				X										10,000	1,000
3	Creación de microempresas	Copante	114					X									300,000	50,000

CONSEJO INTERMUNICIPAL HIGUITO (Formato I – 09)

Programación del Plan Zonal de Desarrollo Territorial

Departamento: Copán Municipio: Trinidad Zona #1 Fecha: ___/___/___ Temática: Tercera Edad Lugar Asamblea: Salon Municipal

PRIORIDAD	NOMBRE DEL PROYECTO / SECTOR DE DESARROLLO	COMUNIDAD	# DE BENEFICIARIOS	AÑO EJECUCIÓN											COSTO APROXIMADO	APORTE COMUNITARIO	
				19	20	21	22	23	24	25	26	27	28	29			30
1	Bonos a la tercera edad	Copante	15								X					250,000	0.00
2	Casa hogar del anciano	Copante	114									X				300,000	80,000
3	Aceptación en empresa privada para los empleos	Trinidad	15					X								200,000	20,000
4	Empleos	Trinidad	50							X						200,000	20,000
5	Una casa del adulto mayor	Trinidad	2133				X									300,000	30,000

CONSEJO INTERMUNICIPAL HIGUITO (Formato I – 09)

Programación del Plan Zonal de Desarrollo Territorial

Departamento: Copán Municipio: Trinidad Zona #1 Fecha: ___/___/___ Temática: Vivienda Lugar Asamblea: Salon Municipal

PRIORIDAD	NOMBRE DEL PROYECTO / SECTOR DE DESARROLLO	COMUNIDAD	# DE BENEFICI.	AÑO EJECUCIÓN											COSTO APROXIMADO	APORTE COMUNITARIO		
				19	20	21	22	23	24	25	26	27	28	29			30	
1	Gestionar proyecto con el gobierno y organismos internacionales para construcción de vivienda	Trinidad	500					X									2,000,000	200,000.00
2	Realizar estudio socioeconómico para otorgar viviendas	Trinidad	100						X								200,000.00	10,000.00
3	Mejoramiento de viviendas	Copante	20							X							500,000	50,000

CONSEJO INTERMUNICIPAL HIGUITO (Formato I – 09)

Programación del Plan Zonal de Desarrollo Territorial

Departamento: Copán Municipio: Trinidad Zona #1 Fecha: / / Temática: Agua Y Saneamiento Lugar Asamblea: Salon Municipal

PRIORIDAD	NOMBRE DEL PROYECTO / SECTOR DE DESARROLLO	COMUNIDAD	# DE BENEFICIARIOS	AÑO EJECUCIÓN											COSTO APROXIMADO	APORTE COMUNITARIO	
				19	20	21	22	23	24	25	26	27	28	29			30
1	Proyecto de agua potable	Copante	114									X				1,000,000	250,000
2	Alcantarillado de aguas negras	Trinidad	2133									X				4,000,000	800,000.00

CONSEJO INTERMUNICIPAL HIGUITO (Formato I – 09)

Programación del Plan Zonal de Desarrollo Territorial

Departamento: Copán Municipio: Trinidad Zona #1 Fecha: ___/___/___ Temática: Economía Lugar Asamblea: Salon Municipal

PRIORIDAD	NOMBRE DEL PROYECTO / SECTOR DE DESARROLLO	COMUNIDAD	# DE BENEFICIARIOS	AÑO EJECUCIÓN												COSTO APROXIMADO	APORTE COMUNITARIO	
				19	20	21	22	23	24	25	26	27	28	29	30			
1	Bonos de ayuda a las personas	Copante	50										X				350,000	0.00
2	Empleos Comunitarios	Copante	40								X						300,000	30,000
3	Pagar deudas antes de vender la producción	Trinidad	100					X									1,000,000	100,000.00
4	Dar solar agregado al productor	Trinidad	80						X								2,500,000	200,000.00
5	Ayuda técnica con las personas	Trinidad	2133				X										200,000.00	20,000.00

CONSEJO INTERMUNICIPAL HIGUITO (Formato I – 09)

Programación del Plan Zonal de Desarrollo Territorial

Departamento: Copán Municipio: Trinidad Zona #1 Fecha: / / Temática: Seguridad Alimentaria Lugar Asamblea: Salon Municipal

PRIORIDAD	NOMBRE DEL PROYECTO / SECTOR DE DESARROLLO	COMUNIDAD	# DE BENEFICIARIOS	AÑO EJECUCIÓN												COSTO APROXIMADO	APORTE COMUNITARIO
				19	20	21	22	23	24	25	26	27	28	29	30		
1	Gestionar ideas para poder cultivar	Trinidad	2133						X							100,000.00	10,000.00
2	Capacitaciones sobre la seguridad alimentaria de los alimentos	Copante	15										X			10,000	1,000
3	Bonos tecnológicos	Trinidad	100				X									2,000,000	200,000.00

CONSEJO INTERMUNICIPAL HIGUITO (Formato I – 09)

Programación del Plan Zonal de Desarrollo Territorial

Departamento: Copán Municipio: Trinidad Zona #1 Fecha: ___/___/___ Temática: Tierra Lugar Asamblea: Salon Municipal

PRIORIDAD	NOMBRE DEL PROYECTO / SECTOR DE DESARROLLO	COMUNIDAD	# DE BENEFICIARIOS	AÑO EJECUCIÓN												COSTO APROXIMADO	APORTE COMUNITARIO
				19	20	21	22	23	24	25	26	27	28	29	30		
1	Comprar y donar un terreno a las personas que no tienen como cultivar	Copante	10					X								2,500,000	100,000
2	Obtener terreno	Trinidad	80						X							2,000,000	100,000.00

CONSEJO INTERMUNICIPAL HIGUITO (Formato I – 09)

Programación del Plan Zonal de Desarrollo Territorial

Departamento: Copán Municipio: Trinidad Zona #1 Fecha: / / Temática: Participación Lugar Asamblea: Salon municipal

PRIORIDAD	NOMBRE DEL PROYECTO / SECTOR DE DESARROLLO	COMUNIDAD	# DE BENEFICIARIOS	AÑO EJECUCIÓN												COSTO APROXIMADO	APORTE COMUNITARIO	
				19	20	21	22	23	24	25	26	27	28	29	30			
1	Generar empleos	Copante	114			X											500,000	30,000
2	Fuentes de empleo	Trinidad	2133					X									1,000,000	100,000
3	Charlas de incentivación a participar	Trinidad	50				X										10,000.00	1,000
4	Charlas de participación	Copante	20				X										10,000	1,000

CONSEJO INTERMUNICIPAL HIGUITO (Formato I – 09)

Programación del Plan Zonal de Desarrollo Territorial

Departamento: Copán Municipio: Trinidad Zona #1 Fecha: ___/___/___ Temática: Seguridad Ciudadana Lugar Asamblea: Salon Municipal

PRIORIDAD	NOMBRE DEL PROYECTO / SECTOR DE DESARROLLO	COMUNIDAD	# DE BENEFICIARIOS	AÑO EJECUCIÓN												COSTO APROXIMADO	APORTE COMUNITARIO	
				19	20	21	22	23	24	25	26	27	28	29	30			
1	Exigir antecedentes penales y policiales a los migrantes por la seguridad de la comunidad	Trinidad	2133					X									50,000.00	5,000.00
2	Empleos para jóvenes	Trinidad	2133							X							1,000,000	50,000.00
3	Charlas de orientación	Trinidad	50								X						50,000.00	5,000.00
4	Posta policial	Copante	114				X										250,000	50,000

CONSEJO INTERMUNICIPAL HIGUITO (Formato I – 09)

Programación del Plan Zonal de Desarrollo Territorial

Departamento: Copán Municipio: Trinidad Zona #1 Fecha : / / Temática: Infraestructura Lugar Asamblea: Salon Municipal

PRIORIDAD	NOMBRE DEL PROYECTO / SECTOR DE DESARROLLO	COMUNIDAD	# DE BENEFICIARIOS	AÑO EJECUCIÓN												COSTO APROXIMADO	APORTE COMUNITARIO
				19	20	21	22	23	24	25	26	27	28	29	30		
1	Mejoramiento de viviendas	Copante	20						X							500,000	50,000
2	Puentes	Trinidad	2133					X								500,000.00	50,000.00
3	Calles(pavimentación)	Trinidad	2133				X									1,200,000	300,000.00
4	Calles(pavimentación)	Copante	114									X				1,200,000	200,000
5	Construcción de acueductos alcantarillado	Trinidad	2133						X							1,000,000	200,000.00
6	Alcantarillado de aguas negras	Copante	114				X									1,500,000	150,000

CONSEJO INTERMUNICIPAL HIGUITO (Formato I – 09)

Programación del Plan Zonal de Desarrollo Territorial

Departamento: Copán Municipio: Trinidad Zona #1 Fecha: / / Temática: Turismo Lugar Asamblea: Salon Municipal

PRIORIDAD	NOMBRE DEL PROYECTO / SECTOR DE DESARROLLO	COMUNIDAD	# DE BENEFICIARIOS	AÑO EJECUCIÓN												COSTO APROXIMADO	APORTE COMUNITARIO	
				19	20	21	22	23	24	25	26	27	28	29	30			
1	Mejoramiento sitio turístico(la zorra)	Trinidad	2133					X									150,000.00	10,000.00
2	Creación de áreas recreativas	Copante	114						X								1,000,000	80,000
3	Construcción de piscina	Trinidad	2133				X										300,000.00	30,000.00
4	Creación de áreas recreativas	Trinidad	2133			X											400,000.00	40,000.00

Zona N° 2

CONSEJO INTERMUNICIPAL HIGUITO (Formato I – 09)

Programación del Plan Zonal de Desarrollo Territorial

Departamento: Copan Municipio: Trinidad Zona # 2 Fecha: 27/03/2019 Temática: Ordenamiento Territorial Lugar Asamblea: Cerro Azul

PRIORIDAD	NOMBRE DEL PROYECTO / SECTOR DE DESARROLLO	COMUNIDAD	# DE BENEFICIARIOS	AÑO EJECUCIÓN												COSTO APROXIMADO	APORTE COMUNITARIO	
				19	20	21	22	23	24	25	26	27	28	29	30			
1	Delimitación del cerro	Cerro azul	424	X													200,000.00	20,000.00
2	Delimitación en terreno fuentes	Corralito	93		X												30,000.00	2,000.00

CONSEJO INTERMUNICIPAL HIGUITO (Formato I – 09)

Programación del Plan Zonal de Desarrollo Territorial

Departamento: Copan Municipio: Trinidad Zona # 2 Fecha: 27/03/2019 Temática: Salud Y Nutrición Lugar Asamblea: Cerro Azul

PRIORIDAD	NOMBRE DEL PROYECTO / SECTOR DE DESARROLLO	COMUNIDAD	# DE BENEFICIARIOS	AÑO EJECUCIÓN												COSTO APROXIMADO	APORTE COMUNITARIO	
				19	20	21	22	23	24	25	26	27	28	29	30			
1	Brigadas atención medica	Cerro azul	422	X													200,000.00	5,000.00
2	Creación de botiquín comunitario	Cerro azul	422	X													50,000.00	100,000.00
3	Huerto familiares	Cerro azul	422	X													250,000.00	5,000.00
4	Brigada medica	Corralito	93		X												10,000.0	0.0
5	Huerto familiares	Corralito	3		X												100,000.00	30,000.00
6	Botiquín medico	Corralito	93		X												50,000.00	10,000.00

CONSEJO INTERMUNICIPAL HIGUITO (Formato I – 09)

Programación del Plan Zonal de Desarrollo Territorial

Departamento: Copan Municipio: Trinidad Zona # 2 Fecha: 27/03/2019

Temática: Educación

Lugar Asamblea: Cerro Azul

PRIORIDAD	NOMBRE DEL PROYECTO / SECTOR DE DESARROLLO	COMUNIDAD	# DE BENEFICIARIOS	AÑO EJECUCIÓN												COSTO APROXIMADO	APORTE COMUNITARIO	
				19	20	21	22	23	24	25	26	27	28	29	30			
1	Construcción de medidas centro básico	Cerro azul	180	X													3,000,000	80,000.00
2	Implementar BTP	Cerro azul	180	X													120,000.00	3,000.00
3	Mejorar el programa de merienda	Corralito	15		X												10,000.00	0.00
4	Bono educativo	Cerro azul	180	X													180,000.00	2,000.00
5	Maestro plaza fijo	Corralito	93		X												10,000.00	0.00
6	Plazas para maestros	Corralito	15		X												150,000.00	0.00

CONSEJO INTERMUNICIPAL HIGUITO (Formato I – 09)

Programación del Plan Zonal de Desarrollo Territorial

Departamento: Copan Municipio: Trinidad Zona # 2 Fecha: 27/03/2019 Temática: Recursos naturales y ambiente Lugar Asamblea: Cerro Azul

PRIORIDAD	NOMBRE DEL PROYECTO / SECTOR DE DESARROLLO	COMUNIDAD	# DE BENEFICIARIOS	AÑO EJECUCIÓN												COSTO APROXIMADO	APORTE COMUNITARIO	
				19	20	21	22	23	24	25	26	27	28	29	30			
1	Reforestación	Carro azul	424		X												100,000.00	10,000
2	Intervención de instituciones y organizaciones	Cerro azul	424	X													10,000.00	1,000
3	Reforestación fuente de agua	Corralito	93		X												10,000.00	0.00
4	Intervención de instituto	Corralito	93			X											50,000.00	0.00
5	Comité de protección	Cerro azul	424	X													100,000	10,000

CONSEJO INTERMUNICIPAL HIGUITO (Formato I – 09)

Programación del Plan Zonal de Desarrollo Territorial

Departamento: Copan Municipio: Trinidad Zona # 2 Fecha: 27/03/2019 Temática: Niñez Lugar Asamblea: Cerro Azul

PRIORIDAD	NOMBRE DEL PROYECTO / SECTOR DE DESARROLLO	COMUNIDAD	# DE BENEFICIARIOS	AÑO EJECUCIÓN												COSTO APROXIMADO	APORTE COMUNITARIO	
				19	20	21	22	23	24	25	26	27	28	29	30			
1	Parque infantil	Cerro azul	157		X												400,000	40,000
2	Parque infantil	Corralito	28				X										500,000	100,000

CONSEJO INTERMUNICIPAL HIGUITO (Formato I – 09)

Programación del Plan Zonal de Desarrollo Territorial

Departamento: Copan Municipio: Trinidad Zona # 2 Fecha: 27/03/2019 Temática: Juventud Lugar Asamblea: Cerro Azul

PRIORIDAD	NOMBRE DEL PROYECTO / SECTOR DE DESARROLLO	COMUNIDAD	# DE BENEFICIARIOS	AÑO EJECUCIÓN												COSTO APROXIMADO	APOORTE COMUNITARIO	
				19	20	21	22	23	24	25	26	27	28	29	30			
1	Charlas de orientación	Cerro azul	15	X													15,000.00	1,000.00
2	Centro recreativo (cancha multiusos)	Cerro azul	15		X												300,000.00	30,000.00
3	Cancha futbol	Corralito	35				X										500,000	50,000
4	Charlas orientación	Corralito	35			X											5,000	1000

CONSEJO INTERMUNICIPAL HIGUITO (Formato I – 09)

Programación del Plan Zonal de Desarrollo Territorial

Departamento: Copan Municipio: Trinidad Zona # 2 Fecha: 27/03/2019 Temática: Mujeres Lugar Asamblea: Cerro Azul

PRIORIDAD	NOMBRE DEL PROYECTO / SECTOR DE DESARROLLO	COMUNIDAD	# DE BENEFICIARIOS	AÑO EJECUCIÓN												COSTO APROXIMADO	APORTE COMUNITARIO	
				19	20	21	22	23	24	25	26	27	28	29	30			
1	Bono solidario	Cerro azul	198		X												300,096	0.0
2	Bono solidario	Corralito	36			X											300,000	2,000

CONSEJO INTERMUNICIPAL HIGUITO (Formato I – 09)

Programación del Plan Zonal de Desarrollo Territorial

Departamento: Copan Municipio: Trinidad Zona # 2 Fecha: 27/03/2019 Temática: Tercera Edad Lugar Asamblea: Cerro Azul

PRIORIDAD	NOMBRE DEL PROYECTO / SECTOR DE DESARROLLO	COMUNIDAD	# DE BENEFICIARIOS	AÑO EJECUCIÓN												COSTO APROXIMADO	APORTE COMUNITARIO	
				19	20	201	202	203	204	205	206	207	208	209	2030			
1	Hogar para ancianos	Cerro azul	30			X											300,000	30,000
2	Bonos a la tercera edad	Cerro azul	30	X													50,000	0.0
3	Hogar para ancianos	Corralito	93				X										100,000	15,000
4	Bolsa a la tercera edad	Cerro azul	30	X													15,000	0.0
5	Bono a la tercera edad	Corralito	20			X											50,000	5,000
6	Bolsa solidaria	Corralito	20		X												50,000	5,000

CONSEJO INTERMUNICIPAL HIGUITO (Formato I – 09)

Programación del Plan Zonal de Desarrollo Territorial

Departamento: Copan Municipio: Trinidad Zona # 2 Fecha: 27/03/2019 Temática: Vivienda Lugar Asamblea: Cerro Azul

PRIORIDAD	NOMBRE DEL PROYECTO / SECTOR DE DESARROLLO	COMUNIDAD	# DE BENEFICIARIOS	AÑO EJECUCIÓN												COSTO APROXIMADO	APORTE COMUNITARIO	
				19	20	21	22	23	24	25	26	27	28	29	30			
1	Proyecto de vivienda	Cerro azul	50	X													6,000,000	100,000
2	Proyecto de vivienda	Corralito	10		X												500,000	80,000
3	Reparación de vivienda	Cerro azul	75		X												1,500,000	75,000
4	Mejoramiento de viviendas	Corralito	93		X												500,000	100,000

CONSEJO INTERMUNICIPAL HIGUITO (Formato I – 09)

Programación del Plan Zonal de Desarrollo Territorial

Departamento: Copan Municipio: Trinidad Zona # 2 Fecha: 27/03/2019 Temática: Agua y Saneamiento Lugar Asamblea: Cerro Azul

PRIORIDAD	NOMBRE DEL PROYECTO / SECTOR DE DESARROLLO	COMUNIDAD	# DE BENEFICIARIOS	AÑO EJECUCIÓN												COSTO APROXIMADO	APORTE COMUNITARIO	
				19	20	21	22	23	24	25	26	27	28	29	30			
1	Proyecto de agua	Cerro azul	424	X													1,500,000	100,000
2	Agua potable	Corralito	93		X												1,000,500	100,000
3	Crematorio comunitario	Cerro azul	424			X											70,000	10,000
4	Tren de aseo	Cerro azul	424	X													2,000	300
5	Crematorio	Corralito	93				X										70,000	10,000
6	Tren de aseo	Corralito	93	X													2,000	300

CONSEJO INTERMUNICIPAL HIGUITO (Formato I – 09)

Programación del Plan Zonal de Desarrollo Territorial

Departamento: Copan Municipio: Trinidad Zona # 2 Fecha: 27/03/2019 Temática: Economía Lugar Asamblea: Cerro Azul

PRIORIDAD	NOMBRE DEL PROYECTO / SECTOR DE DESARROLLO	COMUNIDAD	# DE BENEFICIARIOS	AÑO EJECUCIÓN												COSTO APROXIMADO	APORTE COMUNITARIO	
				19	20	21	22	23	24	25	26	27	28	29	30			
1	Caja rural	Cerro azul	424	X													20,000.00	5,000.00
2	Caja rural	Corralito	93					X									50,000	10,000

CONSEJO INTERMUNICIPAL HIGUITO (Formato I – 09)

Programación del Plan Zonal de Desarrollo Territorial

Departamento: Copan Municipio: Trinidad Zona # 2 Fecha: 27/03/2019 Temática: Seguridad Alimentaria Lugar Asamblea: Cerro Azul

PRIORIDAD	NOMBRE DEL PROYECTO / SECTOR DE DESARROLLO	COMUNIDAD	# DE BENEFICI.	AÑO EJECUCIÓN												COSTO APROXIMADO	APORTE COMUNITARIO	
				19	20	21	22	23	24	25	26	27	28	29	30			
1	Bonos tecnológicos al productor	Cerro azul	424		X												1,200,000	200,000
2	Huerto familiares	Cerro azul	120	X													600,000	100,000
3	Apoyo al productor con bonos	Corralito	22		X												220,000	20,000
4	Creación de huertos familiares	Corralito	22	X													110,000	10,000

CONSEJO INTERMUNICIPAL HIGUITO (Formato I – 09)

Programación del Plan Zonal de Desarrollo Territorial

Departamento: Copan Municipio: Trinidad Zona # 2 Fecha: 27/03/2019 Temática: Tierra Lugar Asamblea: Cerro Azul

PRIORIDAD	NOMBRE DEL PROYECTO / SECTOR DE DESARROLLO	COMUNIDAD	# DE BENEFICIARIOS	AÑO EJECUCIÓN											COSTO APROXIMADO	APORTE COMUNITARIO		
				19	20	21	22	23	24	25	26	27	28	29			30	
1	Donación de terreno por gobierno	Cerro azul	41			X											1,000,000	0.0
2	Donación de terreno	Corralito	93				X										1,000,000	0.0
3	Alquilamiento de terreno(municipal)	Cerro azul	41			X											1,000,000	0.0
4	Alquilamiento de terreno (municipal)	Corralito	93				X										1,000,000	0.0

CONSEJO INTERMUNICIPAL HIGUITO (Formato I – 09)

Programación del Plan Zonal de Desarrollo Territorial

Departamento: Copan Municipio: Trinidad Zona # 2 Fecha: 27/03/2019 Temática: Participación Lugar Asamblea: Cerro Azul

PRIORIDAD	NOMBRE DEL PROYECTO / SECTOR DE DESARROLLO	COMUNIDAD	# DE BENEFICIARIOS	AÑO EJECUCIÓN												COSTO APROXIMADO	APORTE COMUNITARIO	
				19	20	21	22	23	24	25	26	27	28	29	30			
1	Microempresa de participación femenina	Cerro azul	198	X													100,000	10,000
2	Proyecto de desarrollo	Cerro azul	226	X													200,000	20,000
3	Creación de microempresa	Corralito	93	X													100,000	20,000
4	Proyecto comunitarios	Corralito	93		X												100,000	10,000

CONSEJO INTERMUNICIPAL HIGUITO (Formato I – 09)

Programación del Plan Zonal de Desarrollo Territorial

Departamento: Copan Municipio: Trinidad Zona # 2 Fecha: 27/03/2019 Temática: Seguridad Ciudadana Lugar Asamblea: Cerro Azul

PRIORIDAD	NOMBRE DEL PROYECTO / SECTOR DE DESARROLLO	COMUNIDAD	# DE BENEFICIARIOS	AÑO EJECUCIÓN												COSTO APROXIMADO	APORTE COMUNITARIO	
				19	20	21	22	23	24	25	26	27	28	29	30			
1	Posta policial	Cerro azul	424		X												200,000	50,000
2	Autoridad auxiliar	Corralito	93		X												10,000	2,000

CONSEJO INTERMUNICIPAL HIGUITO (Formato I – 09)

Programación del Plan Zonal de Desarrollo Territorial

Departamento: Copan Municipio: Trinidad Zona # 2 Fecha: 27/03/2019

Temática: Infraestructura Social Lugar Asamblea: Cerro Azul

PRIORIDAD	NOMBRE DEL PROYECTO / SECTOR DE DESARROLLO	COMUNIDAD	# DE BENEFICIARIOS	AÑO EJECUCIÓN												COSTO APROXIMADO	APOORTE COMUNITARIO	
				19	20	21	22	23	24	25	26	27	28	29	30			
1	Centro de salud	Cerro azul	424				X										250,000	30,000
2	Centro básico	Cerro azul	424		X												700,000	100,000
3	Reparación de fuente de agua	Corralito	93	X													100,000	30,000
4	Mejoramiento de iglesia	Cerro azul	424	X													200,000	30,000
5	Alcantarillado de agua negras	Corralito	93		X												1,000,000	200,000
6	Mejoramiento de calles	Corralito	93	X													100,000	10,000

CONSEJO INTERMUNICIPAL HIGUITO (Formato I – 09)

Programación del Plan Zonal de Desarrollo Territorial.

Departamento: Copan Municipio: Trinidad Zona # 2 Fecha: 27/03/2019 Temática: Turismo Lugar Asamblea: Cerro Azul

PRIORIDAD	NOMBRE DEL PROYECTO / SECTOR DE DESARROLLO	COMUNIDAD	# DE BENEFICIARIOS	AÑO EJECUCIÓN												COSTO APROXIMADO	APORTE COMUNITARIO	
				19	20	21	22	23	24	25	26	27	28	29	30			
1	Construcción de área protegida	Cerro azul	424						X								5,000,000	80,000
2	Área recreativa	Corralito	93				X										300,000	20,000

Zona N° 3

CONSEJO INTERMUNICIPAL HIGUITO (Formato I – 09)

Programación del Plan Zonal de Desarrollo Territorial

Departamento: Copan Municipio: Trinidad Zona # 3 Fecha: / / Temática: Ordenamiento Territorial Lugar Asamblea: Quebraditas

PRIORIDAD	NOMBRE DEL PROYECTO / SECTOR DE DESARROLLO	COMUNIDAD	# DE BENEFICIARIOS	AÑO EJECUCIÓN												COSTO APROXIMADO	APORTE COMUNITARIO	
				19	20	21	22	23	24	25	26	27	28	29	30			
1	Compra de terreno en área protegida.	Quebraditas	350						X								1,000,000	100,000

CONSEJO INTERMUNICIPAL HIGUITO (Formato I – 09)

Programación del Plan Zonal de Desarrollo Territorial

Departamento: Copan Municipio: Trinidad Zona # 3 Fecha: / / Temática: Salud y Nutrición Lugar Asamblea: Quebraditas

PRIORIDAD	NOMBRE DEL PROYECTO / SECTOR DE DESARROLLO	COMUNIDAD	# DE BENEFIC	AÑO EJECUCIÓN												COSTO APROXIMADO	APORTE COMUNITARIO
				19	20	21	22	23	24	25	26	27	28	29	30		
1	Construcción de un centro de salud	Quebraditas	350						X							1,000,000	100,000
2	Proyecto de hornillas	Quebraditas	45				X									120,000	15,000
3	Centro de salud	La Cumbre	513						X							600,000	100,000
4	Centro de salud	Guanjapa	117	X												200,000	60,000
5	Bono alimentario	La Cumbre	80				X									50,000	0.00
6	Instalación de sistema de riego para una mejor producción de alimentos	San Juan Planes	1059							X						5,000,000	500,000
7	Capacitaciones en preparación de alimentos	San Juan Planes	40					X								10,000	0.00

CONSEJO INTERMUNICIPAL HIGUITO (Formato I – 09)

Programación del Plan Zonal de Desarrollo Territorial

Departamento: Copan Municipio: Trinidad Zona # 3 Fecha: / / Temática: Educación Lugar Asamblea: Quebraditas

PRIORIDAD	NOMBRE DEL PROYECTO / SECTOR DE DESARROLLO	COMUNIDAD	# DE BENEFICARIOS	AÑO EJECUCIÓN												COSTO APROXIMADO	APORTE COMUNITARIO	
				19	20	21	22	23	24	25	26	27	28	29	30			
1	Implementación de un centro básico	Quebraditas	350									X					1,000,000	100,000
2	Una aula escolar	Quebraditas	200					X									100,000	15,000
3	Ampliamiento de centro básico	Cumbre	160					X									100,000	15,000
4	Construcción de una biblioteca	Cumbre	513							X							300,000	20,000
5	Construcción de una escuela	Guanjapa	117	X													500,000	100,000
6	Plazas de maestros	Cumbre	5						X								200,000	0.00
7	Mejoramiento de centro educativo	Quebraditas	200				X										500,000	50,000
8	Implementar el BTP	San Juan Planes	1059				X										1,000,000	100,000
9	Ayuda con útiles a los niños	San Juan Planes	150							X							100,000	2,000
10	Apoyo con uniformes a los niños	San Juan Planes	150					X									50,000	1,000

CONSEJO INTERMUNICIPAL HIGUITO (Formato I – 09)

Programación del Plan Zonal de Desarrollo Territorial

Departamento: Copan Municipio: Trinidad Zona # 3 Fecha: / / Temática: Recursos Naturales Y Ambiente Lugar Asamblea: Quebraditas

PRIORIDAD	NOMBRE DEL PROYECTO / SECTOR DE DESARROLLO	COMUNIDAD	# DE BENEFIC .	AÑO EJECUCIÓN												COSTO APROXIMADO	APORTE COMUNITARIO
				19	20	21	22	23	24	25	26	27	28	29	30		
1	Aplicar ley severa para la tala de arboles	San Juan Planes	1059						X							150,000	12,000
2	Reforestación	Cumbre	513			X										30,000	10,000
3	Reforestación en fuente de agua	San Juan Planes	1059			X										100,000	10,000
4	Proyecto de eco fogones	Cumbre	50				X									150,000	20,000
5	Gestionar eco fogones	Guanjapa	117			X										130,000	20,000

CONSEJO INTERMUNICIPAL HIGUITO (Formato I – 09)

Programación del Plan Zonal de Desarrollo Territorial

Departamento: Copan Municipio: Trinidad Zona # 3 Fecha: / / Temática: Niñez Lugar Asamblea: Quebraditas

PRIORIDAD	NOMBRE DEL PROYECTO / SECTOR DE DESARROLLO	COMUNIDAD	# DE BENEFIC.	AÑO EJECUCIÓN												COSTO APROXIMADO	APORTE COMUNITARIO
				19	20	21	22	23	24	25	26	27	28	29	30		
1	Un parque de recreación	Quebraditas	350							X						500,000	15,000
2	Parque infantil	Cumbre	513						X							400,000	100,000
3	Parque infantil	San Juan planes	1059						X							500,000	80,0000
4	Parque infantil	Guanjapa	117				X									250,000	80,000
5	Bonos a los niños	San Juan planes	220			X										600,000	0.00

CONSEJO INTERMUNICIPAL HIGUITO (Formato I – 09)

Programación del Plan Zonal de Desarrollo Territorial

Departamento: Copan Municipio: Trinidad Zona # 3 Fecha: / / / / / Temática: Juventud Lugar Asamblea: Quebraditas

PRIORIDAD	NOMBRE DEL PROYECTO / SECTOR DE DESARROLLO	COMUNIDAD	# DE BENEFIC.	AÑO EJECUCIÓN												COSTO APROXIMADO	APORTE COMUNITARIO	
				19	20	21	22	23	24	25	26	27	28	29	30			
1	Centros de rehabilitación	Cumbre	120					X									100,000	20,000
2	Posta policial	Guanjapa	117				X										200,000	50,000
3	Charlas de orientación	San Juan planes	40			X											5,000	0.00
4	Canchas de futbol	Guanjapa	117				X										200,000	50,000
5	Canchas multiuso	Cumbre	300						X								450,000	50,000
6	Una cancha de multiuso	Quebraditas	250					X									600,000	100,000
7	Aéreas recreativas	San Juan planes	1059												X		2,000,000	200,000
8	Aéreas recreativas	Guanjapa	117				X										500,000	100,000
9	Charlas o capacitaciones a los padres	Cumbre	50				X										5,000	0.00

CONSEJO INTERMUNICIPAL HIGUITO (Formato I – 09)

Programación del Plan Zonal de Desarrollo Territorial

Departamento: Copan Municipio: Trinidad Zona # 3 Fecha: / / Temática: Mujeres Lugar Asamblea: Quebraditas

PRIORIDAD	NOMBRE DEL PROYECTO / SECTOR DE DESARROLLO	COMUNIDAD	# DE BENEFIC .	AÑO EJECUCIÓN												COSTO APROXIMADO	APORTE COMUNITARIO	
				19	20	21	22	23	24	25	26	27	28	29	30			
1	Una microempresa	Quebraditas	50				X										50,000	9,000
2	Programas de oficio	Cumbre	45							X							100,000	10,000
3	Crear fuentes de empleo accesible	Cumbre	60					X									500,000	0.00
4	Gestionar estas microempresa a la municipalidad	San Juan planes	1059										X				150,000	10,000
5	Charlas a las mujeres sobre los derechos	San Juan planes	40				X										5,000	0.00
6	Implementar una microempresa	Guanjapa	54		X												150,000	20,000
7	Concientización involucramiento	Cumbre	30				X										10,000	1000

CONSEJO INTERMUNICIPAL HIGUITO (Formato I – 09)

Programación del Plan Zonal de Desarrollo Territorial

Departamento: Copan Municipio: Trinidad Zona # 3 Fecha: / / Temática: Tercera Edad Lugar Asamblea: Quebraditas

PRIORIDAD	NOMBRE DEL PROYECTO / SECTOR DE DESARROLLO	COMUNIDAD	# DE BENEFICIARIOS	AÑO EJECUCIÓN												COSTO APROXIMADO	APORTE COMUNITARIO
				19	20	21	22	23	24	25	26	27	28	29	30		
1	Creas centros de atención al mayor	Cumbre	85						X							150,000	10,000
2	Una casa de atención al adulto mayor	Quebraditas	50						X							100,000	10,000
3	Crear un centro de salud	Cumbre	513									X				200,000	50,000
4	Programas de participación al adulto mayor en las aldeas	cumbre	85						X							30,000	5,000
5	Construcción de casa del adulto mayor	Guanjapa	117				X									200,000	25,000
6	Bolsa solidaria	San Juan Planes	1059						X							500,000	0.00
7	Bonos A la tercera edad	San Juan Planes	192				X									1,500,000	0.00
8	Casa hogar para ancianos	San Juan Planes	1059											X		400,000	50,000

CONSEJO INTERMUNICIPAL HIGUITO (Formato I – 09)

Programación del Plan Zonal de Desarrollo Territorial

Departamento: Copan Municipio: Trinidad Zona # 3 Fecha: / / Temática: Vivienda Lugar Asamblea: Quebraditas

PRIORIDAD	NOMBRE DEL PROYECTO / SECTOR DE DESARROLLO	COMUNIDAD	# DE BENEFIC.	AÑO EJECUCIÓN												COSTO APROXIMADO	APORTE COMUNITARIO	
				19	20	21	22	23	24	25	26	27	28	29	30			
1	Instalación de luz en vivienda	Quebraditas	40				X										1,000,000	10,000
2	Construir 40 viviendas a familias de escaso recursos	Quebraditas	40					X									2,000,000	200,000
3	Construcción de baños	Cumbre	40				X										30,000	10,000
4	Reparación de viviendas	Cumbre	30							X							50,000	5,000
5	Construcción de viviendas	Cumbre	20					X									100,000	15,000
6	Construcción de viviendas	Guanjapa	25			X											500,000	80,000
7	pisos	San Juan Planes	120				X										600,000	60,000
8	Proyecto de vivienda	San Juan Planes	100					X									5,000,000	800,000
9	Mejoramiento de viviendas	San Juan Planes	150								X						2,000,000	400,000

CONSEJO INTERMUNICIPAL HIGUITO (Formato I – 09)

Programación del Plan Zonal de Desarrollo Territorial

Departamento: Copan Municipio: Trinidad Zona # 3 Fecha: / / Temática: Agua y Saneamiento Lugar Asamblea: Quebraditas

PRIORIDAD	NOMBRE DEL PROYECTO / SECTOR DE DESARROLLO	COMUNIDAD	# DE BENEFICI.	AÑO EJECUCIÓN												COSTO APROXIMADO	APORTE COMUNITARIO
				19	20	21	22	23	24	25	26	27	28	29	30		
1	Reconstrucción de proyecto de agua potable	Cumbre	513						X							200,000	15,000
2	Un tanque de almacenamiento de agua	Quebraditas	350					X								500,000	50,000
3	Construcción de un crematorio	Cumbre	513						X							30,000	10,000
4	Ubicación de basureros	Cumbre	513					X								20,000	5,000
5	Proyecto de agua potable	Guanjapa	112		X											1,500,000	200,000
6	Letrinas	San Juan Planes	200				X									1,500,000	150,000
7	Alcantarillado de aguas negras	San Juan Planes	1059					X								2,500,000	500,000

CONSEJO INTERMUNICIPAL HIGUITO (Formato I – 09)

Programación del Plan Zonal de Desarrollo Territorial

Departamento: Copan Municipio: Trinidad Zona # 3 Fecha: / / Temática: Economía Lugar Asamblea: Quebraditas

PRIORIDAD	NOMBRE DEL PROYECTO / SECTOR DE DESARROLLO	COMUNIDAD	# DE BENEFIC.	AÑO EJECUCIÓN											COSTO APROXIMADO	APORTE COMUNITARIO		
				19	20	21	22	23	24	25	26	27	28	29			30	
1	Crear microempresas	Cumbre	50				X										50,000	5,000
2	Generar empleos	Quebraditas	250						X								100,000	50,000
3	Plazas de trabajo	Cumbre	35						X								100,000	10,000
4	Creación de microempresas	Guanjapa	112			X											150,000	20,000
5	Ayuda técnica con las personas	San Juan Planes	200								X						1,000,000	100,000
6	Bonos solidarios	San Juan Planes	200					X									2,000,000	250,000

CONSEJO INTERMUNICIPAL HIGUITO (Formato I – 09)

Programación del Plan Zonal de Desarrollo Territorial

Departamento: Copan Municipio: Trinidad Zona # 3 Fecha: / / Temática: Seguridad Alimentaria Lugar Asamblea: Quebraditas

PRIORIDAD	NOMBRE DEL PROYECTO / SECTOR DE DESARROLLO	COMUNIDAD	# DE BENEFIC.	AÑO EJECUCIÓN												COSTO APROXIMADO	APORTE COMUNITARIO	
				19	20	21	22	23	24	25	26	27	28	29	30			
1	Sostenibilidad a los productores	Cumbre	85			X											150,000	5,000
2	Generar empleo	Cumbre	100		X												200,000	10,000
3	Apoyo a los agricultores	Quebraditas	150				X										50,000	10,000
4	Charlas de alimentación	San Juan Planes	50								X						5,000	0.00
5	Apoyo técnico y financiero	Guanjapa	112		X												300,000	30,000
6	Gestionar y generar empleos	Guanjapa	112		X												200,000	20,000
7	Comprar y facilitar tierras	Guanjapa	112			X											1,200,000	200,000
8	Gestionar ideas para cultivar	San Juan Planes	1059						X								500,000	50,000
9	Bonos tecnológicos	San Juan Planes	150										X				1,500,000	100,000

CONSEJO INTERMUNICIPAL HIGUITO (Formato I – 09)

Programación del Plan Zonal de Desarrollo Territorial

Departamento: Copan Municipio: Trinidad Zona # 3 Fecha: / / Temática: Tierra Lugar Asamblea: Quebraditas

PRIORIDAD	NOMBRE DEL PROYECTO / SECTOR DE DESARROLLO	COMUNIDAD	# DE BENEFIC.	AÑO EJECUCIÓN												COSTO APROXIMADO	APORTE COMUNITARIO	
				19	20	21	22	23	24	25	26	27	28	29	30			
1	Donación de terreno por el gobierno	Quebraditas	350					X									500,000	10,000
2	Capital semilla	Cumbre	200		X												200,000	10,000
3	Microempresas	Cumbre	50			X											500,000	150,000
4	Compra de terreno y donarlos	Guanjapa	30					X									1,000,000	100,000
5	Bonos tecnológicos para productores	San Juan Planes	1059										X				800,000	20,000
6	Semilla mejorada	San Juan Planes	1059						X								300,000	10,000

CONSEJO INTERMUNICIPAL HIGUITO (Formato I – 09)

Programación del Plan Zonal de Desarrollo Territorial

Departamento: Copan Municipio: Trinidad Zona # 3 Fecha: / / Temática: Participación Lugar Asamblea: Quebraditas

PRIORIDAD	NOMBRE DEL PROYECTO / SECTOR DE DESARROLLO	COMUNIDAD	# DE BENEFIC.	AÑO EJECUCIÓN												COSTO APROXIMADO	APORTE COMUNITARIO	
				19	20	21	22	23	24	25	26	27	28	29	30			
1	Charlas de involucramiento	San Juan Planes	30											X			10,000	1,000
2	Mas programas de empleo	Cumbre	100		X												500,000	10,000
3	Microempresas	San Juan Planes	1059							X							150,000	15,000
4	Proyectos de manualidades	Quebraditas	160					X									50,000	10,000
5	Charlas de iniciativa de comunidad	Guanjapa	112		X												10,000	2,000
6	Empleos comunitarios	San Juan Planes	1059					X									500,000	50,000

CONSEJO INTERMUNICIPAL HIGUITO (Formato I – 09)

Programación del Plan Zonal de Desarrollo Territorial

Departamento: Copan Municipio: Trinidad Zona # 3 Fecha: / / Temática: Seguridad Ciudadana Lugar Asamblea: Quebraditas

PRIORIDAD	NOMBRE DEL PROYECTO / SECTOR DE DESARROLLO	COMUNIDAD	# DE BENEFIC.	AÑO EJECUCIÓN												COSTO APROXIMADO	APORTE COMUNITARIO	
				19	20	21	22	23	24	25	26	27	28	29	30			
1	Una posta policial	Quebraditas	350			X											500,000	0.00
2	Posta policial	Cumbre	513					X									300,000	50,000
3	Posta policial	Guanjapa	112				X										200,000	50,000
4	Que vengan policías comprometidos	San Juan Planes	1059			X											20,000	0.00

CONSEJO INTERMUNICIPAL HIGUITO (Formato I – 09)

Programación del Plan Zonal de Desarrollo Territorial

Departamento: Copan Municipio: Trinidad Zona # 3 Fecha: / / Temática: Infraestructura Social Lugar Asamblea: Quebraditas

PRIORIDAD	NOMBRE DEL PROYECTO / SECTOR DE DESARROLLO	COMUNIDAD	# DE BENEFIC .	AÑO EJECUCIÓN											COSTO APROXIMADO	APOORTE COMUNITARIO		
				19	20	21	22	23	24	25	26	27	28	29			30	
1	Tres cajas puentes en un cabezal	Quebraditas	350				X										2,000,000	400,000
2	Alcantarillados de aguas negras	Quebraditas	350							X							1,000,000	200,000
3	Pavimentación de 600mts	San Juan Planes	1059				X										3,000,000	800,000
4	Mejoramiento de calles	Quebraditas	350		X												600,000	100,000
5	Construcción de centro de salud	Cumbre	513							X							150,000	20,000
6	Construcción de aulas de clases	Cumbre	80					X									500,000	10,000
7	Mantenimiento de carreteras	Cumbre	513				X										3,000,000	200,000
8	Construcción de una escuela	Guanjapa	112			X											500,000	100,000
9	Centro de salud	Guanjapa	112		X												200,000	50,000
10	Construcción de una laguna	San Juan Planes	1059								X						1,500,000	400,000
11	Alcantarillado de aguas negras	San Juan Planes	1059					X									3,000,000	600,000

CONSEJO INTERMUNICIPAL HIGUITO (Formato I – 09)

Programación del Plan Zonal de Desarrollo Territorial

Departamento: Copan Municipio: Trinidad Zona # 3 Fecha: / / Temática: Turismo Lugar Asamblea: Quebraditas

PRIORIDAD	NOMBRE DEL PROYECTO / SECTOR DE DESARROLLO	COMUNIDAD	# DE BENEFIC.	AÑO EJECUCIÓN												COSTO APROXIMADO	APORTE COMUNITARIO	
				19	20	21	22	23	24	25	26	27	28	29	30			
1	Proyecto de turismo legal	Quebraditas	350				X										1,000,000	200,000
2	Crear una aérea recreativa	Cumbre	530		X												2,000,000	200,000
3	Creación de un lugar turístico	Guanjapa	112						X								1,000,000	100,000
4	Ferías	San Juan planes	1059										X				500,000	50,000
5	Senderismo	San Juan planes	1059						X								1,500,000	300,000
6	Construcción de canopy	San Juan planes	1059												X		2,500,000	500,000

Zona N° 4

CONSEJO INTERMUNICIPAL HIGUITO (Formato I – 09)

Programación del Plan Zonal de Desarrollo Territorial

Departamento: Copan Municipio: Trinidad Zona # 4 Fecha: / / Temática: Turismo Lugar Asamblea: Lepaerita

PRIORIDAD	NOMBRE DEL PROYECTO / SECTOR DE DESARROLLO	COMUNIDAD	# DE BENEFICIARIOS	AÑO EJECUCIÓN												COSTO APROXIMADO	APORTE COMUNITARIO	
				19	20	21	22	23	24	25	26	27	28	29	30			
1	Senderos en el cerro de la comunidad	Lepaerita	456		X												30,000.00	10,000.00
2	Creación de una aérea recreativa	Agua Zarca	191										X				2,000,000	200,000.00

CONSEJO INTERMUNICIPAL HIGUITO (Formato I – 09)

Programación del Plan Zonal de Desarrollo Territorial

Departamento: Copan Municipio: Trinidad Zona # 4 Fecha: / / Temática: Infraestructura Social Lugar Asamblea: Lepaerita

PRIORIDAD	NOMBRE DEL PROYECTO / SECTOR DE DESARROLLO	COMUNIDAD	# DE BENEFICIARIOS	AÑO EJECUCIÓN												COSTO APROXIMADO	APORTE COMUNITARIO	
				19	20	21	22	23	24	25	26	27	28	29	30			
1	Alcantarillado de aguas negras	Lepaerita	500				X										1,000,000	300,000.00
2	Proyectos de viviendas	Lepaerita	20%		X												2,000,000	300,000.00
3	Letrinas	Lepaerita	28		X												44,800.00	9,000.00
4	Mejoramiento de calles (pavimentadas)	Agua Zarca	191				X										1,500,000	250,000.00
5	Alcantarillado de aguas negras	Agua Zarca	191									X					2,000,000	300,000.00
6	Mejoramiento de la iglesia	Agua Zarca	191							X							200,000.00	20,000.00

CONSEJO INTERMUNICIPAL HIGUITO (Formato I – 09)

Programación del Plan Zonal de Desarrollo Territorial

Departamento: Copan Municipio: Trinidad Zona # 4 Fecha: / / Temática: Seguridad Ciudadana Lugar Asamblea: Lepaerita

PRIORIDAD	NOMBRE DEL PROYECTO / SECTOR DE DESARROLLO	COMUNIDAD	# DE BENEFICIARIOS	AÑO EJECUCIÓN											COSTO APROXIMADO	APORTE COMUNITARIO		
				19	20	21	22	23	24	25	26	27	28	29			30	
1	Jefatura policial	Lepaerita	500				X										150,000.00	20,000.00
2	Posta policial	Agua Zarca	191							X							300,000.00	20,000.00

CONSEJO INTERMUNICIPAL HIGUITO (Formato I – 09)

Programación del Plan Zonal de Desarrollo Territorial

Departamento: Copan Municipio: Trinidad Zona # 4 Fecha: / / Temática: **Participación** Lugar Asamblea: Lepaerita

PRIORIDAD	NOMBRE DEL PROYECTO / SECTOR DE DESARROLLO	COMUNIDAD	# DE BENEFICIARIOS	AÑO EJECUCIÓN												COSTO APROXIMADO	APORTE COMUNITARIO	
				19	20	21	22	23	24	25	26	27	28	29	30			
1	Capacitaciones de fuentes de empleo en las comunidades	Lepaerita	30		X												3,000.00	0.00
2	Microempresas	Agua Zarca	12						X								20,000.00	0.00
3	Talleres de repostería	Agua Zarca	6				X										10,000.00	0.00

CONSEJO INTERMUNICIPAL HIGUITO (Formato I – 09)

Programación del Plan Zonal de Desarrollo Territorial

Departamento: Copan Municipio: Trinidad Zona # 4 Fecha: / / Temática: **Tierra**Lugar Asamblea: Lepaerita

PRIORIDAD	NOMBRE DEL PROYECTO / SECTOR DE DESARROLLO	COMUNIDAD	# DE BENEFICIARIOS	AÑO EJECUCIÓN											COSTO APROXIMADO	APORTE COMUNITARIO		
				19	20	21	22	23	24	25	26	27	28	29			30	
1	Donar parcelas de tierras a personas que son de escasos recursos	Lepaerita	30								X						2,000,000	200,000.00
2	Compra de terreno comunal	Agua Zarca	191													X	3,000,000	300,000.00

CONSEJO INTERMUNICIPAL HIGUITO (Formato I – 09)

Programación del Plan Zonal de Desarrollo Territorial

Departamento: Copan Municipio: Trinidad Zona # 4 Fecha: / / Temática: **Seguridad Alimentaria** Lugar Asamblea: Lepaerita

PRIORIDAD	NOMBRE DEL PROYECTO / SECTOR DE DESARROLLO	COMUNIDAD	# DE BENEFICIARIOS	AÑO EJECUCIÓN												COSTO APROXIMADO	APORTE COMUNITARIO	
				19	20	21	22	23	24	25	26	27	28	29	30			
1	Comedor comunitario	Lepaerita	500				X										200,000.00	30,000.00
2	Incentivar al pequeño productor	Lepaerita	30		X												300,000.00	50,000.00
3	Ayuda con bono tecnológico al pequeño productor	Lepaerita	50		X												50,000.00	0.00
4	Huertos familiares	Agua Zarca	60					X									200,000.00	10,000.00
5	Charlas	Agua Zarca	50							X							10,000.00	0.00

CONSEJO INTERMUNICIPAL HIGUITO (Formato I – 09)

Programación del Plan Zonal de Desarrollo Territorial

Departamento: Copan Municipio: Trinidad Zona # 4 Fecha: / / Temática: **Economía** Lugar Asamblea: Lepaerita

PRIORIDAD	NOMBRE DEL PROYECTO / SECTOR DE DESARROLLO	COMUNIDAD	# DE BENEFICIARIOS	AÑO EJECUCIÓN												COSTO APROXIMADO	APORTE COMUNITARIO
				19	20	21	22	23	24	25	26	27	28	29	30		
1	Granja avícola comunal	Lepaerita	500					X								100,000.00	10,000.00
2	Prestamos a baja tasa de interés	Lepaerita	30		X											200,000.00	0.00
3	Bonos a las personas de escasos recursos	Agua Zarca	70				X									500,000.00	0.00

CONSEJO INTERMUNICIPAL HIGUITO (Formato I – 09)

Programación del Plan Zonal de Desarrollo Territorial

Departamento: Copan Municipio: Trinidad Zona # 4 Fecha: / / Temática: Agua Y Saneamiento Lugar Asamblea: Lepaerita

PRIORIDAD	NOMBRE DEL PROYECTO / SECTOR DE DESARROLLO	COMUNIDAD	# DE BENEFICIARIOS	AÑO EJECUCIÓN												COSTO APROXIMADO	APORTE COMUNITARIO	
				19	20	21	22	23	24	25	26	27	28	29	30			
1	Tren se aseo	Lepaerita	500		X												30,000.00	0.00
2	Proyecto de agua potable	Agua Zarca	191				X										1,200,000	300,000.00
3	Letrinas	Agua Zarca	60								X						600,000	150,000.00

CONSEJO INTERMUNICIPAL HIGUITO (Formato I – 09)

Programación del Plan Zonal de Desarrollo Territorial

Departamento: Copan Municipio: Trinidad Zona # 4 Fecha: / / Temática: **Vivienda** Lugar Asamblea: Lepaerita

PRIORIDAD	NOMBRE DEL PROYECTO / SECTOR DE DESARROLLO	COMUNIDAD	# DE BENEFICIARIOS	AÑO EJECUCIÓN											COSTO APROXIMADO	APORTE COMUNITARIO	
				19	20	201	202	203	204	205	206	207	208	209			2030
1	Familia hacinamiento	Lepaerita	1			X										100,000.00	10,000.00
2	Compra de terreno para viviendas	Lepaerita	27				X									200,000.00	50,000.00
3	Proyecto de viviendas	Agua Zarca	191					X								2,500,000	250,000.00
4	Mejoramientos de viviendas	Agua Zarca	70								X					1,000,000	200,000.00

CONSEJO INTERMUNICIPAL HIGUITO (Formato I – 09)

Programación del Plan Zonal de Desarrollo Territorial

Departamento: Copan Municipio: Trinidad Zona # 4 Fecha: / / Temática: **Tercera Edad** Lugar Asamblea: Lepaerita

PRIORIDAD	NOMBRE DEL PROYECTO / SECTOR DE DESARROLLO	COMUNIDAD	# DE BENEFICIARIOS	AÑO EJECUCIÓN												COSTO APROXIMADO	APORTE COMUNITARIO	
				19	20	21	22	23	24	25	26	27	28	29	30			
1	Casa del adulto mayor	Lepaerita	500					X									150,000.00	20,000.00
2	Casa del adulto mayor	Agua Zarca	191						X								300,000.00	20,000.00
3	Bono a la tercera edad	Agua Zarca	30								X						400,000.00	0.00
4	Bolsa a la tercera edad	Agua Zarca	30				X										20,000.00	0.00

CONSEJO INTERMUNICIPAL HIGUITO (Formato I – 09)

Programación del Plan Zonal de Desarrollo Territorial

Departamento: Copan Municipio: Trinidad Zona # 4 Fecha: / / Temática: **Mujeres** Lugar Asamblea: Lepaerita

PRIORIDAD	NOMBRE DEL PROYECTO / SECTOR DE DESARROLLO	COMUNIDAD	# DE BENEFICIARIOS	AÑO EJECUCIÓN												COSTO APROXIMADO	APORTE COMUNITARIO	
				19	20	21	22	23	24	25	26	27	28	29	30			
1	Microempresas	Agua Zarca	15				X										30,000.00	0.00
2	Taller de panadería	Agua Zarca	10									X					15,000.00	0.00

CONSEJO INTERMUNICIPAL HIGUITO (Formato I – 09)

Programación del Plan Zonal de Desarrollo Territorial

Departamento: Copan Municipio: Trinidad Zona # 4 Fecha: / / Temática: **Juventud** Lugar Asamblea: Lepaerita

PRIORIDAD	NOMBRE DEL PROYECTO / SECTOR DE DESARROLLO	COMUNIDAD	# DE BENEFICIARIOS	AÑO EJECUCIÓN												COSTO APROXIMADO	APORTE COMUNITARIO	
				19	20	21	22	23	24	25	26	27	28	29	30			
1	Programas recreativas	Lepaerita	50					X									50,000.00	10,000.00
2	Cancha de futbol	Aguas Zarca	191						X								350,000.00	50,000.00
3	Áreas recreativas	Agua Zarca	191								X						600,000.00	80,000.00
4	Charlas de orientación	Agua Zarca	90				X										10,000.00	0.00

CONSEJO INTERMUNICIPAL HIGUITO (Formato I – 09)

Programación del Plan Zonal de Desarrollo Territorial

Departamento: Copan Municipio: Trinidad Zona # 4 Fecha: / / Temática: Niñez Lugar Asamblea: Lepaerita

PRIORIDAD	NOMBRE DEL PROYECTO / SECTOR DE DESARROLLO	COMUNIDAD	# DE BENEFICIARIOS	AÑO EJECUCIÓN												COSTO APROXIMADO	APORTE COMUNITARIO	
				19	20	21	22	23	24	25	26	27	28	29	30			
1	Programas recreativos	Lepaerita	200					X									50,000.00	20,000.00
2	Parque infantil	Agua Zarca	191												X		600,000.00	100,000.00

CONSEJO INTERMUNICIPAL HIGUITO (Formato I – 09)

Programación del Plan Zonal de Desarrollo Territorial

Departamento: Copan Municipio: Trinidad Zona # 4 Fecha: / / Temática: **Recursos Naturales Y Ambiente** Lugar Asamblea: Lepaerita

PRIORIDAD	NOMBRE DEL PROYECTO / SECTOR DE DESARROLLO	COMUNIDAD	# DE BENEFICIARIOS	AÑO EJECUCIÓN												COSTO APROXIMADO	APORTE COMUNITARIO	
				19	20	21	22	23	24	25	26	27	28	29	30			
1	Compra de terreno en fuente de agua	Lepaerita	500						X								300,000.00	0.00
2	Reforestación zonas deforestadas	Lepaerita	500					X									50,000.00	10,000.00
3	Eco fogones	Lepaerita	45		X												127,000.00	0.00
4	Reforestación	Agua Zarca	191							X							100,000.00	10,000.00

CONSEJO INTERMUNICIPAL HIGUITO (Formato I – 09)

Programación del Plan Zonal de Desarrollo Territorial

Departamento: Copan Municipio: Trinidad Zona # 4 Fecha: / / Temática: **Educación** Lugar Asamblea: Lepaerita

PRIORIDAD	NOMBRE DEL PROYECTO / SECTOR DE DESARROLLO	COMUNIDAD	# DE BENEFICIARIOS	AÑO EJECUCIÓN												COSTO APROXIMADO	APORTE COMUNITARIO	
				19	20	21	22	23	24	25	26	27	28	29	30			
1	Solicitar un bono a la municipalidad	Lepaerita	100			X											100,000.00	0.00
2	Charlas a los padres de la importancia que por que hay que mandar a sus hijos a la escuela	Lepaerita	30				X										5,000.00	0.00
3	Comité escolar para poder informar a las autoridades	Lepaerita	150				X										5,000.00	0.00
4	Ampliación de la escuela	Agua Zarca	191				X										300,000.00	20,000.00
5	Material didáctico	Agua Zarca	191							X							10,000.00	0.00
6	Bonos o becas estudiantes	Agua Zarca	191					X									20,000.00	0.00

CONSEJO INTERMUNICIPAL HIGUITO (Formato I – 09)

Programación del Plan Zonal de Desarrollo Territorial

Departamento: Copan Municipio: Trinidad Zona # 4 Fecha: / / Temática: Salud Y Nutrición Lugar Asamblea: Lepaerita

PRIORIDAD	NOMBRE DEL PROYECTO / SECTOR DE DESARROLLO	COMUNIDAD	# DE BENEFICIARIOS	AÑO EJECUCIÓN												COSTO APROXIMADO	APORTE COMUNITARIO	
				19	20	21	22	23	24	25	26	27	28	29	30			
1	Botiquín medico en la comunidad	Lepaerita	500		X												20,000.00	5,000.00
2	Brigada de atención medica	Lepaerita	500		X												10,000.00	0.00
3	Centro de salud	Agua Zarca	191							X							600,000.00	50,000.00
4	Huerto familiar	Agua Zarca	100									X					70,000.00	5,000.00
5	Charlas de una mejor nutrición	Agua Zarca	5,000						X								5,000.00	0.00

CONSEJO INTERMUNICIPAL HIGUITO (Formato I – 09)

Programación del Plan Zonal de Desarrollo Territorial

Departamento: Copan Municipio: Trinidad Zona # 4 Fecha: / / Temática: Ordenamiento Territorial Lugar Asamblea: Lepaerita

PRIORIDAD	NOMBRE DEL PROYECTO / SECTOR DE DESARROLLO	COMUNIDAD	# DE BENEFICIARIOS	AÑO EJECUCIÓN												COSTO APROXIMADO	APORTE COMUNITARIO	
				19	20	21	22	23	24	25	26	27	28	29	30			


3.4 Plan de inversión plurianual

Para la elaboración del Plan de inversión plurianual se desarrollaron los diferentes criterios para su preparación; en primer lugar, se selecciono los primeros 5 proyectos priorizados en el plan zonal por eje temático y haciendo uso de los formatos(I-19), (I-20) e(I-21), se clasificaron en proyectos de desarrollo social y productivo y infraestructura. Así mismo se Utilizo para los proyectos estratégicos priorizados en la validación el formato (I-18) según la línea estregica a la que correspondía.

(FORMATO # 1 – 20)
CONSEJO INTERMUNICIPAL HIGUITO
MUNICIPALIDAD DE TRINIDAD, COPÁN
PROGRAMACION DEL PLAN DE INVERSIÓN MUNICIPAL PLURIANUAL
(PROYECTOS DE DESARROLLO SOCIAL PRIORIZADOS POR CADA PLAN ZONAL)


Departamento Copán Municipio Trinidad Fecha Aprobación 02 / 05 / 2019 Eje Temático:
Ordenamiento Territorial.

Orden Prioridad	Nombre del proyecto	Zona	Aldea, caserío, barrio o colonia / o intercomunitario	Costo Total	Años de ejecución											Financiamiento			
					20	21	22	23	24	25	26	27	28	29	30	Local	Municipal	Externo	



Jesus Orlando Jiménez
Alcalde Municipal

0423-1969-00027



Fabiola Bobadilla
Secretaria Municipal


0422-1991-00081

(FORMATO # I – 20)

**CONSEJO INTERMUNICIPAL HIGUITO
MUNICIPALIDAD DE TRINIDAD, COPÁN
PROGRAMACION DEL PLAN DE INVERSIÓN MUNICIPAL PLURIANUAL
(PROYECTOS DE DESARROLLO SOCIAL PRIORIZADOS POR CADA PLAN ZONAL)**

Departamento Copán Municipio Trinidad Fecha Aprobación 02 / 05 / 2019 Eje Temático: Salud y Nutrición

Orden Prioridad	Nombre del proyecto	Zona	Aldea, caserío, barrio o colonia / o intercomunitario	Costo Total	Financiamiento														
					20	21	22	23	24	25	26	27	28	29	30	Local	Municipal	Externo	
1	Capacitaciones en preparación de alimentos	1	Trinidad	10,000					X								1,000	9,000	0.00
2	Charlas de una mejor nutrición	4	Agua Zarca	5,000					X								5,000	0.00	0.00



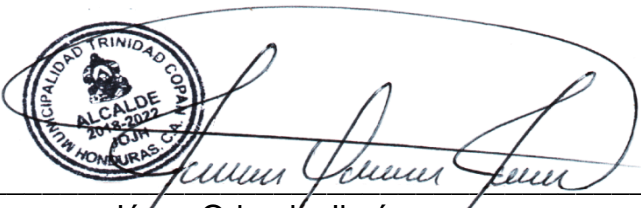

Jésus Orlando Jiménez
Alcalde Municipal
0423-1969-00027



Fabiola Bobadilla
Secretaria Municipal
0422-1991-00081

(FORMATO # 1 – 20)
CONSEJO INTERMUNICIPAL HIGUITO
MUNICIPALIDAD DE TRINIDAD, COPÁN
PROGRAMACION DEL PLAN DE INVERSIÓN MUNICIPAL PLURIANUAL
(PROYECTOS DE DESARROLLO SOCIAL PRIORIZADOS POR CADA PLAN ZONAL)
Departamento Copán Municipio Trinidad Fecha Aprobación 02 / 05 / 2019 Eje Temático:
Educación.

Orden Prioridad	Nombre del proyecto	Zona	Aldea, caserío, barrio o colonia / o intercomunitario	Costo Total	Años de ejecución										Financiamiento				
					20	21	22	23	24	25	26	27	28	29	30	Local	Municipal	Externo	
1	Bono educativo	2	Cerro azul	180,000	X												2,000	178,000	0.00
2	Maestro plaza fijo	2	Corralito	10,000	X												0.00	10,000	0.00
3	Charlas los padres	4	Lepaerita	5,000			X										0.00	5,000	0.00




 Jesús Orlando Jiménez
 Alcalde Municipal
 0423-1969-00027




 Fabiola Bobadilla
 Secretaria Municipal
 0422-1991-00081

(FORMATO # 1 – 20)
CONSEJO INTERMUNICIPAL HIGUITO
MUNICIPALIDAD DE TRINIDAD, COPÁN
PROGRAMACION DEL PLAN DE INVERSIÓN MUNICIPAL PLURIANUAL
(PROYECTOS DE DESARROLLO SOCIAL PRIORIZADOS POR CADA PLAN ZONAL)
 Departamento Copán Municipio Trinidad Fecha Aprobación 02 / 05 / 2019 Eje Temático: Recursos
Naturales y Ambiente.

Orden Prioridad	Nombre del proyecto	Zona	Aldea, caserío, barrio o colonia / o intercomunitario	Costo Total	Años de ejecución										Financiamiento				
					20	21	22	23	24	25	26	27	28	29	30	Local	Municipal	Externo	
1	Aplicar leyes severas para los que se dedican a la tala de arboles	1	Trinidad	200,000			X										20,000	180,000	0.00
2	Intervención de instituciones y organizaciones	2	Cerro azul	10,000	X												1,000	9,000	0.00
3	Intervención de instituto	2	Corralito	50,000		X											0.00	50,000	0.00
4	Aplicar ley severa para la tala de arboles	3	San Juan Planes	150,000				X									12,000	138,000	0.00



Jésus Orlando Jiménez
 Alcalde Municipal
 0423-1969-00027



Fabiola Bobadilla
 Secretaria Municipal
 0422-1991-00081

(FORMATO # 1 – 20)
CONSEJO INTERMUNICIPAL HIGUITO
MUNICIPALIDAD DE TRINIDAD, COPÁN
PROGRAMACION DEL PLAN DE INVERSIÓN MUNICIPAL PLURIANUAL
(PROYECTOS DE DESARROLLO SOCIAL PRIORIZADOS POR CADA PLAN ZONAL)
 Departamento Copán Municipio Trinidad Fecha Aprobación 02 / 05 / 2019 Eje Temático: Niñez.

Orden Prioridad	Nombre del proyecto	Zona	Aldea, caserío, barrio o colonia / o intercomunitario	Costo Total	Años de ejecución										Financiamiento			
					20	21	22	23	24	25	26	27	28	29	30	Local	Municipal	Externo




 Jesus Orlando Jiménez
 Alcalde Municipal
 0423-1969-00027






 Fabiola Bobadilla
 Secretaria Municipal
 0422-1991-00081

(FORMATO # 1 – 20)
CONSEJO INTERMUNICIPAL HIGUITO
MUNICIPALIDAD DE TRINIDAD, COPÁN
PROGRAMACION DEL PLAN DE INVERSIÓN MUNICIPAL PLURIANUAL
(PROYECTOS DE DESARROLLO SOCIAL PRIORIZADOS POR CADA PLAN ZONAL)

Departamento Copán Municipio Trinidad Fecha Aprobación 02 / 05 / 2019 Eje Temático: Juventud.

Orden Prioridad	Nombre del proyecto	Zona	Aldea, caserío, barrio o colonia / o intercomunitario	Costo Total	Años de ejecución										Financiamiento				
					20	21	22	23	24	25	26	27	28	29	30	Local	Municipal	Externo	
1	Charlas de orientación	2	Cerro azul	15,000	X												1,000	14,000	0.00
2	Charlas orientación	2	Corralito	5,000		X											1,000	4,000	0.00
3	Charlas de orientación	3	San Juan planes	5,000		X											0.00	5,000	0.00
4	Programas recreativas	4	Lepaerita	50,000				X									10,000	40,000	0.00
5	Charlas de orientación	4	Agua Zarca	600,000			X										80,000	720,000	0.00
6	Charlas para a los padres	4	Agua zarca	10,000			X										0.00	10,000	0.00



Jésus Orlando Jiménez
 Alcalde Municipal
 0423-1969-00027



Fabiola Bobadilla
 Secretaria Municipal
 0422-1991-00081

(FORMATO # 1 – 20)
CONSEJO INTERMUNICIPAL HIGUITO
MUNICIPALIDAD DE TRINIDAD, COPÁN
PROGRAMACION DEL PLAN DE INVERSIÓN MUNICIPAL PLURIANUAL
(PROYECTOS DE DESARROLLO SOCIAL PRIORIZADOS POR CADA PLAN ZONAL)

Departamento Copán Municipio Trinidad Fecha Aprobación 02 / 05 / 2019 Eje Temático: Mujeres.

Orden Prioridad	Nombre del proyecto	Zona	Aldea, caserío, barrio o colonia / o intercomunitario	Costo Total	Años de ejecución											Financiamiento			
					20	21	22	23	24	25	26	27	28	29	30	Local	Municipal	Externo	
1	Charlas de orientación a las mujeres sobre sus derechos	1	Trinidad	10,000			X										1,000	9,000	0.00
2	Crear fuentes de empleo accesible	3	Cumbre	500,000									X				0.00	500,000	0.00
3	Charlas a las mujeres sobre los derechos	3	San Juan Planes	5,000			X										0.00	5,000	0.00
4	Taller de panadería	4	Agua Zarca	15,000								X					0.00	15,000	0.00




Jésus Orlando Jiménez
Jésus Orlando Jiménez
 Alcalde Municipal
 0423-1969-00027



Dirian Fabiola Bobadilla
Dirian Fabiola Bobadilla
 Secretaria Municipal
 0422-1991-00081

(FORMATO # 1 – 20)
CONSEJO INTERMUNICIPAL HIGUITO
MUNICIPALIDAD DE TRINIDAD, COPÁN
PROGRAMACION DEL PLAN DE INVERSIÓN MUNICIPAL PLURIANUAL
(PROYECTOS DE DESARROLLO SOCIAL PRIORIZADOS POR CADA PLAN ZONAL)
Departamento Copán, Municipio Trinidad Fecha Aprobación 02 / 05 / 2019 Eje Temático: Tercera Edad.

Orden Prioridad	Nombre del proyecto	Zona	Aldea, caserío, barrio o colonia / o intercomunitario	Costo Total	Años de ejecución										Financiamiento				
					20	21	22	23	24	25	26	27	28	29	30	Local	Municipal	Externo	
1	Programas de participación al adulto mayor en las aldeas	3	Cumbre	30,000							X						5,000	25,000	0.00



Jesús Orlando Jiménez
 Alcalde Municipal
 0423-1969-00027





Durán Fabiola Bobadilla
 Secretaria Municipal
 0422-1991-00081

(FORMATO # 1 – 20)

**CONSEJO INTERMUNICIPAL HIGUITO
MUNICIPALIDAD DE TRINIDAD, COPÁN
PROGRAMACION DEL PLAN DE INVERSIÓN MUNICIPAL PLURIANUAL
(PROYECTOS DE DESARROLLO SOCIAL PRIORIZADOS POR CADA PLAN ZONAL)
Departamento Copán Municipio Trinidad Fecha Aprobación 02 / 05 / 2019 Eje Temático: Vivienda.**

Orden Prioridad	Nombre del proyecto	Zona	Aldea, caserío, barrio o colonia / o intercomunitario	Costo Total	Años de ejecución											Financiamiento			
					20	21	22	23	24	25	26	27	28	29	30	Local	Municipal	Externo	





 Jesús Orlando Jiménez
 Alcalde Municipal
 0423-1969-00027







 Dirian Fabiola Bobadilla
 Secretaria Municipal
 0422-1991-00081

(FORMATO # I – 20)
CONSEJO INTERMUNICIPAL HIGUITO
MUNICIPALIDAD DE TRINIDAD, COPÁN
PROGRAMACION DEL PLAN DE INVERSIÓN MUNICIPAL PLURIANUAL
(PROYECTOS DE DESARROLLO SOCIAL PRIORIZADOS POR CADA PLAN ZONAL)
Departamento Copán Municipio Trinidad Fecha Aprobación 02 / 05 / 2019 Eje Temático: Agua y Saneamiento.

Orden Prioridad	Nombre del proyecto	Zona	Aldea, caserío, barrio o colonia / o intercomunitario	Costo Total	Años de ejecución										Financiamiento				
					20	21	22	23	24	25	26	27	28	29	30	Local	Municipal	Externo	



Jesús Orlando Jiménez
Alcalde Municipal
0423-1969-00027



Fabiola Bobadilla
Secretaria Municipal
0422-1991-00081

(FORMATO # 1 – 20)
CONSEJO INTERMUNICIPAL HIGUITO
MUNICIPALIDAD DE TRINIDAD, COPÁN
PROGRAMACION DEL PLAN DE INVERSIÓN MUNICIPAL PLURIANUAL
(PROYECTOS DE DESARROLLO SOCIAL PRIORIZADOS POR CADA PLAN ZONAL)
Departamento Copán Municipio Trinidad Fecha Aprobación 02 / 05 / 2019 Eje Temático: Economía.

Orden Prioridad	Nombre del proyecto	Zona	Aldea, caserío, barrio o colonia / o intercomunitario	Costo Total	Años de ejecución											Financiamiento			
					20	21	22	23	24	25	26	27	28	29	30	Local	Municipal	Externo	
1	Plazas de trabajo	3	Cumbre	100,000					X								10,000	90,000	0.00



Jesús Orlando Jiménez
 Alcalde Municipal
 0423-1969-00027




Fabiola Bobadilla
 Secretaria Municipal
 0422-1991-00081

(FORMATO # 1 – 20)
CONSEJO INTERMUNICIPAL HIGUITO
MUNICIPALIDAD DE TRINIDAD, COPÁN
PROGRAMACION DEL PLAN DE INVERSIÓN MUNICIPAL PLURIANUAL
(PROYECTOS DE DESARROLLO SOCIAL PRIORIZADOS POR CADA PLAN ZONAL)
Departamento Copán Municipio Trinidad Fecha Aprobación 02 / 05 / 2019 Eje Temático:

Seguridad Alimentaria.

Orden Prioridad	Nombre del proyecto	Zona	Aldea, caserío, barrio o colonia / o intercomunitario	Costo Total	Años de ejecución										Financiamiento				
					20	21	22	23	24	25	26	27	28	29	30	Local	Municipal	Externo	
1	Capacitaciones sobre la seguridad alimentaria	1	Copante	10,000										X			1,000	9,000	0.00
2	Generar empleo	3	Cumbre	200,000	X												10,000	190,000	0.00
3	Apoyo a los agricultores	3	Quebraditas	50,000			X										10,000	40,000	0.00
4	Charlas de alimentación	3	San Juan Planes	5,000							X						0.00	5,000	0.00
5	Apoyo técnico y financiero	3	Guanjapa	300,000	X												30,000	270,000	0.00
6	Gestionar y generar empleos	3	Guanjapa	200,000	X												20,000	180,000	0.00
7	Incentivar al pequeño productor	4	Lepaerita	300,000	X												50,000	250,000	0.00
8	Charlas	4	Agua Zarca	10,000							X						0.00	10,000	0.00




 Jesús Orlando Jiménez
 Alcalde Municipal
 0423-1969-00027


 Fabiola Bobadilla
 Secretaria Municipal
 0422-1991-00081

CONSEJO INTERMUNICIPAL HIGUITO(FORMATO # 1 – 20)
MUNICIPALIDAD DE TRINIDAD, COPÁN
PROGRAMACION DEL PLAN DE INVERSIÓN MUNICIPAL PLURIANUAL
(PROYECTOS DE DESARROLLO SOCIAL PRIORIZADOS POR CADA PLAN ZONAL)

Departamento Copán Municipio Trinidad Fecha Aprobación 02 / 05 / 2019 Eje Temático: Tierra.

Ord en Prio rida d	Nombre del proyecto	Z o n a	Aldea, caserío, barrio o colonia / o intercomunitario	Costo Total	Años de ejecución										Financiamiento				
					2 0	21	22	23	24	25	26	27	28	29	30	Local	Municipal	Extern o	
1	Donación de terreno por gobierno	2	Cerro azul	1,000,000	X												0.00	1,000,000	0.00
2	Donación de terreno	2	Corralito	1,000,000			X										0.00	1,000,000	0.00
3	Donación de terreno por el gobierno	3	Quebraditas	500,000				X									10,000	490,000	0.00
4	Compra de terreno y donarlos	3	Guanjapa	1,000,000				X									100,000	900,000	0.00
5	Bonos tecnológicos para productores	3	San Juan Planes	800,000								X					20,000	780,000	0.00
6	Compra de terreno comunal	4	Agua zarca	3,000,000									X				300,000	2,700,000	0.00



Jésus Orlando Jiménez
 Alcalde Municipal
 0423-1969-00027



Dirian Fabiola Bobadilla
 Secretaria Municipal
 0422-1991-00081

CONSEJO INTERMUNICIPAL HIGUITO(FORMATO # I – 20)

MUNICIPALIDAD DE TRINIDAD, COPÁN
 PROGRAMACION DEL PLAN DE INVERSIÓN MUNICIPAL PLURIANUAL
 (PROYECTOS DE DESARROLLO SOCIAL PRIORIZADOS POR CADA PLAN ZONAL)

Departamento Copán Municipio Trinidad Fecha Aprobación 02 / 05 / 2019 Eje Temático: Participación.

Orden Prioridad	Nombre del proyecto	Zona	Aldea, caserío, barrio o colonia / o intercomunitario	Costo Total	Años de ejecución											Financiamiento			
					20	21	22	23	24	25	26	27	28	29	30	Local	Municipal	Externo	
1	Charlas de incentivación a participar	1	Copante	10,000			X										1,000	9,000	0.00
2	Charlas de participación	1	Trinidad	10,000			X										1,000	9,000	0.00
3	Proyecto comunitarios	2	Corralito	100,000		X											10,000	90,000	0.00
4	Charlas de involucramiento	3	San Juan Planes	10,000									X				1,000	9,000	0.00
5	Mas programas de empleo	3	Cumbre	500,000	X												10,000	490,000	0.00
6	Charlas de iniciativa de comunidad	3	Guanjapa	10,000	X												2,000	8,000	0.00
7	Empleos comunitarios	3	San Juan Planes	500,000				X									50,000	450,000	0.00
8	Capacitaciones de fuentes de empleo en las comunidades	4	Lepaerita	3,000	X												0.00	3,000	0.00
9	Talleres de repostería	4	Agua Zarca	10,000			X										0.00	10,000	0.00



Jésus Orlando Jiménez
 Alcalde Municipal
 0423-1969-00027



Dirian Fabiola Bobadilla
 Secretaria Municipal
 0422-1991-00081

(FORMATO # I – 20)

**CONSEJO INTERMUNICIPAL HIGUITO
MUNICIPALIDAD DE TRINIDAD, COPÁN
PROGRAMACION DEL PLAN DE INVERSIÓN MUNICIPAL PLURIANUAL
(PROYECTOS DE DESARROLLO SOCIAL PRIORIZADOS POR CADA PLAN ZONAL)
Departamento Copán Municipio Trinidad Fecha Aprobación 02 / 05 / 2019 Eje Temático: Seguridad Ciudadana.**

Orden Prioridad	Nombre del proyecto	Zona	Aldea, caserío, barrio o colonia / o intercomunitario	Costo Total	Años de ejecución										Financiamiento			
					20	21	22	23	24	25	26	27	28	29	30	Local	Municipal	Externo
1	Empleos para jóvenes	1	Trinidad	1,000,000						X						50,000	950,000	0.00
2	Charlas de orientación	1	Trinidad	50,000								X				5,000	45,000	0.00
3	Autoridad auxiliar	2	Corralito	10,000	X											2,000	8,000	0.00
4	Que vengan policías comprometidos	3	San Juan Planes	20,000		X										0.00	20,000	0.00





Jésus Orlando Jiménez
 Alcalde Municipal
 0423-1969-00027




Dirian Fabiola Bobadilla
 Secretaria Municipal
 0422-1991-00081

(FORMATO # I – 20)
CONSEJO INTERMUNICIPAL HIGUITO
MUNICIPALIDAD DE TRINIDAD, COPÁN
PROGRAMACION DEL PLAN DE INVERSIÓN MUNICIPAL PLURIANUAL
(PROYECTOS DE DESARROLLO SOCIAL PRIORIZADOS POR CADA PLAN ZONAL)
 Departamento Copán Municipio Trinidad Fecha Aprobación 02 / 05 / 2019 Eje Temático:
Infraestructura Social.

Orden Prioridad	Nombre del proyecto	Zona	Aldea, caserío, barrio o colonia / o intercomunitario	Costo Total	Años de ejecución										Financiamiento				
					20	21	22	23	24	25	26	27	28	29	30	Local	Municipal	Externo	



Jésus Orlando Jiménez
 Alcalde Municipal
 0423-1969-00027



Dirian Fabiola Bobadilla
 Secretaria Municipal
 0422-1991-00081

(FORMATO # 1 – 20)
CONSEJO INTERMUNICIPAL HIGUITO
MUNICIPALIDAD DE TRINIDAD, COPÁN
PROGRAMACION DEL PLAN DE INVERSIÓN MUNICIPAL PLURIANUAL
(PROYECTOS DE DESARROLLO SOCIAL PRIORIZADOS POR CADA PLAN ZONAL)
Departamento Copán Municipio Trinidad Fecha Aprobación 02 / 05 / 2019 Eje Temático: Turismo.

Orden Prioridad	Nombre del proyecto	Zona	Aldea, caserío, barrio o colonia / o intercomunitario	Costo Total	Años de ejecución										Financiamiento				
					20	21	22	23	24	25	26	27	28	29	30	Local	Municipal	Externo	
1	Ferías	3	San Juan planes	500,000									X				50,000	450,000	0.00



Jésus Orlando Jiménez
 Alcalde Municipal
 0423-1969-00027



Dirían Fabiola Bobadilla
 Secretaria Municipal
 0422-1991-00081

(FORMATO # I – 21)
CONSEJO INTERMUNICIPAL HIGUITO
MUNICIPALIDAD DE TRINIDAD, COPÁN
PROGRAMACION DEL PLAN DE INVERSIÓN MUNICIPAL PLURIANUAL
(PROYECTOS DE DESARROLLO PRODUCTIVO PRIORIZADOS POR CADA PLAN ZONAL)

Departamento Copán Municipio Trinidad Fecha Aprobación 02 / 05 / 2019 Eje Temático:
Ordenamiento Territorial.

Orden Prioridad	Nombre del proyecto	Zona	Aldea, caserío, barrio o colonia / o intercomunitario	Costo Total	Años de ejecución										Financiamiento				
					20	21	22	23	24	25	26	27	28	29	30	Local	Municipal	Externo	
1	Delimitación del cerro	2	Cerro Azul	200,000	X												20,000	180,000	0.00
2	Delimitación en terreno fuentes	2	Corralito	30,000		X											2,000	18,000	0.00
3	Compra de terreno en área protegida.	3	Quebraditas	1,000,000					X								100,000	900,000	0.00



Jésus Orlando Jiménez
 Alcalde Municipal
 0423-1969-00027



Dirian Fabiola Bobadilla
 Secretaria Municipal
 0422-1991-00081

(FORMATO # I – 21)
CONSEJO INTERMUNICIPAL HIGUITO
MUNICIPALIDAD DE TRINIDAD, COPÁN
PROGRAMACION DEL PLAN DE INVERSIÓN MUNICIPAL PLURIANUAL
(PROYECTOS DE DESARROLLO PRODUCTIVO PRIORIZADOS POR CADA PLAN ZONAL)
**Departamento Copán Municipio Trinidad Fecha Aprobación 02 / 05 / 2019 Eje Temático: Salud y
Nutrición.**

Orden Prioridad	Nombre del proyecto	Zona	Aldea, caserío, barrio o colonia / o intercomunitario	Costo Total	Años de ejecución										Financiamiento					
					20	21	22	23	24	25	26	27	28	29	30	Local	Municipal	Externo		
1	Adquisición de tierras	1	Trinidad	2,000,000											X			200,000	1,800,000	0.00
2	Instalación de sistema de riego	1	Trinidad	500,000			X											50,000	450,000	0.00
3	Brigadas atención medica	2	Cerro Azul	200,000	X													5,000	295,000	0.00
4	Huerto familiares	2	Cerro Azul	250,000		X												5,000.00	245,000	0.00
5	Brigada medica	2	Corralito	10,000		X												0.00	10,000	0.00
6	Huerto familiares	2	Corralito	100,000		X												30,000	70,000	0.00
7	Bono alimentario	3	La Cumbre	50,000			X											0.00	50,000	0.00
8	Brigada de atención medica	4	Lepaerita	10,000	X													0.00	10,000	0.00
9	Huerto familiar	5	Agua Zarca	70,000									X					5,000	65,000	0.00


Jesús Orlando Jiménez
 Alcalde Municipal
 0423-1969-00027


Dirian Fabiola Bobadilla
 Secretaria Municipal
 0422-1991-00081

(FORMATO # I – 21)

**CONSEJO INTERMUNICIPAL HIGUITO
MUNICIPALIDAD DE TRINIDAD, COPÁN
PROGRAMACION DEL PLAN DE INVERSIÓN MUNICIPAL PLURIANUAL
(PROYECTOS DE DESARROLLO PRODUCTIVO PRIORIZADOS POR CADA PLAN ZONALES Departamento Copán
Municipio Trinidad Fecha Aprobación 02 / 05 / 2019 Eje Temático: Educación**

Orden Prioridad	Nombre del proyecto	Zona	Aldea, caserío, barrio o colonia / o intercomunitario	Costo Total	Años de ejecución										Financiamiento				
					20	21	22	23	24	25	26	27	28	29	30	Local	Municipal	Externo	
1	Apoyo con uniformes a los niños	1	Trinidad	1,000,000			X										0.00	1,000,000	0.00
2	Gestionar una ayuda con útiles a instituciones	1	Trinidad	500,000					X								0.00	500,000	0.00
3	Becas de estudio	1	Trinidad	1,000,000				X									10,000	990,000	0.00
4	Ayuda con útiles a niños y niñas	1	El Copante	30,000						X							5,000	25,000	0.00
5	Mejorar programa de merienda	2	Corralito	10,000		X											0.00	10,000	0.00
6	Solicitar un bono a la municipalidad	4	Lepaerita	100,000		X											0.00	100,000	0.00
7	Comité escolar para dar información	4	Lepaerita	5,000			X										0.00	5,000	0.00



Jésus Orlando Jiménez
Alcalde Municipal
0423-1969-00027



Dirian Fabiola Bobadilla
Secretaria Municipal
0422-1991-00081

(FORMATO # 1 – 21)
CONSEJO INTERMUNICIPAL HIGUITO
MUNICIPALIDAD DE TRINIDAD, COPÁN
PROGRAMACION DEL PLAN DE INVERSIÓN MUNICIPAL PLURIANUAL
(PROYECTOS DE DESARROLLO PRODUCTIVO PRIORIZADOS POR CADA PLAN ZONAL)
**Departamento Copán Municipio Trinidad Fecha Aprobación 02 / 05 / 2019 Eje Temático: Recursos
Naturales y Ambiente.**

Ord en Prio rida d	Nombre del proyecto	Z o n a	Aldea, caserío, barrio o colonia / o intercomunitar io	Costo Total	Años de ejecución										Financiamiento				
					2 0	2 1	2 2	2 3	2 4	2 5	2 6	2 7	2 8	2 9	30	Local	Municipal	Externo	
1	Reforestación en Fuentes de agua	1	Trinidad	100,000		X											10,000	90,000	0.00
2	Reforestación	2	Cerro Azul	100,000		X											10,000	90,000	0.00
3	Reforestación fuente de agua	2	Corralito	10,000		X											0.00	10,000	0.00
4	Comité de protección	2	Cerro Azul	100,000	X												10,000	90,000	0.00
5	Reforestación	3	La Cumbre	30,000		X											10,000	20,000	0.00
6	Reforestación en fuente	3	San Juan P	100,000		X											10,000	90,000	0.00
7	Compra de terreno en fuente	4	Lepaerita	300,000					X								0.00	300,000	0.00
8	Reforestación zonas deforestadas	4	Lepaerita	50,000				X									10,000	40,000	0.00
9	Eco fogones	4	Lepaerita	127,000	X												0.00	127,000	0.00
10	Reforestación	4	Agua Zarca	100,000						X							10,000	90,000	0.00



Jesús Orlando Jiménez
 Alcalde Municipal
 0423-1969-00027



Dirían Fabiola Bobadilla
 Secretaria Municipal
 0422-1991-00081

(FORMATO # I – 21)
CONSEJO INTERMUNICIPAL HIGUITO
MUNICIPALIDAD DE TRINIDAD, COPÁN
PROGRAMACION DEL PLAN DE INVERSIÓN MUNICIPAL PLURIANUAL
(PROYECTOS DE DESARROLLO PRODUCTIVO PRIORIZADOS POR CADA PLAN ZONAL)
Departamento Copán Municipio Trinidad Fecha Aprobación 02 / 05 / 2019 Eje Temático: Niñez.

Orden Prioridad	Nombre del proyecto	Zona	Aldea, caserío, barrio o colonia / o intercomunitario	Costo Total	Años de ejecución										Financiamiento				
					20	21	22	23	24	25	26	27	28	29	30	Local	Municipal	Externo	
1	Bonos a los niños	3	San Juan P	600,000	X												0.00	600,000	0.00


 Jesús Orlando Jiménez
 Alcalde Municipal
 0423-1969-00027


 Dirian Fabiola Bobadilla
 Secretaria Municipal
 0422-1991-00081

(FORMATO # 1 – 21)
CONSEJO INTERMUNICIPAL HIGUITO
MUNICIPALIDAD DE TRINIDAD, COPÁN
PROGRAMACION DEL PLAN DE INVERSIÓN MUNICIPAL PLURIANUAL
(PROYECTOS DE DESARROLLO PRODUCTIVO PRIORIZADOS POR CADA PLAN ZONAL)
 Departamento Copán Municipio Trinidad Fecha Aprobación 02 / 05 / 2019 Eje Temático: Juventud.

Orden Prioridad	Nombre del proyecto	Zona	Aldea, caserío, barrio o colonia / o intercomunitario	Costo Total	Años de ejecución										Financiamiento				
					20	21	22	23	24	25	26	27	28	29	30	Local	Municipal	Externo	
1	Bonos o becas para jóvenes	1	Trinidad	1,000,000					X								100,000	900,000	0.00
2	Escuela para padres	1	Trinidad	100,000			X										10,000	90,000	0.00
3	Programar horario	1	Trinidad	50,000	X												5,000	45,000	0.00
4	Centros de rehabilitación	3	La Cumbre	100,000				X									20,000	80,000	0.00


 Jesús Orlando Jiménez
 Alcalde Municipal
 0423-1969-00027


 Dirian Fabiola Bobadilla
 Secretaria Municipal
 0422-1991-00081

(FORMATO # I – 21)

CONSEJO INTERMUNICIPAL HIGUITO
MUNICIPALIDAD DE TRINIDAD, COPÁN
PROGRAMACION DEL PLAN DE INVERSIÓN MUNICIPAL PLURIANUAL
(PROYECTOS DE DESARROLLO PRODUCTIVO PRIORIZADOS POR CADA PLAN ZONAL)

Departamento Copán Municipio Trinidad Fecha Aprobación 02 / 05 / 2019

Eje Temático: Mujeres.

Orden Prioridad	Nombre del proyecto	Zona	Aldea, caserío, barrio o colonia / o intercomunitario	Costo Total	Años de ejecución										Financiamiento			
					20	21	22	23	24	25	26	27	28	29	30	Local	Municipal	Externo
1	Gestionar microempresas a la municipalidad	1	Trinidad	800,000				X								80,000	720,000	0.00
2	Crear microempresas	1	El Copante	300,000				X								50,000	250,000	0.00
3	Bono solidario	2	Cerro Azul	300,000	X											0.00	300,000	0.00
4	Bono solidario	2	Corralito	300,000		X										2,000	298,000	0.00
5	Una microempresa	3	Quebraditas	50,000			X									9,000	41,000	0.00
6	Programas de oficio	3	La Cumbre	100,000					X							10,000	90,000	0.00
7	Gestionar microempresas a la municipalidad	3	San Juan P.	150,000						X						10,000	140,000	0.00
8	Implementar microempresa	3	Guanjapa	150,000	X											20,000	130,000	0.00
9	Concientización involucramiento	3	La Cumbre	10,000			X									1,000	9,000	0.00
10	Microempresas	4	Agua Zarca	30,000			X									0.00	30,000	0.00



Jésus Orlando Jiménez
Alcalde Municipal
0423-1969-00027




Dirian Fabiola Bobadilla
Secretaria Municipal
0422-1991-00081

(FORMATO # I – 21)
CONSEJO INTERMUNICIPAL HIGUITO
MUNICIPALIDAD DE TRINIDAD, COPÁN
PROGRAMACION DEL PLAN DE INVERSIÓN MUNICIPAL PLURIANUAL
(PROYECTOS DE DESARROLLO PRODUCTIVO PRIORIZADOS POR CADA PLAN ZONAL)

Departamento Copán Municipio Trinidad Fecha Aprobación 02 / 05 / 2019 Eje Temático: Tercera Edad.

Orden Prioridad	Nombre del proyecto	Zona	Aldea, caserío, barrio o colonia / o intercomunitario	Costo Total	Años de ejecución										Financiamiento				
					20	21	22	23	24	25	26	27	28	29	30	Local	Municipal	Externo	
1	Bonos a la tercera edad	1	El Copante	250,000							X						0.00	250,000	0.00
2	Empleos	1	Trinidad	200,000						X							20,000	180,000	0.00
3	Bonos a la tercera edad	2	Cerro Azul	50,000	X												0.00	50,000	0.00
4	Bolsa a la tercera edad	2	Cerro azul	15,000	X												0.00	15,000	0.00
5	Bono a la tercera edad	2	Corralito	50,000		X											5,000	45,000	0.00
6	Bolsa solidaria	2	Corralito	50,000	X												5,000	45,000	0.00
7	Creas centros de atención	3	La Cumbre	150,000					X								10,000	140,000	0.00
8	Bolsa solidaria	3	San Juan P.	500,000						X							0.00	500,000	0.00
9	Bonos A la tercera edad	3	San Juan P.	1,000,000			X										0.00	1,500,000	0.00
10	Bono a la tercera edad	4	Agua Zarca	400,000							X						0.00	400,000	0.00
11	Bolsa a la tercera edad	4	Agua Zarca	20,000			X										0.00	20,000	0.00


 Jesús Orlando Jiménez
 Alcalde Municipal
 0423-1969-00027


 Dirían Fabiola Bobadilla
 Secretaria Municipal
 0422-1991-00081

(FORMATO # I – 21)
CONSEJO INTERMUNICIPAL HIGUITO
MUNICIPALIDAD DE TRINIDAD, COPÁN
PROGRAMACION DEL PLAN DE INVERSIÓN MUNICIPAL PLURIANUAL

(PROYECTOS DE DESARROLLO PRODUCTIVO PRIORIZADOS POR CADA PLAN ZONAL)

Departamento Copán Municipio Trinidad Fecha Aprobación 02 / 05 / 2019

Eje Temático: Vivienda.

Orden Prioridad	Nombre del proyecto	Zona	Aldea, caserío, barrio o colonia / o intercomunicar ío	Costo Total	Años de ejecución										Financiamiento				
					20	21	22	23	24	25	26	27	28	29	30	Local	Municipal	Externo	
1	Gestionar con el gobierno y organismos internacionales	1	Trinidad	2,000,000				X									200,000	1,800,000	0.00


 Jesús Orlando Jiménez
 Alcalde Municipal
 0423-1969-00027


 Dirian Fabiola Bobadilla
 Secretaria Municipal
 0422-1991-00081

(FORMATO # 1 – 21)
CONSEJO INTERMUNICIPAL HIGUITO
MUNICIPALIDAD DE TRINIDAD, COPÁN
PROGRAMACION DEL PLAN DE INVERSIÓN MUNICIPAL PLURIANUAL
(PROYECTOS DE DESARROLLO PRODUCTIVO PRIORIZADOS POR CADA PLAN ZONAL)
Departamento Copán Municipio Trinidad Fecha Aprobación 02 / 05 / 2019 Eje Temático: Agua y Saneamiento.

Orden Prioridad	Nombre del proyecto	Zona	Aldea, caserío, barrio o colonia / o intercomunitario	Costo Total	Años de ejecución										Financiamiento				
					20	21	22	23	24	25	26	27	28	29	30	Local	Municipal	Externo	
1	Tren de Aseo	2	Cerro Azul	2,000	X												300	1,700	0.00
2	Tren de Aseo	2	Corralito	2,000	X												300	1,700	0.00
2	Tanque de almacenamiento	3	Quebraditas	500,000				X									50,000	450,000	0.00
3	Construcción de un crematorio	3	La Cumbre	30,000					X								10,000	20,000	0.00
4	Ubicación de basureros	3	La Cumbre	20,000				X									5,000	15,000	0.00
5	Tren de Aseo	4	Lepaerita	30,000	X												0.00	30,000	0.00


 Jesús Orlando Jiménez
 Alcalde Municipal
 0423-1969-00027


 Dirian Fabiola Bobadilla
 Secretaria Municipal
 0422-1991-00081

(FORMATO # I – 21)
CONSEJO INTERMUNICIPAL HIGUITO
MUNICIPALIDAD DE TRINIDAD, COPÁN
PROGRAMACION DEL PLAN DE INVERSIÓN MUNICIPAL PLURIANUAL
(PROYECTOS DE DESARROLLO PRODUCTIVO PRIORIZADOS POR CADA PLAN ZONAL)

Ord en Prio rida d	Nombre del proyecto	Z o n a	Aldea, caserío, barrio o colonia / o intercomunita rio	Costo Total	Años de ejecución										Financiamiento			
					2 0	2 1	2 2	2 3	2 4	2 5	2 6	2 7	2 8	2 9	30	Local	Municipal	Externo
1	Bonos de ayuda a las personas	1	El Copante	350,000									X			0.00	350,000	0.00
2	Empleos Comunitarios	1	El Copante	300,000						X						30,000	270,000	0.00
3	Pago de deudas antes de vender la producción	1	Trinidad	1,000,000				X								100,000	900,000	0.00
4	Dar solar agregado al productor	1	Trinidad	2,500,000					X							200,000	2,300,000	0.00
5	Ayuda técnica a las personas	1	Trinidad	200,000			X									20,000	180,000	0.00
6	Caja rural	2	Cerro azul	20,000	X											5,000	15,000	0.00
7	Caja rural	2	Corralito	50,000				X								10,000	40,000	0.00
8	Crear microempresas	3	La Cumbre	50,000			X									5,000	45,000	0.00
9	Generar empleos	3	Quebraditas	100,000					X							50,000	50,000	0.00
4	Creación de microempresas	3	Guanjapa	150,000		X										20,000	130,000	0.00
5	Ayuda técnica a las personas	3	San Juan P	1,000,000						X						100,000	900,000	0.00
6	Bonos solidarios	3	San Juan P	2,000,000				X								250,000	1,750,000	0.00
7	Prestamos a una baja tasa	4	Lepaerita	200,000	X											0.00	200,000	0.00
8	Bonos a las personas	4	Agua Zarca	500,000			X									0.00	500,000	0.00

Departamento Copán Municipio Trinidad Fecha Aprobación 02 / 05 / 2019 Eje Temático: Economía


Jésus Orlando Jiménez
 Alcalde Municipal
 0423-1969-00027


Dirian Fabiola Bobadilla
 Secretaria Municipal
 0422-1991-00081

(FORMATO # I – 21)
CONSEJO INTERMUNICIPAL HIGUITO
MUNICIPALIDAD DE TRINIDAD, COPÁN
PROGRAMACION DEL PLAN DE INVERSIÓN MUNICIPAL PLURIANUAL
(PROYECTOS DE DESARROLLO PRODUCTIVO PRIORIZADOS POR CADA PLAN ZONAL)
Departamento Copán Municipio Trinidad Fecha Aprobación 02 / 05 / 2019 Eje Temático:
Seguridad Alimentaria.

Ord en Prio rida d	Nombre del proyecto	Z o n a	Aldea, caserío, barrio o colonia/ o intercomunitari o	Costo Total	Años de ejecución										Financiamiento				
					2 0	2 1	2 2	2 3	2 4	2 5	2 6	2 7	2 8	2 9	30	Local	Municipal	Externo	
1	Gestionar ideas para cultivar	1	Trinidad	100,000					X								10,000	90,000	0.00
2	Bonos tecnológicos	1	Trinidad	2,000,000			X										200,000	1,800,000	0.00
3	Bonos tecnológicos al productor	2	Cerro azul	1,200,000			X										200,000	1,000,000	0.00
4	Huerto familiares	2	Cerro azul	600,000	X												100,000	500,000	0.00
5	Apoyo al productor con bonos	2	Corralito	220,000		X											20,000	200,000	0.00
6	Creación de huertos familiares	2	Corralito	110,000	X												10,000	100,000	0.00
7	Sostenibilidad a los productores	3	La Cumbre	150,000		X											5,000	145,000	0.00
8	Bonos tecnológicos	3	San Juan p	1,500,000									X				100,000	1,400,000	0.00
9	Ayuda con bono tecnológico productor	4	Lepaerita	50,000	X												0.00	50,000	0.00
10	Huertos familiares	4	Agua Zarca	200,000				X									10,000	190,000	0.00



Jesús Orlando Jiménez
Jesús Orlando Jiménez
Alcalde Municipal
0423-1969-00027



Dirian Fabiola Bobadilla
Dirian Fabiola Bobadilla
Secretaria Municipal
0422-1991-00081

(FORMATO # I – 21)
CONSEJO INTERMUNICIPAL HIGUITO
MUNICIPALIDAD DE TRINIDAD, COPÁN
PROGRAMACION DEL PLAN DE INVERSIÓN MUNICIPAL PLURIANUAL
(PROYECTOS DE DESARROLLO PRODUCTIVO PRIORIZADOS POR CADA PLAN ZONAL)
Departamento Copán Municipio Trinidad Fecha Aprobación 02 / 05 / 2019 Eje Temático:Tierra.

Orden Prioridad	Nombre del proyecto	Zona	Aldea, caserío, barrio o colonia / o intercomunitario	Costo Total	Años de ejecución										Financiamiento				
					20	21	22	23	24	25	26	27	28	29	30	Local	Municipal	Externo	
1	Obtener terreno	1	Trinidad	2,000,000					X								100,000	1,900,000	0.00
2	Alquilamiento de terreno(municipal)	2	Cerro azul	1,000,000		X											0.00	1,000,000	0.00
3	Alquilamiento de terreno (municipal)	2	Corralito	1,000,000			X										0.00	1,000,000	0.00
4	Capital semilla	3	La Cumbre	200,000	X												10,000	190,000	0.00
5	Microempresas	3	La Cumbre	500,000		X											150,000	350,000	0.00
6	Semilla mejorada	3	San Juan P	300,000					X								10,000	290,000	0.00
7	Donar parcelas de tierras a personas	4	Lepaerita	2,000,000						X							200,000	1,800,000	0.00



Jésus Orlando Jiménez
 Alcalde Municipal
 0423-1969-00027



Dirian Fabiola Bobadilla
 Secretaria Municipal
 0422-1991-00081

(FORMATO # I – 21)
CONSEJO INTERMUNICIPAL HIGUITO
MUNICIPALIDAD DE TRINIDAD, COPÁN
PROGRAMACION DEL PLAN DE INVERSIÓN MUNICIPAL PLURIANUAL
(PROYECTOS DE DESARROLLO PRODUCTIVO PRIORIZADOS POR CADA PLAN ZONAL)

Departamento Copán_MunicipioTrinidad Fecha Aprobación 02 / 05 / 2019 Eje Temático:Participación.

Orden Prioridad	Nombre del proyecto	Zona	Aldea, caserío, barrio o colonia / o intercomunitario	Costo Total	Años de ejecución										Financiamiento				
					20	21	22	23	24	25	26	27	28	29	30	Local	Municipal	Externo	
1	Generar empleos	1	El Copante	500,000		X											30,000	470,000	0.00
2	Fuentes de empleo	1	Trinidad	1,000,000				X									100,000	900,000	0.00
3	Microempresa	2	Cerro Azul	100,000	X												10,000	90,000	0.00
4	Creación de una Microempresa	2	Corralito	100,000	X												20,000	80,000	0.00
5	Microempresas	3	San Juan P	150,000						X							15,000	135,000	0.00
6	Proyectos de manualidades	3	Quebraditas	50,000				X									10,000	40,000	0.00
7	Microempresas	4	Agua Zarca	20,000					X								0.00	20,000	0.00



Jésus Orlando Jiménez
Alcalde Municipal
0423-1969-00027



Dirian Fabiola Bobadilla
Secretaria Municipal
0422-1991-00081

(FORMATO # 1 – 21)
CONSEJO INTERMUNICIPAL HIGUITO
MUNICIPALIDAD DE TRINIDAD, COPÁN
PROGRAMACION DEL PLAN DE INVERSIÓN MUNICIPAL PLURIANUAL
(PROYECTOS DE DESARROLLO PRODUCTIVO PRIORIZADOS POR CADA PLAN ZONAL)
Departamento Copán Municipio Trinidad Fecha Aprobación 02 / 05 / 2019 Eje Temático: Seguridad
Ciudadana.

Orden Prioridad	Nombre del proyecto	Zona	Aldea, caserío, barrio o colonia / o intercomunitario	Costo Total	Años de ejecución										Financiamiento				
					20	21	22	23	24	25	26	27	28	29	30	Local	Municipal	Externo	
1	Exigir antecedentes penales y policiales a los migrantes.	1	Trinidad	50,000				X									5,000	45,000	0.00


Jesús Orlando Jiménez
Alcalde Municipal
0423-1969-00027


Dirian Fabiola Bobadilla
Secretaria Municipal
0422-1991-00081

(FORMATO # 1 – 21)
CONSEJO INTERMUNICIPAL HIGUITO
MUNICIPALIDAD DE TRINIDAD, COPÁN
PROGRAMACION DEL PLAN DE INVERSIÓN MUNICIPAL PLURIANUAL
(PROYECTOS DE DESARROLLO PRODUCTIVO PRIORIZADOS POR CADA PLAN ZONAL)
Departamento Copán Municipio Trinidad Fecha Aprobación 02 / 05 / 2019 Eje Temático:
Infraestructura Social.

Orden Prioridad	Nombre del proyecto	Zona	Aldea, caserío, barrio o colonia / o intercomunitario	Costo Total	Años de ejecución										Financiamiento				
					20	21	22	23	24	25	26	27	28	29	30	Local	Municipal	Externo	


 Jesús Orlando Jiménez
 Alcalde Municipal
 0423-1969-00027


 Dirian Fabiola Bobadilla
 Secretaria Municipal
 0422-1991-00081

(FORMATO # 1 – 21)
CONSEJO INTERMUNICIPAL HIGUITO
MUNICIPALIDAD DE TRINIDAD, COPÁN
PROGRAMACION DEL PLAN DE INVERSIÓN MUNICIPAL PLURIANUAL
(PROYECTOS DE DESARROLLO PRODUCTIVO PRIORIZADOS POR CADA PLAN ZONAL)

Departamento Copán Municipio Trinidad Fecha Aprobación 02 / 05 / 2019

Eje Temático: Turismo.

Orden Prioridad	Nombre del proyecto	Zona	Aldea, caserío, barrio o colonia / o intercomunitario	Costo Total	Años de ejecución										Financiamiento			
					20	21	22	23	24	25	26	27	28	29	30	Local	Municipal	Externo



Jésus Orlando Jiménez
 Jesús Orlando Jiménez
 Alcalde Municipal
 0423-1969-00027



Dirian Fabiola Bobadilla
 Dirian Fabiola Bobadilla
 Secretaria Municipal
 0422-1991-00081

(FORMATO # 1 – 22)
CONSEJO INTERMUNICIPAL HIGUITO
MUNICIPALIDAD DE TRINIDAD, COPÁN
PROGRAMACION DEL PLAN DE INVERSIÓN MUNICIPAL PLURIANUAL
(PROYECTOS DE DESARROLLO SOCIAL PRIORIZADOS POR CADA PLAN ZONAL)
 Departamento Copán Municipio Trinidad Fecha Aprobación 02 / 05 / 2019 Eje Temático:

Ordenamiento Territorial.

Orden Prioridad	Nombre del proyecto	Zona	Aldea, caserío, barrio o colonia / o intercomunitario	Costo Total	Años de ejecución										Financiamiento			
					20	21	22	23	24	25	26	27	28	29	30	Local	Municipal	Externo


 Jesús Orlando Jiménez
 Alcalde Municipal
 0423-1969-00027


 Dirian Fabiola Bobadilla
 Secretaria Municipal
 0422-1991-00081



CONSEJO INTERMUNICIPAL HIGUITO

(FORMATO # I – 22)

**MUNICIPALIDAD DE TRINIDAD, COPÁN
PROGRAMACION DEL PLAN DE INVERSIÓN MUNICIPAL PLURIANUAL
(PROYECTOS DE INFRAESTRUCTURA SOCIAL PRIORIZADOS EN LOS PLANES ZONALES)**

Departamento Copán Municipio Trinidad Fecha Aprobación 02 / 05 / 2019 Eje Temático: Salud y Nutricion

Orden Prioridad	Nombre del proyecto	Zona	Aldea, caserío, barrio o colonia / o intercomunitario	Costo Total	Años de ejecución										Financiamiento				
					20	21	22	23	24	25	26	27	28	29	30	Local	Municipal	Externo	
1	Centro de salud	1	Copante	300,000				X									70,000	230,000	0.00
2	Centro de salud	1	Copante	150,000	X												30,000	120,000	0.00
3	Crear un botiquín comunitario	2	Cerro azul	50,000	X												10,000	40,000	0.00
4	Botiquín medico	2	Corralito	50,000		X											10,000	40,000	0.00
5	Construcción de un centro de salud	3	Quebraditas	1,000,000					X								100,000	900,000	0.00
6	Proyecto de hornillas	3	Quebraditas	120,000			X										15,000	105,000	0.00
7	Centro de salud	3	La Cumbre	600,000						X							100,000	500,000	0.00
8	Centro de salud	3	Guanjapa	200,000				X									60,000	140,000	0.00
9	Botiquín medico en la comunidad	4	Lepaerita	20,000	X												5,000	15,000	0.00
10	Centro de salud	4	Agua Zarca	600,000						X							50,000	550,000	0.00



Jésus Orlando Jiménez
 Alcalde Municipal
 0423-1969-00027



Dirian Fabiola Bobadilla
 Secretaria Municipal
 0422-1991-00081

CONSEJO INTERMUNICIPAL HIGUITO


(FORMATO # I – 22)

**MUNICIPALIDAD DE TRINIDAD, COPÁN
PROGRAMACION DEL PLAN DE INVERSIÓN MUNICIPAL PLURIANUAL**

(PROYECTOS DE INFRAESTRUCTURA SOCIAL PRIORIZADOS EN LOS PLANES ZONALES)

Departamento Copán Municipio Trinidad Fecha Aprobación 02 / 05 / 2019 Eje Temático: Educación

Orden Prioridad	Nombre del proyecto	Zona	Aldea, caserío, barrio o colonia / o intercomunitario	Costo Total							Años de ejecución				Financiamiento			
											20	21	22	23	24	25	26	27
1	Kínder	1	Copante	500,000			X									100,000	400,000	0.00
2	Construcción de medidas centro básico	2	Cerro azul	3,000,000		X										80,000	2,920,00	0.00
3	Implementar BTP	2	Cerro azul	120,000.00		X										3,000	117,000	0.00
4	Implementación de un centro básico	3	Quebraditas	1,000,000						X						100,000	900,000	0.00
5	Una aula escolar	3	Quebraditas	100,000			X									15,000	75,000	0.00
6	Ampliamiento de centro básico	3	Cumbre	100,000			X									15,000	75,000	0.00
7	Construcción de una biblioteca	3	Cumbre	300,000					X							20,000	280,000	0.00
8	Construcción de una escuela	3	Guanjapa	500,000	X											100,000	400,000	0.00
9	Ampliación de la escuela	4	Agua Zarca	300,000			X									20,000	280,000	0.00
10	Materiales didácticos	4	Agua Zarca	10,000						X						0.00	10,000	0.00



Jésus Orlando Jiménez
Jésus Orlando Jiménez
 Alcalde Municipal
 0423-1969-00027




Dirian Fabiola Bobadilla
Dirian Fabiola Bobadilla
 Secretaria Municipal
 0422-1991-00081

(FORMATO # I – 22)

**CONSEJO INTERMUNICIPAL HIGUITO
MUNICIPALIDAD DE TRINIDAD, COPÁN
PROGRAMACION DEL PLAN DE INVERSIÓN MUNICIPAL PLURIANUAL
(PROYECTOS DE INFRAESTRUCTURA SOCIAL PRIORIZADOS EN LOS PLANES ZONALES)
Departamento Copán Municipio Trinidad Fecha Aprobación 02 / 05 / 2019 Eje Temático: Recursos
Naturales y Ambiente.**

Orden Prioridad	Nombre del proyecto	Zona	Aldea, caserío, barrio o colonia / o intercomunitario	Costo Total	Años de ejecución										Financiamiento				
					20	21	22	23	24	25	26	27	28	29	30	Local	Municipal	Externo	
1	Reforestación	1	Copante	50,000		X											5,000	45,000	0.00
2	Proyecto de eco fogones	3	Cumbre	150,000			X										20,000	120,000	0.00
3	Gestionar eco fogones	3	Guanjapa	130,000		X											20,000	110,000	0.00



Jesús Orlando Jiménez
Alcalde Municipal
0423-1969-00027



Dirian Fabiola Bobadilla
Secretaria Municipal
0422-1991-00081

CONSEJO INTERMUNICIPAL HIGUITO (FORMATO # I – 22)

**MUNICIPALIDAD DE TRINIDAD, COPÁN
PROGRAMACION DEL PLAN DE INVERSIÓN MUNICIPAL PLURIANUAL
(PROYECTOS DE INFRAESTRUCTURA SOCIAL PRIORIZADOS EN LOS PLANES ZONALES)
Departamento Copán Municipio Trinidad Fecha Aprobación 02 / 05 / 2019 Eje Temático: Niñez.**

Orden Prioridad	Nombre del proyecto	Zona	Aldea, caserío, barrio o colonia / o intercomunitario	Costo Total	Años de ejecución										Financiamiento				
					20	21	22	23	24	25	26	27	28	29	30	Local	Municipal	Externo	
1	Parque infantil	1	Trinidad	600,000				X									100,000	500,000	0.00
2	Parque infantil	1	Copante	500,000						X							80,000	420,000	0.00
3	Áreas de juego	1	Copante	300,000										X			50,000	250,000	0.00
4	Parque infantil	2	Cerro azul	400,000	X												40,000	360,000	0.00
5	Parque infantil	2	Corralito	500,000			X										100,000	400,000	0.00
6	Un parque de recreación	3	Quebraditas	500,000						X							15,000	485,000	0.00
7	Parque infantil	3	Cumbre	400,000					X								100,000	300,000	0.00
8	Parque infantil	3	San Juan planes	500,000			X										80,000	420,000	0.00
9	Parque infantil	3	Guanjapa	250,000		X											80,000	170,000	0.00
10	Programas recreativos	4	Lepaerita	50,000				X									20,000	30,000	0.00
11	Parque infantil	4	Agua Zarca	600,000										X			100,000	500,000	0.00



Jésus Orlando Jiménez
Jésus Orlando Jiménez
 Alcalde Municipal
 0423-1969-00027



Dirian Fabiola Bobadilla
Dirian Fabiola Bobadilla
 Secretaria Municipal
 0422-1991-00081

(FORMATO # 1 – 22)
CONSEJO INTERMUNICIPAL HIGUITO
MUNICIPALIDAD DE TRINIDAD, COPÁN
PROGRAMACION DEL PLAN DE INVERSIÓN MUNICIPAL PLURIANUAL
(PROYECTOS DE INFRAESTRUCTURA SOCIAL PRIORIZADOS EN LOS PLANES ZONALES)
Departamento Copán Municipio Trinidad Fecha Aprobación 02 / 05 / 2019 Eje Temático: Juventud.

Orden Prioridad	Nombre del proyecto	Zona	Aldea, caserío, barrio o colonia / o intercomunitario	Costo Total	Años de ejecución										Financiamiento					
					20	21	22	23	24	25	26	27	28	29	30	Local	Municipal	Externo		
1	Área recreativa	1	Copante	600,000											X			100,000	500,000	0.00
2	Cancha de futbol	1	Copante	400,000												X		80,000	320,000	0.00
3	Centro recreativo (cancha multiusos)	2	Cerro azul	300,000	X													30,000	270,000	0.00
4	Cancha futbol	2	Corralito	500,000		X												50,000	450,000	0.00
5	Posta policial	3	Guanjapa	200,000			X											50,000	150,000	0.00
6	Canchas de futbol	3	Guanjapa	200,000			X											50,000	150,000	0.00
7	Canchas multiuso	3	Cumbre	450,000					X									50,000	400,000	0.00
8	Una cancha de multiuso	3	Quebraditas	600,000				X										100,000	500,000	0.00
9	Cancha de futbol	4	Aguas Zarca	350,000					X									50,000	300,000	0.00


 Jesús Orlando Jiménez
 Alcalde Municipal
 0423-1969-00027


 Dirian Fabiola Bobadilla
 Secretaria Municipal
 0422-1991-00081

(FORMATO # I – 22)
CONSEJO INTERMUNICIPAL HIGUITO
MUNICIPALIDAD DE TRINIDAD, COPÁN
PROGRAMACION DEL PLAN DE INVERSIÓN MUNICIPAL PLURIANUAL
(PROYECTOS DE INFRAESTRUCTURA SOCIAL PRIORIZADOS EN LOS PLANES ZONALES)
 Departamento Copán Municipio Trinidad Fecha Aprobación 02 / 05 / 2019 Eje Temático: Mujeres.

Orden Prioridad	Nombre del proyecto	Zona	Aldea, caserío, barrio o colonia / o intercomunitario	Costo Total	Años de ejecución										Financiamiento			
					20	21	22	23	24	25	26	27	28	29	30	Local	Municipal	Externo





Jesús Orlando Jiménez
 Alcalde Municipal
 0423-1969-00027



Dirian Fabiola Bobadilla
 Secretaria Municipal
 0422-1991-00081

MUNICIPALIDAD DE TRINIDAD, COPÁN
PROGRAMACION DEL PLAN DE INVERSIÓN MUNICIPAL PLURIANUAL
(PROYECTOS DE INFRAESTRUCTURA SOCIAL PRIORIZADOS EN LOS PLANES ZONALES)
Departamento Copán Municipio Trinidad Fecha Aprobación 02 / 05 / 2019 Eje Temático: Tercera Edad.

Ord en Pri ori dad	Nombre del proyecto	Z o na	Aldea, caserío, barrio o colonia / o intercomunitario	Costo Total							Años de ejecución					Financiamiento			
											2 0	21	22	2 3	24	25	26	27	2 8
1	Casa hogar del anciano	1	Copante	300,000									X				80,000	320,000	0.00
2	Aceptación en empresa privada para los empleos	1	Trinidad	200,000				X									20,000	180,000	0.00
3	Una casa del adulto mayor	1	Trinidad	300,000					X								30,000	270,000	0.00
4	Hogar para ancianos	2	Cerro azul	300,000		X											30,000	270,000	0.00
5	Hogar para ancianos	2	Corralito	100,000				X									15,000	85,000	0.00
6	Una casa de atención al adulto mayor	3	Quebraditas	100,000					X								10,000	90,000	0.00
7	Crear un centro de salud	3	Cumbre	200,000									X				50,000	150,000	0.00
8	Construcción de casa del adulto mayor	3	Guanjapa	200,000				X									25,000	175,000	0.00
9	Casa hogar para ancianos	3	San Juan Planes	400,000										X			50,000	350,000	0.00
10	Casa del adulto mayor	4	Lepaerita	150,000				X									20,000	130,000	0.00
11	Casa del adulto mayor	4	Agua Zarca	300,000					X								20,000	280,000	0.00



Jésus Orlando Jiménez
 Alcalde Municipal
 0423-1969-00027




Dirian Fabiola Bobadilla
 Secretaria Municipal
 0422-1991-00081

CONSEJO INTERMUNICIPAL HIGUITO (FORMATO # I – 22)

**MUNICIPALIDAD DE TRINIDAD, COPÁN
PROGRAMACION DEL PLAN DE INVERSIÓN MUNICIPAL PLURIANUAL
(PROYECTOS DE INFRAESTRUCTURA SOCIAL PRIORIZADOS EN LOS PLANES ZONALES)
Departamento Copán Municipio Trinidad Fecha Aprobación 02 / 05 / 2019 Eje Temático: Vivienda.**


Orden Prioridad	Nombre del proyecto	Zona	Aldea, caserío, barrio o colonia / o intercomunitario	Costo Total	Años de ejecución											Financiamiento			
					20	21	22	23	24	25	26	27	28	29	30	Local	Municipal	Externo	
1	Realizar estudio para otorgar	1	Trinidad	200,000					X								10,000	190,000	0.00
2	Mejoramiento de viviendas	1	Copante	500,000						X							50,000	450,000	0.00
3	Proyecto de vivienda	2	Cerro azul	6,000,000	X												100,000	5,900,000	0.00
4	Proyecto de vivienda	2	Corralito	500,000	X												80,000	420,000	0.00
5	Reparación de vivienda	2	Cerro azul	1,500,000	X												75,000	1,425,000	0.00
6	Mejoramiento de viviendas	2	Corralito	500,000	X												100,000	400,000	0.00
7	Instalación de luz en vivienda	3	Quebraditas	1,000,000			X										10,000	990,000	0.00
8	Construir 40 viviendas a familias	3	Quebraditas	2,000,000				X									200,000	1,800,000	0.00
9	Construcción de baños	3	Cumbre	30,000			X										10,000	20,000	0.00
10	Reparación de viviendas	3	Cumbre	50,000						X							5,000	45,000	0.00
11	Construcción de viviendas	3	Cumbre	100,000			X										15,000	85,000	0.00
12	Familia hacinamiento	4	Lepaerita	100,000		X											10,000	90,000	0.00
13	Compra de terreno para viviendas	4	Lepaerita	200,000			X										50,000	150,000	0.00
14	Proyecto de viviendas	4	Agua Zarca	2,500,000													250,000	2,350,000	0.00
15	Mejoramiento de viviendas	4	Agua Zarca	1,000,000													200,000	800,000	0.00


Jésus Orlando Jiménez
 Alcalde Municipal



Dirjan Fabiola Bobadilla
 Secretaria Municipal

CONSEJO INTERMUNICIPAL HIGUITO(FORMATO # I – 22)
MUNICIPALIDAD DE TRINIDAD, COPÁN
PROGRAMACION DEL PLAN DE INVERSIÓN MUNICIPAL PLURIANUAL
(PROYECTOS DE INFRAESTRUCTURA SOCIAL PRIORIZADOS EN LOS PLANES ZONALES)
Departamento Copán Municipio Trinidad Fecha Aprobación 02 / 05 / 2019
Eje Temático: Agua y Saneamiento.

Orden Prioridad	Nombre del proyecto	Zona	Aldea, caserío, barrio o colonia / o intercomunitario	Costo Total	Años de ejecución										Financiamiento			
					20	21	22	23	24	25	26	27	28	29	30	Local	Municipal	Externo
1	Proyecto de agua potable	1	Copante	1,000,000							X					250,000	750,000	0.00
2	Alcantarillado de aguas negras	1	Trinidad	4,000,000						X						800,000	3,200,000	0.00
3	Proyecto de agua	2	Cerro azul	1,500,000	X											100,000	1,400,000	0.00
4	Agua potable	2	Corralito	1,000,500	X											100,000	9,900,500	0.00
5	Crematorio comunitario	2	Cerro azul	70,000		X										10,000	60,000	0.00
6	Crematorio	2	Cerro azul	70,000			X									10,000	60,000	0.00
7	Reconstrucción de proyecto de agua potable	3	Cumbre	200,000					X							15,000	185,000	0.00
8	Proyecto de agua potable	3	Guanjapa	1,500,000	X											200,000	1,300,000	0.00
9	Letrinas	3	San Juan Planes	1,500,000			X									150,000	1,350,000	0.00
10	Alcantarillado de aguas negras	3	San Juan Planes	2,500,000						X						500,000	2,300,000	0.00
11	Proyecto de agua potable	4	Agua Zarca	1,200,000												300,000	900,000	0.00
12	Letrinas	4	Agua Zarca	600,000							X					150,000	450,000	0.00



Jésus Orlando Jiménez
 Alcalde Municipal
 0423-1969-00027



Dirian Fabiola Bobadilla
 Secretaria Municipal
 0422-1991-00081

(FORMATO # 1 – 22)
CONSEJO INTERMUNICIPAL HIGUITO
MUNICIPALIDAD DE TRINIDAD, COPÁN
PROGRAMACION DEL PLAN DE INVERSIÓN MUNICIPAL PLURIANUAL
(PROYECTOS DE INFRAESTRUCTURA SOCIAL PRIORIZADOS EN LOS PLANES ZONALES)
 Departamento Copán Municipio Trinidad Fecha Aprobación 02 / 05 / 2019 Eje Temático: Economía.

Orden Prioridad	Nombre del proyecto	Zona	Aldea, caserío, barrio o colonia / o intercomunitario	Costo Total	Años de ejecución										Financiamiento				
					20	21	22	23	24	25	26	27	28	29	30	Local	Municipal	Externo	
1	Granja avícola comunal	4	Lepaerita	100,000				X									10,000	90,000	0.00



Jesús Orlando Jiménez
 Alcalde Municipal
 0423-1969-00027




Fabiola Bobadilla
 Secretaria Municipal
 0422-1991-00


(FORMATO # I – 22)

**CONSEJO INTERMUNICIPAL HIGUITO
MUNICIPALIDAD DE TRINIDAD, COPÁN
PROGRAMACION DEL PLAN DE INVERSIÓN MUNICIPAL PLURIANUAL
(PROYECTOS DE INFRAESTRUCTURA SOCIAL PRIORIZADOS EN LOS PLANES ZONALES)
Departamento Copán Municipio Trinidad Fecha Aprobación 02 / 05 / 2019 Eje Temático:
Seguridad Alimentaria.**

Orden Prioridad	Nombre del proyecto	Zona	Aldea, caserío, barrio o colonia / o intercomunitario	Costo Total	Años de ejecución										Financiamiento				
					20	21	22	23	24	25	26	27	28	29	30	Local	Municipal	Externo	
1	Una posta policial	3	Quebraditas	500,000		X											0.00	500,000	0.00
2	Posta policial	3	Cumbre	300,000				X									50,000	250,000	0.00
3	Posta policial	3	Guanjapa	200,000			X										50,000	150,000	0.00
4	Comedor comunitario	4	Lepaerita	200,000			X										30,000	170,000	0.00



Jesús Orlando Jiménez
Alcalde Municipal
0423-1969-00027



Fabiola Bobadilla
Secretaria Municipal
0422-1991-00081

(FORMATO # I – 22)

**CONSEJO INTERMUNICIPAL HIGUITO
MUNICIPALIDAD DE TRINIDAD, COPÁN
PROGRAMACION DEL PLAN DE INVERSIÓN MUNICIPAL PLURIANUAL
(PROYECTOS DE INFRAESTRUCTURA SOCIAL PRIORIZADOS EN LOS PLANES ZONALES)
Departamento Copán Municipio Trinidad Fecha Aprobación 02 / 05 / 2019 Eje Temático: Tierra.**

Orden Priori dad	Nombre del proyecto	Z o n a	Aldea, caserío, barrio o colonia / o intercomunitari o	Costo Total	Años de ejecución										Financiamiento				
					20	21	22	23	24	25	26	27	28	29	3 0	Local	Municipal	Externo	
1	Comprar y donar un terreno a las personas	1	Copante	2,500,000					X								100,000	2,400,000	0.00



Jésus Orlando Jiménez
Alcalde Municipal
0423-1969-00027



Dirian Fabiola Bobadilla
Secretaria Municipal
0422-1991-00081

(FORMATO # I – 22)

**CONSEJO INTERMUNICIPAL HIGUITO
MUNICIPALIDAD DE TRINIDAD, COPÁN
PROGRAMACION DEL PLAN DE INVERSIÓN MUNICIPAL PLURIANUAL
(PROYECTOS DE INFRAESTRUCTURA SOCIAL PRIORIZADOS EN LOS PLANES ZONALES)
Departamento Copán Municipio Trinidad Fecha Aprobación 02 / 05 / 2019 Eje Temático: Participación.**

Orden Prioridad	Nombre del proyecto	Zona	Aldea, caserío, barrio o colonia / o intercomunitario	Costo Total	Años de ejecución											Financiamiento				
					20	21	22	23	24	25	26	27	28	29	30	Local	Municipal	Externo		
1	Proyecto de desarrollo	2	Cerro azul	200,000	X													20,000	180,000	0.00



Jésus Orlando Jiménez
Jésus Orlando Jiménez
Alcalde Municipal
0423-1969-00027



Dirian Fabiola Bobadilla
Dirian Fabiola Bobadilla
Secretaria Municipal
0422-1991-00081

(FORMATO # 1 – 22)
CONSEJO INTERMUNICIPAL HIGUITO
MUNICIPALIDAD DE TRINIDAD, COPÁN
PROGRAMACION DEL PLAN DE INVERSIÓN MUNICIPAL PLURIANUAL
(PROYECTOS DE INFRAESTRUCTURA SOCIAL PRIORIZADOS EN LOS PLANES ZONALES)
 Departamento Copán Municipio Trinidad Fecha Aprobación 02 / 05 / 2019 Eje Temático: Seguridad
Ciudadana.

Orden Prioridad	Nombre del proyecto	Zona	Aldea, caserío, barrio o colonia / o intercomunitario	Costo Total	Años de ejecución										Financiamiento				
					20	21	22	23	24	25	26	27	28	29	30	Local	Municipal	Externo	
1	Posta policial	1	Copante	250,000			X										50,000	200,000	0.00
2	Posta policial	2	Cerro azul	200,000	X												50,000	150,000	0.00
3	Jefatura policial	4	Lepaerita	150,000			X										20,000	130,000	0.00
4	Posta policial	4	Agua Zarca	300,000						X							20,000	280,000	0.00



Jésus Orlando Jiménez
 Alcalde Municipal
 0423-1969-00027



Dian Fabiola Bobadilla
 Secretaria Municipal
 0422-1991-00081


(FORMATO # 1 – 22)
CONSEJO INTERMUNICIPAL HIGUITO
MUNICIPALIDAD DE TRINIDAD, COPÁN
PROGRAMACION DEL PLAN DE INVERSIÓN MUNICIPAL PLURIANUAL
(PROYECTOS DE INFRAESTRUCTURA SOCIAL PRIORIZADOS EN LOS PLANES ZONALES)


Departamento Copán Municipio Trinidad Fecha Aprobación 02 / 05 / 2019


Eje Temático:
Infraestructura Social.


Orden Prioridad	Nombre del proyecto	Zona	Aldea, caserío, barrio o colonia / o intercomunitario	Costo Total	Años de ejecución										Financiamiento			
					20	21	22	23	24	25	26	27	28	29	30	Local	Municipal	Externo
1	Mejoramiento de viviendas	1	Copante	500,000					X							50,000	450,000	0.00
2	Puentes	1	Trinidad	500,000				X								50,000	450,000	0.00
3	Calles(pavimentación)	1	Trinidad	1,200,000			X									300,000	900,000	0.00
4	Calles(pavimentación)	1	Copante	1,200,000								X				200,000	100,000	0.00
5	Construcción de alcantarillado	1	Trinidad	1,000,000					X							200,000	800,000	0.00
6	Centro de salud	2	Cerro azul	250,000			X									30,000	230,000	0.00
7	Centro básico	2	Cerro azul	700,000	X											100,000	600,000	0.00
8	Reparación de fuente de agua	2	Corralito	100,000	X											30,000	70,000	0.00
9	Mejoramiento de iglesia	2	Cerro azul	200,000	X											30,000	170,000	0.00
10	Alcantarillado de agua negras	2	Corralito	1,000,000	X											200,000	800,000	0.00
11	Tres cajas puentes en un cabezal	3	Quebraditas	2,000,000			X									400,000	1,600,000	0.00
12	Alcantarillados de aguas negras	3	Quebraditas	1,000,000						X						200,000	1,800,000	0.00
13	Pavimentación de 600mts	3	San Juan Planes	3,000,000			X									800,000	2,200,000	0.00
14	Mejoramiento de calles	3	Quebraditas	600,000	X											100,000	500,000	0.00
15	Construcción de centro de salud	3	Cumbre	150,000						X						20,000	130,000	0.00

16	Alcantarillado de aguas negras	4	Lepaerita	1,000,000			X								300,000	700,000	0.00
17	Proyectos de viviendas	4	Lepaerita	2,000,000	X										300,000	1,700,000	0.00
18	Letrinas	4	Lepaerita	44,800	X										9,000	35,800	0.00
19	Mejoramiento de calles (pavimentadas)	4	Agua Zarca	1,500,000							X				250,000	1,250,000	0.00
20	Alcantarillado de aguas negras	4	Agua Zarca	2,000,000						X					300,000	1,700,000	0.00




 Jesús Orlando Jiménez
 Alcalde Municipal
 0423-1969-00027





 Dorian Fabiola Bobadilla
 Secretaria Municipal
 0422-1991-00081

CONSEJO INTERMUNICIPAL HIGUITO (FORMATO # I – 22)
MUNICIPALIDAD DE TRINIDAD, COPÁN
PROGRAMACION DEL PLAN DE INVERSIÓN MUNICIPAL PLURIANUAL
(PROYECTOS DE INFRAESTRUCTURA SOCIAL PRIORIZADOS EN LOS PLANES ZONALES)


Departamento Copán Municipio Trinidad Fecha Aprobación 02 / 05 / 2019

Eje Temático: Turismo.

Ord en Prio rida d	Nombre del proyecto	Zon a	Aldea, caserio, barrio o colonia / o intercomunitario	Costo Total	Años de ejecución										Financiamiento				
					20	21	22	23	24	25	26	27	28	29	30	Local	Municipal	Extern o	
1	Mejoramiento turístico(la zorra)	1	Trinidad	150,000				X									10,000	140,000	0.00
2	Creación de áreas recreativas	1	Copante	1,000,000					X								80,000	920,000	0.00
3	Construcción de piscina	1	Trinidad	300,000			X										30,000	270,000	0.00
4	Creación de áreas recreativas	1	Trinidad	400,000					X								40,000	360,000	0.00
5	Construcción de área protegida	2	Cerro azul	5,000,000					X								80,000	4,920,000	0.00
6	Área recreativa	2	Corralito	300,000			X										20,000	280,000	0.00
7	Proyecto de turismo legal	3	Quebraditas	1,000,000	X												200,000	800,000	0.00
8	Crear una aérea recreativa	3	Cumbre	2,000,000					X								200,000	1,800,000	0.00
9	Creación de un lugar turístico	3	Guanjapa	1,000,000													100,000	900,000	0.00
10	Senderismo	3	San Juan planes	1,500,000					X								300,000	1,200,000	0.00
11	Construcción de canopy	3	San Juan planes	2,500,000										X			500,000	2,000,000	0.00
12	Senderos en el cerro de la comunidad	4	Lepaerita	30,000	X												10,000.	20,000	0.00
13	Creación de áreas recreativas	4	Agua Zarca	2,000,000								X					200,000	1,800,000	0.00



Jesus Orlando Jiménez
Alcalde Municipal
0423-1969-00027



Dian Fabiola Bobadilla
Secretaria Municipal
0422-1991-00081

3.5 Plan de inversión anual para el 2019

Sobre la base del plan plurianual, en el cual se priorizaron ___ proyectos en los 17 ejes temáticos, para un período de años, se ha preparado el Plan de inversión Anual para el 2019; en este proceso han participado inicialmente los técnicos de la UDM y el Alcalde Municipal, con el apoyo del facilitador de este proceso, quienes tomaron como insumo las ideas de proyectos priorizadas en el plan plurianual, tomando en consideración los siguientes factores básicos:

- La prioridad de la idea de proyecto en el plan plurianual
- La viabilidad financiera de la misma para el período inmediato acorde a la disponibilidad de los fondos asignados (ejemplo: FHIS, ingresos corrientes, transferencia, fondos de ERS, y otros cooperantes)
- Distribución de los fondos disponibles de manera que se atienda en el período el mayor número de comunidades
- La disponibilidad de la comunidad en brindar apoyo de contraparte al proyecto.


Una vez elaborado el borrador del Plan de Inversión Anual el Alcalde lo sometió a la consideración y aprobación de la Corporación Municipal, la quines hicieron sus observaciones y modificaciones quedando aprobado en los términos que se muestra a continuación:


(FORMATO # I – 19)
CONSEJO INTERMUNICIPAL HIGUITO
MUNICIPALIDAD DE TRINIDAD, COPÁN
PROGRAMACION DEL PLAN DE INVERSIÓN MUNICIPAL PLURIANUAL
(PROYECTOS ESTRATEGICOS PRIORIZADOS POR LINEA ESTRATEGICA)

Departamento Copán Municipio Trinidad Fecha Aprobación 20-05-2019 Línea Estratégica: Con un Alto grado de Educación.

Orden Prioridad	Nombre del Proyecto	Aldea, caserío, barrio/ o ínter comunitario	Costo Total	Años de Ejecución												Financiamiento			
				19	20	21	22	23	24	25	26	27	28	29	30	Local	Municipal	Externo	
1	Creación de nuevas plazas en educación		10,000			X											0.00	10,000	0.00
2	Implementación de CEB en las comunidades donde no funciona.		400,000							X							0.00	300,000	100,000
3	Construcción de aulas en Centros educativos.		800,000									X					100,000	600,000	100,000
4	Implementar clases de ingles a nivel de centros educativos		8,000					X									0.00	8,000	0.00
5	Charlas a padres de familias sobre la importancia de la educación		12,000								X						0.00	10,000	2,000
6	Implementación de aulas tecnológicas		400,000											X			0.00	300,000	100,000
7	Creación de otras carreras a nivel del instituto		400,000										X				50,000	250,000	100,000
8	Ampliación y remodelación de escuela Cruz A. Madrid		500,000					X									0.00	400,000	100,000

	(construcción de 2 aulas, una para docente, una aula amplia para biblioteca, construcción de servicios sanitarios del anexo y construcción de una cancha multiusos)																	
9	Construcción de cocinas bodegas en centros educativos		740,000								X				40,000	500,000	200,000	
10	Construcción de huertos escolares		25,000			X								5,000	15,000	5,000		
11	Capacitación a escuelas proheco y kínderes en SAN.		12,000								X			0.00	10,000	2,000		
12	Capacitar a los jóvenes en oficios técnicos		5,000	X										0.00	5,000	0.00		
13	Crear una partida presupuestaria para educación no formal.		500,000								X			0.00	300,000	200,000		
14	Talleres sobre soldadura.		300,000				X							0.00	200,000	100,000		





Jésus Orlando Jiménez
 Alcalde Municipal
 0423-1969-00027






Dirian Fabiola Bobadilla
 Secretaria Municipal
 0422-1991-00081


FORMATO # I – 19)
CONSEJO INTERMUNICIPAL HIGUITO
MUNICIPALIDAD DE TRINIDAD, COPÁN
PROGRAMACION DEL PLAN DE INVERSIÓN MUNICIPAL PLURIANUAL
(PROYECTOS ESTRATEGICOS PRIORIZADOS POR LINEA ESTRATEGICA)

Departamento ___Municipio_____ Fecha Aprobación _____ Línea Estratégica: Alta organizado.

Orden Prioridad	Nombre del Proyecto	Aldea, caserío, barrio/ o ínter comunitario	Costo Total	Años de Ejecución												Financiamiento			
				19	20	21	22	23	24	25	26	27	28	29	30	Local	Municipal	Externo	
1	Personería Jurídica para organizaciones de primer y segundo nivel.		160,000								X						10,000	100,000	50,000
2	Capacitación a organizaciones de base comunitarias		10,000				X										0.00	5,000	5,000
3	Obtener apoyo del regidor enlace de la sociedad civil.		8,000									X					0.00	8,000	0.00
4	Fomentar la coordinación entre patronato y programas y		6,000			X											0.00	6,000	0.00

	proyectos que trabajan en el municipio																	
5	Capacitación en perfiles de proyectos a organizaciones comunitarias		7,000						X						2,000	5,000	0.00	
6	Fomentar actividades atractivas para que joven se incorpore en proceso participación.		12,000			X								5,000	5,000	2,000		





 Jesús Orlando Jiménez
 Alcalde Municipal
 0423-1969-00027





 Dianan Fabiola Bobadilla
 Secretaria Municipal
 0422-1991-00081

FORMATO # I – 19)
CONSEJO INTERMUNICIPAL HIGUITO
MUNICIPALIDAD DE TRINIDAD, COPÁN
PROGRAMACION DEL PLAN DE INVERSIÓN MUNICIPAL PLURIANUAL

(PROYECTOS ESTRATEGICOS PRIORIZADOS POR LINEA ESTRATEGICA)



Departamento _____ Municipio _____ Fecha Aprobación _____ Línea Estratégica: Con Amplia Cobertura Y Diversidad De Servicios.

Orden Prioridad	Nombre del Proyecto	Aldea, caserío, barrio/ o ínter comunitario	Costo Total	Años de Ejecución												Financiamiento		
				19	20	21	22	23	24	25	26	27	28	29	30	Local	Municipal	Externo
1	Construcción del Crematorio		240,000										X			40,000	150,000	50,000
2	Dotación de medicamentos a establecimientos de salud.		400,000							X						0.00	200,000	200,000
3	Charlas a jóvenes sobre educación sexual		7,000				X									0.00	5,000	2,000
4	Plazas para materno infantil y establecimientos de salud		28,000										X			0.00	8,000	20,000

5	Construcción de Centro de Salud en la Cumbre y Cerro Azul		250,000			X										50,000	150,000	50,000
6	Fortalecimiento de los botiquines comunitarios		40,000							X						0.00	20,000	20,000
7	Capacitación a los hogares sobre enfermedades que afectan a las familias.		15,000			X										0.00	5,000	10,000
8	Construcción de alcantarillados de aguas negras		2,200,000									X				200,000	1,000,000	1,000,000
9	Construcción de lagunas de oxidación		900,000						X							200,000	500,000	200,000
10	Construcción de letrinas y fosas sépticas		210,000				X									60,000	100,000	50,000
11	Mejorar el servicios de alumbrado público a nivel municipal		100,000							X						0.00	50,000	50,000
12	Apoyo a vivienda con insumos eléctricos para		70,000			X										0.00	50,000	20,000

	alumbrado domiciliario																	
13	Construcción de Anexos de electrificación en algunas comunidades		50,000			X									0.00	20,000	30,000	
14	Adquisición de vehículo (Volqueta) para tren de aseo		700,000						X						0.00	400,000	300,000	
15	Compra de un vehículo municipal		1,000,000				X								0.00	600,000	400,000	
16	Mantenimiento a la ambulancia		30,000							X					0.00	20,000	10,000	
17	Plazas para establecimientos de salud		9,000						X						0.00	5,000	4,000	
18	Negociación con otros municipios para hacer funcional el materno infantil.		30,000			X									0.00	20,000	10,000	
19	Estudio de factibilidad de un Agro Centro		50,000							X					0.00	50,000	0.00	
20	Construcción de Agro centro y Bec		500,000					X							0.00	300,000	200,000	
21	Fomentar el consumo de		20,000									X			0.00	20,000	0.00	

	productos locales.																	
22	Construcción de sistemas de riego		160,000				X								10,000	50,000	100,000	
23	Creación de microempresas.		150,000								X				0.00	80,000	70,000	
24	Mantenimiento a la red vial del municipio		150,000						X						0.00	150,000	0.00	
25	Mayor presencia policial en las comunidades		40,000			X									0.00	40,000	0.00	
26	Señalización en las entradas de las comunidades		20,000							X					0.00	10,000	10,000	
27	Construcción de túmulos en el desvío de planes y cerca de los centros educativos		10,000					X							0.00	10,000	0.00	

Jésus Orlando Jiménez
Alcalde Municipal
0423-1969-00027





Dirian Fabiola Bobadilla
Secretaria Municipal
0422-1991-00081


FORMATO # I – 19)
CONSEJO INTERMUNICIPAL HIGUITO
MUNICIPALIDAD DE TRINIDAD, COPÁN
PROGRAMACION DEL PLAN DE INVERSIÓN MUNICIPAL PLURIANUAL
(PROYECTOS ESTRATEGICOS PRIORIZADOS POR LINEA ESTRATEGICA)

Departamento _____ Municipio _____ Fecha Aprobación _____ Línea Estratégica: Manejo Adecuado de los Recursos Naturales.

Orden Prioridad	Nombre del Proyecto	Aldea, caserío, barrio/ o ínter comunitario	Costo Total	Años de Ejecución												Financiamiento			
				19	20	21	22	23	24	25	26	27	28	29	30	Local	Municipal	Externo	
1	Construcción de viveros forestales		100,000					X									0.0.0	100,000	0.00
2	Reforestación de fuentes de agua		50,000										X				0.00	50,000	0.00
3	Aplicación de las leyes ambientales por parte de la UMAs		5,000				X										0.00	5,000	0.00
4	Compra de tierras donde están las fuentes agua		1,500,000						X								0.00	1,000,000	500,000
5	Concientizar a los hogares sobre el uso adecuado del agua		10,000										X				0.00	10,000	0.00
6	Ordenanza municipal para prohibir la cacería de animales		10,000										X				0.00	10,000	0.00

7	Vigilancia de las fuentes de agua para evitar la deforestación		10,000		X										0.00	10,000	0.00
8	Compensación a dueños de tierra que mantengan áreas de bosque forestada		50,000									X			0.00	50,000	0.00
9	Protección al cerro Cocoyagua.		50,000			X									0.00	50,000	0.00
10	Mantenimiento a sistemas de agua potable		100,000						X						0.00	100,000	0.00
11	Implementar prácticas de cultivo utilizando productos orgánicos.		100,000								X				0.00	50,000	50,000
12	Implementación de aboneras		250,000				X								0.00	200,000	50,000
13	Asistencia técnica a productores de café.		400,000									X			0.00	300,000	100,000





 Jesús Orlando Jiménez
 Alcalde Municipal
 0423-1969-00027





 Driah Fabiola Bobadilla
 Secretaria Municipal
 0422-1991-0008



FORMATO # I – 19)

CONSEJO INTERMUNICIPAL HIGUITO
MUNICIPALIDAD DE TRINIDAD, COPÁN
PROGRAMACION DEL PLAN DE INVERSIÓN MUNICIPAL PLURIANUAL
(PROYECTOS ESTRATEGICOS PRIORIZADOS POR LINEA ESTRATEGICA)

Departamento _____ Municipio _____ Fecha Aprobación _____ Línea Estratégica: Mejoramiento de calidad de vida de los habitantes.

Orden Prioridad	Nombre del Proyecto	Aldea, caserío, barrio/ o ínter comunitario	Costo Total	Años de Ejecución												Financiamiento		
				19	20	21	22	23	24	25	26	27	28	29	30	Local	Municipal	Externo
1	Implementar practicas exitosas a nivel hogares		100,000					X								0.00	100,000	0.00
2	Apoyo al emprendimiento		50,000		X											0.00	50,000	0.00
3	Compra de terrenos para cultivar		1,500,000										X			0.00	1,000,000	500,000
4	Generación de oportunidades de empleo en las comunidades		500,000							X						0.00	300,000	200,000
5	Creación de canales de comercialización de productos locales		200,000								X					0.00	50,000	150,000
6	Promover ferias micro empresariales		170,000					X								0.00	100,000	70,000

7	Fomentar la inversión a nivel de comunidades		100,000									X				0.00	50,000	50,000

Jésus Orlando Jiménez
Alcalde Municipal
0423-1969-00027




Dirian Fabiola Bobadilla
Secretaria Municipal
0422-1991-0008

IV. Organización para la gestión del plan

4.1 Organización social comunitaria

Actualmente en cada comunidad (barrio, colonia, aldea o caserío) existe un patronato comunitario, que es una organización de vecinos de una comunidad, tradicional en el medio hondureño, y que, además, es una figura constitucional y que aparece definida en la ley de municipalidades; adicional a los patronatos, existen en las comunidades una diversidad de organizaciones sociales, gremiales, deportivas, religiosas, etc. Las cuales entre si tienen muy poca comunicación y coordinación en el tratamiento de problemas e intereses comunes a la comunidad;

Por lo anterior, en el caso de Trinidad, una de las estrategias a impulsar para fortalecer la organización comunitaria será la revisión de la forma organizacional de los patronatos, de tal manera que los mismos no sean una organización más en la comunidad, sino, que articulen al conjunto de organizaciones existentes y sean representativos de la asamblea comunitaria.

Esto implicará la preparación y promulgación de una normativa especial que regule la forma organizacional y actuaciones de los patronatos comunitarios a nivel general del municipio, pero, también, será necesario que cada una de estas organizaciones tenga su propia normativa particular; la primera debe ser aprobada por la Corporación Municipal y la segunda deberá ser solicitada, como personería jurídica, a la Secretaría de Gobernación.

Lo anterior permitirá que el patronato y el conjunto de las organizaciones sean responsables directos de la gestión del Plan de Desarrollo Comunitario, entendido este concepto como el proceso de formulación, negociación, ejecución, administración, control, seguimiento y evaluación de cada uno de los proyectos contemplados en el plan, entre otros aspectos que son propios de la gestión. Como parte de esto se organizarán comités específicos por cada eje temático, para que estos sean responsables de la gestión de los proyectos identificados y priorizados.

Con esto la intención es lograr que la propia comunidad sea responsable directo de su desarrollo y destino, y en aquellos aspectos en los cuales no tengan condiciones locales, deben solicitar el apoyo a entes externos encargados del apoyo al desarrollo, tales como la municipalidad, instituciones gubernamentales y organizaciones privadas de desarrollo.

4.2 Organización municipal

La municipalidad tiene su propia forma de organización y administración conforme lo manda la ley de municipalidades, cada una de sus unidades organizacionales tiene un objetivo a cumplir y para cada una de ellas tienen definido los resultados que esperan alcanzar. Por primera vez para el 2019 la municipalidad elaboró un plan operativo presupuesto en el cual se consigna la programación de un conjunto de metas- actividades a ser ejecutadas para el logro de los resultados previstos. Esto en plena concordancia con el presupuesto programado para el periodo.

Como parte de este plan operativo se incorpora el plan de inversión anual para el 2019, elaborado en el marco de este plan de desarrollo, como un modelo, y que en los años subsiguientes se hará de la misma manera; esto asegura que la programación de la inversión por cada periodo se enmarque en los planes operativos anuales, y en el presupuesto, y que,

además, los proyectos que se contemplan en el plan de inversión se deriven estrictamente del plan plurianual, y por ende del PDM.

En lo que corresponde a la municipalidad de Trinidad, aparte de las responsabilidades propias que tiene cada Unidad en la gestión institucional municipal, será responsabilidad de la Unidad Técnica Municipal de la gestión del PDM a nivel técnico, con el apoyo de la Unidad de Desarrollo Comunitario, que recién en el 2019 la Corporación ha decidido su creación para fortalecer la organización comunitaria y la gestión de los proyectos programados en los PDC. En lo referente a la administración de los recursos financieros, sean propios o externos, estos serán responsabilidad de la Unidad de Tesorería, y las demás Unidades cumplirán sus funciones en la gestión de los proyectos de inversión según les corresponda conforme a ley.

En cuanto al seguimiento e impulsión de los proyectos, la Corporación Municipal constituirá seis Comisiones de Trabajo, que en conjunto serán responsables, según sea el caso, de los diversos ejes temáticos que son parte del PDM, incluyendo las líneas y proyectos estratégicos orientados a alcanzar la visión del municipio. Estas comisiones son las siguientes:

1. Desarrollo Económico
2. Infraestructura Social y Vivienda
3. Seguridad Ciudadana
4. Educación Cultural Artes y deportes
5. Recursos Naturales y ambiente
6. Salud y Grupos Vulnerables

4.3 Papel institucional

Como ya se expuso anteriormente, en el municipio hay presencia de 26 instituciones, de las cuales 12 son públicas, 3 privadas, un proyecto nacional de desarrollo local y un cooperantes (JICA), que están apoyando el fortalecimiento institucional municipal y proyectos de infraestructura social; Además, la Municipalidad está asociada al Consejo Intermunicipal Higuito, que es una mancomunidad conformada por 15 municipios ubicados dentro de la subcuenca Higuito

Cada una de estas instituciones ofrece servicios de capacitación, asesoría técnica y algunas brindan asistencia financiera, por lo cual representan un potencial apoyo a la gestión del PDM, desde sus propósitos, estrategias de trabajo y disposición para hacer alianzas con la municipalidad para este menester.

El propósito inmediato en la gestión del plan con estas instituciones será la realización de una jornada de socialización en la cual se dará a conocer los resultados del plan, en cuanto a la metodología utilizada, diagnóstico, temas de desarrollo, visión estratégica e ideas de proyecto.

Como producto de esta jornada se espera entablar alianzas estratégicas con cada una de estas instituciones relacionadas con el abordaje a las propuestas de proyectos del PDM y de cada uno de los PDC, según sea el interés de las mismas, Así mismo, aparte de éstas se invitarán otras instituciones gubernamentales, OPD's y Cooperantes, para motivarlas a concertar acciones conjuntas en el marco de este plan.

A Continuación, se muestra el listado de estas instituciones y su intervención por cada comunidad del municipio.

Anexo # 6
Consejo Intermunicipal Higuito / Municipalidad de Trinidad de Copán
Presencia institucional por comunidad

Instituciones con presencia en el municipio	Comunidades									
	San Juan Planes	Trinidad	Corralito	Cerro azul	Agua Zarca	El Copante	Lepaerita	Guajapa	Quebraditas	Cumbre
Plan de Honduras		X								
Municipalidad		X								
Secretaria Educación de Pública	X	X	X	X	X	X	X	X	X	X
Secretaria de Salud Pública	X	X								
HONDUTEL		X								
Policía Preventiva	X	X								
Centro de Computo		X								
Juzgado de Paz		X								
Registro Nacional		X								
Fundación para niños y ancianos		X								
PROHECO		X	X		X	X				

Fuente: Estudio línea de base municipio Trinidad copan, Consejo Higuito / Proyecto FOCAL – JICA – FHIS

4.4 Gestión de recursos

Lo mencionado en el inciso anterior es parte del proceso de gestión de recursos para la ejecución del plan; sin embargo ello implica, aparte de las ideas programadas con sus presupuestos, la preparación de fichas y perfiles de proyectos, clasificando los mismos según sea su necesidad de financiamiento, por ejemplo, hay una diversidad de proyectos que pueden ser ejecutados con recursos locales, otros con apoyo del gobierno local, y otros tendrán que ser gestionados a nivel de gubernamentales y la cooperación.

Adicional a la socialización del plan se remitirán resúmenes del PDM y de fichas de proyectos a diversos cooperantes para motivarlos en apoyar la ejecución del plan. Es de recalcar que cada uno de los proyectos tiene un presupuesto aproximado en donde se definen los montos, según su costo aproximado, incluyendo lo correspondiente a la contraparte local-comunitaria, la municipal y lo solicitado externamente, si esto último fuera el caso.

En lo relacionado a la administración de recursos de inversión, la municipalidad a ganado suficiente experiencia mediante la ejecución de una diversidad de proyectos, tanto con recursos propios, como

recursos negociados con entes del estado (FHIS y ERP), y recursos negociados con cooperantes, teniendo como ejemplo a la AECI y La Embajada de Japón.

Los recursos financieros son administrados directamente por la Unidad de Tesorería Municipal conforme las normas presupuestaria y de procedimientos administrativos que anualmente son aprobadas por la Corporación Municipal, incluyendo la aplicación de la Ley de Contratación del Estado y las disposiciones del Tribunal Superior de Cuentas, amén, de otras disposiciones normativas que establecen entes no gubernamentales cuando se negocian proyectos con ellos.

En otros casos se aprovechara la experiencia obtenida con los proyectos PEC (Proyectos Ejecutados por la Comunidad), con financiamiento FHIS, donde los recursos son transferidos a las comunidades y sus organizaciones responsables; las cuales organizan Comités de Finanzas, hacen apertura de cuenta de cheques, llevan sistemas contables y preparan informes mensuales y de liquidación final de los proyectos. En estos casos el papel de la municipalidad será de supervisión, auditoría externa y recepción del bien construido a satisfacción.

4.5 Plan de comunicación

A efectos que el PDM se convierta en un instrumento de gestión, y por tanto de conocimiento general para la sociedad del municipio, para el gobierno central y la cooperación, se requiere de una estrategia de socialización del mismo de modo que los diversos actores se apropien del plan. Por lo anterior, se ha diseñado un plan mínimo de comunicación bajo los siguientes aspectos:

Objetivo general:

Socializar el PDM de Trinidad y su importancia en el desarrollo territorial municipal.

Objetivo específico:

1. Dar a conocer los principales problemas identificados, la visión compartida, las líneas y propuestas de proyectos estratégicos y los temas de desarrollo para impulsar el desarrollo del municipio.
2. Lograr compromisos de la sociedad civil, instituciones privadas y organismos cooperantes para la ejecución del PDM.
3. Incidir ante el gobierno central para obtener el apoyo en la ejecución de proyectos a través del fondo de la ERS.

Entre las actividades principales para socializar el plan tenemos la realización de cabildos abiertos informativos, elaboración y distribución de trífolios, espacios radiales, televisivos y periodísticos, visitas a organismos cooperantes, montaje de ferias de proyectos y la creación de la página Web. El presupuesto estimado para la ejecución del plan mínimo de comunicación es de **Lps. 162,000.00**

4.6 Viabilidad

4.6.1 Social: La preparación de este plan hace la diferencia con relación al plan anterior en el sentido que el plan 2017-2019 se estructuró sobre la base de los Planes de Acción Comunitaria (PAC), que en esencia se realizaron con una mínima participación comunitaria para consultarles cuáles eran los principales problemas por comunidad e identificar las ideas de proyecto necesarias para solventar los mismos, esta jornada se realizó en forma conjunta con todas las comunidades del municipio (2 a 3 representantes por comunidad) donde se identificaban de 4 a 6 problemas principales y de 8 a 10 ideas de proyecto, con el agravante que los PAC nunca se lo devolvieron a las comunidades.

La diferencia con este nuevo proceso es que el PDM se construyó a partir de la preparación de los Planes de Desarrollo Comunitario (PDC), proceso que implicó la preparación de una línea de base comunitaria participativa, la identificación de líderes comunitarios facilitadores, la capacitación de estos líderes en la metodología PDC, la realización de tres a cinco asambleas por comunidad para analizar los resultados de la línea de base e identificar ideas de proyectos, la consolidación del plan por el equipo facilitador, y sobre esta base preparar los planes zonales, el plan plurianual y el plan de inversión anual para el 2019.

Por tanto, podemos concluir que el proceso de gestión del PDM y de los PDC tienen una alta viabilidad social porque en la formulación de los mismos ha existido una participación efectiva de la base social comunitaria, de los líderes y las autoridades municipales, cuestión que pueden corroborarse con los listados y las certificaciones de puntos de acta.

4.6.2 Financiero: Muchos de los proyectos identificados en los PDC son ejecutables con recursos locales, sin necesidad de obtención de recursos externos, más que el compromiso de sus líderes y de sus organizaciones de querer impulsarlos para mejorar las condiciones económicas y sociales comunitarias.

En lo que respecta a proyectos de mayor requerimiento financiero las municipalidades tienen diversas fuentes de financiamiento con lo cual es posible impulsar la gestión de las ideas de proyectos contempladas en el plan; de hecho, en promedio la municipalidad de Trinidad ejecuta anualmente un promedio de 35 a 40 proyectos de inversión bajo un monto promedio de Lps. 4,156,538.01, entre estas fuentes tenemos: ingresos corrientes, transferencia del 5% del gobierno central, asignaciones del FHIS, asignaciones de la ERS y apoyo de algunos cooperantes.

Sin embargo, hay que reconocer que la cantidad de proyectos identificados, no solo en el plan plurianual, sino otros que conforman el banco municipal de proyectos (Planes Zonales y PDC), son demasiados si lo comparamos con la disponibilidad financiera local y municipal, por lo que será necesario motivar a la cooperación externa para atraer nuevos recursos al municipio.

4.6.3 Técnico: La mayoría de los proyectos son del tipo social y de infraestructura, un poco menos el tipo productivo; no obstante, para estos tres tipos de proyectos existen localmente alguna disponibilidad de recursos tecnológicos para impulsar los mismos, principalmente en lo que se refiere a recursos humanos, equipamiento, mobiliario, conocimiento e insumos productivos; sin embargo, en aquellos insumos que no se obtengan localmente es posible obtenerlos en Santa Rosa de Copán, distante a 15 km, sino, en San Pedro Sula distante a 114 Km. siendo esta la segunda ciudad del país y considerada la ciudad industrial.

4.7 Limitantes y riesgos

4.7.1 Limitantes:

- La municipalidad no dispone del suficiente recurso humano a nivel técnico que apoye la gestión de los proyectos, considerando la cantidad de los mismos (sólo hay un técnico para la UTM)
- A pesar del esfuerzo y ejercicio realizado en el proceso de planificación comunitaria, la mayoría de la población no esta plenamente consciente, ni posee una cultura de solidaridad y voluntariado, para la gestión de los proyectos comunitarios.
- Los ingresos corrientes municipales son bajos, Lps. 380,829.80 lo que limita el uso de recursos propios para inversión.
- La mayoría de la población no tiene una cultura empresarial y hay muy poco recurso humano con formación secundaria en el campo contable administrativo, lo cual limita el potencial emprendimiento a nivel productivo.

Riesgos:

- Que el sectarismo político entre líderes comunitarios afecte la gestión e impulsión de los proyectos.
- Que a pesar del interesante esfuerzo participativo de planificación comunitaria, la mayoría de la población no tome conciencia que el plan es un instrumento de gestión de la propia comunidad, y continúen asumiendo posiciones paternalistas en espera que les vayan a resolver sus necesidades.
- Que no se logre cohesionar las organizaciones existentes en las comunidades, incluyendo líderes de la sociedad civil no organizada, lo cual afecta la no consolidación de una instancia comunitaria que lidere la gestión del PDC.
- Que el nuevo gobierno municipal no asuma con convicción la necesidad de promover el desarrollo municipal sobre la base del PDM.
- Que las instituciones existentes en el municipio no logren concertar apoyo y acciones conjuntas con la municipalidad y las comunidades.

V. Costos y financiamiento

5.1 Costos:

Para efectos de ilustración los costos los hemos calculado a tres niveles:

- A nivel de los PDC por cada comunidad
- A nivel de los Planes Zonales
- A nivel del Plan Plurianual (por ejes temáticos)

Los dos primeros cálculos tienen el propósito de conocer cual es el verdadero costo, a precios actuales, para solventar los problemas y demandas que tienen el conjunto de comunidades del municipio, igual podemos decir en lo referente a los planes zonales, este último considerando una priorización con relación al conjunto de los primeros.

No obstante, para tener una estimación de los proyectos priorizados a nivel del municipio se ha realizado el cálculo de costos solamente del plan plurianual, por cada eje temático, que representan el conjunto de proyecto priorizados a este nivel sobre la base de los planes zonales, más los proyectos estratégicos. A continuación se muestran los resultados:

Por PDC

Nº	Comunidades	# de Proyectos	Costo total
1	Trinidad	42	L.29,480,000
2	Cerro Azul	40	L.30,552,000
3	Quebraditas	31	L.17,970,000
4	Cumbre	46	L.14,180,000
5	San Juan Planes	42	L.42,875,000
6	Guanjapa	21	L. 9,090,000
7	Agua Zarca	33	L.19,220,000
8	Lepaerita	28	L.8,389,800
9	Corralito	35	L.7,727,500
10	Copante	26	L.13,400,000
Total		L.344	L.192,884,300

Fuente: Elaboración propia equipo facilitador

Por zona:

Zonas	# de Proyectos	Costo total
Zona 1	63	L. 41,630,000
Zona 2	67	L.33,219,500
Zona 3	117	L.74,826,000
Zona 4	57	L25,744,800
Total	304	L.175,420,300

Por eje temático y línea estratégica: (Plan Plurianual)

A nivel del plan plurianual los costos globales requeridos son de Lps.89, 417,000 distribuidos por eje temático como se observa en el siguiente cuadro, donde se muestra que los ejes que más demandan recursos son: vivienda, agua y saneamiento y turismo.

Por eje temático y línea estratégica	N° / Tipo de Proyectos			Costo total			
	Sociales	Product.	Infraes	Productivo	Social	Infraestruc.	Total
Salud y Nutrición	2	9	10	3,160,000	15,000	3,090,000	6,265,000
Educación	3	7	10	2,645,000	195,000	5,930,000	8,770,000
Recursos Naturales y Ambiente	4	10	3	1,017,000	410,000	330,000	1,757,000
Vivienda	0	1	15	2,000,000	0.00	16,180,000	18,180,000
Agua y Saneamiento	0	5	12	584,000	0.00	15,140,500	15,724,500
Economía	1	8	1	8,420,000	100,000	100,000	8,620,000
Seguridad Alimentaria	8	10	4	6,130,000	1,075,000	1,200,000	9,080,000
Tierra	6	7	1	7,000,000	7,300,000	2,500,000	16,800,000
Participación	9	7	1	1,920,000	1,153,000	200,000	3,273,000
Infraestructura Social	0	0	20	0.00	0.00	19,944,800	19,944,800
Turismo	1	0	13	0.00	500,000	17,180,000	17,680,000
Niñez y Juventud	6	5	20	1,850,000	685,000	8,200,000	10,735,000
Mujeres	4	10	0	2,180,000	530,000	0.00	2,710,000
Tercera Edad	1	11	11	2,685,000	30,000	2,550,000	5,265,000
Seguridad Ciudadana	4	1	4	50,000	1,080,000	900,000	2,030,000
Altamente Participativa.							
Cumplidora de las Leyes.							
Con un Sistema de Salud y Educación Eficiente.							
Administradora de su Medio Ambiente.							
Amplio Desarrollo Económico							
Total							

5.2. Financiamiento:

Los costos anteriores se financiarán en los siguientes porcentajes: un 10% con fondos locales (fondos comunitarios), un 5% con fondos municipales (ingresos corrientes y de la transferencia) y la diferencia con fondos externos (FHIS, ERS y otros cooperantes).

Sin embargo, esta forma de cálculo de financiamiento se hizo estimando que los proyectos se gestionarían en su totalidad externamente al municipio, empero, en la práctica los niveles de inversión municipal son mayores si consideramos la disponibilidad de aproximadamente 4.2 millones de Lempiras anuales; esta situación se corrige al definir los planes de inversión anual, donde se definen los proyectos y la inversión a realizar en el período sobre la base del presupuesto real del año.

VI. Seguimiento y evaluación

6.1 Seguimiento

El concepto de seguimiento, en palabras sencillas, implica determinar o comprobar si lo programado ha sido ejecutado y en que magnitud, esto nos permite establecer porcentualmente el nivel de avance o ejecución de un plan; hay que aclarar que un alto nivel de ejecución, no implica necesariamente haber alcanzado los objetivos previstos, por ello es necesario realizar la evaluación.

Para el seguimiento de este plan se constituirá un equipo conformado por los técnicos de la UTM y la UDC, junto con dos representantes de la Corporación Municipal quienes serán los responsables de analizar semestralmente los avances en la ejecución del plan.

Para esto prepararan un cuadro sencillo, tomando como base el plan de inversión anual y el plan plurianual y establecerá cuales de los proyectos programados que se han ejecutado o no, y sobre la base de un puntaje definirán el nivel de ejecución conforme los periodos programados; este cuadro resumen deberá acompañarse de un breve análisis de los resultados y las limitantes y recomendaciones que el Comité le hace a la Corporación Municipal. Este informe deberá de ir acompañado de un resumen de la ejecución financiera por cada proyecto preparado por la Unidad de Tesorería.

6.2 Evaluación

Con apoyo de la unidad técnica del Consejo Intermunicipal Higuito, la UTM preparará un mínimo de indicadores de efecto y de impacto por cada proyecto programado (estos indicadores serán uno de los requisitos a contemplar en el perfil del proyecto que se elabore para la gestión del mismo).

El proceso de evaluación implicará determinar el nivel de efectos e impactos alcanzados en la ejecución de cada proyecto, según los objetivos definidos para cada uno de ellos. En este caso deberá definirse una valoración por cada indicador, correspondiente a cada proyecto, a fin de establecer porcentualmente el nivel de logro alcanzado por cada uno, y por el conjunto de ellos, y de esta manera determinar los resultados generales de evaluación en la gestión del plan. Este ejercicio se realizara anualmente e igual será presentado a la Corporación Municipal y en cabildo abierto.

ANEXOS

Anexo # 1
 Consejo Intermunicipal Higuito
 Municipalidad de Trinidad, Copán
 Indicadores de línea de base del municipio y por comunidad

Cuadro de indicadores de Casco Urbano				
Indicadores de línea de base	Comunidad		Municipal	
	Municipal		1017	
	Cant	%	Cant	%
Población total	2133	100		
Población femenina	1077	50.5		
Población masculina	1056	49.5		
Densidad Poblacional	410	28.7		
Promedio de personas por vivienda	3	3.25		
Población menor de 1 año	42	1.97		
Población ubicada en el rango de 1 a 4 años	158	7.41		
Población ubicada en el rango de 5 a 12 años	348	16.32		
Población ubicada en el rango de 13 a 18 años	184	8.63		
Población ubicada en el rango de 19 a 30 años	376	17.63		
Población ubicada en el rango de 31 a 50 años	661	30.99		
Población ubicada en el rango de 51 a 64 años	174	8.16		
Población ubicada en el rango de 65 años y más	190	8.91		
Población en edad de trabajar (PET)	331	15.52		
Población económicamente activa (PEA)	157	47.43		
Población económicamente activa (PEA) ocupada	143	91.08		

Población económicamente activa (PEA) desocupada	14	9.79		
Población económicamente inactiva	174	52.57		
# promedio de hogares con ingresos diario per cápita menor a \$ 1.00 (promedio familiar de 3.9 miembros)				
# hogares que ingresos les ajusta para alimentarse los 3 tiempos	563	85.69		
# familias que ingresos les ajusta para alimentarse solo 2 tiempos	93	14.16		
# familias que los ingresos les ajusta para alimentarse solo 1 tiempo	1	0.15		
# familias que reciben remesas	28	4.26		
# familias que trabajan por cuenta propia la tierra	147	22.37		
# familias trabajan tierra totalmente pagada	186	126.53		
# familias trabajan en tierra alquilada y prestada	33	22.45		
# familias que producen alimentos	148	100.68		
# viviendas donde trabaja una persona por familia	134	91.16		
# viviendas donde trabajan dos persona por familia	9	6.12		
# de niños en edad de estudiar	149	100.00		

# de niños en edad escolar que actualmente estudian	96	64.43		
# de niños que cursan o cursaron un grado	149	100.00		
Niños/as en edad escolar que actualmente no estudian	53	35.57		
Niños: Del sexo masculino que actualmente no estudian	32	60.38		
Niñas: Del sexo femenino que actualmente no estudian	21	39.62		
# de niños en edad preescolar (de 4 a 6 años)	101	67.79		
# de niños que están estudiando preescolar	15	14.85		
# de niños en edad de estudiar primaria (7 a 12 años)	247	165.77		
# de niños que estudian primaria	56	22.67		
Población que representa fuerza de trabajo emergente (13 a 18 años)	184	123.49		
Fuerza de trabajo emergente que concluyó la primaria (13 a 18 años)	54	29.35		
# de niños en edad de estudiar plan básico (13 a 15 años)	116	77.85		
# de niños que actualmente cursan plan básico	13	11.21		
# de niños en edad de estudiar diversificado (16 a 18 años)	68	45.64		
# de niños que actualmente cursan diversificado	7	10.29		

# de jóvenes en edad de estudiar la universidad 19 a 23 años)	120	80.54		
# de jóvenes que actualmente cursan la universidad	5	4.17		
Niños/as que no estudian preescolar	2	3.77		
Niños/as que no estudian primer grado	5	9.43		
Niños/as que no estudian segundo grado	2	3.77		
Niños/as que no estudian tercer grado	3	5.66		
Niños/as que no estudian cuarto grado	4	7.55		
Niños/as que no estudian quinto grado	2	3.77		
Niños/as que no estudian sexto grado	12	22.64		
Niños/as que no estudian plan básico	18	33.96		
Niños/as que no estudian diversificado	4	7.55		
Niños/as que no estudian universidad	1	1.89		
Analfabetismo	#¡REF!	#¡REF!		
# de hombres en edad de trabajar	171	51.66		
# de mujeres en edad de trabajar	160	48.34		
% de mujeres que trabajan remuneradamente (ocupación)	36	25.17		
% de hombres que trabajan remuneradamente (ocupación)	107	74.83		
# de madres solteras/ hogares	663	100.91		
# de niños menores o iguales a 4 años	200	9.38		
# de niños muertos menores de 4 años en el 2016	0	0.00		

Tasa de mortalidad infantil en menores de 5 años		0.00		
# de hogares donde planifica la pareja	66	10.05		
# de hogares que usa el metodo de Ritmo	0	0.00		
# de hogares que usa el metodo de DIU	2	3.03		
# de hogares que usa el metodo de Pastilla	7	10.61		
# de hogares que usa el metodo de Preservativo	1	1.52		
# de hogares que usa el metodo de Inyeccion	45	68.18		
# de hogares que usa el metodo de Operacion	11	16.67		
# de Mujeres Operadas	10	90.91		
# de Hombres Operados	1	9.09		
Total de niños / niñas nacidos en el 2016	660	330.00		
% de partos atendidos por enfermeras	3	0.45		
% de partos atendidos por parteras	1	0.15		
% de partos atendidos por médicos	43	6.52		
Tasa de desnutrición menores de 5 años				
# de madres murieron antes, durante o posparto en el 2017.	0	0.0		
Tasa de mortalidad materna por mil partos atendidos.		0.0		
# de personas se enfermaron de paludismo durante el 2017	4	0.19		
# de personas enfermaron de dengue clásico en el 2017	146	6.84		

# de personas se enfermaron de IRAS durante el 2017	209	9.80		
# de personas enfermaron de dengue hemorrágico el 2017	2	0.09		
# de personas se enfermaron de chagas durante el 2017	0	0.00		
# de personas se enfermaron de tuberculosis el 2017	0	0.00		
# de niños/as con discapacidad	16	0.75		
# de jóvenes con discapacidad	2	0.09		
# de adultos con discapacidad	6	0.28		
# de adulto Mayor con discapacidad	7	0.33		
# de Viviendas con servicio de Agua de pozo propio	4	0.61		
# de Viviendas con servicio de Agua domiciliar de pozo comunal.	116	17.66		
# de Viviendas con servicio de Agua de rio o quebrada	3	0.46		
# de viviendas con servicio de agua domiciliar con acueducto	598	91.02		
# de viviendas con acceso a eliminación de excretas	589	89.65		
# de viviendas con servicio de alcantarillado	307	46.73		
# de viviendas con letrinas	282	42.92		
# de viviendas con servicio de energía eléctrica domiciliar	602	91.63		
# de viviendas con telefono Hondutel	7	1.07		

# de viviendas con telefono celular	587	89.35		
# total de edificaciones	218	100.00		
# de edificaciones públicas y privadas	23	10.55		
# de viviendas	195	89.45		
# de viviendas desocupadas	83	42.56		
# de viviendas ocupadas	112	57.44		
# de familias con vivienda propia totalmente pagada	592	528.57		
# de viviendas de propiedad del hombre	348	58.78		
# de viviendas de propiedad de la mujer	140	23.65		
# de viviendas de propiedad de ambos	104	17.57		
# de familias con vivienda propia pagando	0	0.00		
# de familias alquilando vivienda	41	36.61		
# de familias con vivienda cedida o prestada	24	21.43		
# de familias con viviendas de adobe	385	58.60		
# de familias con viviendas de Bloque	203	30.90		
# de familias con viviendas de Bahareque	55	8.37		
# de familias con viviendas de Madera	0	0.00		
# de familias con viviendas de Desperdicios	3	0.46		
# de familias con viviendas de Ladrillo	11	1.67		
# de viviendas en buenas condiciones	154	137.50		
# de viviendas en regulares condiciones	315	281.25		
# de viviendas en malas condiciones	188	167.86		
# de viviendas que no tienen repello	289	258.04		
# de viviendas tienen piso de tierra	117	104.46		
# de viviendas sin cielo falso	394	351.79		

# de viviendas con techo en mal estado	80	71.43		
# de viviendas con una pieza	48	42.86		
# de viviendas con dos piezas	101	90.18		
# de viviendas con tres piezas	278	248.21		
# de viviendas sin baño	140	125.00		
# de viviendas con una familia	611	545.54		
# de viviendas utiliza electricidad para cocinar	28	25.00		
# de viviendas utiliza el gas volátil para cocinar	48	42.86		
# de viviendas utiliza kerosén para cocinar	4	3.57		
# de viviendas utiliza leña para cocinar	637	568.75		
# de viviendas que tienen una pieza como dormitorio	351	313.39		
# de hogares donde los hombres participan en organizaciones (mayor 18)	41	36.61		
# de hogares donde las mujeres participan en organizaciones (mayor 18)	0	0.00		

Municipio de Trinidad, Copán
Indicadores Socioeconomicos de la comunidad vs. Municipio

Cuadro de indicadores Cerro Azul				
Indicadores de línea de base	Comunidad		Municipal	
	Municipal		1017	
	Cant	%	Cant	%
Población total	424	100		
Población femenina	198	46.7		

Población masculina	226	53.3		
Densidad Poblacional	424	5.7		
Promedio de personas por vivienda	3	3.62		
Población menor de 1 año	5	1.18		
Población ubicada en el rango de 1 a 4 años	23	5.42		
Población ubicada en el rango de 5 a 12 años	67	15.80		
Población ubicada en el rango de 13 a 18 años	62	14.62		
Población ubicada en el rango de 19 a 30 años	87	20.52		
Población ubicada en el rango de 31 a 50 años	110	25.94		
Población ubicada en el rango de 51 a 64 años	40	9.43		
Población ubicada en el rango de 65 años y más	30	7.08		
Población en edad de trabajar (PET)	357	84.20		
Población económicamente activa (PEA)	349	97.76		
Población económicamente activa (PEA) ocupada	146	41.83		
Población económicamente activa (PEA) desocupada	203	139.04		
Población económicamente inactiva	8	2.24		
# promedio de hogares con ingresos diario per cápita menor a \$ 1.00 (promedio familiar de 3.9 miembros)				
# hogares que ingresos les ajusta para alimentarse los 3 tiempos	63	53.85		
# familias que ingresos les ajusta para alimentarse solo 2 tiempos	54	46.15		
# familias que los ingresos les ajusta para alimentarse solo 1 tiempo	0	0.00		
# familias que reciben remesas	7	5.98		
# familias que trabajan por cuenta propia la tierra	83	70.94		
# familias trabajan tierra totalmente pagada	32	38.55		

# familias trabajan en tierra alquilada y prestada	41	49.40		
# familias que producen alimentos	81	97.59		
# viviendas donde trabaja una persona por familia	67	80.72		
# viviendas donde trabajan dos persona por familia	13	15.66		
# de niños en edad de estudiar	185	100.00		
# de niños en edad escolar que actualmente estudian	91	49.19		
# de niños que cursan o cursaron un grado	180	97.30		
Niños/as en edad escolar que actualmente no estudian	94	50.81		
Niños: Del sexo masculino que actualmente no estudian	57	60.64		
Niñas: Del sexo femenino que actualmente no estudian	37	39.36		
# de niños en edad preescolar (de 4 a 6 años)	19	10.27		
# de niños que están estudiando preescolar	12	63.16		
# de niños en edad de estudiar primaria (7 a 12 años)	48	25.95		
# de niños que estudian primaria	45	93.75		
Población que representa fuerza de trabajo emergente (13 a 18 años)	62	33.51		
Fuerza de trabajo emergente que concluyó la primaria (13 a 18 años)	72	116.13		
# de niños en edad de estudiar plan básico (13 a 15 años)	30	16.22		
# de niños que actualmente cursan plan básico	27	90.00		
# de niños en edad de estudiar diversificado (16 a 18 años)	32	17.30		
# de niños que actualmente cursan diversificado	1	3.13		
# de jóvenes en edad de estudiar la universidad 19 a 23 años)	46	24.86		
# de jóvenes que actualmente cursan la universidad	1	2.17		
Niños/as que no estudian preescolar	8	8.51		
Niños/as que no estudian primer grado	6	6.38		

Niños/as que no estudian segundo grado	7	7.45		
Niños/as que no estudian tercer grado	10	10.64		
Niños/as que no estudian cuarto grado	8	8.51		
Niños/as que no estudian quinto grado	6	6.38		
Niños/as que no estudian sexto grado	28	29.79		
Niños/as que no estudian plan básico	16	17.02		
Niños/as que no estudian diversificado	0	0.00		
Niños/as que no estudian universidad	0	0.00		
Analfabetismo	20	5.31		
# de hombres en edad de trabajar	188	52.66		
# de mujeres en edad de trabajar	161	45.10		
% de mujeres que trabajan remuneradamente (ocupación)	2	1.37		
% de hombres que trabajan remuneradamente (ocupación)	144	98.63		
# de madres solteras/ hogares	34	29.06		
# de niños menores o iguales a 4 años	28	6.60		
# de niños muertos menores de 4 años en el 2016	1	3.57		
Tasa de mortalidad infantil en menores de 5 años		35.71		
# de hogares donde planifica la pareja	47	40.17		
# de hogares que usa el metodo de Ritmo	3	6.38		
# de hogares que usa el metodo de DIU	1	2.13		
# de hogares que usa el metodo de Pastilla	12	25.53		
# de hogares que usa el metodo de Preservativo	0	0.00		
# de hogares que usa el metodo de Inyeccion	12	25.53		
# de hogares que usa el metodo de Operacion	21	44.68		
# de Mujeres Operadas	21	100.00		
# de Hombres Operados	0	0.00		

Total de niños / niñas nacidos en el 2016	12	42.86		
% de partos atendidos por enfermeras	1	8.33		
% de partos atendidos por parteras	1	8.33		
% de partos atendidos por médicos	12	100.00		
Tasa de desnutrición menores de 5 años				
# de madres murieron antes, durante o posparto en el 2017.	2	1.7		
Tasa de mortalidad materna por mil partos atendidos.		17.1		
# de personas se enfermaron de paludismo durante el 2017	2	0.47		
# de personas enfermaron de dengue clásico en el 2017	49	11.56		
# de personas se enfermaron de IRAS durante el 2017	82	19.34		
# de personas enfermaron de dengue hemorrágico el 2017	1	0.24		
# de personas se enfermaron de chagas durante el 2017	0	0.00		
# de personas se enfermaron de tuberculosis el 2017	0	0.00		
# de niños/as con discapacidad	6	1.42		
# de jóvenes con discapacidad	1	0.24		
# de adultos con discapacidad	3	0.71		
# de adulto Mayor con discapacidad	7	1.65		
# de Viviendas con servicio de Agua de pozo propio	12	10.26		
# de Viviendas con servicio de Agua domiciliar de pozo comunal.	26	22.22		
# de Viviendas con servicio de Agua de rio o quebrada	8	6.84		
# de viviendas con servicio de agua domiciliar con acueducto	70	59.83		
# de viviendas con acceso a eliminación de excretas	94	80.34		
# de viviendas con servicio de alcantarillado	11	9.40		
# de viviendas con letrinas	83	70.94		

# de viviendas con servicio de energía eléctrica domiciliar	86	73.50		
# de viviendas con telefono Hondutel	2	1.71		
# de viviendas con telefono celular	88	75.21		
# total de edificaciones	142	100.00		
# de edificaciones públicas y privadas	10	7.04		
# de viviendas	132	92.96		
# de viviendas desocupadas	19	14.39		
# de viviendas ocupadas	113	85.61		
# de familias con vivienda propia totalmente pagada	91	80.53		
# de viviendas de propiedad del hombre	43	47.25		
# de viviendas de propiedad de la mujer	16	17.58		
# de viviendas de propiedad de ambos	32	35.16		
# de familias con vivienda propia pagando	15	13.27		
# de familias alquilando vivienda	6	5.31		
# de familias con vivienda cedida o prestada	5	4.42		
# de familias con viviendas de adobe	27	23.08		
# de familias con viviendas de Bloque	76	64.96		
# de familias con viviendas de Bahareque	12	10.26		
# de familias con viviendas de Madera	2	1.71		
# de familias con viviendas de Desperdicios	0	0.00		
# de familias con viviendas de Ladrillo	0	0.00		
# de viviendas en buenas condiciones	9	7.96		
# de viviendas en regulares condiciones	53	46.90		
# de viviendas en malas condiciones	55	48.67		
# de viviendas que no tienen repello	76	67.26		
# de viviendas tienen piso de tierra	25	22.12		

# de viviendas sin cielo falso	96	84.96		
# de viviendas con techo en mal estado	48	42.48		
# de viviendas con una pieza	28	24.78		
# de viviendas con dos piezas	25	22.12		
# de viviendas con tres piezas	34	30.09		
# de viviendas sin baño	61	53.98		
# de viviendas con una familia	98	86.73		
# de viviendas utiliza electricidad para cocinar	0	0.00		
# de viviendas utiliza el gas volátil para cocinar	0	0.00		
# de viviendas utiliza kerosén para cocinar	0	0.00		
# de viviendas utiliza leña para cocinar	116	102.65		
# de viviendas que tienen una pieza como dormitorio	78	69.03		
# de hogares donde los hombres participan en organizaciones (mayor 18)	26	23.01		
# de hogares donde las mujeres participan en organizaciones (mayor 18)	39	34.51		

Anexo A
Municipio de Trinidad, Copán
Indicadores Socioeconomicos de la comunidad vs. Municipio

Cuadro de indicadores Lepaerita	Comunidad		Municipal	
	Municipal		1017	
Indicadores de línea de base	Cant	%	Cant	%
Población total	417	100		

Población femenina	219	52.5		
Población masculina	198	47.5		
Densidad Poblacional	417	5.6		
Promedio de personas por vivienda	4	4.17		
Población menor de 1 año	13	3.12		
Población ubicada en el rango de 1 a 4 años	24	5.76		
Población ubicada en el rango de 5 a 12 años	83	19.90		
Población ubicada en el rango de 13 a 18 años	61	14.63		
Población ubicada en el rango de 19 a 30 años	81	19.42		
Población ubicada en el rango de 31 a 50 años	87	20.86		
Población ubicada en el rango de 51 a 64 años	34	8.15		
Población ubicada en el rango de 65 años y más	34	8.15		
Población en edad de trabajar (PET)	344	82.49		
Población económicamente activa (PEA)	332	96.51		
Población económicamente activa (PEA) ocupada	111	33.43		
Población económicamente activa (PEA) desocupada	221	199.10		
Población económicamente inactiva	12	3.49		
# promedio de hogares con ingresos diario per cápita menor a \$ 1.00 (promedio familiar de 3.9 miembros)				
# hogares que ingresos les ajusta para alimentarse los 3 tiempos	32	32.00		
# familias que ingresos les ajusta para alimentarse solo 2 tiempos	67	67.00		
# familias que los ingresos les ajusta para alimentarse solo 1 tiempo	1	1.00		
# familias que reciben remesas	2	2.00		
# familias que trabajan por cuenta propia la tierra	9	9.00		

# familias trabajan tierra totalmente pagada	31	344.44		
# familias trabajan en tierra alquilada y prestada	40	444.44		
# familias que producen alimentos	58	644.44		
# viviendas donde trabaja una persona por familia	6	66.67		
# viviendas donde trabajan dos persona por familia	1	11.11		
# de niños en edad de estudiar	186	100.00		
# de niños en edad escolar que actualmente estudian	100	53.76		
# de niños que cursan o cursaron un grado	186	100.00		
Niños/as en edad escolar que actualmente no estudian	86	46.24		
Niños: Del sexo masculino que actualmente no estudian	28	32.56		
Niñas: Del sexo femenino que actualmente no estudian	58	67.44		
# de niños en edad preescolar (de 4 a 6 años)	15	8.06		
# de niños que están estudiando preescolar	14	93.33		
# de niños en edad de estudiar primaria (7 a 12 años)	68	36.56		
# de niños que estudian primaria	64	94.12		
Población que representa fuerza de trabajo emergente (13 a 18 años)	61	32.80		
Fuerza de trabajo emergente que concluyó la primaria (13 a 18 años)	64	104.92		
# de niños en edad de estudiar plan básico (13 a 15 años)	26	13.98		
# de niños que actualmente cursan plan básico	27	103.85		
# de niños en edad de estudiar diversificado (16 a 18 años)	35	18.82		
# de niños que actualmente cursan diversificado	3	8.57		
# de jóvenes en edad de estudiar la universidad 19 a 23 años)	30	16.13		1
# de jóvenes que actualmente cursan la universidad	3	10.00		
Niños/as que no estudian preescolar	5	5.81		

Niños/as que no estudian primer grado	4	4.65		
Niños/as que no estudian segundo grado	6	6.98		
Niños/as que no estudian tercer grado	11	12.79		
Niños/as que no estudian cuarto grado	4	4.65		
Niños/as que no estudian quinto grado	8	9.30		
Niños/as que no estudian sexto grado	24	27.91		
Niños/as que no estudian plan básico	16	18.60		
Niños/as que no estudian diversificado	5	5.81		
Niños/as que no estudian universidad	3	3.49		
Analfabetismo	-20	-5.48		
# de hombres en edad de trabajar	154	44.77		
# de mujeres en edad de trabajar	178	51.74		
% de mujeres que trabajan remuneradamente (ocupación)	10	9.01		
% de hombres que trabajan remuneradamente (ocupación)	101	90.99		
# de madres solteras/ hogares	13	13.00		
# de niños menores o iguales a 4 años	37	8.87		
# de niños muertos menores de 4 años en el 2016	0	0.00		
Tasa de mortalidad infantil en menores de 5 años		0.00		
# de hogares donde planifica la pareja	12	12.00		
# de hogares que usa el metodo de Ritmo	3	25.00		
# de hogares que usa el metodo de DIU	0	0.00		
# de hogares que usa el metodo de Pastilla	0	0.00		
# de hogares que usa el metodo de Preservativo	0	0.00		
# de hogares que usa el metodo de Inyeccion	9	75.00		
# de hogares que usa el metodo de Operacion	0	0.00		
# de Mujeres Operadas	0	#¡DIV/0!		

# de Hombres Operados	0	#¡DIV/0!		
Total de niños / niñas nacidos en el 2016	8	21.62		
% de partos atendidos por enfermeras	3	37.50		
% de partos atendidos por parteras	0	0.00		
% de partos atendidos por médicos	5	62.50		
Tasa de desnutrición menores de 5 años				
# De madres murieron antes, durante o posparto en el 2017.	0	0.0		
Tasa de mortalidad materna por mil partos atendidos.		0.0		
# de personas se enfermaron de paludismo durante el 2017	0	0.00		
# de personas enfermaron de dengue clásico en el 2017	0	0.00		
# de personas se enfermaron de IRAS durante el 2017	2	0.48		
# de personas enfermaron de dengue hemorrágico el 2017	0	0.00		
# de personas se enfermaron de chagas durante el 2017	0	0.00		
# de personas se enfermaron de tuberculosis el 2017	0	0.00		
# de niños/as con discapacidad	0	0.00		
# de jóvenes con discapacidad	0	0.00		
# de adultos con discapacidad	0	0.00		
# de adulto Mayor con discapacidad	0	0.00		
# de Viviendas con servicio de Agua de pozo propio	0	0.00		
# de Viviendas con servicio de Agua domiciliar de pozo comunal.	0	0.00		
# de Viviendas con servicio de Agua de rio o quebrada	0	0.00		
# de viviendas con servicio de agua domiciliar con acueducto	12	12.00		
# de viviendas con acceso a eliminación de excretas	60	60.00		

# de viviendas con servicio de alcantarillado	22	22.00		
# de viviendas con letrinas	38	38.00		
# de viviendas con servicio de energía eléctrica domiciliar	45	45.00		
# de viviendas con telefono Hondutel	0	0.00		
# de viviendas con telefono celular	52	52.00		
# total de edificaciones	146	100.00		
# de edificaciones públicas y privadas	14	9.59		
# de viviendas	132	90.41		
# de viviendas desocupadas	15	11.36		
# de viviendas ocupadas	117	88.64		
# de familias con vivienda propia totalmente pagada	91	77.78		
# de viviendas de propiedad del hombre	32	35.16		
# de viviendas de propiedad de la mujer	15	16.48		
# de viviendas de propiedad de ambos	44	48.35		
# de familias con vivienda propia pagando	0	0.00		
# de familias alquilando vivienda	1	0.85		
# de familias con vivienda cedida o prestada	8	6.84		
# de familias con viviendas de adobe	38	38.00		
# de familias con viviendas de Bloque	50	50.00		
# de familias con viviendas de Bahareque	11	11.00		
# de familias con viviendas de Madera	0	0.00		
# de familias con viviendas de Desperdicios	0	0.00		
# de familias con viviendas de Ladrillo	1	1.00		
# de viviendas en buenas condiciones	23	19.66		
# de viviendas en regulares condiciones	54	46.15		
# de viviendas en malas condiciones	23	19.66		

# de viviendas que no tienen repello	61	52.14		
# de viviendas tienen piso de tierra	17	14.53		
# de viviendas sin cielo falso	28	23.93		
# de viviendas con techo en mal estado	25	21.37		
# de viviendas con una pieza	1	0.85		
# de viviendas con dos piezas	14	11.97		
# de viviendas con tres piezas	42	35.90		
# de viviendas sin baño	45	38.46		
# de viviendas con una familia	93	79.49		
# de viviendas utiliza electricidad para cocinar	4	3.42		
# de viviendas utiliza el gas volátil para cocinar	4	3.42		
# de viviendas utiliza kerosén para cocinar	0	0.00		
# de viviendas utiliza leña para cocinar	99	84.62		
# de viviendas que tienen una pieza como dormitorio	40	34.19		
# de hogares donde los hombres participan en organizaciones (mayor 18)	19	16.24		
# de hogares donde las mujeres participan en organizaciones (mayor 18)	26	22.22		

Cuadro de indicadores de Agua Zarca				
Indicadores de línea de base	Comunidad		Municipal	
	Municipal		1017	
	Cant	%	Cant	%
Población total	24	100		
Población femenina	10	41.7		
Población masculina	14	58.3		
Densidad Poblacional		#DIV/0!		
Promedio de personas por vivienda	4	3.43		
Población menor de 1 año	1	4.17		
Población ubicada en el rango de 1 a 4 años	2	8.33		
Población ubicada en el rango de 5 a 12 años	6	25.00		
Población ubicada en el rango de 13 a 18 años	2	8.33		
Población ubicada en el rango de 19 a 30 años	4	16.67		
Población ubicada en el rango de 31 a 50 años	9	37.50		
Población ubicada en el rango de 51 a 64 años	0	0.00		
Población ubicada en el rango de 65 años y más	0	0.00		
Población en edad de trabajar (PET)	18	75.00		
Población económicamente activa (PEA)	6	33.33		
Población económicamente activa (PEA) ocupada	6	100.00		
Población económicamente activa (PEA) desocupada	0	0.00		
Población económicamente inactiva	12	66.67		

# promedio de hogares con ingresos diario per cápita menor a \$ 1.00 (promedio familiar de 3.9 miembros)				
# hogares que ingresos les ajusta para alimentarse los 3 tiempos	5	71.43		
# familias que ingresos les ajusta para alimentarse solo 2 tiempos	1	14.29		
# familias que los ingresos les ajusta para alimentarse solo 1 tiempo	1	14.29		
# familias que reciben remesas	0	0.00		
# familias que trabajan por cuenta propia la tierra	4	57.14		
# familias trabajan tierra totalmente pagada	3	75.00		
# familias trabajan en tierra alquilada y prestada	1	25.00		
# familias que producen alimentos	4	100.00		
# viviendas donde trabaja una persona por familia	4	100.00		
# viviendas donde trabajan dos persona por familia	0	0.00		
# de niños en edad de estudiar	10	100.00		
# de niños en edad escolar que actualmente estudian	7	70.00		
# de niños que cursan o cursaron un grado	10	100.00		
Niños/as en edad escolar que actualmente no estudian	3	30.00		
Niños: Del sexo masculino que actualmente no estudian	2	66.67		
Niñas: Del sexo femenino que actualmente no estudian	1	33.33		

# de niños en edad preescolar (de 4 a 6 años)	1	10.00		
# de niños que están estudiando preescolar	0	0.00		
# de niños en edad de estudiar primaria (7 a 12 años)	5	50.00		
# de niños que estudian primaria	7	140.00		
Población que representa fuerza de trabajo emergente (13 a 18 años)	2	20.00		
Fuerza de trabajo emergente que concluyó la primaria (13 a 18 años)	1	50.00		
# de niños en edad de estudiar plan básico (13 a 15 años)	2	20.00		
# de niños que actualmente cursan plan básico	0	0.00		
# de niños en edad de estudiar diversificado (16 a 18 años)	0	0.00		
# de niños que actualmente cursan diversificado	0	#¡DIV/0!		
# de jóvenes en edad de estudiar la universidad 19 a 23 años)	2	20.00		
# de jóvenes que actualmente cursan la universidad	0	0.00		
Niños/as que no estudian preescolar	0	0.00		
Niños/as que no estudian primer grado	0	0.00		
Niños/as que no estudian segundo grado	1	33.33		
Niños/as que no estudian tercer grado	0	0.00		
Niños/as que no estudian cuarto grado	1	33.33		
Niños/as que no estudian quinto grado	0	0.00		

Niños/as que no estudian sexto grado	0	0.00		
Niños/as que no estudian plan básico	1	33.33		
Niños/as que no estudian diversificado	0	0.00		
Niños/as que no estudian universidad	0	0.00		
Analfabetismo	-3	-15.00		
# de hombres en edad de trabajar	9	50.00		
# de mujeres en edad de trabajar	9	50.00		
% de mujeres que trabajan remuneradamente (ocupación)	0	0.00		
% de hombres que trabajan remuneradamente (ocupación)	6	100.00		
# de madres solteras/ hogares	2	28.57		
# de niños menores o iguales a 4 años	3	12.50		
# de niños muertos menores de 4 años en el 2016	0	0.00		
Tasa de mortalidad infantil en menores de 5 años		0.00		
# de hogares donde planifica la pareja	1	14.29		
# de hogares que usa el metodo de Ritmo	0	0.00		
# de hogares que usa el metodo de DIU	0	0.00		
# de hogares que usa el metodo de Pastilla	0	0.00		
# de hogares que usa el metodo de Preservativo	0	0.00		
# de hogares que usa el metodo de Inyeccion	1	100.00		
# de hogares que usa el metodo de Operacion	0	0.00		
# de Mujeres Operadas	0	#¡DIV/0!		
# de Hombres Operados	0	#¡DIV/0!		
Total de niños / niñas nacidos en el 2016	2	66.67		

% de partos atendidos por enfermeras	0	0.00		
% de partos atendidos por parteras	0	0.00		
% de partos atendidos por médicos	2	100.00		
Tasa de desnutrición menores de 5 años				
# de madres murieron antes, durante o posparto en el 2017.	0	0.0		
Tasa de mortalidad materna por mil partos atendidos.		0.0		
# de personas se enfermaron de paludismo durante el 2017	0	0.00		
# de personas enfermaron de dengue clásico en el 2017	0	0.00		
# de personas se enfermaron de IRAS durante el 2017	3	12.50		
# de personas enfermaron de dengue hemorrágico el 2017	0	0.00		
# de personas se enfermaron de chagas durante el 2017	0	0.00		
# de personas se enfermaron de tuberculosis el 2017	0	0.00		
# de niños/as con discapacidad	0	0.00		
# de jóvenes con discapacidad	0	0.00		
# de adultos con discapacidad	0	0.00		
# de adulto Mayor con discapacidad	0	0.00		
# de Viviendas con servicio de Agua de pozo propio	2	28.57		

# de Viviendas con servicio de Agua domiciliar de pozo comunal.	1	14.29		
# de Viviendas con servicio de Agua de rio o quebrada	1	14.29		
# de viviendas con servicio de agua domiciliar con acueducto	2	28.57		
# de viviendas con acceso a eliminación de excretas	6	85.71		
# de viviendas con servicio de alcantarillado	1	14.29		
# de viviendas con letrinas	5	71.43		
# de viviendas con servicio de energía eléctrica domiciliar	0	0.00		
# de viviendas con telefono Hondutel	0	0.00		
# de viviendas con telefono celular	4	57.14		
# total de edificaciones	21	100.00		
# de edificaciones públicas y privadas	1	4.76		
# de viviendas	20	95.24		
# de viviendas desocupadas	7	35.00		
# de viviendas ocupadas	13	65.00		
# de familias con vivienda propia totalmente pagada	4	30.77		
# de viviendas de propiedad del hombre	0	0.00		
# de viviendas de propiedad de la mujer	1	25.00		
# de viviendas de propiedad de ambos	3	75.00		
# de familias con vivienda propia pagando	0	0.00		
# de familias alquilando vivienda	1	7.69		

# de familias con vivienda cedida o prestada	2	15.38		
# de familias con viviendas de adobe	4	57.14		
# de familias con viviendas de Bloque	2	28.57		
# de familias con viviendas de Bahareque	1	14.29		
# de familias con viviendas de Madera	0	0.00		
# de familias con viviendas de Desperdicios	0	0.00		
# de familias con viviendas de Ladrillo	0	0.00		
# de viviendas en buenas condiciones	0	0.00		
# de viviendas en regulares condiciones	0	0.00		
# de viviendas en malas condiciones	7	53.85		
# de viviendas que no tienen repello	6	46.15		
# de viviendas tienen piso de tierra	2	15.38		
# de viviendas sin cielo falso	0	0.00		
# de viviendas con techo en mal estado	2	15.38		
# de viviendas con una pieza	2	15.38		
# de viviendas con dos piezas	3	23.08		
# de viviendas con tres piezas	2	15.38		
# de viviendas sin baño	6	46.15		
# de viviendas con una familia	5	38.46		
# de viviendas utiliza electricidad para cocinar	0	0.00		
# de viviendas utiliza el gas volátil para cocinar	0	0.00		
# de viviendas utiliza kerosén para cocinar	0	0.00		
# de viviendas utiliza leña para cocinar	0	0.00		
# de viviendas que tienen una pieza como dormitorio	0	0.00		

# de hogares donde los hombres participan en organizaciones (mayor 18)	0	0.00		
# de hogares donde las mujeres participan en organizaciones (mayor 18)	0	0.00		

Cuadro de indicadores San Juan Planes				
Indicadores de línea de base	Comunidad		Municipal	
	Municipal		1017	
	Cant	%	Cant	%
Población total	1059	100		
Población femenina	550	51.9		
Población masculina	509	48.1		
Densidad Poblacional	1059	#¡DIV/0!		
Promedio de personas por vivienda	4	3.29		
Población menor de 1 año	15	1.42		
Población ubicada en el rango de 1 a 4 años	83	7.84		
Población ubicada en el rango de 5 a 12 años	146	13.79		
Población ubicada en el rango de 13 a 18 años	125	11.80		
Población ubicada en el rango de 19 a 30 años	228	21.53		
Población ubicada en el rango de 31 a 50 años	270	25.50		
Población ubicada en el rango de 51 a 64 años	99	9.35		
Población ubicada en el rango de 65 años y más	93	8.78		
Población en edad de trabajar (PET)	864	81.59		

Población económicamente activa (PEA)	739	85.53		
Población económicamente activa (PEA) ocupada	292	39.51		
Población económicamente activa (PEA) desocupada	447	153.08		
Población económicamente inactiva	125	14.47		
# promedio de hogares con ingresos diario per cápita menor a \$ 1.00 (promedio familiar de 3.9 miembros)				
# hogares que ingresos les ajusta para alimentarse los 3 tiempos	261	81.06		
# familias que ingresos les ajusta para alimentarse solo 2 tiempos	59	18.32		
# familias que los ingresos les ajusta para alimentarse solo 1 tiempo	2	0.62		
# familias que reciben remesas	16	4.97		
# familias que trabajan por cuenta propia la tierra	66	20.50		
# familias trabajan tierra totalmente pagada	59	89.39		
# familias trabajan en tierra alquilada y prestada	13	19.70		
# familias que producen alimentos	54	81.82		
# viviendas donde trabaja una persona por familia	66	100.00		
# viviendas donde trabajan dos persona por familia	0	0.00		
# de niños en edad de estudiar	355	100.00		
# de niños en edad escolar que actualmente estudian	206	58.03		
# de niños que cursan o cursaron un grado	355	100.00		

Niños/as en edad escolar que actualmente no estudian	149	41.97		
Niños: Del sexo masculino que actualmente no estudian	75	50.34		
Niñas: Del sexo femenino que actualmente no estudian	74	49.66		
# de niños en edad preescolar (de 4 a 6 años)	40	11.27		
# de niños que están estudiando preescolar	24	60.00		
# de niños en edad de estudiar primaria (7 a 12 años)	106	29.86		
# de niños que estudian primaria	115	108.49		
Población que representa fuerza de trabajo emergente (13 a 18 años)	125	35.21		
Fuerza de trabajo emergente que concluyó la primaria (13 a 18 años)	145	116.00		
# de niños en edad de estudiar plan básico (13 a 15 años)	57	16.06		
# de niños que actualmente cursan plan básico	49	85.96		
# de niños en edad de estudiar diversificado (16 a 18 años)	68	19.15		
# de niños que actualmente cursan diversificado	10	14.71		
# de jóvenes en edad de estudiar la universidad 19 a 23 años)	118	33.24		
# de jóvenes que actualmente cursan la universidad	8	6.78		

Niños/as que no estudian preescolar	14	9.40		
Niños/as que no estudian primer grado	7	4.70		
Niños/as que no estudian segundo grado	8	5.37		
Niños/as que no estudian tercer grado	7	4.70		
Niños/as que no estudian cuarto grado	14	9.40		
Niños/as que no estudian quinto grado	10	6.71		
Niños/as que no estudian sexto grado	40	26.85		
Niños/as que no estudian plan básico	35	23.49		
Niños/as que no estudian diversificado	11	7.38		
Niños/as que no estudian universidad	3	2.01		
Analfabetismo	-120	-13.03		
# de hombres en edad de trabajar	410	47.45		
# de mujeres en edad de trabajar	454	52.55		
% de mujeres que trabajan remuneradamente (ocupación)	42	14.38		
% de hombres que trabajan remuneradamente (ocupación)	250	85.62		
# de madres solteras/ hogares	40	12.42		
# de niños menores o iguales a 4 años	98	9.25		
# de niños muertos menores de 4 años en el 2016	0	0.00		
Tasa de mortalidad infantil en menores de 5 años		0.00		
# de hogares donde planifica la pareja	32	9.94		
# de hogares que usa el metodo de Ritmo	1	3.13		
# de hogares que usa el metodo de DIU	0	0.00		

# de hogares que usa el metodo de Pastilla	27	84.38		
# de hogares que usa el metodo de Preservativo	0	0.00		
# de hogares que usa el metodo de Inyeccion	4	12.50		
# de hogares que usa el metodo de Operacion	0	0.00		
# de Mujeres Operadas	0	#¡DIV/0!		
# de Hombres Operados	0	#¡DIV/0!		
Total de niños / niñas nacidos en el 2016	21	21.43		
% de partos atendidos por enfermeras	20	95.24		
% de partos atendidos por parteras	0	0.00		
% de partos atendidos por médicos	0	0.00		
Tasa de desnutrición menores de 5 años				
# de madres murieron antes, durante o posparto en el 2017.	0	0.0		
Tasa de mortalidad materna por mil partos atendidos.		0.0		
# de personas se enfermaron de paludismo durante el 2017	0	0.00		
# de personas enfermaron de dengue clásico en el 2017	36	3.40		
# de personas se enfermaron de IRAS durante el 2017	14	1.32		
# de personas enfermaron de dengue hemorrágico el 2017	1	0.09		
# de personas se enfermaron de chagas durante el 2017	0	0.00		

# de personas se enfermaron de tuberculosis el 2017	0	0.00		
# de niños/as con discapacidad	3	0.28		
# de jóvenes con discapacidad	0	0.00		
# de adultos con discapacidad	0	0.00		
# de adulto Mayor con discapacidad	0	0.00		
# de Viviendas con servicio de Agua de pozo propio	0	0.00		
# de Viviendas con servicio de Agua domiciliar de pozo comunal.	0	0.00		
# de Viviendas con servicio de Agua de rio o quebrada	0	0.00		
# de viviendas con servicio de agua domiciliar con acueducto	311	96.58		
# de viviendas con acceso a eliminación de excretas	292	90.68		
# de viviendas con servicio de alcantarillado	242	75.16		
# de viviendas con letrinas	50	15.53		
# de viviendas con servicio de energía eléctrica domiciliar	276	85.71		
# de viviendas con telefono Hondutel	2	0.62		
# de viviendas con telefono celular	250	77.64		
# total de edificaciones	430	100.00		
# de edificaciones públicas y privadas	33	7.67		
# de viviendas	397	92.33		
# de viviendas desocupadas	77	19.40		

# de viviendas ocupadas	320	80.60		
# de familias con vivienda propia totalmente pagada	272	85.00		
# de viviendas de propiedad del hombre	210	77.21		
# de viviendas de propiedad de la mujer	60	22.06		
# de viviendas de propiedad de ambos	2	0.74		
# de familias con vivienda propia pagando	3	0.94		
# de familias alquilando vivienda	33	10.31		
# de familias con vivienda cedida o prestada	14	4.38		
# de familias con viviendas de adobe	170	52.80		
# de familias con viviendas de Bloque	136	42.24		
# de familias con viviendas de Bahareque	12	3.73		
# de familias con viviendas de Madera	2	0.62		
# de familias con viviendas de Desperdicios	2	0.62		
# de familias con viviendas de Ladrillo	2	0.62		
# de viviendas en buenas condiciones	152	47.50		
# de viviendas en regulares condiciones	150	46.88		
# de viviendas en malas condiciones	20	6.25		
# de viviendas que no tienen repello	57	17.81		
# de viviendas tienen piso de tierra	12	3.75		
# de viviendas sin cielo falso	102	31.88		
# de viviendas con techo en mal estado	14	4.38		
# de viviendas con una pieza	43	13.44		
# de viviendas con dos piezas	44	13.75		
# de viviendas con tres piezas	98	30.63		
# de viviendas sin baño	36	11.25		

# de viviendas con una familia	317	99.06		
# de viviendas utiliza electricidad para cocinar	7	2.19		
# de viviendas utiliza el gas volátil para cocinar	28	8.75		
# de viviendas utiliza kerosén para cocinar	6	1.88		
# de viviendas utiliza leña para cocinar	294	91.88		
# de viviendas que tienen una pieza como dormitorio	153	47.81		
# de hogares donde los hombres participan en organizaciones (mayor 18)	6	1.88		
# de hogares donde las mujeres participan en organizaciones (mayor 18)	4	1.25		

Cuadro de indicadores La Cumbre				
	Comunidad		Municipal	
	Municipal		1017	
	Cant	%	Cant	%
Indicadores de línea de base				
Población total	513	100		
Población femenina	249	48.5		
Población masculina	264	51.5		
Densidad Poblacional	513	#¡DIV/0!		
Promedio de personas por vivienda	4	3.89		
Población menor de 1 año	15	2.92		
Población ubicada en el rango de 1 a 4 años	46	8.97		
Población ubicada en el rango de 5 a 12 años	95	18.52		
Población ubicada en el rango de 13 a 18 años	77	15.01		

Población ubicada en el rango de 19 a 30 años	107	20.86		
Población ubicada en el rango de 31 a 50 años	99	19.30		
Población ubicada en el rango de 51 a 64 años	49	9.55		
Población ubicada en el rango de 65 años y más	25	4.87		
Población en edad de trabajar (PET)	403	78.56		
Población económicamente activa (PEA)	399	99.01		
Población económicamente activa (PEA) ocupada	180	45.11		
Población económicamente activa (PEA) desocupada	219	121.67		
Población económicamente inactiva	4	0.99		
# promedio de hogares con ingresos diario per cápita menor a \$ 1.00 (promedio familiar de 3.9 miembros)				
# hogares que ingresos les ajusta para alimentarse los 3 tiempos	97	73.48		
# familias que ingresos les ajusta para alimentarse solo 2 tiempos	32	24.24		
# familias que los ingresos les ajusta para alimentarse solo 1 tiempo	3	2.27		
# familias que reciben remesas	8	6.06		
# familias que trabajan por cuenta propia la tierra	77	58.33		
# familias trabajan tierra totalmente pagada	56	72.73		
# familias trabajan en tierra alquilada y prestada	30	38.96		
# familias que producen alimentos	78	101.30		

# viviendas donde trabaja una persona por familia	62	80.52		
# viviendas donde trabajan dos persona por familia	11	14.29		
# de niños en edad de estudiar	236	100.00		
# de niños en edad escolar que actualmente estudian	129	54.66		
# de niños que cursan o cursaron un grado	236	100.00		
Niños/as en edad escolar que actualmente no estudian	107	45.34		
Niños: Del sexo masculino que actualmente no estudian	56	52.34		
Niñas: Del sexo femenino que actualmente no estudian	51	47.66		
# de niños en edad preescolar (de 4 a 6 años)	24	10.17		
# de niños que están estudiando preescolar	18	75.00		
# de niños en edad de estudiar primaria (7 a 12 años)	71	30.08		
# de niños que estudian primaria	77	108.45		
Población que representa fuerza de trabajo emergente (13 a 18 años)	77	32.63		
Fuerza de trabajo emergente que concluyó la primaria (13 a 18 años)	76	98.70		
# de niños en edad de estudiar plan básico (13 a 15 años)	29	12.29		
# de niños que actualmente cursan plan básico	25	86.21		

# de niños en edad de estudiar diversificado (16 a 18 años)	48	20.34		
# de niños que actualmente cursan diversificado	7	14.58		
# de jóvenes en edad de estudiar la universidad 19 a 23 años)	48	20.34		
# de jóvenes que actualmente cursan la universidad	2	4.17		
Niños/as que no estudian preescolar	13	12.15		
Niños/as que no estudian primer grado	5	4.67		
Niños/as que no estudian segundo grado	8	7.48		
Niños/as que no estudian tercer grado	13	12.15		
Niños/as que no estudian cuarto grado	8	7.48		
Niños/as que no estudian quinto grado	16	14.95		
Niños/as que no estudian sexto grado	27	25.23		
Niños/as que no estudian plan básico	14	13.08		
Niños/as que no estudian diversificado	3	2.80		
Niños/as que no estudian universidad	0	0.00		
Analfabetismo	-85	-19.86		
# de hombres en edad de trabajar	197	48.88		
# de mujeres en edad de trabajar	202	50.12		
% de mujeres que trabajan remuneradamente (ocupación)	192	106.67		
% de hombres que trabajan remuneradamente (ocupación)	27	15.00		
# de madres solteras/ hogares	36	27.27		
# de niños menores o iguales a 4 años	61	11.89		

# de niños muertos menores de 4 años en el 2016	0	0.00		
Tasa de mortalidad infantil en menores de 5 años		0.00		
# de hogares donde planifica la pareja	19	14.39		
# de hogares que usa el metodo de Ritmo	0	0.00		
# de hogares que usa el metodo de DIU	0	0.00		
# de hogares que usa el metodo de Pastilla	17	89.47		
# de hogares que usa el metodo de Preservativo	0	0.00		
# de hogares que usa el metodo de Inyeccion	31	163.16		
# de hogares que usa el metodo de Operacion	0	0.00		
# de Mujeres Operadas	0	#¡DIV/0!		
# de Hombres Operados	0	#¡DIV/0!		
Total de niños / niñas nacidos en el 2016	22	36.07		
% de partos atendidos por enfermeras	0	0.00		
% de partos atendidos por parteras	0	0.00		
% de partos atendidos por médicos	21	95.45		
Tasa de desnutrición menores de 5 años				
# de madres murieron antes, durante o posparto en el 2017.	0	0.0		
Tasa de mortalidad materna por mil partos atendidos.		0.0		
# de personas se enfermaron de paludismo durante el 2017	0	0.00		
# de personas enfermaron de dengue clásico en el 2017	14	2.73		
# de personas se enfermaron de IRAS durante el 2017	36	7.02		

# de personas enfermaron de dengue hemorrágico el 2017	0	0.00		
# de personas se enfermaron de chagas durante el 2017	0	0.00		
# de personas se enfermaron de tuberculosis el 2017	0	0.00		
# de niños/as con discapacidad	0	0.00		
# de jóvenes con discapacidad	0	0.00		
# de adultos con discapacidad	0	0.00		
# de adulto Mayor con discapacidad	1	0.19		
# de Viviendas con servicio de Agua de pozo propio	0	0.00		
# de Viviendas con servicio de Agua domiciliar de pozo comunal.	1	0.76		
# de Viviendas con servicio de Agua de rio o quebrada	0	0.00		
# de viviendas con servicio de agua domiciliar con acueducto	116	87.88		
# de viviendas con acceso a eliminación de excretas	108	81.82		
# de viviendas con servicio de alcantarillado	12	9.09		
# de viviendas con letrinas	96	72.73		
# de viviendas con servicio de energía eléctrica domiciliar	6	4.55		
# de viviendas con telefono Hondutel	3	2.27		
# de viviendas con telefono celular	123	93.18		

# total de edificaciones	172	100.00		
# de edificaciones públicas y privadas	7	4.07		
# de viviendas	165	95.93		
# de viviendas desocupadas	32	19.39		
# de viviendas ocupadas	133	80.61		
# de familias con vivienda propia totalmente pagada	121	90.98		
# de viviendas de propiedad del hombre	95	78.51		
# de viviendas de propiedad de la mujer	20	16.53		
# de viviendas de propiedad de ambos	6	4.96		
# de familias con vivienda propia pagando	0	0.00		
# de familias alquilando vivienda	4	3.01		
# de familias con vivienda cedida o prestada	7	5.26		
# de familias con viviendas de adobe	74	56.06		
# de familias con viviendas de Bloque	40	30.30		
# de familias con viviendas de Bahareque	18	13.64		
# de familias con viviendas de Madera	0	0.00		
# de familias con viviendas de Desperdicios	0	0.00		
# de familias con viviendas de Ladrillo	0	0.00		
# de viviendas en buenas condiciones	4	3.01		
# de viviendas en regulares condiciones	81	60.90		
# de viviendas en malas condiciones	47	35.34		
# de viviendas que no tienen repello	77	57.89		
# de viviendas tienen piso de tierra	26	19.55		
# de viviendas sin cielo falso	124	93.23		
# de viviendas con techo en mal estado	22	16.54		

# de viviendas con una pieza	8	6.02		
# de viviendas con dos piezas	18	13.53		
# de viviendas con tres piezas	43	32.33		
# de viviendas sin baño	28	21.05		
# de viviendas con una familia	122	91.73		
# de viviendas utiliza electricidad para cocinar	7	5.26		
# de viviendas utiliza el gas volátil para cocinar	1	0.75		
# de viviendas utiliza kerosén para cocinar	2	1.50		
# de viviendas utiliza leña para cocinar	129	96.99		
# de viviendas que tienen una pieza como dormitorio	60	45.11		
# de hogares donde los hombres participan en organizaciones (mayor 18)	28	21.05		
# de hogares donde las mujeres participan en organizaciones (mayor 18)	51	38.35		

Cuadro de indicadores Corralito				
Indicadores de línea de base	Comunidad		Municipal	
	Municipal		1017	
	Cant	%	Cant	%
Población total	93	100		
Población femenina	49	52.7		
Población masculina	44	47.3		
Densidad Poblacional	93	#¡DIV/0!		
Promedio de personas por vivienda	4	4.23		
Población menor de 1 año	4	4.30		
Población ubicada en el rango de 1 a 4 años	1	1.08		
Población ubicada en el rango de 5 a 12 años	23	24.73		
Población ubicada en el rango de 13 a 18 años	11	11.83		
Población ubicada en el rango de 19 a 30 años	21	22.58		
Población ubicada en el rango de 31 a 50 años	19	20.43		
Población ubicada en el rango de 51 a 64 años	9	9.68		
Población ubicada en el rango de 65 años y más	5	5.38		
Población en edad de trabajar (PET)	74	79.57		
Población económicamente activa (PEA)	71	95.95		
Población económicamente activa (PEA) ocupada	29	40.85		
Población económicamente activa (PEA) desocupada	42	144.83		

Población económicamente inactiva	3	4.05		
# promedio de hogares con ingresos diario per cápita menor a \$ 1.00 (promedio familiar de 3.9 miembros)				
# hogares que ingresos les ajusta para alimentarse los 3 tiempos	21	95.45		
# familias que ingresos les ajusta para alimentarse solo 2 tiempos	1	4.55		
# familias que los ingresos les ajusta para alimentarse solo 1 tiempo	0	0.00		
# familias que reciben remesas	0	0.00		
# familias que trabajan por cuenta propia la tierra	11	50.00		
# familias trabajan tierra totalmente pagada	3	27.27		
# familias trabajan en tierra alquilada y prestada	5	45.45		
# familias que producen alimentos	11	100.00		
# viviendas donde trabaja una persona por familia	7	63.64		
# viviendas donde trabajan dos persona por familia	3	27.27		
# de niños en edad de estudiar	45	100.00		
# de niños en edad escolar que actualmente estudian	28	62.22		
# de niños que cursan o cursaron un grado	44	97.78		
Niños/as en edad escolar que actualmente no estudian	17	37.78		

Niños: Del sexo masculino que actualmente no estudian	10	58.82		
Niñas: Del sexo femenino que actualmente no estudian	7	41.18		
# de niños en edad preescolar (de 4 a 6 años)	8	17.78		
# de niños que están estudiando preescolar	5	62.50		
# de niños en edad de estudiar primaria (7 a 12 años)	15	33.33		
# de niños que estudian primaria	20	133.33		
Población que representa fuerza de trabajo emergente (13 a 18 años)	11	24.44		
Fuerza de trabajo emergente que concluyó la primaria (13 a 18 años)	13	118.18		
# de niños en edad de estudiar plan básico (13 a 15 años)	5	11.11		
# de niños que actualmente cursan plan básico	2	40.00		
# de niños en edad de estudiar diversificado (16 a 18 años)	6	13.33		
# de niños que actualmente cursan diversificado	1	16.67		
# de jóvenes en edad de estudiar la universidad 19 a 23 años)	8	17.78		
# de jóvenes que actualmente cursan la universidad	0	0.00		
Niños/as que no estudian preescolar	2	11.76		
Niños/as que no estudian primer grado	1	5.88		
Niños/as que no estudian segundo grado	1	5.88		
Niños/as que no estudian tercer grado	2	11.76		

Niños/as que no estudian cuarto grado	8	47.06		
Niños/as que no estudian quinto grado	1	5.88		
Niños/as que no estudian sexto grado	1	5.88		
Niños/as que no estudian plan básico	1	5.88		
Niños/as que no estudian diversificado	1	5.88		
Niños/as que no estudian universidad	0	0.00		
Analfabetismo	3	3.75		
# de hombres en edad de trabajar	35	47.30		
# de mujeres en edad de trabajar	36	48.65		
% de mujeres que trabajan remuneradamente (ocupación)	4	13.79		
% de hombres que trabajan remuneradamente (ocupación)	25	86.21		
# de madres solteras/ hogares	6	27.27		
# de niños menores o iguales a 4 años	5	5.38		
# de niños muertos menores de 4 años en el 2016		0.00		
Tasa de mortalidad infantil en menores de 5 años	0	0.00		
# de hogares donde planifica la pareja	7	31.82		
# de hogares que usa el metodo de Ritmo	0	0.00		
# de hogares que usa el metodo de DIU	0	0.00		
# de hogares que usa el metodo de Pastilla	2	28.57		
# de hogares que usa el metodo de Preservativo	0	0.00		
# de hogares que usa el metodo de Inyeccion	4	57.14		
# de hogares que usa el metodo de Operacion	1	14.29		
# de Mujeres Operadas	1	100.00		

# de Hombres Operados	0	0.00		
Total de niños / niñas nacidos en el 2016	4	80.00		
% de partos atendidos por enfermeras	0	0.00		
% de partos atendidos por parteras	0	0.00		
% de partos atendidos por médicos	3	75.00		
Tasa de desnutrición menores de 5 años	0	0.00		
# de madres murieron antes, durante o posparto en el 2017.	0	0.0		
Tasa de mortalidad materna por mil partos atendidos.		0.0		
# de personas se enfermaron de paludismo durante el 2017	0	0.00		
# de personas enfermaron de dengue clásico en el 2017	3	3.23		
# de personas se enfermaron de IRAS durante el 2017	5	5.38		
# de personas enfermaron de dengue hemorrágico el 2017	0	0.00		
# de personas se enfermaron de chagas durante el 2017	0	0.00		
# de personas se enfermaron de tuberculosis el 2017	0	0.00		
# de niños/as con discapacidad	0	0.00		
# de jóvenes con discapacidad	0	0.00		
# de adultos con discapacidad	0	0.00		
# de adulto Mayor con discapacidad	0	0.00		

# de Viviendas con servicio de Agua de pozo propio	5	22.73		
# de Viviendas con servicio de Agua domiciliar de pozo comunal.	5	22.73		
# de Viviendas con servicio de Agua de rio o quebrada	0	0.00		
# de viviendas con servicio de agua domiciliar con acueducto	1	4.55		
# de viviendas con acceso a eliminación de excretas	18	81.82		
# de viviendas con servicio de alcantarillado	4	18.18		
# de viviendas con letrinas	14	63.64		
# de viviendas con servicio de energía eléctrica domiciliar	20	90.91		
# de viviendas con telefono Hondutel	0	0.00		
# de viviendas con telefono celular	20	90.91		
# total de edificaciones	27	100.00		
# de edificaciones públicas y privadas	1	3.70		
# de viviendas	26	96.30		
# de viviendas desocupadas	4	15.38		
# de viviendas ocupadas	22	84.62		
# de familias con vivienda propia totalmente pagada	21	95.45		
# de viviendas de propiedad del hombre	17	80.95		
# de viviendas de propiedad de la mujer	2	9.52		
# de viviendas de propiedad de ambos	2	9.52		

# de familias con vivienda propia pagando	1	4.55		
# de familias alquilando vivienda	0	0.00		
# de familias con vivienda cedida o prestada	0	0.00		
# de familias con viviendas de adobe	6	27.27		
# de familias con viviendas de Bloque	13	59.09		
# de familias con viviendas de Bahareque	3	13.64		
# de familias con viviendas de Madera	0	0.00		
# de familias con viviendas de Desperdicios	0	0.00		
# de familias con viviendas de Ladrillo	0	0.00		
# de viviendas en buenas condiciones	0	0.00		
# de viviendas en regulares condiciones	15	68.18		
# de viviendas en malas condiciones	7	31.82		
# de viviendas que no tienen repello	5	22.73		
# de viviendas tienen piso de tierra	15	68.18		
# de viviendas sin cielo falso	2	9.09		
# de viviendas con techo en mal estado	21	95.45		
# de viviendas con una pieza	2	9.09		
# de viviendas con dos piezas	2	9.09		
# de viviendas con tres piezas	7	31.82		
# de viviendas sin baño	12	54.55		
# de viviendas con una familia	19	86.36		
# de viviendas utiliza electricidad para cocinar	22	100.00		
# de viviendas utiliza el gas volátil para cocinar	22	100.00		
# de viviendas utiliza kerosén para cocinar	22	100.00		
# de viviendas utiliza leña para cocinar	22	100.00		

# de viviendas que tienen una pieza como dormitorio	6	27.27		
# de hogares donde los hombres participan en organizaciones (mayor 18)	1	4.55		
# de hogares donde las mujeres participan en organizaciones (mayor 18)	2	9.09		

Cuadro de indicadores Guajapa				
Indicadores de línea de base	Comunidad		Municipal	
	Municipal		1017	
	Cant	%	Cant	%
Población total	112	100		
Población femenina	54	48.2		
Población masculina	58	51.8		
Densidad Poblacional	112	1.5		
Promedio de personas por vivienda	4	4.15		
Población menor de 1 año	2	1.79		
Población ubicada en el rango de 1 a 4 años	10	8.93		
Población ubicada en el rango de 5 a 12 años	21	18.75		
Población ubicada en el rango de 13 a 18 años	14	12.50		
Población ubicada en el rango de 19 a 30 años	29	25.89		
Población ubicada en el rango de 31 a 50 años	22	19.64		

Población ubicada en el rango de 51 a 64 años	9	8.04		
Población ubicada en el rango de 65 años y más	5	4.46		
Población en edad de trabajar (PET)	81	72.32		
Población económicamente activa (PEA)	33	40.74		
Población económicamente activa (PEA) ocupada	24	72.73		
Población económicamente activa (PEA) desocupada	9	37.50		
Población económicamente inactiva	48	59.26		
# promedio de hogares con ingresos diario per cápita menor a \$ 1.00 (promedio familiar de 3.9 miembros)				
# hogares que ingresos les ajusta para alimentarse los 3 tiempos	16	59.26		
# familias que ingresos les ajusta para alimentarse solo 2 tiempos	11	40.74		
# familias que los ingresos les ajusta para alimentarse solo 1 tiempo	0	0.00		
# familias que reciben remesas	0	0.00		
# familias que trabajan por cuenta propia la tierra	9	33.33		
# familias trabajan tierra totalmente pagada	2	22.22		
# familias trabajan en tierra alquilada y prestada	8	88.89		

# familias que producen alimentos	9	100.00		
# viviendas donde trabaja una persona por familia	9	100.00		
# viviendas donde trabajan dos persona por familia	0	0.00		
# de niños en edad de estudiar	41	100.00		
# de niños en edad escolar que actualmente estudian	20	48.78		
# de niños que cursan o cursaron un grado	37	90.24		
Niños/as en edad escolar que actualmente no estudian	21	51.22		
Niños: Del sexo masculino que actualmente no estudian	10	47.62		
Niñas: Del sexo femenino que actualmente no estudian	11	52.38		
# de niños en edad preescolar (de 4 a 6 años)	7	17.07		
# de niños que están estudiando preescolar	3	42.86		
# de niños en edad de estudiar primaria (7 a 12 años)	14	34.15		
# de niños que estudian primaria	12	85.71		
Población que representa fuerza de trabajo emergente (13 a 18 años)	14	34.15		
Fuerza de trabajo emergente que concluyó la primaria (13 a 18 años)	11	78.57		
# de niños en edad de estudiar plan básico (13 a 15 años)	6	14.63		

# de niños que actualmente cursan plan básico	5	83.33		
# de niños en edad de estudiar diversificado (16 a 18 años)	8	19.51		
# de niños que actualmente cursan diversificado	0	0.00		
# de jóvenes en edad de estudiar la universidad 19 a 23 años)	15	36.59		
# de jóvenes que actualmente cursan la universidad	0	0.00		
Niños/as que no estudian preescolar	0	0.00		
Niños/as que no estudian primer grado	3	14.29		
Niños/as que no estudian segundo grado	0	0.00		
Niños/as que no estudian tercer grado	3	14.29		
Niños/as que no estudian cuarto grado	2	9.52		
Niños/as que no estudian quinto grado	3	14.29		
Niños/as que no estudian sexto grado	3	14.29		
Niños/as que no estudian plan básico	2	9.52		
Niños/as que no estudian diversificado	1	4.76		
Niños/as que no estudian universidad	0	0.00		
Analfabetismo	-17	-18.28		
# de hombres en edad de trabajar	44	54.32		
# de mujeres en edad de trabajar	37	45.68		
% de mujeres que trabajan remuneradamente (ocupación)	2	8.33		
% de hombres que trabajan remuneradamente (ocupación)	22	91.67		

# de madres solteras/ hogares	5	18.52		
# de niños menores o iguales a 4 años	12	10.71		
# de niños muertos menores de 4 años en el 2016		0.00		
Tasa de mortalidad infantil en menores de 5 años	0	0.00		
# de hogares donde planifica la pareja	5	18.52		
# de hogares que usa el metodo de Ritmo	0	0.00		
# de hogares que usa el metodo de DIU	0	0.00		
# de hogares que usa el metodo de Pastilla	5	100.00		
# de hogares que usa el metodo de Preservativo	0	0.00		
# de hogares que usa el metodo de Inyeccion	0	0.00		
# de hogares que usa el metodo de Operacion	0	0.00		
# de Mujeres Operadas	0	#¡DIV/0!		
# de Hombres Operados	0	#¡DIV/0!		
Total de niños / niñas nacidos en el 2016	3	25.00		
% de partos atendidos por enfermeras	0	0.00		
% de partos atendidos por parteras	0	0.00		
% de partos atendidos por médicos	3	100.00		
Tasa de desnutrición menores de 5 años				
# de madres murieron antes, durante o posparto en el 2017.	0	0.0		
Tasa de mortalidad materna por mil partos atendidos.		0.0		

# de personas se enfermaron de paludismo durante el 2017	0	0.00		
# de personas enfermaron de dengue clásico en el 2017	0	0.00		
# de personas se enfermaron de IRAS durante el 2017	3	2.68		
# de personas enfermaron de dengue hemorrágico el 2017	0	0.00		
# de personas se enfermaron de chagas durante el 2017	0	0.00		
# de personas se enfermaron de tuberculosis el 2017	0	0.00		
# de niños/as con discapacidad	0	0.00		
# de jóvenes con discapacidad	0	0.00		
# de adultos con discapacidad	1	0.89		
# de adulto Mayor con discapacidad	0	0.00		
# de Viviendas con servicio de Agua de pozo propio	0	0.00		
# de Viviendas con servicio de Agua domiciliar de pozo comunal.	0	0.00		
# de Viviendas con servicio de Agua de rio o quebrada	0	0.00		
# de viviendas con servicio de agua domiciliar con acueducto	20	74.07		
# de viviendas con acceso a eliminación de excretas	18	66.67		

# de viviendas con servicio de alcantarillado	8	29.63		
# de viviendas con letrinas	10	37.04		
# de viviendas con servicio de energía eléctrica domiciliar	26	96.30		
# de viviendas con telefono Hondutel	0	0.00		
# de viviendas con telefono celular	19	70.37		
# total de edificaciones	34	100.00		
# de edificaciones públicas y privadas	0	0.00		
# de viviendas	34	100.00		
# de viviendas desocupadas	6	17.65		
# de viviendas ocupadas	28	82.35		
# de familias con vivienda propia totalmente pagada	21	75.00		
# de viviendas de propiedad del hombre	14	66.67		
# de viviendas de propiedad de la mujer	0	0.00		
# de viviendas de propiedad de ambos	7	33.33		
# de familias con vivienda propia pagando	0	0.00		
# de familias alquilando vivienda	1	3.57		
# de familias con vivienda cedida o prestada	5	17.86		
# de familias con viviendas de adobe	9	33.33		
# de familias con viviendas de Bloque	12	44.44		
# de familias con viviendas de Bahareque	6	22.22		
# de familias con viviendas de Madera	0	0.00		
# de familias con viviendas de Desperdicios	0	0.00		
# de familias con viviendas de Ladrillo	0	0.00		
# de viviendas en buenas condiciones	5	17.86		

# de viviendas en regulares condiciones	18	64.29		
# de viviendas en malas condiciones	4	14.29		
# de viviendas que no tienen repello	7	25.00		
# de viviendas tienen piso de tierra	3	10.71		
# de viviendas sin cielo falso	12	42.86		
# de viviendas con techo en mal estado	2	7.14		
# de viviendas con una pieza	8	28.57		
# de viviendas con dos piezas	8	28.57		
# de viviendas con tres piezas	5	17.86		
# de viviendas sin baño	14	50.00		
# de viviendas con una familia	27	96.43		
# de viviendas utiliza electricidad para cocinar	2	7.14		
# de viviendas utiliza el gas volátil para cocinar	1	3.57		
# de viviendas utiliza kerosén para cocinar	0	0.00		
# de viviendas utiliza leña para cocinar	26	92.86		
# de viviendas que tienen una pieza como dormitorio	18	64.29		
# de hogares donde los hombres participan en organizaciones (mayor 18)	0	0.00		
# de hogares donde las mujeres participan en organizaciones (mayor 18)	1	3.57		

Cuadro de indicadores de Quebraditas				
Indicadores de línea de base	Comunidad		Municipal	
	Municipal		1017	
	Cant	%	Cant	%
Población total	518	100		
Población femenina	255	49.2		
Población masculina	263	50.8		
Densidad Poblacional	518	7.0		
Promedio de personas por vivienda	4	4.35		
Población menor de 1 año	24	4.63		
Población ubicada en el rango de 1 a 4 años	44	8.49		
Población ubicada en el rango de 5 a 12 años	123	23.75		
Población ubicada en el rango de 13 a 18 años	56	10.81		
Población ubicada en el rango de 19 a 30 años	118	22.78		
Población ubicada en el rango de 31 a 50 años	101	19.50		
Población ubicada en el rango de 51 a 64 años	25	4.83		
Población ubicada en el rango de 65 años y más	27	5.21		
Población en edad de trabajar (PET)	357	68.92		
Población económicamente activa (PEA)	162	45.38		
Población económicamente activa (PEA) ocupada	158	97.53		
Población económicamente activa (PEA) desocupada	4	2.53		
Población económicamente inactiva	195	54.62		

# promedio de hogares con ingresos diario per cápita menor a \$ 1.00 (promedio familiar de 3.9 miembros)				
# hogares que ingresos les ajusta para alimentarse los 3 tiempos	101	84.87		
# familias que ingresos les ajusta para alimentarse solo 2 tiempo	16	13.45		
# familias que los ingresos les ajusta para alimentarse solo 1 tiempo	2	1.68		
# familias que reciben remesas	4	3.36		
# familias que trabajan por cuenta propia la tierra	37	31.09		
# familias trabajan tierra totalmente pagada	27	72.97		
# familias trabajan en tierra alquilada y prestada	10	27.03		
# familias que producen alimentos	10	27.03		
# viviendas donde trabaja una persona por familia	30	81.08		
# viviendas donde trabajan dos persona por familia	5	13.51		
# de niños en edad de estudiar	254	100.00		
# de niños en edad escolar que actualmente estudian	135	53.15		
# de niños que cursan o cursaron un grado	245	96.46		
Niños/as en edad escolar que actualmente no estudian	119	46.85		
Niños: Del sexo masculino que actualmente no estudian	60	50.42		
Niñas: Del sexo femenino que actualmente no estudian	59	49.58		
# de niños en edad preescolar (de 4 a 6 años)	40	15.75		
# de niños que están estudiando preescolar	26	65.00		
# de niños en edad de estudiar primaria (7 a 12 años)	83	32.68		

# de niños que estudian primaria	84	101.20		
Población que representa fuerza de trabajo emergente (13 a 18 años)	56	22.05		
Fuerza de trabajo emergente que concluyó la primaria (13 a 18 años)	66	117.86		
# de niños en edad de estudiar plan básico (13 a 15 años)	34	13.39		
# de niños que actualmente cursan plan básico	18	52.94		
# de niños en edad de estudiar diversificado (16 a 18 años)	22	8.66		
# de niños que actualmente cursan diversificado	3	13.64		
# de jóvenes en edad de estudiar la universidad 19 a 23 años)	56	22.05		
# de jóvenes que actualmente cursan la universidad	4	7.14		
Niños/as que no estudian preescolar	13	10.92		
Niños/as que no estudian primer grado	13	10.92		
Niños/as que no estudian segundo grado	12	10.08		
Niños/as que no estudian tercer grado	7	5.88		
Niños/as que no estudian cuarto grado	13	10.92		
Niños/as que no estudian quinto grado	7	5.88		
Niños/as que no estudian sexto grado	30	25.21		
Niños/as que no estudian plan básico	11	9.24		
Niños/as que no estudian diversificado	4	3.36		
Niños/as que no estudian universidad	0	0.00		
Analfabetismo	-46	-11.22		
# de hombres en edad de trabajar	193	54.06		

# de mujeres en edad de trabajar	182	50.98		
% de mujeres que trabajan remuneradamente (ocupación)	17	10.76		
% de hombres que trabajan remuneradamente (ocupación)	149	94.30		
# de madres solteras/ hogares	26	21.85		
# de niños menores o iguales a 4 años	68	13.13		
# de niños muertos menores de 4 años en el 2016	1	1.47		
Tasa de mortalidad infantil en menores de 5 años		14.71		
# de hogares donde planifica la pareja	33	27.73		
# de hogares que usa el metodo de Ritmo	1	3.03		
# de hogares que usa el metodo de DIU	2	6.06		
# de hogares que usa el metodo de Pastilla	6	18.18		
# de hogares que usa el metodo de Preservativo	0	0.00		
# de hogares que usa el metodo de Inyeccion	12	36.36		
# de hogares que usa el metodo de Operacion	12	36.36		
# de Mujeres Operadas	11	91.67		
# de Hombres Operados	1	8.33		
Total de niños / niñas nacidos en el 2016	17	25.00		
% de partos atendidos por enfermeras	2	11.76		
% de partos atendidos por parteras	2	11.76		
% de partos atendidos por médicos	12	70.59		
Tasa de desnutrición menores de 5 años	4.5			
# de madres murieron antes, durante o posparto en el 2017.	1	0.8		
Tasa de mortalidad materna por mil partos atendidos.		8.4		

# de personas se enfermaron de paludismo durante el 2017	2	0.39		
# de personas enfermaron de dengue clásico en el 2017	4	0.77		
# de personas se enfermaron de IRAS durante el 2017	8	1.54		
# de personas enfermaron de dengue hemorrágico el 2017	0	0.00		
# de personas se enfermaron de chagas durante el 2017	0	0.00		
# de personas se enfermaron de tuberculosis el 2017	0	0.00		
# de niños/as con discapacidad	1	0.19		
# de jóvenes con discapacidad	0	0.00		
# de adultos con discapacidad	0	0.00		
# de adulto Mayor con discapacidad	0	0.00		
# de Viviendas con servicio de Agua de pozo propio	0	0.00		
# de Viviendas con servicio de Agua domiciliar de pozo comunal.	0	0.00		
# de Viviendas con servicio de Agua de rio o quebrada	1	0.84		
# de viviendas con servicio de agua domiciliar con acueducto	70	58.82		
# de viviendas con acceso a eliminación de excretas	107	89.92		
# de viviendas con servicio de alcantarillado	27	22.69		
# de viviendas con letrinas	80	67.23		

# de viviendas con servicio de energía eléctrica domiciliar	73	61.34		
# de viviendas con telefono Hondutel	1	0.84		
# de viviendas con telefono celular	82	68.91		
# total de edificaciones	138	100.00		
# de edificaciones públicas y privadas	3	2.17		
# de viviendas	135	97.83		
# de viviendas desocupadas	17	12.59		
# de viviendas ocupadas	118	87.41		
# de familias con vivienda propia totalmente pagada	108	91.53		
# de viviendas de propiedad del hombre	80	74.07		
# de viviendas de propiedad de la mujer	16	14.81		
# de viviendas de propiedad de ambos	12	11.11		
# de familias con vivienda propia pagando	1	0.85		
# de familias alquilando vivienda	1	0.85		
# de familias con vivienda cedida o prestada	9	7.63		
# de familias con viviendas de adobe	83	69.75		
# de familias con viviendas de Bloque	28	23.53		
# de familias con viviendas de Bahareque	8	6.72		
# de familias con viviendas de Madera	0	0.00		
# de familias con viviendas de Desperdicios	0	0.00		
# de familias con viviendas de Ladrillo	0	0.00		
# de viviendas en buenas condiciones	5	4.24		
# de viviendas en regulares condiciones	54	45.76		
# de viviendas en malas condiciones	60	50.85		

# de viviendas que no tienen repello	102	86.44		
# de viviendas tienen piso de tierra	28	23.73		
# de viviendas sin cielo falso	99	83.90		
# de viviendas con techo en mal estado	10	8.47		
# de viviendas con una pieza	4	3.39		
# de viviendas con dos piezas	24	20.34		
# de viviendas con tres piezas	44	37.29		
# de viviendas sin baño	49	41.53		
# de viviendas con una familia	94	79.66		
# de viviendas utiliza electricidad para cocinar	1	0.85		
# de viviendas utiliza el gas volátil para cocinar	2	1.69		
# de viviendas utiliza kerosén para cocinar	0	0.00		
# de viviendas utiliza leña para cocinar	112	94.92		
# de viviendas que tienen una pieza como dormitorio	60	50.85		
# de hogares donde los hombres participan en organizaciones (mayor 18)	15	12.71		

Cuadro de indicadores el Copante				
	Comunidad		Municipal	
	Municipal		1017	
	Cant	%	Cant	%
Indicadores de línea de base				
Población total	114	100		
Población femenina	55	48.2		
Población masculina	59	51.8		

Densidad Poblacional	114	1.5		
Promedio de personas por vivienda	3	3.80		
Población menor de 1 año	2	1.75		
Población ubicada en el rango de 1 a 4 años	14	12.28		
Población ubicada en el rango de 5 a 12 años	20	17.54		
Población ubicada en el rango de 13 a 18 años	15	13.16		
Población ubicada en el rango de 19 a 30 años	29	25.44		
Población ubicada en el rango de 31 a 50 años	19	16.67		
Población ubicada en el rango de 51 a 64 años	12	10.53		
Población ubicada en el rango de 65 años y más	3	2.63		
Población en edad de trabajar (PET)	119	104.39		
Población económicamente activa (PEA)	80	67.23		
Población económicamente activa (PEA) ocupada	41	51.25		
Población económicamente activa (PEA) desocupada	39	95.12		
Población económicamente inactiva	39	32.77		
# promedio de hogares con ingresos diario per cápita menor a \$ 1.00 (promedio familiar de 3.9 miembros)				
# hogares que ingresos les ajusta para alimentarse los 3 tiempos	14	46.67		
# familias que ingresos les ajusta para alimentarse solo 2 tiempos	11	36.67		
# familias que los ingresos les ajusta para alimentarse solo 1 tiempo	5	16.67		

# familias que reciben remesas	3	10.00		
# familias que trabajan por cuenta propia la tierra	24	80.00		
# familias trabajan tierra totalmente pagada	16	66.67		
# familias trabajan en tierra alquilada y prestada	3	12.50		
# familias que producen alimentos	22	91.67		
# viviendas donde trabaja una persona por familia	21	87.50		
# viviendas donde trabajan dos persona por familia	2	8.33		
# de niños en edad de estudiar	44	100.00		
# de niños en edad escolar que actualmente estudian	19	43.18		
# de niños que cursan o cursaron un grado	44	100.00		
Niños/as en edad escolar que actualmente no estudian	25	56.82		
Niños: Del sexo masculino que actualmente no estudian	15	60.00		
Niñas: Del sexo femenino que actualmente no estudian	10	40.00		
# de niños en edad preescolar (de 4 a 6 años)	5	11.36		
# de niños que están estudiando preescolar	1	20.00		
# de niños en edad de estudiar primaria (7 a 12 años)	15	34.09		
# de niños que estudian primaria	18	120.00		

Población que representa fuerza de trabajo emergente (13 a 18 años)	15	34.09		
Fuerza de trabajo emergente que concluyó la primaria (13 a 18 años)	12	80.00		
# de niños en edad de estudiar plan básico (13 a 15 años)	3	6.82		
# de niños que actualmente cursan plan básico	1	33.33		
# de niños en edad de estudiar diversificado (16 a 18 años)	12	27.27		
# de niños que actualmente cursan diversificado	0	0.00		
# de jóvenes en edad de estudiar la universidad 19 a 23 años)	13	29.55		
# de jóvenes que actualmente cursan la universidad	0	0.00		
Niños/as que no estudian preescolar	2	8.00		
Niños/as que no estudian primer grado	1	4.00		
Niños/as que no estudian segundo grado	1	4.00		
Niños/as que no estudian tercer grado	6	24.00		
Niños/as que no estudian cuarto grado	1	4.00		
Niños/as que no estudian quinto grado	3	12.00		
Niños/as que no estudian sexto grado	8	32.00		
Niños/as que no estudian plan básico	2	8.00		
Niños/as que no estudian diversificado	1	4.00		
Niños/as que no estudian universidad	0	0.00		
Analfabetismo	-19	-20.43		

# de hombres en edad de trabajar	44	36.97		
# de mujeres en edad de trabajar	36	30.25		
% de mujeres que trabajan remuneradamente (ocupación)	0	0.00		
% de hombres que trabajan remuneradamente (ocupación)	41	100.00		
# de madres solteras/ hogares	4	13.33		
# de niños menores o iguales a 4 años	16	14.04		
# de niños muertos menores de 4 años en el 2016	0	0.00		
Tasa de mortalidad infantil en menores de 5 años		0.00		
# de hogares donde planifica la pareja	6	20.00		
# de hogares que usa el metodo de Ritmo	0	0.00		
# de hogares que usa el metodo de DIU	0	0.00		
# de hogares que usa el metodo de Pastilla	0	0.00		
# de hogares que usa el metodo de Preservativo	0	0.00		
# de hogares que usa el metodo de Inyeccion	6	100.00		
# de hogares que usa el metodo de Operacion	0	0.00		
# de Mujeres Operadas	0	#¡DIV/0!		
# de Hombres Operados	0	#¡DIV/0!		
Total de niños / niñas nacidos en el 2016	9	56.25		
% de partos atendidos por enfermeras	2	22.22		
% de partos atendidos por parteras	0	0.00		
% de partos atendidos por médicos	7	77.78		

Tasa de desnutrición menores de 5 años				
# de madres murieron antes, durante o posparto en el 2017.	0	0.0		
Tasa de mortalidad materna por mil partos atendidos.		0.0		
# de personas se enfermaron de paludismo durante el 2017	0	0.00		
# de personas enfermaron de dengue clásico en el 2017	0	0.00		
# de personas se enfermaron de IRAS durante el 2017	1	0.88		
# de personas enfermaron de dengue hemorrágico el 2017	0	0.00		
# de personas se enfermaron de chagas durante el 2017	0	0.00		
# de personas se enfermaron de tuberculosis el 2017	0	0.00		
# de niños/as con discapacidad	0	0.00		
# de jóvenes con discapacidad	0	0.00		
# de adultos con discapacidad	0	0.00		
# de adulto Mayor con discapacidad	0	0.00		
# de Viviendas con servicio de Agua de pozo propio	0	0.00		
# de Viviendas con servicio de Agua domiciliar de pozo comunal.	0	0.00		

# de Viviendas con servicio de Agua de rio o quebrada	0	0.00		
# de viviendas con servicio de agua domiciliar con acueducto	3	10.00		
# de viviendas con acceso a eliminación de excretas	8	26.67		
# de viviendas con servicio de alcantarillado	0	0.00		
# de viviendas con letrinas	8	26.67		
# de viviendas con servicio de energía eléctrica domiciliar	0	0.00		
# de viviendas con telefono Hondutel	0	0.00		
# de viviendas con telefono celular	19	63.33		
# total de edificaciones	38	100.00		
# de edificaciones públicas y privadas	1	2.63		
# de viviendas	37	97.37		
# de viviendas desocupadas	7	18.92		
# de viviendas ocupadas	30	81.08		
# de familias con vivienda propia totalmente pagada	28	93.33		
# de viviendas de propiedad del hombre	0	0.00		
# de viviendas de propiedad de la mujer	4	14.29		
# de viviendas de propiedad de ambos	24	85.71		
# de familias con vivienda propia pagando	0	0.00		
# de familias alquilando vivienda	0	0.00		
# de familias con vivienda cedida o prestada	2	6.67		
# de familias con viviendas de adobe	4	13.33		
# de familias con viviendas de Bloque	20	66.67		

# de familias con viviendas de Bahareque	6	20.00		
# de familias con viviendas de Madera	0	0.00		
# de familias con viviendas de Desperdicios	0	0.00		
# de familias con viviendas de Ladrillo	0	0.00		
# de viviendas en buenas condiciones	3	10.00		
# de viviendas en regulares condiciones	24	80.00		
# de viviendas en malas condiciones	3	10.00		
# de viviendas que no tienen repello	22	73.33		
# de viviendas tienen piso de tierra	8	26.67		
# de viviendas sin cielo falso	3	10.00		
# de viviendas con techo en mal estado	0	0.00		
# de viviendas con una pieza	3	10.00		
# de viviendas con dos piezas	2	6.67		
# de viviendas con tres piezas	23	76.67		
# de viviendas sin baño	25	83.33		
# de viviendas con una familia	28	93.33		
# de viviendas utiliza electricidad para cocinar	0	0.00		
# de viviendas utiliza el gas volátil para cocinar	0	0.00		
# de viviendas utiliza kerosén para cocinar	0	0.00		
# de viviendas utiliza leña para cocinar	30	100.00		
# de viviendas que tienen una pieza como dormitorio	11	36.67		
# de hogares donde los hombres participan en organizaciones (mayor 18)	12	40.00		
# de hogares donde las mujeres participan en organizaciones (mayor 18)	6	20.00		

CONSEJO INTERMUNICIPAL HIGUITO (Formato I – 13)

Programación del Plan de Desarrollo Comunitario

Departamento: Copan Municipio: Trinidad Aldea o caserío: _____ Barrio o Colonia: _____ Fecha: ___/___/___

Temática: Ordenamiento Territorial

NOMBRE DEL PROYECTO POR TEMÁTICA SECTORIAL DE DESARROLLO	# DE BENEFIC.	ORDEN PRIORIDAD	AÑO EJECUCIÓN												COSTO APROXIMA DO	APORTE COMUNI TARIO	
			19	20	21	22	23	24	25	26	27	28	29	30			

CONSEJO INTERMUNICIPAL HIGUITO (Formato I – 13)

Programación del Plan de Desarrollo Comunitario

Departamento: Copan Municipio: Trinidad Aldea o caserío: _____ Barrio o Colonia: _____ Fecha: ___/___/___

Temática: Salud y Nutrición

NOMBRE DEL PROYECTO POR TEMÁTICA SECTORIAL DE DESARROLLO	# DE BENEFIC.	ORDEN PRIORIDAD	AÑO EJECUCIÓN												COSTO APROXIMA DO	APORTE COMUNI TARIO	
			19	20	21	22	23	24	25	26	27	28	29	30			
Instalación de sistemas de riego para una mejor producción de alimentos.		1				X										500,000	50,000
Adquisición de tierras.		2										X				2,000,000	200,000
Capacitaciones en preparación de alimentos.		3							X							10,000	1,000

CONSEJO INTERMUNICIPAL HIGUITO (Formato I – 13)

Programación del Plan de Desarrollo Comunitario

Departamento: Copan Municipio: Trinidad Aldea o caserío: _____ Barrio o Colonia: _____ Fecha: ____/____/____

Temática: **Educación**

NOMBRE DEL PROYECTO POR TEMÁTICA SECTORIAL DE DESARROLLO	# DE BENEFIC.	ORDEN PRIORIDAD	AÑO EJECUCIÓN												COSTO APROXIMA DO	APORTE COMUNI TARIO	
			19	20	21	22	23	24	25	26	27	28	29	30			
APOYO CON UNIFORMES A LOS NIÑOS.	300	1				X										1,000,000	0.00
GESTIONAR UNA AYUDA CON UTILES A INSTITUCIONES.	300	2							X							500,000	0.00
BECAS DE ESTUDIO.	80	3					X									1,000,000	10,000
AYUDA CON MATERIAL DIDACTICO.	300	4								X						100,000	10,000

CONSEJO INTERMUNICIPAL HIGUITO (Formato I – 13)

Programación del Plan de Desarrollo Comunitario

Departamento: Copan Municipio: Trinidad Aldea o caserío: _____ Barrio o Colonia: _____ Fecha: ___/___/___

Temática: **Recursos Naturales y Ambiente**

NOMBRE DEL PROYECTO POR TEMÁTICA SECTORIAL DE DESARROLLO	# DE BENEFIC.	ORDEN PRIORIDAD	AÑO EJECUCIÓN												COSTO APROXIMA DO	APORTE COMUNI TARIO		
			19	20	21	22	23	24	25	26	27	28	29	30				
REFORESTACION EN FUENTES DE AGUA.		1			X												100,000	10,000
APLICAR LEYES SEVERAS PARA LOS QUE SE DEDICAN A LA TALA DE ARBOLES.		2				X											200,000	20,000

CONSEJO INTERMUNICIPAL HIGUITO (Formato I – 13)

Programación del Plan de Desarrollo Comunitario

Departamento: Copan Municipio: Trinidad Aldea o caserío: _____ Barrio o Colonia: _____ Fecha: ___/___/___ Temática: **Niñez**

NOMBRE DEL PROYECTO POR TEMÁTICA SECTORIAL DE DESARROLLO	# DE BENEFIC.	ORDEN PRIORIDAD	AÑO EJECUCIÓN												COSTO APROXIMA DO	APORTE COMUNI TARIO		
			19	20	21	22	23	24	25	26	27	28	29	30				
PARQUE INFANTIL		1					X										600,000	100,000

CONSEJO INTERMUNICIPAL HIGUITO (Formato I – 13)

Programación del Plan de Desarrollo Comunitario

Departamento: Copan Municipio: Trinidad Aldea o caserío: _____ Barrio o Colonia: _____ Fecha: ____/____/____

Temática: Juventud

NOMBRE DEL PROYECTO POR TEMÁTICA SECTORIAL DE DESARROLLO	# DE BENEFIC.	ORDEN PRIORIDAD	AÑO EJECUCIÓN												COSTO APROXIMA DO	APORTE COMUNI TARIO		
			19	20	21	22	23	24	25	26	27	28	29	30				
ESCUELA PARA PADRES.		1				X											100,000	10,000
PROGRAMAR HORARIO.		2			X												50,000	5,000
BONOS O BECAS PARA JOVENES.		3							X								1,000,000	100,000

CONSEJO INTERMUNICIPAL HIGUITO(Formato I – 13)

Programación del Plan de Desarrollo Comunitario

Departamento: Copan Municipio: Trinidad Aldea o caserío: _____ Barrio o Colonia: _____ Fecha: ____/____/____

Temática: **Mujeres**

NOMBRE DEL PROYECTO POR TEMÁTICA SECTORIAL DE DESARROLLO	# DE BENEFIC.	ORDEN PRIORIDAD	AÑO EJECUCIÓN												COSTO APROXIMA DO	APORTE COMUNI TARIO		
			19	20	21	22	23	24	25	26	27	28	29	30				
GESTIONAR ESTAS MICROEMPRESAS A LA MUNICIPALIDAD.		1					X										800,000	80,000
CHARLAS DE ORIENTACION A LAS MUJERES SOBRE SUS DERECHOS.		2				X											10,000	1,000

CONSEJO INTERMUNICIPAL HIGUITO (Formato I – 13)

Programación del Plan de Desarrollo Comunitario

Departamento: Copan Municipio: Trinidad Aldea o caserío: _____ Barrio o Colonia: _____ Fecha: ___/___/___

Temática: **Tercera Edad**

NOMBRE DEL PROYECTO POR TEMÁTICA SECTORIAL DE DESARROLLO	# DE BENEFIC.	ORDEN PRIORIDAD	AÑO EJECUCIÓN												COSTO APROXIMA DO	APORTE COMUNI TARIO		
			19	20	21	22	23	24	25	26	27	28	29	30				
UNA CASA DEL ADULTO MAYOR		1				X											300,000	30,000
EMPLEOS.		2								X							1,000,000	20,000
ACEPTACION EN EMPRESA PRIVADA PARA LOS EMPLEOS.		3					X										200,000	20,000
ACEPTACION EN LA EMPRESA PÚBLICA.		4									X						200,000	20,000

CONSEJO INTERMUNICIPAL HIGUITO (Formato I – 13)

Programación del Plan de Desarrollo Comunitario

Departamento: Copan Municipio: Trinidad Aldea o caserío: _____ Barrio o Colonia: _____ Fecha: ____/____/____

Temática: Vivienda

NOMBRE DEL PROYECTO POR TEMÁTICA SECTORIAL DE DESARROLLO	# DE BENEFIC.	ORDEN PRIORIDAD	AÑO EJECUCIÓN												COSTO APROXIMA DO	APORTE COMUNI TARIO		
			19	20	21	22	23	24	25	26	27	28	29	30				
GESTIONAR PROYECTO CON EL GOBIERNO Y ORGANIZMOS INTERNACIONALES PARA CONSTRUCCION DE VIVIENDAS.		1					X										2,000,000	200,000
REALIZAR UN ESTUDIO SOCIOECONOMICO PARA OTORGAR VIVIENDAS.		2						X									200,000	10,000

CONSEJO INTERMUNICIPAL HIGUITO (Formato I – 13)

Programación del Plan de Desarrollo Comunitario

Departamento: Copan Municipio: Trinidad Aldea o caserío: _____ Barrio o Colonia: _____ Fecha: ____/____/____

Temática: **Agua y Saneamiento**

NOMBRE DEL PROYECTO POR TEMÁTICA SECTORIAL DE DESARROLLO	# DE BENEFIC.	ORDEN PRIORIDAD	AÑO EJECUCIÓN												COSTO APROXIMA DO	APOORTE COMUNI TARIO		
			19	20	21	22	23	24	25	26	27	28	29	30				
ALCANTARILLADO DE AGUAS NEGRAS.		1								X							4,000,000	800,000

CONSEJO INTERMUNICIPAL HIGUITO (Formato I – 13)

Programación del Plan de Desarrollo Comunitario

Departamento: Copan Municipio: Trinidad Aldea o caserío: _____ Barrio o Colonia: _____ Fecha: ____/____/____

Temática: **Economía**

NOMBRE DEL PROYECTO POR TEMÁTICA SECTORIAL DE DESARROLLO	# DE BENEFIC.	ORDEN PRIORIDAD	AÑO EJECUCIÓN												COSTO APROXIMA DO	APOORTE COMUNI TARIO		
			19	20	21	22	23	24	25	26	27	28	29	30				
DAR SOLAR AGREGADO AL PRODUCTOR.		1						X									2,500,000	200,000
AYUDA TECNICA CON LAS PERSONAS.		2				X											200,000	20,000
PAGAR DEUDAS ANTES DE VENDER LA PRODUCCION.		3					X										1,000,000	100,000

CONSEJO INTERMUNICIPAL HIGUITO (Formato I – 13)

Programación del Plan de Desarrollo Comunitario

Departamento: Copan Municipio: Trinidad Aldea o caserío: _____ Barrio o Colonia: _____ Fecha: ___/___/___

Temática: **Seguridad Alimentaria**

NOMBRE DEL PROYECTO POR TEMÁTICA SECTORIAL DE DESARROLLO	# DE BENEFIC.	ORDEN PRIORIDAD	AÑO EJECUCIÓN												COSTO APROXIMA DO	APOORTE COMUNI TARIO	
			19	20	21	22	23	24	25	26	27	28	29	30			
BONOS TECNOLOGICOS.		1				X										2,000,000	200,000
GESTIONAR IDEAS PARA PODER CULTIVAR.		2						X								100,000	10,000

CONSEJO INTERMUNICIPAL HIGUITO (Formato I – 13)

Programación del Plan de Desarrollo Comunitario

Departamento: Copan Municipio: Trinidad Aldea o caserío: _____ Barrio o Colonia: _____ Fecha: ___/___/___

Temática: **Tierra**

NOMBRE DEL PROYECTO POR TEMÁTICA SECTORIAL DE DESARROLLO	# DE BENEFIC.	ORDEN PRIORIDAD	AÑO EJECUCIÓN												COSTO APROXIMA DO	APOORTE COMUNI TARIO	
			19	20	21	22	23	24	25	26	27	28	29	30			
OBTENER TERRENOS.		1						X								2,000,000	100,000

CONSEJO INTERMUNICIPAL HIGUITO (Formato I – 13)

Programación del Plan de Desarrollo Comunitario

Departamento: Copan Municipio: Trinidad Aldea o caserío: _____ Barrio o Colonia: _____ Fecha: ___/___/___

Temática: **Participación**

NOMBRE DEL PROYECTO POR TEMÁTICA SECTORIAL DE DESARROLLO	# DE BENEFIC.	ORDEN PRIORIDAD	AÑO EJECUCIÓN												COSTO APROXIMA DO	APORTE COMUNI TARIO		
			19	20	21	22	23	24	25	26	27	28	29	30				
FUENTES DE EMPLEO.		1					X										1,000,000	100,000
CHARLAS DE INCENTIVACION A PARTICIPAR.		2				X											10,000	1,000

CONSEJO INTERMUNICIPAL HIGUITO (Formato I – 13)

Programación del Plan de Desarrollo Comunitario

Departamento: Copan Municipio: Trinidad Aldea o caserío: _____ Barrio o Colonia: _____ Fecha: ____/____/____

Temática: **Seguridad Ciudadana**

NOMBRE DEL PROYECTO POR TEMÁTICA SECTORIAL DE DESARROLLO	# DE BENEFIC.	ORDEN PRIORIDAD	AÑO EJECUCIÓN												COSTO APROXIMA DO	APORTE COMUNI TARIO		
			19	20	21	22	23	24	25	26	27	28	29	30				
EXIGIR ANTECEDENTES PENALES Y POLICIALES A LOS MIGRANTES POR LA SEGURIDAD DE LA COMUNIDAD.		1					X										50,000	5,000
EMPLEOS PARA JOVENES.		2								X							1,000,000	50,000
CHARLAS DE ORIENTACION.		3										X					50,000	5,000

CONSEJO INTERMUNICIPAL HIGUITO (Formato I – 13)

Programación del Plan de Desarrollo Comunitario

Departamento: Copan Municipio: Trinidad Aldea o caserío: _____ Barrio o Colonia: _____ Fecha: ____/____/____

Temática: **Infraestructura Social**

NOMBRE DEL PROYECTO POR TEMÁTICA SECTORIAL DE DESARROLLO	# DE BENEFIC.	ORDEN PRIORIDAD	AÑO EJECUCIÓN												COSTO APROXIMA DO	APOORTE COMUNI TARIO	
			19	20	21	22	23	24	25	26	27	28	29	30			
PUENTES		1					X									500,000	50,000
CONSTRUCCION DE ACUEDUCTOS ALCANTARILLADOS.		2						X								1,000,000	200,000
CALLES (PAVIMENACION).		3				X										1,200,000	300,000
ALUMBRADO PUBLICO.		4			X											50,000	5,000
LINEAS PRIMARIAS Y SECUNDARIAS DE ENERGIA ELECTRICA.		5				X										100,000	10,000
CONSTRUCCION DE OBRAS EN CALLES INHABILITADAS.		6							X							1,000,000	200,000

CONSEJO INTERMUNICIPAL HIGUITO (Formato I – 13)

Programación del Plan de Desarrollo Comunitario

Departamento: Copan Municipio: Trinidad Aldea o caserío: _____ Barrio o Colonia: _____ Fecha: ____/____/____

Temática: **Turismo**

NOMBRE DEL PROYECTO POR TEMÁTICA SECTORIAL DE DESARROLLO	# DE BENEFIC.	ORDEN PRIORIDAD	AÑO EJECUCIÓN												COSTO APROXIMA DO	APORTE COMUNI TARIO		
			19	20	21	22	23	24	25	26	27	28	29	30				
CONSTRUCCION DE PICINAS.		1				X											300,000	30,000
MEJORAMIENTO SITIO TURISTICO LA ZORRA.		2					X										150,000	10,000
CREACION DE AEREAS RECREATIVAS.		3			X												400,000	40,000

5.5. Programación del PDC
CONSEJO INTERMUNICIPAL HIGUITO (Formato I – 13)
Programación del Plan de Desarrollo Comunitario

Departamento: Copan Municipio: Trinidad Comunidad: Cerro Azul Fecha: ___/___/___ Temática: **Ordenamiento Territorial**

NOMBRE DEL PROYECTO POR TEMÁTICA SECTORIAL DE DESARROLLO	# DE BENEFIC.	ORDEN PRIORIDAD	AÑO EJECUCIÓN												COSTO APROXIMA DO	APORTE COMUNI TARIO		
			19	20	21	22	23	24	25	26	27	28	29	30				
1-Delimitacion del cerro	424	1								X							200,000	20,000

CONSEJO INTERMUNICIPAL HIGUITO (Formato I – 13)
Programación del Plan de Desarrollo Comunitario

Departamento: Copan Municipio: Trinidad Comunidad: Cerro Azul Fecha: ___/___/___ Temática: **Salud y Nutrición**

NOMBRE DEL PROYECTO POR TEMÁTICA SECTORIAL DE DESARROLLO	# DE BENEFIC.	ORDEN PRIORIDAD	AÑO EJECUCIÓN												COSTO APROXIMA DO	APORTE COMUNI TARIO		
			19	20	21	22	23	24	25	26	27	28	29	30				
1-Brigadas de atención medica	422	1				X											200,00.00	5,000.00
2-Creacion de botiquín comunitario	422	2					X										50,000.00	100,000
3-Huertos familiares	422	3								X							250,000	5,000.00

CONSEJO INTERMUNICIPAL HIGUITO (Formato I – 13)
Programación del Plan de Desarrollo Comunitario

Departamento: Copan Municipio: Trinidad Comunidad: Cerro Azul Fecha: / /

Temática: **Educación**

NOMBRE DEL PROYECTO POR TEMÁTICA SECTORIAL DE DESARROLLO	# DE BENEFIC.	ORDEN PRIORIDAD	AÑO EJECUCIÓN												COSTO APROXIMA DO	APORTE COMUNI TARIO		
			19	20	21	22	23	24	25	26	27	28	29	30				
1-Construccion de módulos en el centro básico	180	1								X							3,000,000	80,000
2-Plazas para maestros	6	2				X											60,000	1,000
3-Implementar BTP	180	3											X				120,000	3,000
4-Bono educativo	180	4						X									180,000	2,000
5-Becas	180	5			X												360,000	2,000
6- Creación de cancha multiusos	180	6									X						300,000	20,000

CONSEJO INTERMUNICIPAL HIGUITO(Formato I – 13)
Programación del Plan de Desarrollo Comunitario

Departamento: Copan Municipio: Trinidad Comunidad: Cerro Azul Fecha: / / Temática: **Recursos Naturales y Ambiente**

NOMBRE DEL PROYECTO POR TEMÁTICA SECTORIAL DE DESARROLLO	# DE BENEFIC.	ORDEN PRIORIDAD	AÑO EJECUCIÓN												COSTO APROXIMA DO	APORTE COMUNI TARIO		
			19	20	21	22	23	24	25	26	27	28	29	30				
1.Reforestacion	424	1		X													100,000.0	10,000.0
2.Comite de protección	424	2		X													10,000.0	1,000.0
3.Intervencion de instituciones y organizaciones	424	3				X											100,000.0	10,000.0

CONSEJO INTERMUNICIPAL HIGUITO(Formato I – 13)
Programación del Plan de Desarrollo Comunitario

Departamento: Copan Municipio: Trinidad Comunidad: Cerro Azul Fecha: / / Temática: **Niñez**

NOMBRE DEL PROYECTO POR TEMÁTICA SECTORIAL DE DESARROLLO	# DE BENEFIC.	ORDEN PRIORIDAD	AÑO EJECUCIÓN												COSTO APROXIMA DO	APORTE COMUNI TARIO		
			19	20	21	22	23	24	25	26	27	28	29	30				
1.Parque infantil	157	1				X											400,000	40,000

CONSEJO INTERMUNICIPAL HIGUITO(Formato I – 13)
Programación del Plan de Desarrollo Comunitario

Departamento: Copan Municipio: Trinidad Comunidad: Cerro Azul Fecha: / / Temática: **Juventud**

NOMBRE DEL PROYECTO POR TEMÁTICA SECTORIAL DE DESARROLLO	# DE BENEFIC.	ORDEN PRIORIDAD	AÑO EJECUCIÓN												COSTO APROXIMA DO	APORTE COMUNI TARIO		
			19	20	21	22	23	24	25	26	27	28	29	30				
1.Charlas de orientación	15	1							X								15,000.00	1,000.00
2.Centro recreativo (cancha multiusos)	15	2			X												300,000.0	30,000.00

CONSEJO INTERMUNICIPAL HIGUITO(Formato I – 13)
Programación del Plan de Desarrollo Comunitario

Departamento: Copan Municipio: Trinidad Comunidad: Cerro Azul Fecha: / / Temática: **Mujeres**

NOMBRE DEL PROYECTO POR TEMÁTICA SECTORIAL DE DESARROLLO	# DE BENEFIC.	ORDEN PRIORIDAD	AÑO EJECUCIÓN												COSTO APROXIMA DO	APORTE COMUNI TARIO		
			19	20	21	22	23	24	25	26	27	28	29	30				
1.Bono solidario	198	1		X													300,000	0.00

CONSEJO INTERMUNICIPAL HIGUITO(Formato I – 13)
Programación del Plan de Desarrollo Comunitario

Departamento: Copan Municipio: Trinidad Comunidad: Cerro Azul Fecha: / / Temática: **Tercera Edad**

NOMBRE DEL PROYECTO POR TEMÁTICA SECTORIAL DE DESARROLLO	# DE BENEFIC.	ORDEN PRIORIDAD	AÑO EJECUCIÓN												COSTO APROXIMA DO	APORTE COMUNI TARIO	
			19	20	21	22	23	24	25	26	27	28	29	30			
1.Hogar para anuncios	30	1			X											300,000	30,000
2.Bono a la tercera edad	30	2					X									50,000	0.00
3.Bolsa a la tercera edad	30	3		X												15,000	0.00

CONSEJO INTERMUNICIPAL HIGUITO(Formato I – 13)
Programación del Plan de Desarrollo Comunitario

Departamento: Copan Municipio: Trinidad Comunidad: Cerro Azul Fecha: / / Temática: **Vivienda**

NOMBRE DEL PROYECTO POR TEMÁTICA SECTORIAL DE DESARROLLO	# DE BENEFIC.	ORDEN PRIORIDAD	AÑO EJECUCIÓN												COSTO APROXIMA DO	APORTE COMUNI TARIO	
			19	20	21	22	23	24	25	26	27	28	29	30			
1.Proyecto de viviendas	50	1										X				6,000,000	100,000
2.Reparacion de vivienda	75	2							X							1,500,000	75,000

CONSEJO INTERMUNICIPAL HIGUITO(Formato I – 13)
Programación del Plan de Desarrollo Comunitario

Departamento: Copan Municipio: Trinidad Comunidad: Cerro Azul Fecha: ___/___/___ Temática: **Agua y Saneamiento**

NOMBRE DEL PROYECTO POR TEMÁTICA SECTORIAL DE DESARROLLO	# DE BENEFIC.	ORDEN PRIORIDAD	AÑO EJECUCIÓN												COSTO APROXIMA DO	APORTE COMUNI TARIO	
			19	20	21	22	23	24	25	26	27	28	29	30			
1.Proyecto de agua	424	1			X											1,500,000	100,000
2.Crematorio comunitario	424	2				X										70,000	10,000
3.Tren de aseo	424	3						X								2,000	300

CONSEJO INTERMUNICIPAL HIGUITO(Formato I – 13)
Programación del Plan de Desarrollo Comunitario

Departamento: Copan Municipio: Trinidad Comunidad: Cerro Azul Fecha: ___/___/___ Temática: **Economía**

NOMBRE DEL PROYECTO POR TEMÁTICA SECTORIAL DE DESARROLLO	# DE BENEFIC.	ORDEN PRIORIDAD	AÑO EJECUCIÓN												COSTO APROXIMA DO	APORTE COMUNI TARIO	
			19	20	21	22	23	24	25	26	27	28	29	30			
1.Caja rural	424	1					X									20,000.00	5,000.00

CONSEJO INTERMUNICIPAL HIGUITO(Formato I – 13)
Programación del Plan de Desarrollo Comunitario

Departamento: Copan Municipio: Trinidad Comunidad: Cerro Azul Fecha: / / Temática: **Seguridad Alimentaria**

NOMBRE DEL PROYECTO POR TEMÁTICA SECTORIAL DE DESARROLLO	# DE BENEFIC.	ORDEN PRIORIDAD	AÑO EJECUCIÓN												COSTO APROXIMA DO	APORTE COMUNI TARIO		
			19	20	21	22	23	24	25	26	27	28	29	30				
1.Bono tecnológico al productor	424	1							X								1,200,000	200,000
2.Huertos familiares	120	2				X											600,000	100,000

CONSEJO INTERMUNICIPAL HIGUITO(Formato I – 13)
Programación del Plan de Desarrollo Comunitario

Departamento: Copan Municipio: Trinidad Comunidad: Cerro Azul Fecha: / / Temática: **Tierra**

NOMBRE DEL PROYECTO POR TEMÁTICA SECTORIAL DE DESARROLLO	# DE BENEFIC.	ORDEN PRIORIDAD	AÑO EJECUCIÓN												COSTO APROXIMA DO	APORTE COMUNI TARIO		
			19	20	21	22	23	24	25	26	27	28	29	30				
1.Donacion de terreno por gobierno	41	1			X												1,000,000	0.0
2.Alquilamiento de terreno (municipal)	41	2										X					1,000,000	0.0

CONSEJO INTERMUNICIPAL HIGUITO(Formato I – 13)
Programación del Plan de Desarrollo Comunitario

Departamento: Copan Municipio: Trinidad Comunidad: Cerro Azul Fecha: / / Temática: **Participación**

NOMBRE DEL PROYECTO POR TEMÁTICA SECTORIAL DE DESARROLLO	# DE BENEFIC.	ORDEN PRIORIDAD	AÑO EJECUCIÓN												COSTO APROXIMA DO	APORTE COMUNI TARIO	
			19	20	21	22	23	24	25	26	27	28	29	30			
1. Microempresa de participación femenina	198	1						X								100,000	10,000
2. Proyecto desarrollo comunitario	226	2				X										200,000	20,000

CONSEJO INTERMUNICIPAL HIGUITO(Formato I – 13)
Programación del Plan de Desarrollo Comunitario

Departamento: Copan Municipio: Trinidad Comunidad: Cerro Azul Fecha: / / Temática: **Seguridad Ciudadana**

NOMBRE DEL PROYECTO POR TEMÁTICA SECTORIAL DE DESARROLLO	# DE BENEFIC.	ORDEN PRIORIDAD	AÑO EJECUCIÓN												COSTO APROXIMA DO	APORTE COMUNI TARIO	
			19	20	21	22	23	24	25	26	27	28	29	30			
1. Posta policial	424	1		X												200,000	50,000

CONSEJO INTERMUNICIPAL HIGUITO (Formato I – 13)
Programación del Plan de Desarrollo Comunitario

Departamento: Copan Municipio: Trinidad Comunidad: Cerro Azul Fecha: / /

Temática: **Infraestructura Social**

NOMBRE DEL PROYECTO POR TEMÁTICA SECTORIAL DE DESARROLLO	# DE BENEFIC.	ORDEN PRIORIDAD	AÑO EJECUCIÓN												COSTO APROXIMA DO	APORTE COMUNI TARIO	
			19	20	21	22	23	24	25	26	27	28	29	30			
1.centro básico	424	1		X												700,000	100,000
2.Mejoramiento de iglesias	424	2					X									200,000	30,000
3.centro de salud	424	3				X										250,000	30,000
4.parque nacional	424	4			X											400,000	120,000
5.alcantarillado de aguas negras	424	5											X			2,000,000	400,000
6. Pavimentación de calles	424	6								X						1,500,000	100,000
7. Centro social	424	7						X								800,000	80,000

CONSEJO INTERMUNICIPAL HIGUITO(Formato I – 13)
Programación del Plan de Desarrollo Comunitario

Departamento: Copan Municipio: Trinidad Comunidad: Cerro Azul Fecha: / / Temática: **Turismo**

NOMBRE DEL PROYECTO POR TEMÁTICA SECTORIAL DE DESARROLLO	# DE BENEFIC.	ORDEN PRIORIDAD	AÑO EJECUCIÓN												COSTO APROXIMAD O	APORTE COMUNI TARIO		
			19	20	21	22	23	24	25	26	27	28	29	30				
Construcción de Mirador en la picuda	424	1							X								5,000,000	80,000

5.5. Programación del PDC

CONSEJO INTERMUNICIPAL HIGUITO (Formato I – 13)

Programación del Plan de Desarrollo Comunitario

Departamento: Copan Municipio: Trinidad Comunidad: Lepaerita Fecha: ___/___/___

Temática: **Ordenamiento Territorial**

NOMBRE DEL PROYECTO POR TEMÁTICA SECTORIAL DE DESARROLLO	# DE BENEFIC.	ORDEN PRIORIDAD	AÑO EJECUCIÓN												COSTO APROXIMA DO	APORTE COMUNI TARIO	
			19	20	21	22	23	24	25	26	27	28	29	30			

CONSEJO INTERMUNICIPAL HIGUITO(Formato I – 13)
Programación del Plan de Desarrollo Comunitario

Departamento: Copan Municipio: Trinidad Comunidad: Lepaerita Fecha: ___/___/___

Temática: **Salud y Nutrición**

NOMBRE DEL PROYECTO POR TEMÁTICA SECTORIAL DE DESARROLLO	# DE BENEFIC.	ORDEN PRIORIDAD	AÑO EJECUCIÓN												COSTO APROXIMA DO	APORTE COMUNI TARIO
			19	20	21	22	23	24	25	26	27	28	29	30		
Botiquín medico en la comunidad.	500	1		X											20.000	5.000
Brigadas de atención medica.	500	2		X											10.000	0.00

CONSEJO INTERMUNICIPAL HIGUITO(Formato I – 13)

Programación del Plan de Desarrollo Comunitario

Departamento: Copan Municipio: Trinidad Comunidad: Lepaerita Fecha: ___/___/___ Temática: **Educación**

NOMBRE DEL PROYECTO POR TEMÁTICA SECTORIAL DE DESARROLLO	# DE BENEFIC.	ORDEN PRIORIDAD	AÑO EJECUCIÓN												COSTO APROXIMA DO	APORTE COMUNI TARIO	
			19	20	21	22	23	24	25	26	27	28	29	30			
Solicitar un bono a la municipalidad.		2			X											100.000	0.00
Charlas a los padres de la importancia que por que hay que mandar a sus hijos a la escuela.		3				X										5.000	0.00
Comité escolar para poder informar a las autoridades.		4				X										5.000	0.00
Implementación Centro básico.		1			X											500.000	100.000

CONSEJO INTERMUNICIPAL HIGUITO(Formato I – 13)
Programación del Plan de Desarrollo Comunitario

Departamento: Copan Municipio: Trinidad Comunidad: Lepaerita Fecha: / / Temática: **Recursos Naturales y Ambiente**

NOMBRE DEL PROYECTO POR TEMÁTICA SECTORIAL DE DESARROLLO	# DE BENEFIC.	ORDEN PRIORIDAD	AÑO EJECUCIÓN												COSTO APROXIMA DO	APORTE COMUNI TARIO	
			19	20	21	22	23	24	25	26	27	28	29	30			
Compra de terreno en fuente de agua.	500	1						X								300.000	0.00
Reforestar zonas deforestadas.	500	2					X									50.000	10.000
Eco fogones.	45	3		X												127.000	0.00

CONSEJO INTERMUNICIPAL HIGUITO(Formato I – 13)
Programación del Plan de Desarrollo Comunitario

Departamento: Copan Municipio: Trinidad Comunidad: Lepaerita Fecha: / / Temática: **Niñez**

NOMBRE DEL PROYECTO POR TEMÁTICA SECTORIAL DE DESARROLLO	# DE BENEFIC.	ORDEN PRIORIDAD	AÑO EJECUCIÓN												COSTO APROXIMA DO	APORTE COMUNI TARIO	
			19	20	21	22	23	24	25	26	27	28	29	30			
Programas recreativos.	200	1					X									50.000	20.000

CONSEJO INTERMUNICIPAL HIGUITO(Formato I – 13)
Programación del Plan de Desarrollo Comunitario

Departamento: Copan Municipio: Trinidad Comunidad: Lepaerita Fecha: / / Temática: **Juventud**

NOMBRE DEL PROYECTO POR TEMÁTICA SECTORIAL DE DESARROLLO	# DE BENEFIC.	ORDEN PRIORIDAD	AÑO EJECUCIÓN												COSTO APROXIMA DO	APORTE COMUNI TARIO	
			19	20	21	22	23	24	25	26	27	28	29	30			
Programas recreativos.	50	1					X									50.000	10.000

CONSEJO INTERMUNICIPAL HIGUITO(Formato I – 13)
Programación del Plan de Desarrollo Comunitario

Departamento: Copan Municipio: Trinidad Comunidad: Lepaerita Fecha: / / Temática: **Mujeres**

NOMBRE DEL PROYECTO POR TEMÁTICA SECTORIAL DE DESARROLLO	# DE BENEFIC.	ORDEN PRIORIDAD	AÑO EJECUCIÓN												COSTO APROXIMA DO	APORTE COMUNI TARIO	
			19	20	21	22	23	24	25	26	27	28	29	30			

CONSEJO INTERMUNICIPAL HIGUITO(Formato I – 13)
Programación del Plan de Desarrollo Comunitario

Departamento: Copan Municipio: Trinidad Comunidad: Lepaerita Fecha: / /

Temática: **Tercera Edad**

NOMBRE DEL PROYECTO POR TEMÁTICA SECTORIAL DE DESARROLLO	# DE BENEFIC.	ORDEN PRIORIDAD	AÑO EJECUCIÓN												COSTO APROXIMA DO	APORTE COMUNI TARIO		
			19	20	21	22	23	24	25	26	27	28	29	30				
Casa del adulto mayor.	500	1					X										150.000	20.000

CONSEJO INTERMUNICIPAL HIGUITO(Formato I – 13)
Programación del Plan de Desarrollo Comunitario

Departamento: Copan Municipio: Trinidad Comunidad: Lepaerita Fecha: / / Temática: **Vivienda**

NOMBRE DEL PROYECTO POR TEMÁTICA SECTORIAL DE DESARROLLO	# DE BENEFIC.	ORDEN PRIORIDAD	AÑO EJECUCIÓN												COSTO APROXIMA DO	APORTE COMUNI TARIO		
			19	20	21	22	23	24	25	26	27	28	29	30				
Familia hacinamiento.	1	1			X												100.000	10.000
Compra de terreno para viviendas.	27	2				X											200.000	50.000

CONSEJO INTERMUNICIPAL HIGUITO(Formato I – 13)
Programación del Plan de Desarrollo Comunitario

Departamento: Copan Municipio: Trinidad Comunidad: Lepaerita Fecha: ___/___/___ Temática: **Agua y Saneamiento**

NOMBRE DEL PROYECTO POR TEMÁTICA SECTORIAL DE DESARROLLO	# DE BENEFIC.	ORDEN PRIORIDAD	AÑO EJECUCIÓN												COSTO APROXIMA DO	APORTE COMUNI TARIO		
			19	20	21	22	23	24	25	26	27	28	29	30				
Tren de aseo.	500			X													30.000	0.00

CONSEJO INTERMUNICIPAL HIGUITO(Formato I – 13)
Programación del Plan de Desarrollo Comunitario

Departamento: Copan Municipio: Trinidad Comunidad: Lepaerita Fecha: ___/___/___ Temática: **Economía**

NOMBRE DEL PROYECTO POR TEMÁTICA SECTORIAL DE DESARROLLO	# DE BENEFIC.	ORDEN PRIORIDAD	AÑO EJECUCIÓN												COSTO APROXIMA DO	APORTE COMUNI TARIO		
			19	20	21	22	23	24	25	26	27	28	29	30				
Granja avícola comunal.	500	1					X										100.000	10.000
Prestamos a baja tasa de interés.	30	2		X													200.000	0.00

CONSEJO INTERMUNICIPAL HIGUITO(Formato I – 13)

Programación del Plan de Desarrollo Comunitario

Departamento: Copan Municipio: Trinidad Comunidad: Lepaerita Fecha: ___/___/___ Temática: **Seguridad Alimentaria**

NOMBRE DEL PROYECTO POR TEMÁTICA SECTORIAL DE DESARROLLO	# DE BENEFIC.	ORDEN PRIORIDAD	AÑO EJECUCIÓN												COSTO APROXIMADO	APORTE COMUNITARIO		
			19	20	21	22	23	24	25	26	27	28	29	30				
Comedor comunitario.	500	1				X											200.000	30.000
Incentivar al pequeño productor.	30	2		X													300.000	50.000
Ayuda con bono tecnológico al pequeño productor.	50	3		X													50.000	0.00

CONSEJO INTERMUNICIPAL HIGUITO(Formato I – 13)

Programación del Plan de Desarrollo Comunitario

Departamento: Copan Municipio: Trinidad Comunidad: Lepaerita Fecha: ___/___/___ Temática: **Tierra**

NOMBRE DEL PROYECTO POR TEMÁTICA SECTORIAL DE DESARROLLO	# DE BENEFIC.	ORDEN PRIORIDAD	AÑO EJECUCIÓN												COSTO APROXIMADO	APORTE COMUNITARIO		
			19	20	21	22	23	24	25	26	27	28	29	30				
Donar parcelas de tierra a personas que son de escasos recursos.	30	1								X							2.000.000	200.000

CONSEJO INTERMUNICIPAL HIGUITO(Formato I – 13)

Programación del Plan de Desarrollo Comunitario

Departamento: Copan Municipio: Trinidad Comunidad: Lepaerita Fecha: / / Temática: **Participación**

NOMBRE DEL PROYECTO POR TEMÁTICA SECTORIAL DE DESARROLLO	# DE BENEFIC.	ORDEN PRIORIDAD	AÑO EJECUCIÓN												COSTO APROXIMA DO	APORTE COMUNI TARIO		
			19	20	21	22	23	24	25	26	27	28	29	30				
Capacitaciones de fuentes de empleo en la comunidad.	30	1		X													3.000	0.00

CONSEJO INTERMUNICIPAL HIGUITO(Formato I – 13)

Programación del Plan de Desarrollo Comunitario

Departamento: Copan Municipio: Trinidad Comunidad: Lepaerita Fecha: / / Temática **Seguridad Ciudadana**

NOMBRE DEL PROYECTO POR TEMÁTICA SECTORIAL DE DESARROLLO	# DE BENEFIC.	ORDEN PRIORIDAD	AÑO EJECUCIÓN												COSTO APROXIMA DO	APORTE COMUNI TARIO		
			19	20	21	22	23	24	25	26	27	28	29	30				
Jefatura policial.	500	1				X											150.000	20.000

CONSEJO INTERMUNICIPAL HIGUITO(Formato I – 13)

Programación del Plan de Desarrollo Comunitari

Departamento: Copan Municipio: Trinidad Comunidad: Lepaerita Fecha: ___/___/___ Temática: Infraestructura Social

NOMBRE DEL PROYECTO POR TEMÁTICA SECTORIAL DE DESARROLLO	# DE BENEFIC.	ORDEN PRIORIDAD	AÑO EJECUCIÓN												COSTO APROXIMA DO	APORTE COMUNI TARIO		
			19	20	21	22	23	24	25	26	27	28	29	30				
Alcantarillado de aguas negras.	500	1				X											1.000.000	300.000
Proyecto de viviendas.	20%	2		X													2.000.000	300.000
Letrinas.	28	3		X													44.800	9.000
Mejora de vivienda.	30	4			X												600.000	50.000
Alumbrado público.	500	5		X													40.000	0.00
Reconstrucción de pozos comunitarios.	30	6					X										5.000	1.000

CONSEJO INTERMUNICIPAL HIGUITO(Formato I – 13)

Programación del Plan de Desarrollo Comunitario

Departamento: Copan Municipio: Trinidad Comunidad: Lepaerita Fecha: / / Temática: **Turismo**

NOMBRE DEL PROYECTO POR TEMÁTICA SECTORIAL DE DESARROLLO	# DE BENEFIC.	ORDEN PRIORIDAD	AÑO EJECUCIÓN												COSTO APROXIMA DO	APORTE COMUNI TARIO	
			19	20	21	22	23	24	25	26	27	28	29	30			
Senderos en el cerro de la comunidad.	500	1		X												30.000	10.000

5.5. Programación del PDC

CONSEJO INTERMUNICIPAL HIGUITO(Formato I – 13)

Programación del Plan de Desarrollo Comunitario

Departamento: Copan Municipio: Trinidad Comunidad: La Cumbre Fecha: ___/___/___ Temática:

Ordenamiento Territorial

NOMBRE DEL PROYECTO POR TEMÁTICA SECTORIAL DE DESARROLLO	# DE BENEFIC.	ORDEN PRIORIDAD	AÑO EJECUCIÓN												COSTO APROXIMA DO	APOORTE COMUNI TARIO	
			19	20	21	22	23	24	25	26	27	28	29	30			

CONSEJO INTERMUNICIPAL HIGUITO(Formato I – 13)

Programación del Plan de Desarrollo Comunitario

Departamento: Copan Municipio: Trinidad Comunidad: La Cumbre Fecha: ___/___/___ Temática: **Salud**

y Nutrición

NOMBRE DEL PROYECTO POR TEMÁTICA SECTORIAL DE DESARROLLO	# DE BENEFIC.	ORDEN PRIORIDAD	AÑO EJECUCIÓN												COSTO APROXIMA DO	APOORTE COMUNI TARIO		
			19	20	21	22	23	24	25	26	27	28	29	30				
1. Bono alimentario	80	2				X											50,000	00.00
2. Centro de salud	513	1							X								600,000	100,000

CONSEJO INTERMUNICIPAL HIGUITO(Formato I – 13)

Programación del Plan de Desarrollo Comunitario

Departamento: Copan Municipio: Trinidad Comunidad: La Cumbre Fecha: ___/___/___ Temática:

Educación

NOMBRE DEL PROYECTO POR TEMÁTICA SECTORIAL DE DESARROLLO	# DE BENEFIC.	ORDEN PRIORIDAD	AÑO EJECUCIÓN												COSTO APROXIMA DO	APORTE COMUNI TARIO	
			19	20	21	22	23	24	25	26	27	28	29	30			
1. Ampliaminto de centro educativo	160	1					X									100,000	15,000
2. Plazas de maestros	5	3							X							200,000	00.00
3. Construcción de una biblioteca	513	2								X						300,000	20,000
4. Apoyo con material didáctico	160	4				X										50,000	00.00
5. Tecnología (computadoras e impresora)	513	5										X				250,000	00.00

CONSEJO INTERMUNICIPAL HIGUITO(Formato I – 13)

Programación del Plan de Desarrollo Comunitario

Departamento: Copan Municipio: Trinidad Comunidad: La Cumbre Fecha: ___/___/___

Temática: **Recursos Naturales y Ambiente**

NOMBRE DEL PROYECTO POR TEMÁTICA SECTORIAL DE DESARROLLO	# DE BENEFIC.	ORDEN PRIORIDAD	AÑO EJECUCIÓN												COSTO APROXIMA DO	APORTE COMUNI TARIO	
			19	20	21	22	23	24	25	26	27	28	29	30			
1. Proyecto de eco fogones	50	2				X										150,000	20,000
2. Reforestación	513	1			X											30,000	10,000

CONSEJO INTERMUNICIPAL HIGUITO(Formato I – 13)

Programación del Plan de Desarrollo Comunitario

Departamento: Copan Municipio: Trinidad Comunidad: La Cumbre Fecha: ___/___/___ Temática: **Niñez**

NOMBRE DEL PROYECTO POR TEMÁTICA SECTORIAL DE DESARROLLO	# DE BENEFIC.	ORDEN PRIORIDAD	AÑO EJECUCIÓN												COSTO APROXIMA DO	APORTE COMUNI TARIO	
			19	20	21	22	23	24	25	26	27	28	29	30			
1. Parque infantil	513	1						X								400,000	100,000

CONSEJO INTERMUNICIPAL HIGUITO(Formato I – 13)

Programación del Plan de Desarrollo Comunitario

Departamento: Copan Municipio: Trinidad Comunidad: La Cumbre Fecha: ___/___/___ Temática:

Juventud

NOMBRE DEL PROYECTO POR TEMÁTICA SECTORIAL DE DESARROLLO	# DE BENEFIC.	ORDEN PRIORIDAD	AÑO EJECUCIÓN												COSTO APROXIMA DO	APORTE COMUNI TARIO	
			19	20	21	22	23	24	25	26	27	28	29	30			
1. Centros de rehabilitación	120	3					X									100,000	20,000
2. Charlas o capacitaciones a los padres	50	5				X										5,000	00.00
3. Cancha multiusos	300	4						X								450,000	50,000
4. Programa de interés a jóvenes	80	6			X											50,000	00.00
5. Construcción de áreas recreativas	250	2							X							200,000	50,000
6. Generar empleos	350	1				X										100,000	00.00

CONSEJO INTERMUNICIPAL HIGUITO(Formato I – 13)

Programación del Plan de Desarrollo Comunitario

Departamento: Copan Municipio: Trinidad Comunidad: La Cumbre Fecha: / / Temática:

Mujeres

NOMBRE DEL PROYECTO POR TEMÁTICA SECTORIAL DE DESARROLLO	# DE BENEFIC.	ORDEN PRIORIDAD	AÑO EJECUCIÓN												COSTO APROXIMA DO	APORTE COMUNI TARIO	
			19	20	21	22	23	24	25	26	27	28	29	30			
1. Crear fuentes de empleo accesibles	60	1					X									500,000	00.00
2. Programas de oficios	45	3							X							100,000	10,000
3. Concientización involucramiento	30	2				X										10,000	1,000

CONSEJO INTERMUNICIPAL HIGUITO(Formato I – 13)

Programación del Plan de Desarrollo Comunitario

Departamento: Copan Municipio: Trinidad Comunidad: La Cumbre Fecha: ___/___/___ Temática:

Tercera Edad

NOMBRE DEL PROYECTO POR TEMÁTICA SECTORIAL DE DESARROLLO	# DE BENEFIC.	ORDEN PRIORIDAD	AÑO EJECUCIÓN												COSTO APROXIMA DO	APORTE COMUNI TARIO	
			19	20	21	22	23	24	25	26	27	28	29	30			
1. Crear centros de atención al mayor	85	2							X							150,000	10,000
2. Programas de participación al adulto mayor en las aldeas.	85	3								X						30,000	5,000
3. Crear un centro de salud	513	1											X			200,000	50,000
4. Brindar apoyo en alimentación a la tercera edad	85	4									X					50,000	00.00

CONSEJO INTERMUNICIPAL HIGUITO(Formato I – 13)

Programación del Plan de Desarrollo Comunitario

Departamento: Copan Municipio: Trinidad Comunidad: La Cumbre Fecha: ___/___/___ Temática:

Vivienda

NOMBRE DEL PROYECTO POR TEMÁTICA SECTORIAL DE DESARROLLO	# DE BENEFIC.	ORDEN PRIORIDAD	AÑO EJECUCIÓN												COSTO APROXIMA DO	APORTE COMUNI TARIO
			19	20	21	22	23	24	25	26	27	28	29	30		
1. Construcción de viviendas	20	1					X								100,000	15,000
2. Reparación de viviendas	30	2							X						50,000	5,000
3. Construcción de baños	40	4				X									30,000	10,000
4. Proyecto de pilas	15	3						X							25,000	7,000

CONSEJO INTERMUNICIPAL HIGUITO(Formato I – 13)

Programación del Plan de Desarrollo Comunitario

Departamento: Copan Municipio: Trinidad Comunidad: La Cumbre Fecha: ___/___/___ Temática: **Agua**

y Saneamiento

NOMBRE DEL PROYECTO POR TEMÁTICA SECTORIAL DE DESARROLLO	# DE BENEFIC.	ORDEN PRIORIDAD	AÑO EJECUCIÓN												COSTO APROXIMA DO	APORTE COMUNI TARIO	
			19	20	21	22	23	24	25	26	27	28	29	30			
1. Reconstrucción de proyecto de agua potable	513	1						X								200,000	15,000
2. Ubicación de basureros	513	3				X										20,000	5,000
3. Construcción de un crematorio	513	2							X							30,000	10,000

CONSEJO INTERMUNICIPAL HIGUITO(Formato I – 13)

Programación del Plan de Desarrollo Comunitario

Departamento: Copan Municipio: Trinidad Comunidad: La Cumbre Fecha: ___/___/___ Temática:

Economía

NOMBRE DEL PROYECTO POR TEMÁTICA SECTORIAL DE DESARROLLO	# DE BENEFIC.	ORDEN PRIORIDAD	AÑO EJECUCIÓN												COSTO APROXIMA DO	APORTE COMUNI TARIO
			19	20	21	22	23	24	25	26	27	28	29	30		
1. Crear microempresas	50	2				X									50,000	5,000
2. Plazas de trabajo	35	1						X							100,000	10,000

CONSEJO INTERMUNICIPAL HIGUITO(Formato I – 13)

Programación del Plan de Desarrollo Comunitario

Departamento: Copan Municipio: Trinidad Comunidad: La Cumbre Fecha: ___/___/___ Temática:

Seguridad Alimentaria

NOMBRE DEL PROYECTO POR TEMÁTICA SECTORIAL DE DESARROLLO	# DE BENEFIC.	ORDEN PRIORIDAD	AÑO EJECUCIÓN												COSTO APROXIMA DO	APORTE COMUNI TARIO
			19	20	21	22	23	24	25	26	27	28	29	30		
1. Generar empleos	100	1		X											200,000	10,000
2. Sostenibilidad a los productores	85	2			X										150,000	5,000

CONSEJO INTERMUNICIPAL HIGUITO(Formato I – 13)

Programación del Plan Desarrollo Comunitario

Departamento: Copan Municipio: Trinidad Comunidad: La Cumbre Fecha: ___/___/___ Temática:

Tierra

NOMBRE DEL PROYECTO POR TEMÁTICA SECTORIAL DE DESARROLLO	# DE BENEFIC.	ORDEN PRIORIDAD	AÑO EJECUCIÓN												COSTO APROXIMA DO	APORTE COMUNI TARIO
			19	20	21	22	23	24	25	26	27	28	29	30		
1. Microempresas	50	1			X										500,000	150,000
2. Capital semilla	200	2		X											200,000	10,000

CONSEJO INTERMUNICIPAL HIGUITO(Formato I – 13)

Programación del Plan de Desarrollo Comunitario

Departamento: Copan Municipio: Trinidad Comunidad: La Cumbre Fecha: ___/___/___

Temática: **Participación**

NOMBRE DEL PROYECTO POR TEMÁTICA SECTORIAL DE DESARROLLO	# DE BENEFIC.	ORDEN PRIORIDAD	AÑO EJECUCIÓN												COSTO APROXIMA DO	APORTE COMUNI TARIO	
			19	20	21	22	23	24	25	26	27	28	29	30			
1. Mas programas de empleo	100	1		X												500,000	10,000

CONSEJO INTERMUNICIPAL HIGUITO(Formato I – 13)

Programación del Plan de Desarrollo Comunitario

Departamento: Copan Municipio: Trinidad Comunidad: La Cumbre Fecha: ___/___/___

Temática: **Seguridad Ciudadana**

NOMBRE DEL PROYECTO POR TEMÁTICA SECTORIAL DE DESARROLLO	# DE BENEFIC.	ORDEN PRIORIDAD	AÑO EJECUCIÓN												COSTO APROXIMA DO	APORTE COMUNI TARIO	
			19	20	21	22	23	24	25	26	27	28	29	30			
1. Posta policial	513	1					X									300,000	50,000

CONSEJO INTERMUNICIPAL HIGUITO(Formato I – 13)

Programación del Plan de Desarrollo Comunitario

Departamento: Copan Municipio: Trinidad Comunidad: La Cumbre Fecha: / /

Temática: **Infraestructura Social**

NOMBRE DEL PROYECTO POR TEMÁTICA SECTORIAL DE DESARROLLO	# DE BENEFIC.	ORDEN PRIORIDAD	AÑO EJECUCIÓN												COSTO APROXIMA DO	APORTE COMUNI TARIO		
			19	20	21	22	23	24	25	26	27	28	29	30				
1. Mantenimiento de carreteras	513	1				X											3,000,000	200,000
2. Construcción de aulas de clases	80	2					X										500,000	10,000
3. Construcción de centro de salud	513	3								X							150,000	20,000
4. Construcción de centro comunal	513	4												X			300,000	50,000
5. Mejoramiento de viviendas	30	5		X													1,000,000	100,000
6. Cancha de multiusos	513	6						X									200,000	30,000

7. Construcción de parque	513	7			X											500,000	70,000
---------------------------	-----	---	--	--	---	--	--	--	--	--	--	--	--	--	--	---------	--------

CONSEJO INTERMUNICIPAL HIGUITO(Formato I – 13)

Programación del Plan de Desarrollo Comunitario

Departamento: Copan Municipio: Trinidad Comunidad: La Cumbre Fecha: / /

Temática: **Turismo**

NOMBRE DEL PROYECTO POR TEMÁTICA SECTORIAL DE DESARROLLO	# DE BENEFIC.	ORDEN PRIORIDAD	AÑO EJECUCIÓN												COSTO APROXIMA DO	APORTE COMUNI TARIO	
			19	20	21	22	23	24	25	26	27	28	29	30			
1. Crear una área recreativa	530	1		x												2,000,000	200,000

CONSEJO INTERMUNICIPAL HIGUITO (Formato I – 13)
Programación del Plan de Desarrollo Comunitario

Departamento: Copan**Municipio:** Trinidad **Comunidad:** Quebraditas**Fecha:** 1/3/19**Temática:** **Ordenamiento Territorial**

NOMBRE DEL PROYECTO POR TEMÁTICA SECTORIAL DE DESARROLLO	# DE BENEFIC.	ORDEN PRIORIDAD	AÑO EJECUCIÓN												COSTO APROXIMA DO	APORTE COMUNI TARIO		
			19	20	21	22	23	24	25	26	27	28	29	30				
1. Compra de terreno en área protegida	350	1						X									1,000,000	100,000

CONSEJO INTERMUNICIPAL HIGUITO (Formato I – 13)
Programación del Plan de Desarrollo Comunitario

Departamento: Copan**Municipio:** Trinidad **Comunidad:** Quebraditas**Fecha:** 1/3/19**Temática:** **Salud y Nutrición**

NOMBRE DEL PROYECTO POR TEMÁTICA SECTORIAL DE DESARROLLO	# DE BENEFIC.	ORDEN PRIORIDAD	AÑO EJECUCIÓN												COSTO APROXIMA DO	APORTE COMUNI TARIO		
			19	20	21	22	23	24	25	26	27	28	29	30				
1. Construcción de un centro de salud	350	1						X									1000,000	100,000
2. Proyecto de hornillas mejoradas	45	2				X											120,000	15,000

CONSEJO INTERMUNICIPAL HIGUITO (Formato I – 13)

Programación del Plan de Desarrollo Comunitario

Departamento: Copan **Municipio:** Trinidad **Comunidad:** Quebraditas **Fecha:** 1/3/19 **Temática:** Educación

NOMBRE DEL PROYECTO POR TEMÁTICA SECTORIAL DE DESARROLLO	# DE BENEFIC.	ORDEN PRIORIDAD	AÑO EJECUCIÓN												COSTO APROXIMADO	APORTE COMUNITARIO		
			19	20	21	22	23	24	25	26	27	28	29	30				
1. Mejoramiento de puertas balcones vidrierías en los centros educativos	200					X											500,000	50,000
2. Una aula escolar	350						X										100,000	15,000
3. Implementación de un centro básico	200										X						1,000,000	100,000
4. Instalar columpios en preescolar	40				X												100,000	0.00

CONSEJO INTERMUNICIPAL HIGUITO (Formato I – 13)

Programación del Plan de Desarrollo Comunitario

Departamento: Copan **Municipio:** Trinidad **Comunidad:** Quebraditas **Fecha:** 1/3/19 **Temática:** Recursos Naturales y Ambiente

NOMBRE DEL PROYECTO POR TEMÁTICA SECTORIAL DE DESARROLLO	# DE BENEFIC.	ORDEN PRIORIDAD	AÑO EJECUCIÓN												COSTO APROXIMADO	APORTE COMUNITARIO		
			19	20	21	22	23	24	25	26	27	28	29	30				

CONSEJO INTERMUNICIPAL HIGUITO (Formato I – 13)
Programación del Plan de Desarrollo Comunitario

Departamento: Copan **Municipio:** Trinidad **Comunidad:** Quebraditas **Fecha:** 1/3/19 **Temática:** Niñez

NOMBRE DEL PROYECTO POR TEMÁTICA SECTORIAL DE DESARROLLO	# DE BENEFIC.	ORDEN PRIORIDAD	AÑO EJECUCIÓN												COSTO APROXIMA DO	APORTE COMUNI TARIO		
			19	20	21	22	23	24	25	26	27	28	29	30				
1. Un parque de recreación	350	1								X							500,000	15,000

CONSEJO INTERMUNICIPAL HIGUITO (Formato I – 13)
Programación del Plan de Desarrollo Comunitario

Departamento: Copan **Municipio:** Trinidad **Comunidad:** Quebraditas **Fecha:** 1/3/19 **Temática:** Juventud

NOMBRE DEL PROYECTO POR TEMÁTICA SECTORIAL DE DESARROLLO	# DE BENEFIC.	ORDEN PRIORIDAD	AÑO EJECUCIÓN												COSTO APROXIMA DO	APORTE COMUNI TARIO		
			19	20	21	22	23	24	25	26	27	28	29	30				
1. Una cancha multiusos	250	1					X										600,000	100,000

CONSEJO INTERMUNICIPAL HIGUITO (Formato I – 13)
Programación del Plan de Desarrollo Comunitario

Departamento: Copan **Municipio:** Trinidad **Comunidad:** Quebraditas **Fecha:** 1/3/19 Temática: **Mujeres**

NOMBRE DEL PROYECTO POR TEMÁTICA SECTORIAL DE DESARROLLO	# DE BENEFIC.	ORDEN PRIORIDAD	AÑO EJECUCIÓN												COSTO APROXIMA DO	APOORTE COMUNI TARIO		
			19	20	21	22	23	24	25	26	27	28	29	30				
1. Una microempresa de elaboración de encurtidos	50	1				X											50,000	9,000

CONSEJO INTERMUNICIPAL HIGUITO (Formato I – 13)
Programación del Plan de Desarrollo Comunitario

Departamento: Copan **Municipio:** Trinidad **Comunidad:** Quebraditas **Fecha:** 1/3/19 Temática: **Tercera Edad**

NOMBRE DEL PROYECTO POR TEMÁTICA SECTORIAL DE DESARROLLO	# DE BENEFIC.	ORDEN PRIORIDAD	AÑO EJECUCIÓN												COSTO APROXIMA DO	APOORTE COMUNI TARIO		
			19	20	21	22	23	24	25	26	27	28	29	30				
1. Una casa de atención al adulto mayor	50	1						X									100,000	10,000

CONSEJO INTERMUNICIPAL HIGUITO (Formato I – 13)

Programación del Plan de Desarrollo Comunitario

Departamento: Copan **Municipio:** Trinidad **Comunidad:** Quebraditas **Fecha:** 1/3/19 **Temática:** **Vivienda**

NOMBRE DEL PROYECTO POR TEMÁTICA SECTORIAL DE DESARROLLO	# DE BENEFIC.	ORDEN PRIORIDAD	AÑO EJECUCIÓN												COSTO APROXIMADO	APORTE COMUNI TARIO	
			19	20	21	22	23	24	25	26	27	28	29	30			
1. Construir 40 viviendas a familias de escasos recursos	40	1					X									2,000,0000	200,000
2. Instalación de luz en viviendas	40	2				X										1,000,000	10,000

CONSEJO INTERMUNICIPAL HIGUITO(Formato I – 13)

Programación del Plan de Desarrollo Comunitario

Departamento: Copan **Municipio:** Trinidad **Comunidad:** Quebraditas **Fecha:** 1/3/19 **Temática:** **Agua y Saneamiento**

NOMBRE DEL PROYECTO POR TEMÁTICA SECTORIAL DE DESARROLLO	# DE BENEFIC.	ORDEN PRIORIDAD	AÑO EJECUCIÓN												COSTO APROXIMA DO	APORTE COMUNI TARIO	
			19	20	21	22	23	24	25	26	27	28	29	30			
1. Un tanque de almacenamiento de agua	350	35					X									500,000	50,000

CONSEJO INTERMUNICIPAL HIGUITO(Formato I – 13)
Programación del Plan de Desarrollo Comunitario

Departamento: Copan**Municipio:** Trinidad **Comunidad:** Quebraditas**Fecha:**1/3/19 **Temática:** **Economía**

NOMBRE DEL PROYECTO POR TEMÁTICA SECTORIAL DE DESARROLLO	# DE BENEFIC.	ORDEN PRIORIDAD	AÑO EJECUCIÓN												COSTO APROXIMA DO	APOORTE COMUNI TARIO		
			19	20	21	22	23	24	25	26	27	28	29	30				
1. Generar empleos	250	1						X									100,000	50,000

CONSEJO INTERMUNICIPAL HIGUITO(Formato I – 13)
Programación del Plan de Desarrollo Comunitario

Departamento: Copan**Municipio:** Trinidad **Comunidad:** Quebraditas**Fecha:**1/3/19**Temática:** **Seguridad Alimentaria**

NOMBRE DEL PROYECTO POR TEMÁTICA SECTORIAL DE DESARROLLO	# DE BENEFIC.	ORDEN PRIORIDAD	AÑO EJECUCIÓN												COSTO APROXIMA DO	APOORTE COMUNI TARIO		
			19	20	21	22	23	24	25	26	27	28	29	30				
1. Apoyo a los agricultores para que puedan cultivar mejores granos y verduras	150	1				X											50,000	10,000

CONSEJO INTERMUNICIPAL HIGUITO (Formato I – 13)
Programación del Plan de Desarrollo Comunitario

Departamento: Copan **Municipio:** Trinidad **Comunidad:** Quebraditas **Fecha:** 1/3/19 Temática: **Tierra**

NOMBRE DEL PROYECTO POR TEMÁTICA SECTORIAL DE DESARROLLO	# DE BENEFIC.	ORDEN PRIORIDAD	AÑO EJECUCIÓN												COSTO APROXIMA DO	APORTE COMUNI TARIO		
			19	20	21	22	23	24	25	26	27	28	29	30				
1. Donación de terreno por gobierno	350	1					X										500,000	10,000

CONSEJO INTERMUNICIPAL HIGUITO (Formato I – 13)
Programación del Plan de Desarrollo Comunitario

Departamento: Copan **Municipio:** Trinidad **Comunidad:** Quebraditas **Fecha:** 1/3/19 Temática: **Participación**

NOMBRE DEL PROYECTO POR TEMÁTICA SECTORIAL DE DESARROLLO	# DE BENEFIC.	ORDEN PRIORIDAD	AÑO EJECUCIÓN												COSTO APROXIMA DO	APORTE COMUNI TARIO		
			19	20	21	22	23	24	25	26	27	28	29	30				
1. Proyecto de manualidades	160	1					X										50,000	10,000

CONSEJO INTERMUNICIPAL HIGUITO (Formato I – 13)
Programación del Plan de Desarrollo Comunitario

Departamento: Copan **Municipio:** Trinidad **Comunidad:** Quebraditas **Fecha:** 1/3/19 **Temática:** **Seguridad Ciudadana**

NOMBRE DEL PROYECTO POR TEMÁTICA SECTORIAL DE DESARROLLO	# DE BENEFIC.	ORDEN PRIORIDAD	AÑO EJECUCIÓN												COSTO APROXIMA DO	APORTE COMUNI TARIO	
			19	20	21	22	23	24	25	26	27	28	29	30			
1. Una posta policial	350	1			X											500,000	0.00

CONSEJO INTERMUNICIPAL HIGUITO (Formato I – 13)
Programación del Plan de Desarrollo Comunitario

Departamento: Copan **Municipio:** Trinidad **Comunidad:** Quebraditas **Fecha:** 1/3/19 **Temática:** **Turismo**

NOMBRE DEL PROYECTO POR TEMÁTICA SECTORIAL DE DESARROLLO	# DE BENEFIC.	ORDEN PRIORIDAD	AÑO EJECUCIÓN												COSTO APROXIMA DO	APORTE COMUNI TARIO	
			19	20	21	22	23	24	25	26	27	28	29	30			
1. Proyecto de turismo el nogal	350	1				X										1,000,000	200,000

CONSEJO INTERMUNICIPAL HIGUITO(Formato I – 13)

Programación del Plan de Desarrollo Comunitario

Departamento: Copan **Municipio:** Trinidad **Comunidad:** Quebraditas **Fecha:** 1/3/19 **Temática:** Infraestructura Social

NOMBRE DEL PROYECTO POR TEMÁTICA SECTORIAL DE DESARROLLO	# DE BENEFIC.	ORDEN PRIORIDAD	AÑO EJECUCIÓN												COSTO APROXIMADO	APORTE COMUNI TARIO		
			19	20	21	22	23	24	25	26	27	28	29	30				
1. Alcantarillado de aguas negras	350	1								X							1,000,000	200,000
2. Tres cajas puentes en un cabezal	350	3				X											2,000,000	400,000
3. Mejoramiento de calles	350	4		X													600,000	100,000
4. Mejoramientos a tres iglesias	200	7			X												500,000	100,000
5. Pavimentación de calles	350	2					X										1,000,000	200,000
6. Un parque recreativo	350	6						X									2,000,000	400,000
7. Proyecto de letrinas	40	5		X													600,000	125,000
8. Proyecto de pilas	60	8		X													150,000	20,000
9. Construcción de una bodega comunal	350	10									X						300,000	50,000
10. Engavionado y cerca perimetral en cancha de futbol	150	12			X												200,000	10,000
11. Una caseta y cerca en el cementerio	350	11				X											100,000	25,000
12. Cerca perimetral en el centro comunal	350	9			x												150,000	10,000

5.5. Programación del PDC
CONSEJO INTERMUNICIPAL HIGUITO (Formato I – 13)
Programación del Plan de Desarrollo Comunitario

Departamento: Copan Municipio: Trinidad Comunidad: San Juan Planes Fecha: / / Temática: **Ordenamiento Territorial**

NOMBRE DEL PROYECTO POR TEMÁTICA SECTORIAL DE DESARROLLO	# DE BENEFIC.	ORDEN PRIORIDAD	AÑO EJECUCIÓN												COSTO APROXIMA DO	APORTE COMUNI TARIO	
			19	20	21	22	23	24	25	26	27	28	29	30			

CONSEJO INTERMUNICIPAL HIGUITO (Formato I – 13)
Programación del Plan de Desarrollo Comunitario

Departamento: Copan Municipio: Trinidad Comunidad: San Juan Planes Fecha: / / Temática: **Salud y Nutrición**

NOMBRE DEL PROYECTO POR TEMÁTICA SECTORIAL DE DESARROLLO	# DE BENEFIC.	ORDEN PRIORIDAD	AÑO EJECUCIÓN												COSTO APROXIMA DO	APORTE COMUNI TARIO	
			19	20	21	22	23	24	25	26	27	28	29	30			
Instalación de sistemas de riego para una mejor producción de alimentos.	1059	1									X					5,000,000	500,000
Capacitaciones en preparación de alimentos.	40	2					X									10,000	0.00

CONSEJO INTERMUNICIPAL HIGUITO (Formato I – 13)
Programación del Plan de Desarrollo Comunitario

Departamento: Copan Municipio: Trinidad Comunidad: San Juan Planes Fecha: ___/___/___ Temática: **Educación**

NOMBRE DEL PROYECTO POR TEMÁTICA SECTORIAL DE DESARROLLO	# DE BENEFIC.	ORDEN PRIORIDAD	AÑO EJECUCIÓN												COSTO APROXIMA DO	APORTE COMUNI TARIO	
			19	20	21	22	23	24	25	26	27	28	29	30			
Implementar el BTP.	1059	1				X										1,000,000	100,000
Apoyo con uniformes a los niños.	150	2					X									50,000	1,000
Gestionar una ayuda con útiles a instituciones.	1059	3							X							100,000	2,000
Becas de estudio.	100	4						X								250,000	20,000
Ayuda con material didáctico.	200	5			X											20,000	2,000

CONSEJO INTERMUNICIPAL HIGUITO(Formato I – 13)
Programación del Plan de Desarrollo Comunitario

Departamento: Copan Municipio: Trinidad Comunidad: San Juan Planes Fecha: ___/___/___ Temática: **Recursos Naturales y Ambiente**

NOMBRE DEL PROYECTO POR TEMÁTICA SECTORIAL DE DESARROLLO	# DE BENEFIC.	ORDEN PRIORIDAD	AÑO EJECUCIÓN												COSTO APROXIMA DO	APORTE COMUNI TARIO		
			19	20	21	22	23	24	25	26	27	28	29	30				
Reforestación en fuentes de agua.	1059	1			X												100,000	10,000
Aplicar leyes severas para los que se dedican a la tala de árboles.	1059	2							X								150,000	12,000

CONSEJO INTERMUNICIPAL HIGUITO(Formato I – 13)
Programación del Plan de Desarrollo Comunitario

Departamento: Copan Municipio: Trinidad Comunidad: San Juan Planes Fecha: ___/___/___ Temática: **Niñez**

NOMBRE DEL PROYECTO POR TEMÁTICA SECTORIAL DE DESARROLLO	# DE BENEFIC.	ORDEN PRIORIDAD	AÑO EJECUCIÓN												COSTO APROXIMA DO	APORTE COMUNI TARIO		
			19	20	21	22	23	24	25	26	27	28	29	30				
Parque Infantil.	1059	1							X								500,000	80,000
Bonos a los niños.	220	2			X												600,000	0.00

CONSEJO INTERMUNICIPAL HIGUITO(Formato I – 13)
Programación del Plan de Desarrollo Comunitario

Departamento: Copan Municipio: Trinidad Comunidad: San Juan Planes Fecha: ___/___/___ Temática: **Juventud**

NOMBRE DEL PROYECTO POR TEMÁTICA SECTORIAL DE DESARROLLO	# DE BENEFIC.	ORDEN PRIORIDAD	AÑO EJECUCIÓN												COSTO APROXIMA DO	APORTE COMUNI TARIO	
			19	20	21	22	23	24	25	26	27	28	29	30			
Aéreas recreativas.	1059	1													X	2,000,000	200,000
Charlas de orientación.	40	2			X											5,000	0.00

CONSEJO INTERMUNICIPAL HIGUITO(Formato I – 13)
Programación del Plan de Desarrollo Comunitario

Departamento: Copan Municipio: Trinidad Comunidad: San Juan Planes Fecha: ___/___/___ Temática: **Mujeres**

NOMBRE DEL PROYECTO POR TEMÁTICA SECTORIAL DE DESARROLLO	# DE BENEFIC.	ORDEN PRIORIDAD	AÑO EJECUCIÓN												COSTO APROXIMA DO	APORTE COMUNI TARIO	
			19	20	21	22	23	24	25	26	27	28	29	30			
Gestionar estas microempresas a la municipalidad.	1059	1										X				150,000	10,000
Charlas de a las mujeres sobre sus derechos.	40	2				X										5,000	0.00

CONSEJO INTERMUNICIPAL HIGUITO(Formato I – 13)
Programación del Plan de Desarrollo Comunitario

Departamento: Copan Municipio: Trinidad Comunidad: San Juan Planes Fecha: ___/___/___ Temática: **Tercera Edad**

NOMBRE DEL PROYECTO POR TEMÁTICA SECTORIAL DE DESARROLLO	# DE BENEFIC.	ORDEN PRIORIDAD	AÑO EJECUCIÓN												COSTO APROXIMA DO	APORTE COMUNI TARIO	
			19	20	21	22	23	24	25	26	27	28	29	30			
Casa hogar de ancianos.	1059	1												X		400,000	50,000
Bono a la tercera edad.	192	2				X										1,500,000	0.00
Bolsa solidaria.	1059	3							X							500,000	0.00
Bolsa a la tercera edad.	192	4		X												100,000	0.00

CONSEJO INTERMUNICIPAL HIGUITO(Formato I – 13)
Programación del Plan de Desarrollo Comunitario

Departamento: Copan Municipio: Trinidad Comunidad: San Juan Planes Fecha: ___/___/___ Temática: **Vivienda**

NOMBRE DEL PROYECTO POR TEMÁTICA SECTORIAL DE DESARROLLO	# DE BENEFIC.	ORDEN PRIORIDAD	AÑO EJECUCIÓN												COSTO APROXIMA DO	APORTE COMUNI TARIO	
			19	20	21	22	23	24	25	26	27	28	29	30			
Proyecto de viviendas.	100	1					X									5,000,000	800,000
Mejoramiento de viviendas.	150	2								X						2,000,000	400,000
Pisos.	120	3				X										600,000	60,000

CONSEJO INTERMUNICIPAL HIGUITO (Formato I – 13)
Programación del Plan de Desarrollo Comunitario

Departamento: Copan Municipio: Trinidad Comunidad: San Juan Planes Fecha: ___/___/___ Temática: **Agua y Saneamiento**

NOMBRE DEL PROYECTO POR TEMÁTICA SECTORIAL DE DESARROLLO	# DE BENEFIC.	ORDEN PRIORIDAD	AÑO EJECUCIÓN												COSTO APROXIMA DO	APORTE COMUNI TARIO		
			19	20	21	22	23	24	25	26	27	28	29	30				
Alcantarillado de aguas negras.	1059	1							X								2,500,000	500,000
Letrinas	200	2				X											1,500,000	150,000

CONSEJO INTERMUNICIPAL HIGUITO(Formato I – 13)
Programación del Plan de Desarrollo Comunitario

Departamento: Copan Municipio: Trinidad Comunidad: San Juan Planes Fecha: / / Temática: **Economía**

NOMBRE DEL PROYECTO POR TEMÁTICA SECTORIAL DE DESARROLLO	# DE BENEFIC.	ORDEN PRIORIDAD	AÑO EJECUCIÓN												COSTO APROXIMA DO	APORTE COMUNI TARIO		
			19	20	21	22	23	24	25	26	27	28	29	30				
Bonos solidarios	200	1					X										2,000,000	250,000
AYUDA TECNICA CON LAS PERSONAS.	200	2									X						1,000,000	100,000

CONSEJO INTERMUNICIPAL HIGUITO(Formato I – 13)
Programación del Plan de Desarrollo Comunitario

Departamento: Copan Municipio: Trinidad Comunidad: San Juan Planes Fecha: / / Temática: **Seguridad Alimentaria**

NOMBRE DEL PROYECTO POR TEMÁTICA SECTORIAL DE DESARROLLO	# DE BENEFIC.	ORDEN PRIORIDAD	AÑO EJECUCIÓN												COSTO APROXIMA DO	APORTE COMUNI TARIO		
			19	20	21	22	23	24	25	26	27	28	29	30				
Bonos tecnológicos.	150	1										X					1,500,000	100,000
Gestionar ideas para poder cultivar.	1059	2						X									500,000	50,000
Charlas de alimentación.	50	3								X							5,000	0.00

CONSEJO INTERMUNICIPAL HIGUITO(Formato I – 13)
Programación del Plan de Desarrollo Comunitario

Departamento: Copan Municipio: Trinidad Comunidad: San Juan Planes Fecha: / / Temática: **Tierra**

NOMBRE DEL PROYECTO POR TEMÁTICA SECTORIAL DE DESARROLLO	# DE BENEFIC.	ORDEN PRIORIDAD	AÑO EJECUCIÓN												COSTO APROXIMA DO	APORTE COMUNI TARIO	
			19	20	21	22	23	24	25	26	27	28	29	30			
Semilla mejorada.	1059	1						X								300,000	10,000
Bonos tecnológicos para los productores.	1059	2										X				800,000	20,000

CONSEJO INTERMUNICIPAL HIGUITO(Formato I – 13)
Programación del Plan de Desarrollo Comunitario

Departamento: Copan Municipio: Trinidad Comunidad: San Juan Planes Fecha: / / Temática: **Participación**

NOMBRE DEL PROYECTO POR TEMÁTICA SECTORIAL DE DESARROLLO	# DE BENEFIC.	ORDEN PRIORIDAD	AÑO EJECUCIÓN												COSTO APROXIMA DO	APORTE COMUNI TARIO	
			19	20	21	22	23	24	25	26	27	28	29	30			
Empleos comunitarios.	1059	1					X									500,000	20,000
Microempresas.	1059	2							X							150,000	15,000
Charlas de involucramiento.	30	3											X			10,000	1,000

CONSEJO INTERMUNICIPAL HIGUITO(Formato I – 13)
Programación del Plan de Desarrollo Comunitario

Departamento: Copan Municipio: Trinidad Comunidad: San Juan Planes Fecha: ___/___/___ Temática: **Seguridad Ciudadana**

NOMBRE DEL PROYECTO POR TEMÁTICA SECTORIAL DE DESARROLLO	# DE BENEFIC.	ORDEN PRIORIDAD	AÑO EJECUCIÓN												COSTO APROXIMA DO	APORTE COMUNI TARIO		
			19	20	21	22	23	24	25	26	27	28	29	30				
Que vengan policías comprometidos con la comunidad.	1059	1			X												20,000	0.00

CONSEJO INTERMUNICIPAL HIGUITO(Formato I – 13)
Programación del Plan de Desarrollo Comunitario

Departamento: Copan Municipio: Trinidad Comunidad: San Juan Planes Fecha: ___/___/___ Temática: **Infraestructura Social**

NOMBRE DEL PROYECTO POR TEMÁTICA SECTORIAL DE DESARROLLO	# DE BENEFIC.	ORDEN PRIORIDAD	AÑO EJECUCIÓN												COSTO APROXIMA DO	APORTE COMUNI TARIO		
			19	20	21	22	23	24	25	26	27	28	29	30				
Alcantarillado de aguas negras	1059	1						X									3,000,000	600,000
Construcción de una laguna de oxidación	1059	2								X							1,500,000	400,000
Pavimentación de 600 mts	1059	3				X											3,000,000	800,000

CONSEJO INTERMUNICIPAL HIGUITO (Formato I – 13)
Programación del Plan de Desarrollo Comunitario

Departamento: Copan Municipio: Trinidad Comunidad: San Juan Planes Fecha: ___/___/___ Temática: **Turismo**

NOMBRE DEL PROYECTO POR TEMÁTICA SECTORIAL DE DESARROLLO	# DE BENEFIC.	ORDEN PRIORIDAD	AÑO EJECUCIÓN												COSTO APROXIMA DO	APORTE COMUNI TARIO	
			19	20	21	22	23	24	25	26	27	28	29	30			
Creación de canopy	1059	1												X		2,500,000	500,000
Senderismo	1059	2							X							1,500,000	300,000
Ferias	1059	3											X			500,000	50,000
Calvagatas	1059	4				X										50,000	5,000

5.5. Programación del PDC

CONSEJO INTERMUNICIPAL HIGUITO(Formato I – 13)

Pogramación del Plan de Desarrollo Comunitario

Departamento: Copan Municipio: Trinidad Comunidad: Agua Zarca Fecha: ___/___/___ Temática:

Ordenamiento Territorial

NOMBRE DEL PROYECTO POR TEMÁTICA SECTORIAL DE DESARROLLO	# DE BENEFIC.	ORDEN PRIORIDAD	AÑO EJECUCIÓN												COSTO APROXIMA DO	APORTE COMUNI TARIO	
			19	20	21	22	23	24	25	26	27	28	29	30			

CONSEJO INTERMUNICIPAL HIGUITO(Formato I – 13)

Programación del Plan de Desarrollo Comunitario

Departamento: Copan Municipio: Trinidad Comunidad: Agua Zarca Fecha: ___/___/___

Temática: **Salud y Nutrición**

NOMBRE DEL PROYECTO POR TEMÁTICA SECTORIAL DE DESARROLLO	# DE BENEFIC.	ORDEN PRIORIDAD	AÑO EJECUCIÓN												COSTO APROXIMA DO	APORTE COMUNI TARIO	
			19	20	21	22	23	24	25	26	27	28	29	30			
Centro salud.	191	1							X							600,000	50,000
Huerto familiar.	100	2										X				70,000	5,000
Charlas de una mejor nutrición.	5,000	3						X								5,000	0.00

CONSEJO INTERMUNICIPAL HIGUITO(Formato I – 13)

Programación del Plan de Desarrollo Comunitario

Departamento: Copan Municipio: Trinidad Comunidad: Agua Zarca Fecha: / /

Temática: **Educación**

NOMBRE DEL PROYECTO POR TEMÁTICA SECTORIAL DE DESARROLLO	# DE BENEFIC.	ORDEN PRIORIDAD	AÑO EJECUCIÓN												COSTO APROXIMA DO	APORTE COMUNI TARIO	
			19	20	21	22	23	24	25	26	27	28	29	30			
Ampliación de la escuela.	191	1				X										300,000	20,000
Maestros con plaza fija.	191	2							X							10,000	0.00
Material didáctico.	191	3					X									20,000	0.00
Bonos o becas estudiantiles.	70	4									X					500,000	0.00

CONSEJO INTERMUNICIPAL HIGUITO(Formato I – 13)

Programación del Plan de Desarrollo Comunitario

Departamento: Copan Municipio: Trinidad Comunidad: Agua Zarca Fecha: ___/___/___ Temática:

Recursos Naturales y Ambiente

NOMBRE DEL PROYECTO POR TEMÁTICA SECTORIAL DE DESARROLLO	# DE BENEFIC.	ORDEN PRIORIDAD	AÑO EJECUCIÓN												COSTO APROXIMA DO	APORTE COMUNI TARIO		
			19	20	21	22	23	24	25	26	27	28	29	30				
Reforestación.	191	1								X							100,000	10,000

CONSEJO INTERMUNICIPAL HIGUITO(Formato I – 13)

Programación del Plan de Desarrollo Comunitario

Departamento: Copan Municipio: Trinidad Comunidad: Agua Zarca Fecha: ___/___/___ Temática: **Niñez**

NOMBRE DEL PROYECTO POR TEMÁTICA SECTORIAL DE DESARROLLO	# DE BENEFIC.	ORDEN PRIORIDAD	AÑO EJECUCIÓN												COSTO APROXIMA DO	APORTE COMUNI TARIO		
			19	20	21	22	23	24	25	26	27	28	29	30				
Parque infantil.	191	1													X		600,000	100,000

CONSEJO INTERMUNICIPAL HIGUITO(Formato I – 13)

Programación del Plan de Desarrollo Comunitario

Departamento: Copan Municipio: Trinidad Comunidad: Agua Zarca Fecha: / /

Temática: Juventud

NOMBRE DEL PROYECTO POR TEMÁTICA SECTORIAL DE DESARROLLO	# DE BENEFIC.	ORDEN PRIORIDAD	AÑO EJECUCIÓN												COSTO APROXIMA DO	APORTE COMUNI TARIO		
			19	20	21	22	23	24	25	26	27	28	29	30				
Cancha de futbol.	191	1							X								350,000	50,000
Áreas recreativas.	191	2									X						600,000	80,000
Charlas de orientación.	90	3				X											10,000	0.00

CONSEJO INTERMUNICIPAL HIGUITO(Formato I – 13)

Programación del Plan de Desarrollo Comunitario

Departamento: Copan Municipio: Trinidad Comunidad: Agua Zarca Fecha: / /

Temática: **Mujeres**

NOMBRE DEL PROYECTO POR TEMÁTICA SECTORIAL DE DESARROLLO	# DE BENEFIC.	ORDEN PRIORIDAD	AÑO EJECUCIÓN												COSTO APROXIMA DO	APORTE COMUNI TARIO		
			19	20	21	22	23	24	25	26	27	28	29	30				
Microempresas.	15	1				X											30,000	0.00
Taller de panadería.	10	2									X						15,000	0.00

CONSEJO INTERMUNICIPAL HIGUITO(Formato I – 13)

Programación del Plan de Desarrollo Comunitario

Departamento: Copan Municipio: Trinidad Comunidad: Agua Zarca Fecha: / /

Temática: **Tercera Edad**

NOMBRE DEL PROYECTO POR TEMÁTICA SECTORIAL DE DESARROLLO	# DE BENEFIC.	ORDEN PRIORIDAD	AÑO EJECUCIÓN												COSTO APROXIMA DO	APORTE COMUNI TARIO		
			19	20	21	22	23	24	25	26	27	28	29	30				
Casa del adulto mayor.	191	1							X								300,000	20,000
Bono a la tercera edad.	30	2										X					400,000	0.00
Bolsa a la tercera edad.	30	3				X											20,000	0.00

CONSEJO INTERMUNICIPAL HIGUITO(Formato I – 13)

Programación del Plan de Desarrollo Comunitario

Departamento: Copan Municipio: Trinidad Comunidad: Agua Zarca Fecha: / /

Temática: **Vivienda**

NOMBRE DEL PROYECTO POR TEMÁTICA SECTORIAL DE DESARROLLO	# DE BENEFIC.	ORDEN PRIORIDAD	AÑO EJECUCIÓN												COSTO APROXIMA DO	APORTE COMUNI TARIO	
			19	20	21	22	23	24	25	26	27	28	29	30			
Proyecto de viviendas.	191	1					X									2,500,000	250,000
Mejoramiento de viviendas.	70	2									X					1,000,000	200,000

CONSEJO INTERMUNICIPAL HIGUITO(Formato I – 13)

Programación del Plan de Desarrollo Comunitario

Departamento: Copan Municipio: Trinidad Comunidad: Agua Zarca Fecha: ___/___/___ Temática:

Agua y Saneamiento

NOMBRE DEL PROYECTO POR TEMÁTICA SECTORIAL DE DESARROLLO	# DE BENEFIC.	ORDEN PRIORIDAD	AÑO EJECUCIÓN												COSTO APROXIMA DO	APORTE COMUNI TARIO	
			19	20	21	22	23	24	25	26	27	28	29	30			
Proyecto de agua potable.	191	1				X										1,200,000	300,000
Letrinas	60	2									X					600,000	150,000

CONSEJO INTERMUNICIPAL HIGUITO(Formato I – 13)

Programación del Plan de Desarrollo Comunitario

Departamento: Copan Municipio: Trinidad Comunidad: Agua Zarca Fecha: ___/___/___

Temática: **Economía**

NOMBRE DEL PROYECTO POR TEMÁTICA SECTORIAL DE DESARROLLO	# DE BENEFIC.	ORDEN PRIORIDAD	AÑO EJECUCIÓN												COSTO APROXIMA DO	APORTE COMUNI TARIO	
			19	20	21	22	23	24	25	26	27	28	29	30			
Bono a las personas de escasos recursos.	70	1				X										500,000	0.00

CONSEJO INTERMUNICIPAL HIGUITO(Formato I – 13)

Programación del Plan de Desarrollo Comunitario

Departamento: Copan Municipio: Trinidad Comunidad: Agua Zarca Fecha: ___/___/___ Temática:

Seguridad Alimentaria

NOMBRE DEL PROYECTO POR TEMÁTICA SECTORIAL DE DESARROLLO	# DE BENEFIC.	ORDEN PRIORIDAD	AÑO EJECUCIÓN												COSTO APROXIMA DO	APORTE COMUNI TARIO	
			19	20	21	22	23	24	25	26	27	28	29	30			
Huertos familiares.	60	1					X									200,000	10,000
Charlas.	50	2								X						10,000	0.00

CONSEJO INTERMUNICIPAL HIGUITO(Formato I – 13)

Programación del Plan de Desarrollo Comunitario

Departamento: Copan Municipio: Trinidad Comunidad: Agua Zarca Fecha: ___/___/___ Temática: **Tierra**

NOMBRE DEL PROYECTO POR TEMÁTICA SECTORIAL DE DESARROLLO	# DE BENEFIC.	ORDEN PRIORIDAD	AÑO EJECUCIÓN												COSTO APROXIMA DO	APOORTE COMUNI TARIO		
			19	20	21	22	23	24	25	26	27	28	29	30				
Compra de terreno comunal.	191	1														X	3,000,000	300,000

CONSEJO INTERMUNICIPAL HIGUITO(Formato I – 13)

Programación del Plan de Desarrollo Comunitario

Departamento: Copan Municipio: Trinidad Comunidad: Agua Zarca Fecha: ___/___/___

Temática: **Participación**

NOMBRE DEL PROYECTO POR TEMÁTICA SECTORIAL DE DESARROLLO	# DE BENEFIC.	ORDEN PRIORIDAD	AÑO EJECUCIÓN												COSTO APROXIMA DO	APOORTE COMUNI TARIO		
			19	20	21	22	23	24	25	26	27	28	29	30				
Microempresas	12	1						X									20,000	0.00
Talleres de repostería	6	2				X											10,000	0.00

Ciudadana CONSEJO INTERMUNICIPAL HIGUITO (Formato I – 13)

Programación del Plan de Desarrollo Comunitario

Departamento: Copan Municipio: Trinidad Comunidad: Agua Zarca Fecha: ___/___/___

Temática: **Seguridad Ciudadana**

NOMBRE DEL PROYECTO POR TEMÁTICA SECTORIAL DE DESARROLLO	# DE BENEFIC.	ORDEN PRIORIDAD	AÑO EJECUCIÓN												COSTO APROXIMA DO	APORTE COMUNI TARIO	
			19	20	21	22	23	24	25	26	27	28	29	30			
Posta policial.	191	1								X						300,000	20,000

CONSEJO INTERMUNICIPAL HIGUITO(Formato I – 13)

Programación del Plan de Desarrollo Comunitario

Departamento: Copan Municipio: Trinidad Comunidad: Agua Zarca Fecha: ___/___/___ Temática:

Infraestructura Social

NOMBRE DEL PROYECTO POR TEMÁTICA SECTORIAL DE DESARROLLO	# DE BENEFIC.	ORDEN PRIORIDAD	AÑO EJECUCIÓN												COSTO APROXIMA DO	APORTE COMUNI TARIO	
			19	20	21	22	23	24	25	26	27	28	29	30			
Mejoramiento de calles (pavimentación)	191	1				X										1,500,000	250,000
Alcantarillado de aguas negras.	191	2										X				2,000,000	300,000
Mejoramiento de la iglesia	191	3								X						200,000	20,000
Centro comunal.	191	4					X									250,000	30,000

CONSEJO INTERMUNICIPAL HIGUITO(Formato I – 13)

Programación del Plan de Desarrollo Comunitario

Departamento: Copan Municipio: Trinidad Comunidad: Agua Zarca Fecha: / /

Temática: **Turismo**

NOMBRE DEL PROYECTO POR TEMÁTICA SECTORIAL DE DESARROLLO	# DE BENEFIC.	ORDEN PRIORIDAD	AÑO EJECUCIÓN												COSTO APROXIMA DO	APORTE COMUNI TARIO		
			19	20	21	22	23	24	25	26	27	28	29	30				
Creación de una aérea recreativa.	191	1												X			2,000,000	200,000

5.5. Programación del PDC
CONSEJO INTERMUNICIPAL HIGUITO (Formato I – 13)
Programación del Plan de Desarrollo Comunitario

Departamento: Copan, Municipio: Trinidad Comunidad: Copante Fecha: ___/___/___ Temática: **Ordenamiento Territorial**

NOMBRE DEL PROYECTO POR TEMÁTICA SECTORIAL DE DESARROLLO	# DE BENEFIC.	ORDEN PRIORIDAD	AÑO EJECUCIÓN												COSTO APROXIMA DO	APORTE COMUNI TARIO	
			19	20	21	22	23	24	25	26	27	28	29	30			

CONSEJO INTERMUNICIPAL HIGUITO (Formato I – 13)
Programación del Plan de Desarrollo Comunitario

Departamento: Copan, Municipio: Trinidad Comunidad: Copante Fecha: ___/___/___ Temática: **Salud y Nutrición**

NOMBRE DEL PROYECTO POR TEMÁTICA SECTORIAL DE DESARROLLO	# DE BENEFIC.	ORDEN PRIORIDAD	AÑO EJECUCIÓN												COSTO APROXIMA DO	APORTE COMUNI TARIO	
			19	20	21	22	23	24	25	26	27	28	29	30			
Centro de salud	114	1					X									300,000	70,000
Botiquín medico	114	2		X												150,000	30.000

CONSEJO INTERMUNICIPAL HIGUITO(Formato I – 13)
Programación del Plan de Desarrollo Comunitario

Departamento: Copan, Municipio: Trinidad Comunidad: Copante Fecha: ___/___/___ Temática: **Educación**

NOMBRE DEL PROYECTO POR TEMÁTICA SECTORIAL DE DESARROLLO	# DE BENEFIC.	ORDEN PRIORIDAD	AÑO EJECUCIÓN												COSTO APROXIMA DO	APORTE COMUNI TARIO		
			19	20	21	22	23	24	25	26	27	28	29	30				
Kínder.	114	1				X											500,000	100,000
Ayuda con útiles a niños y niñas con escasos recursos.	30	2								X							30,000	5,000
Becas escolares.	30	3		X													100,000	0.00
.																		

CONSEJO INTERMUNICIPAL HIGUITO(Formato I – 13)
Programación del Plan de Desarrollo Comunitario

Departamento: Copan, Municipio: Trinidad Comunidad: Copante Fecha: ___/___/___ Temática: **Recursos Naturales y Ambiente**

NOMBRE DEL PROYECTO POR TEMÁTICA SECTORIAL DE DESARROLLO	# DE BENEFIC.	ORDEN PRIORIDAD	AÑO EJECUCIÓN												COSTO APROXIMA DO	APORTE COMUNI TARIO		
			19	20	21	22	23	24	25	26	27	28	29	30				
Reforestación.	114	1			X												50,000	5,000

CONSEJO INTERMUNICIPAL HIGUITO(Formato I – 13)
Programación del Plan de Desarrollo Comunitario

Departamento: Copan, Municipio: Trinidad Comunidad: Copante Fecha: ___/___/___ Temática: **Niñez**

NOMBRE DEL PROYECTO POR TEMÁTICA SECTORIAL DE DESARROLLO	# DE BENEFIC.	ORDEN PRIORIDAD	AÑO EJECUCIÓN												COSTO APROXIMA DO	APORTE COMUNI TARIO		
			19	20	21	22	23	24	25	26	27	28	29	30				
Parque infantil.	114	1								X							500,000	80,000
Áreas de juegos.	114	2													X		300,000	50,000

CONSEJO INTERMUNICIPAL HIGUITO(Formato I – 13)
Programación del Plan de Desarrollo Comunitario

Departamento: Copan, Municipio: Trinidad Comunidad: Copante Fecha: ___/___/___ Temática: **Juventud**

NOMBRE DEL PROYECTO POR TEMÁTICA SECTORIAL DE DESARROLLO	# DE BENEFIC.	ORDEN PRIORIDAD	AÑO EJECUCIÓN												COSTO APROXIMA DO	APORTE COMUNI TARIO		
			19	20	21	22	23	24	25	26	27	28	29	30				
Cancha de futbol.	114	1													X		400,000	80,000
Áreas recreativas.	114	2												X			600,000	100,000

CONSEJO INTERMUNICIPAL HIGUITO(Formato I – 13)
Programación del Plan de Desarrollo Comunitario

Departamento: Copan, Municipio: Trinidad Comunidad: Copante Fecha: ___/___/___

Temática: **Mujeres**

NOMBRE DEL PROYECTO POR TEMÁTICA SECTORIAL DE DESARROLLO	# DE BENEFIC.	ORDEN PRIORIDAD	AÑO EJECUCIÓN												COSTO APROXIMA DO	APORTE COMUNI TARIO		
			19	20	21	22	23	24	25	26	27	28	29	30				
Creación de microempresas.	70	1					X										300,000	50,000

CONSEJO INTERMUNICIPAL HIGUITO(Formato I – 13)
Programación del Plan de Desarrollo Comunitario

Departamento: Copan, Municipio: Trinidad Comunidad: Copante Fecha: ___/___/___

Temática: **Tercera Edad**

NOMBRE DEL PROYECTO POR TEMÁTICA SECTORIAL DE DESARROLLO	# DE BENEFIC.	ORDEN PRIORIDAD	AÑO EJECUCIÓN												COSTO APROXIMA DO	APORTE COMUNI TARIO		
			19	20	21	22	23	24	25	26	27	28	29	30				
Casa hogar del anciano.	114	1											X				300,000	80,000
Bono a la tercera edad.	30	2										X					250,000	0.00

CONSEJO INTERMUNICIPAL HIGUITO(Formato I – 13)
Programación del Plan de Desarrollo Comunitario

Departamento: Copan, Municipio: Trinidad Comunidad: Copante Fecha: ___/___/___ Temática: **Vivienda**

NOMBRE DEL PROYECTO POR TEMÁTICA SECTORIAL DE DESARROLLO	# DE BENEFIC.	ORDEN PRIORIDAD	AÑO EJECUCIÓN												COSTO APROXIMA DO	APORTE COMUNI TARIO		
			19	20	21	22	23	24	25	26	27	28	29	30				
Mejoramiento viviendas	114	1								X							500,000	50,000

CONSEJO INTERMUNICIPAL HIGUITO(Formato I – 13)
Programación del Plan de Desarrollo Comunitario

Departamento: Copan, Municipio: Trinidad Comunidad: Copante Fecha: ___/___/___ Temática: **Agua y Saneamiento**

NOMBRE DEL PROYECTO POR TEMÁTICA SECTORIAL DE DESARROLLO	# DE BENEFIC.	ORDEN PRIORIDAD	AÑO EJECUCIÓN												COSTO APROXIMA DO	APORTE COMUNI TARIO		
			19	20	21	22	23	24	25	26	27	28	29	30				
Proyecto de agua potable.	114	1									X						1,000,000	250,000

CONSEJO INTERMUNICIPAL HIGUITO(Formato I – 13)
Programación del Plan de Desarrollo Comunitario

Departamento: Copan, Municipio: Trinidad Comunidad: Copante Fecha: ___/___/___ Temática: **Economía**

NOMBRE DEL PROYECTO POR TEMÁTICA SECTORIAL DE DESARROLLO	# DE BENEFIC.	ORDEN PRIORIDAD	AÑO EJECUCIÓN												COSTO APROXIMA DO	APORTE COMUNI TARIO		
			19	20	21	22	23	24	25	26	27	28	29	30				
Empleos comunitarios	114	1								X							300,000	30,000
Bonos de ayuda a las personas	60	2											X				350,000	0.00

CONSEJO INTERMUNICIPAL HIGUITO(Formato I – 13)
Programación del Plan de Desarrollo Comunitario

Departamento: Copan, Municipio: Trinidad Comunidad: Copante Fecha: ___/___/___ Temática: **Seguridad Alimentaria**

NOMBRE DEL PROYECTO POR TEMÁTICA SECTORIAL DE DESARROLLO	# DE BENEFIC.	ORDEN PRIORIDAD	AÑO EJECUCIÓN												COSTO APROXIMA DO	APORTE COMUNI TARIO		
			19	20	21	22	23	24	25	26	27	28	29	30				
Capacitaciones sobre la Seguridad Alimentaria, de los alimentos.	114	1												X			10,000	1,000

CONSEJO INTERMUNICIPAL HIGUITO(Formato I – 13)
Programación del Plan de Desarrollo Comunitario

Departamento: Copan Municipio: Trinidad Comunidad: Copante Fecha: ___/___/___ Temática: **Tierra**

NOMBRE DEL PROYECTO POR TEMÁTICA SECTORIAL DE DESARROLLO	# DE BENEFIC.	ORDEN PRIORIDAD	AÑO EJECUCIÓN												COSTO APROXIMA DO	APORTE COMUNI TARIO		
			19	20	21	22	23	24	25	26	27	28	29	30				
Comprar y donar un terreno a las personas que no tienen como cultivar	57	1					X										2,500,000	100,000

CONSEJO INTERMUNICIPAL HIGUITO(Formato I – 13)
Programación del Plan de Desarrollo Comunitario

Departamento: Copan Municipio: Trinidad Comunidad: Copante Fecha: ___/___/___ Temática: **Participación**

NOMBRE DEL PROYECTO POR TEMÁTICA SECTORIAL DE DESARROLLO	# DE BENEFIC.	ORDEN PRIORIDAD	AÑO EJECUCIÓN												COSTO APROXIMA DO	APORTE COMUNI TARIO		
			19	20	21	22	23	24	25	26	27	28	29	30				
Generar empleos.	114	1			X												500,000	30,000
Charlas de participación.	114	2				X											10,000	1,000

CONSEJO INTERMUNICIPAL HIGUITO(Formato I – 13)
Programación del Plan de Desarrollo Comunitario

Departamento: Copan Municipio: Trinidad Comunidad: Copante Fecha: ___/___/___ Temática: **Seguridad Ciudadana**

NOMBRE DEL PROYECTO POR TEMÁTICA SECTORIAL DE DESARROLLO	# DE BENEFIC.	ORDEN PRIORIDAD	AÑO EJECUCIÓN												COSTO APROXIMA DO	APORTE COMUNI TARIO	
			19	20	21	22	23	24	25	26	27	28	29	30			
Posta Policial.	114	1				X										250,000	50,000

CONSEJO INTERMUNICIPAL HIGUITO(Formato I – 13)
Programación del Plan de Desarrollo Comunitario

Departamento: Copan, Municipio: Trinidad Comunidad: Copante Fecha: ___/___/___ Temática: **Infraestructura Social**

NOMBRE DEL PROYECTO POR TEMÁTICA SECTORIAL DE DESARROLLO	# DE BENEFIC.	ORDEN PRIORIDAD	AÑO EJECUCIÓN												COSTO APROXIMA DO	APORTE COMUNI TARIO	
			19	20	21	22	23	24	25	26	27	28	29	30			
Alcantarillado aguas negras	114	1				X										1,500,000	150,000
Mejoramiento de viviendas	114	2						X								500,000	50,000
Calles(Pavimentación)	114	3										X				1,200,000	200,000

CONSEJO INTERMUNICIPAL HIGUITO(Formato I – 13)
Programación del Plan de Desarrollo Comunitario

Departamento: Copan Municipio: Trinidad Comunidad: Copante Fecha: ___/___/___ Temática: **Turismo**

NOMBRE DEL PROYECTO POR TEMÁTICA SECTORIAL DE DESARROLLO	# DE BENEFIC.	ORDEN PRIORIDAD	AÑO EJECUCIÓN												COSTO APROXIMA DO	APORTE COMUNI TARIO		
			19	20	21	22	23	24	25	26	27	28	29	30				
Creación de áreas recreativa	114	1						X									1,000,000	80,000

5.5.Programación del PDC

CONSEJO INTERMUNICIPAL HIGUITO(Formato I – 13)

Programación del Plan de Desarrollo Comunitario

Departamento: Copan Municipio: Trinidad Aldea o caserío: El Corralito Barrio o Colonia: _____ Fecha ___/___/___

Temática: Ordenamiento Territorial

NOMBRE DEL PROYECTO POR TEMÁTICA SECTORIAL DE DESARROLLO	# DE BENEFIC.	ORDEN PRIORIDAD	AÑO EJECUCIÓN												COSTO APROXIMA DO	APORTE COMUNI TARIO		
			19	20	21	22	23	24	25	26	27	28	29	30				
Delimitación en terreno de fuente de agua"El Moquillo".	93	1												X			30.000	2.000

CONSEJO INTERMUNICIPAL HIGUITO(Formato I – 13)

Programación del Plan de Desarrollo Comunitario

Departamento: Copan Municipio: Trinidad Aldea o caserío: El Corralito Barrio o Colonia: _____ Fecha ___/___/___

Temática: Salud y Nutrición

NOMBRE DEL PROYECTO POR TEMÁTICA SECTORIAL DE DESARROLLO	# DE BENEFIC.	ORDEN PRIORIDAD	AÑO EJECUCIÓN												COSTO APROXIMA DO	APORTE COMUNI TARIO		
			19	20	21	22	23	24	25	26	27	28	29	30				
Brigadas de atención medica.	93	1		X													10,000	0.00
Botiquín comunitario.	93	2		X													50.000	10.000
Huertos Familiares.	3	3		X													100.000	30.000

CONSEJO INTERMUNICIPAL HIGUITO(Formato I – 13)

Programación del Plan de Desarrollo Comunitario

Departamento: Copan Municipio: Trinidad Aldea o caserío: El Corralito Barrio o Colonia: _____ Fecha ___/___/___

Temática: **Educación**

NOMBRE DEL PROYECTO POR TEMÁTICA SECTORIAL DE DESARROLLO	# DE BENEFIC.	ORDEN PRIORIDAD	AÑO EJECUCIÓN												COSTO APROXIMA DO	APORTE COMUNI TARIO		
			19	20	21	22	23	24	25	26	27	28	29	30				
Maestro con Plaza Fija.	93	1		X													10,000	0.00
Mejorar el Programa de merienda.	15	2		X													10,000	0.00
Bono Educativo.	15	3		X													150,000	0.00

CONSEJO INTERMUNICIPAL HIGUITO(Formato I – 13)

Programación del Plan de Desarrollo Comunitario

Departamento: Copan Municipio: Trinidad Aldea o caserío: El Corralito Barrio o Colonia: _____ Fecha ___/___/___

Temática: **Recursos Naturales y Ambiente**

NOMBRE DEL PROYECTO POR TEMÁTICA SECTORIAL DE DESARROLLO	# DE BENEFIC.	ORDEN PRIORIDAD	AÑO EJECUCIÓN												COSTO APROXIMA DO	APORTE COMUNI TARIO		
			19	20	21	22	23	24	25	26	27	28	29	30				
Reforestación fuente de agua.	93	1		X													10,000	0.00
Intervención de Instituciones.	93	2			X												50,000	0.00

CONSEJO INTERMUNICIPAL HIGUITO(Formato I – 13)

Programación del Plan de Desarrollo Comunitario

Departamento: Copan Municipio: Trinidad Aldea o caserío:El Corralito

Barrio o Colonia: _____ Fecha ___/___/___

Temática: **Niñez**

NOMBRE DEL PROYECTO POR TEMÁTICA SECTORIAL DE DESARROLLO	# DE BENEFIC.	ORDEN PRIORIDAD	AÑO EJECUCIÓN												COSTO APROXIMA DO	APORTE COMUNI TARIO	
			19	20	21	22	23	24	25	26	27	28	29	30			
Parque Infantil.	28	1				X										500,000	100,000

CONSEJO INTERMUNICIPAL HIGUITO(Formato I – 13)

Programación del Plan de Desarrollo Comunitario

Departamento: Copan Municipio: Trinidad Aldea o caserío: El Corralito Barrio o Colonia: _____ Fecha ___/___/___

Temática: **Juventud**

NOMBRE DEL PROYECTO POR TEMÁTICA SECTORIAL DE DESARROLLO	# DE BENEFIC.	ORDEN PRIORIDAD	AÑO EJECUCIÓN												COSTO APROXIMA DO	APORTE COMUNI TARIO		
			19	20	21	22	23	24	25	26	27	28	29	30				
Cancha de futbol.	35	1				X											500,000	50.000
Charlas de Orientación.	35	2			X												5,000	1000

CONSEJO INTERMUNICIPAL HIGUITO(Formato I – 13)

Programación del Plan de Desarrollo Comunitario

Departamento: Copan Municipio: Trinidad Aldea o caserío: El Corralito Barrio o Colonia: _____ Fecha ___/___/___

Temática: **Mujeres**

NOMBRE DEL PROYECTO POR TEMÁTICA SECTORIAL DE DESARROLLO	# DE BENEFIC.	ORDEN PRIORIDAD	AÑO EJECUCIÓN												COSTO APROXIMA DO	APORTE COMUNI TARIO		
			19	20	21	22	23	24	25	26	27	28	29	30				
Bono Solidario.	36	1			X												300,000	2,000

CONSEJO INTERMUNICIPAL HIGUITO(Formato I – 13)

Programación del Plan de Desarrollo Comunitario

Departamento: Copan Municipio: Trinidad Aldea o caserío: El Corralito Barrio o Colonia: _____ Fecha / /

Temática: **Tercera Edad**

NOMBRE DEL PROYECTO POR TEMÁTICA SECTORIAL DE DESARROLLO	# DE BENEFIC.	ORDEN PRIORIDAD	AÑO EJECUCIÓN												COSTO APROXIMA DO	APORTE COMUNI TARIO		
			19	20	21	22	23	24	25	26	27	28	29	30				
Hogar para ancianos.	93	1				X											100,000	15,000
Bono a tercera edad.	20	2			X												50,000	5,000
Bolsa solidaria.	20	3		X													50,000	5,000

CONSEJO INTERMUNICIPAL HIGUITO(Formato I – 13)

Programación del Plan de Desarrollo Comunitario

Departamento: Copan Municipio: Trinidad Aldea o caserío: El Corralito Barrio o Colonia: _____ Fecha ___/___/___

Temática: **Vivienda**

NOMBRE DEL PROYECTO POR TEMÁTICA SECTORIAL DE DESARROLLO	# DE BENEFIC.	ORDEN PRIORIDAD	AÑO EJECUCIÓN												COSTO APROXIMA DO	APORTE COMUNI TARIO		
			19	20	21	22	23	24	25	26	27	28	29	30				
Proyecto de Vivienda.	10	1		X													500,000	80,000
Mejoramiento de Viviendas.	93	1		X													500,000	100,000

CONSEJO INTERMUNICIPAL HIGUITO(Formato I – 13)

Programación del Plan de Desarrollo Comunitario

Departamento: Copan Municipio: Trinidad Aldea o caserío: El Corralito Barrio o Colonia: _____ Fecha ___/___/___

Temática: **Agua y Saneamiento**

NOMBRE DEL PROYECTO POR TEMÁTICA SECTORIAL DE DESARROLLO	# DE BENEFIC.	ORDEN PRIORIDAD	AÑO EJECUCIÓN												COSTO APROXIMA DO	APORTE COMUNI TARIO		
			19	20	21	22	23	24	25	26	27	28	29	30				
Agua Potable	93	1		X													1,000,500	100,000
Crematorio	93	5					X										70,000	10,000
Tren de Aseo	93	3	X														2,000	300

CONSEJO INTERMUNICIPAL HIGUITO(Formato I – 13)
Programación del Plan de Desarrollo Comunitario

Departamento: Copan Municipio: Trinidad Aldea o caserío: El Corralito Barrio o Colonia: _____ Fecha ___/___/___

Temática: **Economía**

NOMBRE DEL PROYECTO POR TEMÁTICA SECTORIAL DE DESARROLLO	# DE BENEFIC.	ORDEN PRIORIDAD	AÑO EJECUCIÓN												COSTO APROXIMA DO	APORTE COMUNI TARIO	
			19	20	21	22	23	24	25	26	27	28	29	30			
Caja Rural.	93	1					X									20,000.00	10,000

CONSEJO INTERMUNICIPAL HIGUITO(Formato I – 13)
Programación del Plan de Desarrollo Comunitario

Departamento: Copan Municipio: Trinidad Aldea o caserío: El Corralito Barrio o Colonia: _____ Fecha ___/___/___

Temática: **Seguridad Alimentaria**

NOMBRE DEL PROYECTO POR TEMÁTICA SECTORIAL DE DESARROLLO	# DE BENEFIC.	ORDEN PRIORIDAD	AÑO EJECUCIÓN												COSTO APROXIMA DO	APORTE COMUNI TARIO	
			19	20	21	22	23	24	25	26	27	28	29	30			
Apoyo al productor con un bono tecnológico.	22	1		X												220,000	20,000
Creación de huertos familiares.	22	2	X													110,000	10,000

CONSEJO INTERMUNICIPAL HIGUITO(Formato I – 13)

Programación del Plan de Desarrollo Comunitario

Departamento: Copan Municipio: Trinidad Aldea o caserío: El Corralito Barrio o Colonia: _____ Fecha / /

Temática: **Tierra**

NOMBRE DEL PROYECTO POR TEMÁTICA SECTORIAL DE DESARROLLO	# DE BENEFIC.	ORDEN PRIORIDAD	AÑO EJECUCIÓN												COSTO APROXIMA DO	APORTE COMUNI TARIO	
			19	20	21	22	23	24	25	26	27	28	29	30			
Donación de terreno	93	1				X										1,000,000	100,000
Alquilamiento de un terreno por la municipalidad.	93	2				X										1,000,000	100,000

CONSEJO INTERMUNICIPAL HIGUITO(Formato I – 13)

Programación del Plan de Desarrollo Comunitario

Departamento: Copan Municipio: Trinidad Aldea o caserío: El Corralito Barrio o Colonia: _____ Fecha / /

Temática: **Participación**

NOMBRE DEL PROYECTO POR TEMÁTICA SECTORIAL DE DESARROLLO	# DE BENEFIC.	ORDEN PRIORIDAD	AÑO EJECUCIÓN												COSTO APROXIMA DO	APORTE COMUNI TARIO	
			19	20	21	22	23	24	25	26	27	28	29	30			
Creación de microempresas.	93	1		X												100,000	20,000
Proyectos comunitarios.	93	2			X											100,000	10,000

CONSEJO INTERMUNICIPAL HIGUITO(Formato I – 13)

Programación del Plan de Desarrollo Comunitario

Departamento: Copan Municipio: Trinidad Aldea o caserío: El Corralito Barrio o Colonia: _____ Fecha ___/___/___

Temática: **Seguridad Ciudadana**

NOMBRE DEL PROYECTO POR TEMÁTICA SECTORIAL DE DESARROLLO	# DE BENEFIC.	ORDEN PRIORIDAD	AÑO EJECUCIÓN												COSTO APROXIMA DO	APORTE COMUNI TARIO	
			19	20	21	22	23	24	25	26	27	28	29	30			
Autoridad Auxiliar.	93	1		X												10,000	2,000

CONSEJO INTERMUNICIPAL HIGUITO(Formato I – 13)

Programación del Plan de Desarrollo Comunitario

Departamento: Copan Municipio: Trinidad Aldea o caserío: El Corralito Barrio o Colonia: _____ Fecha ___/___/___

Temática: **Infraestructura Social**

NOMBRE DEL PROYECTO POR TEMÁTICA SECTORIAL DE DESARROLLO	# DE BENEFIC.	ORDEN PRIORIDAD	AÑO EJECUCIÓN												COSTO APROXIMA DO	APORTE COMUNI TARIO	
			19	20	21	22	23	24	25	26	27	28	29	30			
Reparación fuente de agua El Moquillo.	93	1	X													100,000	30,000
Mejoramiento de Calles (Pavimentación).	93	2	X													100,000	10,000
Alcantarillado de aguas negras.	93	3		X												1,000,000	200,000
Centro Social.	93	4					X									500,000	100,000
Caseta para esperar buses.	93	5				X										40,000	10,000

CONSEJO INTERMUNICIPAL HIGUITO(Formato I – 13)

Programación del Plan de Desarrollo Comunitario

Departamento: Copan Municipio: Trinidad Aldea o caserío: El Corralito Barrio o Colonia: _____ Fecha ___/___/___

Temática: **Turismo**

NOMBRE DEL PROYECTO POR TEMÁTICA SECTORIAL DE DESARROLLO	# DE BENEFIC.	ORDEN PRIORIDAD	AÑO EJECUCIÓN												COSTO APROXIMA DO	APORTE COMUNI TARIO	
			19	20	21	22	23	24	25	26	27	28	29	30			
Construcción de área recreativa por la Escuela Víctor Hugo Hernández.	93	1				X										300,000	20,000

5.5. Programación del PDC

CONSEJO INTERMUNICIPAL HIGUITO(Formato I – 13)

Programación del Plan de Desarrollo Comunitario

Departamento: Copan Municipio: Trinidad Aldea o caserío: Guanjapa Barrio o Colonia: _____ Fecha: ___/___/___

Temática: **Ordenamiento Territorial**

NOMBRE DEL PROYECTO POR TEMÁTICA SECTORIAL DE DESARROLLO	# DE BENEFIC.	ORDEN PRIORIDAD	AÑO EJECUCIÓN												COSTO APROXIMA DO	APORTE COMUNI TARIO	
			19	20	21	22	23	24	25	26	27	28	29	30			

CONSEJO INTERMUNICIPAL HIGUITO(Formato I – 13)

Programación del Plan de Desarrollo Comunitario

Departamento: Copan Municipio: Trinidad Aldea o caserío: Guanjapa Barrio o Colonia: _____

Fecha: ___/___/___

Temática: **Salud y Nutrición**

NOMBRE DEL PROYECTO POR TEMÁTICA SECTORIAL DE DESARROLLO	# DE BENEFIC.	ORDEN PRIORIDAD	AÑO EJECUCIÓN												COSTO APROXIMA DO	APORTE COMUNI TARIO		
			19	20	21	22	23	24	25	26	27	28	29	30				
Centro de salud.	117	1		X													200,000	60,000

CONSEJO INTERMUNICIPAL HIGUITO(Formato I – 13)

Programación del Plan de Desarrollo Comunitario

Departamento: Copan Municipio: Trinidad Aldea o caserío: Guanjapa Barrio o Colonia: ___ Fecha: ___/___/___

Temática: **Educación**

NOMBRE DEL PROYECTO POR TEMÁTICA SECTORIAL DE DESARROLLO	# DE BENEFIC.	ORDEN PRIORIDAD	AÑO EJECUCIÓN												COSTO APROXIMA DO	APORTE COMUNI TARIO		
			19	20	21	22	23	24	25	26	27	28	29	30				
Construcción de escuela.	117	1		X													500.000	100.000

CONSEJO INTERMUNICIPAL HIGUITO(Formato I – 13)

Programación del Plan de Desarrollo Comunitario

Departamento: Copan Municipio: Trinidad Aldea o caserío: Guanjapa Barrio o Colonia: ___ Fecha: ___/___/___

Temática: **Recursos Naturales y Ambiente**

NOMBRE DEL PROYECTO POR TEMÁTICA SECTORIAL DE DESARROLLO	# DE BENEFIC.	ORDEN PRIORIDAD	AÑO EJECUCIÓN												COSTO APROXIMA DO	APORTE COMUNI TARIO		
			19	20	21	22	23	24	25	26	27	28	29	30				
Gestionar eco fogones.	117	1			X												130,000	20,000

CONSEJO INTERMUNICIPAL HIGUITO(Formato I – 13)

Programación del Plan de Desarrollo Comunitario

Departamento: Copan Municipio: Trinidad Aldea o caserío: Guanjapa Barrio o Colonia: ___ Fecha: ___/___/___

Temática: **Niñez**

NOMBRE DEL PROYECTO POR TEMÁTICA SECTORIAL DE DESARROLLO	# DE BENEFIC.	ORDEN PRIORIDAD	AÑO EJECUCIÓN												COSTO APROXIMA DO	APORTE COMUNI TARIO		
			19	20	21	22	23	24	25	26	27	28	29	30				
Parque infantil.	117	1				X											250.000	80.000

CONSEJO INTERMUNICIPAL HIGUITO(Formato I – 13)

Programación del Plan de Desarrollo Comunitario

Departamento: Copan Municipio: Trinidad Aldea o caserío: Guanjapa Barrio o Colonia: ___ Fecha: ___/___ Temática: **Juventud**

NOMBRE DEL PROYECTO POR TEMÁTICA SECTORIAL DE DESARROLLO	# DE BENEFIC.	ORDEN PRIORIDAD	AÑO EJECUCIÓN												COSTO APROXIMA DO	APORTE COMUNI TARIO		
			19	20	21	22	23	24	25	26	27	28	29	30				
Cancha de futbol.	14	1			X												200.000	50.000
Aéreas recreativas.	117	2				X											500.000	100.000
Posta policial.	117	3				X											200.000	50.000

CONSEJO INTERMUNICIPAL HIGUITO(Formato I – 13)

Programación del Plan de Desarrollo Comunitario

Departamento: Copan Municipio: Trinidad Aldea o caserío: Guanjapa Barrio o Colonia: ___ Fecha: ___/___/___

Temática: **Mujeres**

NOMBRE DEL PROYECTO POR TEMÁTICA SECTORIAL DE DESARROLLO	# DE BENEFIC.	ORDEN PRIORIDAD	AÑO EJECUCIÓN												COSTO APROXIMA DO	APORTE COMUNI TARIO	
			19	20	21	22	23	24	25	26	27	28	29	30			
Implementar una microempresa.	54	1		X												150,000	20,000

CONSEJO INTERMUNICIPAL HIGUITO(Formato I – 13)

Programación del Plan de Desarrollo Comunitario

Departamento: Copan Municipio: Trinidad Aldea o caserío: Guanjapa Barrio o Colonia: ___ Fecha: ___/___/___

Temática: **Tercera Edad**

NOMBRE DEL PROYECTO POR TEMÁTICA SECTORIAL DE DESARROLLO	# DE BENEFIC.	ORDEN PRIORIDAD	AÑO EJECUCIÓN												COSTO APROXIMA DO	APORTE COMUNI TARIO	
			19	20	21	22	23	24	25	26	27	28	29	30			
Construcción de casa de atención al adulto mayor.	117	1				X										200,000	25,000

CONSEJO INTERMUNICIPAL HIGUITO(Formato I – 13)

Programación del Plan de Desarrollo Comunitario

Departamento: Copan Municipio: Trinidad Aldea o caserío: Guanjapa Barrio o Colonia: ____ Fecha: ____/____/____

Temática: **Vivienda**

NOMBRE DEL PROYECTO POR TEMÁTICA SECTORIAL DE DESARROLLO	# DE BENEFIC.	ORDEN PRIORIDAD	AÑO EJECUCIÓN												COSTO APROXIMA DO	APORTE COMUNI TARIO	
			19	20	21	22	23	24	25	26	27	28	29	30			
Construcción de viviendas.	25	1			X											500,000	80,000

CONSEJO INTERMUNICIPAL HIGUITO(Formato I – 13)

Programación del Plan de Desarrollo Comunitario

Departamento: Copan Municipio: Trinidad Aldea o caserío: Guanjapa Barrio o Colonia: ____ Fecha: ____/____/____

Temática: **Agua y Saneamiento**

NOMBRE DEL PROYECTO POR TEMÁTICA SECTORIAL DE DESARROLLO	# DE BENEFIC.	ORDEN PRIORIDAD	AÑO EJECUCIÓN												COSTO APROXIMA DO	APORTE COMUNI TARIO	
			19	20	21	22	23	24	25	26	27	28	29	30			
Proyecto de agua potable.	112	1		X												1,500,000	200,000

CONSEJO INTERMUNICIPAL HIGUITO(Formato I – 13)

Programación del Plan de Desarrollo Comunitario

Departamento: Copan Municipio: Trinidad Aldea o caserío: Guanjapa Barrio o Colonia: ___ Fecha: ___ Temática: **Economía**

NOMBRE DEL PROYECTO POR TEMÁTICA SECTORIAL DE DESARROLLO	# DE BENEFIC.	ORDEN PRIORIDAD	AÑO EJECUCIÓN												COSTO APROXIMA DO	APORTE COMUNI TARIO	
			19	20	21	22	23	24	25	26	27	28	29	30			
Creación de Microempresas.	112	1			X											150,000	20,000

CONSEJO INTERMUNICIPAL HIGUITO(Formato I – 13)

Programación del Plan de Desarrollo Comunitario

Departamento: Copan Municipio: Trinidad Aldea o caserío: Guanjapa Barrio o Colonia: _ Fecha: ___/___/___

Temática: **Seguridad Alimentaria**

NOMBRE DEL PROYECTO POR TEMÁTICA SECTORIAL DE DESARROLLO	# DE BENEFIC.	ORDEN PRIORIDAD	AÑO EJECUCIÓN												COSTO APROXIMA DO	APORTE COMUNI TARIO	
			19	20	21	22	23	24	25	26	27	28	29	30			
Comprar y Facilitar tierras a los productores.	112	1			X											1,200,000	200,000
Gestionar y Generar empleos.	112	2		X												200,000	20,000
Apoyo técnico y financiero.	112	3		X												300,000	30,000

CONSEJO INTERMUNICIPAL HIGUITO(Formato I – 13)

Programación del Plan de Desarrollo Comunitario

Departamento: Copan Municipio: Trinidad Aldea o caserío: Guanjapa Barrio o Colonia: ____ Fecha: ____/____/____

Temática: **Tierra**

NOMBRE DEL PROYECTO POR TEMÁTICA SECTORIAL DE DESARROLLO	# DE BENEFIC.	ORDEN PRIORIDAD	AÑO EJECUCIÓN												COSTO APROXIMA DO	APORTE COMUNI TARIO		
			19	20	21	22	23	24	25	26	27	28	29	30				
Comprar un terreno y donarlo a las personas que no poseen tierra.	30	1					X										1,000,000	100,000

CONSEJO INTERMUNICIPAL HIGUITO(Formato I – 13)

Programación del Plan de Desarrollo Comunitario

Departamento: Copan Municipio: Trinidad Aldea o caserío: Guanjapa Barrio o Colonia: ____ Fecha: ____/____/____

Temática: **Participación**

NOMBRE DEL PROYECTO POR TEMÁTICA SECTORIAL DE DESARROLLO	# DE BENEFIC.	ORDEN PRIORIDAD	AÑO EJECUCIÓN												COSTO APROXIMA DO	APORTE COMUNI TARIO		
			19	20	21	22	23	24	25	26	27	28	29	30				
Charlas de incentivación en la comunidad.	112	1		X													10,000	2,000

CONSEJO INTERMUNICIPAL HIGUITO(Formato I – 13)

Programación del Plan de Desarrollo Comunitario

Departamento: Copan Municipio: Trinidad Aldea o caserío: Guanjapa Barrio o Colonia: ___ Fecha: ___/___/___

Temática: **Seguridad Ciudadana**

NOMBRE DEL PROYECTO POR TEMÁTICA SECTORIAL DE DESARROLLO	# DE BENEFIC.	ORDEN PRIORIDAD	AÑO EJECUCIÓN												COSTO APROXIMA DO	APORTE COMUNI TARIO	
			19	20	21	22	23	24	25	26	27	28	29	30			
Posta policial.	112	1				X										200,000	50,000

CONSEJO INTERMUNICIPAL HIGUITO(Formato I – 13)

Programación del Plan de Desarrollo Comunitario

Departamento: Copan Municipio: Trinidad Aldea o caserío: Guanjapa Barrio o Colonia: ___ Fecha: ___/___/___

Temática: **Infraestructura Social**

NOMBRE DEL PROYECTO POR TEMÁTICA SECTORIAL DE DESARROLLO	# DE BENEFIC.	ORDEN PRIORIDAD	AÑO EJECUCIÓN												COSTO APROXIMA DO	APORTE COMUNI TARIO	
			19	20	21	22	23	24	25	26	27	28	29	30			
Centro de salud.	112	1		X												200,000	50,000
Construcción de una escuela.	112	2			X											500,000	100,000

CONSEJO INTERMUNICIPAL HIGUITO(Formato I – 13)

Programación del Plan de Desarrollo Comunitario

Departamento: Copan Municipio: Trinidad Aldea o caserío: Guanjapa Barrio o Colonia: Fecha: / /

Temática: Turismo

NOMBRE DEL PROYECTO POR TEMÁTICA SECTORIAL DE DESARROLLO	# DE BENEFIC.	ORDEN PRIORIDAD	AÑO EJECUCIÓN												COSTO APROXIMA DO	APORTE COMUNI TARIO	
			19	20	21	22	23	24	25	26	27	28	29	30			
Creación de un lugar turístico.	112	1						X								1,000,000	100,000

DIAGNOSTICO FODA DEL MUNICIPIO DE TRINIDAD

Municipio: Trinidad Departamento: Copán, Lugar: Centro Social Tema: Educación

Fortalezas	Oportunidades
<p>Contamos con C.E.B Subsidios del presupuesto municipal. Personal docente capacitado Edificios en buen estado Apoyo de la secretaria de educación Apoyo de las Asociaciones de Padres de Familia (A.P.F) Alimentación escolar P.M.A Suficiente mobiliario Bono estudiantil Se cuenta con Instituto Juventud Triniteca. Existe el bachillerato en Contaduría y Finanzas. Escuelas PROHECO</p>	<p>Apoyo de la Alcaldía municipal Capacitaciones de Plan Internacional Apoyo de EUROSAN Apoyo de la Fundación UMBAO Apoyo del Programa Mundial de Alimentos PMA Apoyo Iglesia presbiteriana(becas) Apoyo de la Secretaria de Educación Proyecto de lectores a lideres Apoyo de la Secretaria de Desarrollo e Inclusión Social (SEDIS-uniformes)</p>
Debilidades	Amenazas
<p>Falta de aulas para recibir clases C.E.B Docente que impartan clases de ingles Centros educativos unidocentes Sobre carga de alumnos en centros bidocentes. Poco apoyo de los padres de familia en la educación Aulas tecnológicas</p>	<p>Deserción escolar Inseguridad en los docentes La politización La prostitución Bulín Drogadicción Embarazos en adolescentes Inseguridad en los centros educativos Explotacion infantil.</p>

DIAGNOSTICO FODA

DEL MUNICIPIO DE TRINIDAD

Municipio: Trinidad Departamento: Copán, Lugar: Centro Social Tema: Salud

Fortalezas	Oportunidades
<ul style="list-style-type: none"> - Subsidio del presupuesto municipal. - Los centros de salud cuentan con una excelente infraestructura. - El recurso humano es eficiente. - El centro de salud cuenta con personal suficiente en medicina General (1 Medico General, 2 medico en servicio social, 6 enfermeras. - El establecimiento de Salud a nivel Urbano cuenta con equipamiento en odontología y equipamiento para establecer el materno infantil. - El centro de salud cuenta con la logística básica (Equipo y Ambulancia). - Botiquines comunitarios. - Voluntarias de salud. - Mesa Técnica en Salud. - Implementación de 8 purificadoras de agua (2 urbanas 	<ul style="list-style-type: none"> - Recibe apoyo de brigadas médicas. - El centro de salud brinda apoyo a personas de diferentes estatus económicos. - Regidor municipal enlace a salud. - Apoyo de ONGs. - Descentralización del sistema de salud.

y 6 rurales).	
Debilidades	Amenazas
<ul style="list-style-type: none"> - Falta de insumos médicos. - Falta de medicamentos. - No capacita a la juventud referente a la educación sexual. - Falta de personal capacitado para apertura del materno infantil. - Algunos botiquines comunitarios no funcionan. - Desconocimiento de algunas enfermedades a nivel de hogares. - El municipio carece de recurso humano a nivel profesional en medicina. 	<ul style="list-style-type: none"> - No halla apoyo de parte del gobierno central. - Brote de nuevas enfermedades. - Reducción del personal. - Politización de la descentralización del sistema de salud. - Privatización del sistema de salud.

DIAGNOSTICO FODA DEL MUNICIPIO DE TRINIDAD

Municipio: Trinidad Departamento: Copán, Lugar: Centro Social Tema: Gestión Comunitaria

Fortalezas	Oportunidades
<p>Planificación: Patronatos organizados Concertación Proyectos socializados Comunicación: Ser escuchado por autoridades municipales Negociación: Formar parte de organizaciones Se cuenta con PDC a nivel de las comunidades del municipio.</p>	<p>Apoyo de O.N.G Asignacionde presupuesto Concertación: Mayor participación de grupos organizados Comunicación: Mejor coordinación entre organización Negociación: Acceso de recursos de los donantes</p>
Debilidades	Amenazas
<p>1: Poca participación comunitaria. 2: Desconocimientos en formulación de perfiles de proyectos. 3: Falta de capacitaciones en organización comunitaria. Se asignan recurso del presupuesto municipal a proyecto que no son prioritarios para la comunidad. Algunas ayudas sociales llegan solo a las mismas personas.</p>	<p>No halla interés en gestión comunitaria No ser tomados en cuenta en asignación de presupuesto municipal Politización de los proyectos comunitarios. Que no se tome en cuenta los PDC para asignación de recursos del presupuesto municipal.</p>

DIAGNOSTICO FODA DEL MUNICIPIO DE TRINIDAD

Municipio: Trinidad Departamento: Copán, Lugar: Centro Social Tema: Grupos Vulnerables.

Fortalezas	Oportunidades
<p>Mujeres:</p> <ul style="list-style-type: none"> - En la municipalidad hay una oficina de la mujer que nos fortalece. - Existe la asignación del 5% de fondos de transferencia en beneficio de la mujer. - Capacitaciones comunitarias. - Organizadas las Redes de mujeres. <p>Niñez:</p> <ul style="list-style-type: none"> - Se recibe educación necesaria. - Son atendidos adecuadamente en salud. <p>Juventud:</p> <ul style="list-style-type: none"> - Hay grupos organizados de juventud. - Reciben capacitaciones por parte de Plan en Honduras. <p>Adulto mayor:</p> <ul style="list-style-type: none"> - Reciben apoyo y tienen anuencias en distintas participaciones. - Existe el centro del adulto mayor. - Bolsa Solidaria. 	<p>Mujeres:</p> <ul style="list-style-type: none"> - Que hay fuentes de trabajo. - Hay grupos de mujeres organizados. - Apoyo de ONGs. <p>Niñez:</p> <ul style="list-style-type: none"> - Que puedan participar en grupos organizados referentes. - Reciben educación y salud adecuada. <p>Juventud:</p> <ul style="list-style-type: none"> - Reciben apoyo de organizaciones. - Reciben capacitaciones para poder desarrollarse. <p>Adulto mayor:</p> <ul style="list-style-type: none"> - Que todos reciban un bono a la tercera edad. - Ampliar el beneficio de la bolsa solidaria. - Creación de un hogar de ancianos y personas especiales.
Debilidades	Amenazas
Mujeres:	Mujeres:

<ul style="list-style-type: none"> - Madres solteras sin empleo. - Maltrato físico a la mujer. <p>Niñez:</p> <ul style="list-style-type: none"> - No tienen una alimentación adecuada. - No reciben una educación adecuada. <p>Juventud:</p> <ul style="list-style-type: none"> - Drogas, alcoholismo. - Que participen en anti socialismo. <p>Adulto mayor:</p> <ul style="list-style-type: none"> - No pueden involucrarse en actividades comunitarias. - No son tomados en cuenta por organizaciones. 	<ul style="list-style-type: none"> - Están bajo un dominio sin voluntad. <p>Niñez:</p> <ul style="list-style-type: none"> - Trabajo infantil. <p>Juventud:</p> <ul style="list-style-type: none"> - Extorsión. <p>Adulto mayor:</p> <ul style="list-style-type: none"> - Que no reciban trato medico.
--	---

DIAGNOSTICO FODA DEL MUNICIPIO DE TRINIDAD

Municipio: Trinidad Departamento: Copán, Lugar: Centro Social Tema: Turismo

Fortalezas	Oportunidades
Parque comunitarios Existencia del Canal de Comunicación (TC Canal 13). El mirador la picuda (Cerro Azul) Celebración del día de la virgen santa lucia en san Juan planes Ferias Patronales. El cerró el mono La cueva el duende (Lepaerita) El peñón del cerro de (Lepaerita) La Lomita (Trinidad) Baño la Zorra (Trinidad) Cascada el Nogal y El Salto (Quevraditas) La cueva del murciélago (Trinidad)	Existencia de la canatur Somos parte del corredor turístico Apoyo de cooperacion internacional
Debilidades	Amenazas
No hay publicidad de aéreas recreativas Falta de construcción de senderos Mal acceso al mirador la picuda Desinterés de invertir o dar publicidad a áreas turísticas Perdida de tradiciones Politizacion de proyectos Falta de parques recreativos Algunas aéreas recreativas son utilizadas para consumo de drogas. Se dejó de mostrar cosas antiguas en el	Deforestacion de aéreas atractivas Contaminacion Inseguridad en las áreas recreativas (Asaltos).

museo (vitrina).	
------------------	--

DIAGNOSTICO FODA DEL MUNICIPIO DE TRINIDAD

Municipio: Trinidad Departamento: Copán, Lugar: Centro Social Tema: Recursos Naturales y Ambiente.

Fortalezas	Oportunidades
<ul style="list-style-type: none"> - Contamos con el área protegida cocoyagua. - Tenemos juntas de agua organizadas a nivel municipal. - Tenemos apoyo municipal y de organizaciones. - Sociedad civil consientes en temas de deforestación. - Existe tren de aseo a nivel urbano y San Juan Planes. 	<ul style="list-style-type: none"> - Contamos con el apoyo de organizaciones gubernamentales y ONG.
Debilidades	Amenazas
<ul style="list-style-type: none"> - Contamos con leyes pero no las cumplimos, y no se llevan a cabo. - Falta de concientización para el buen uso del agua. - Contamos con proyectos de agua obsoletos y fuera de servicio. - Existe una planta purificadora en el área urbana que no es utilizada por escasas de agua. 	<ul style="list-style-type: none"> - Cambio climático. - Deforestación - Caficultora y uso excesivo de productos químicos. - Mal uso de la basura. - Incendios forestales.

DIAGNOSTICO FODA DEL MUNICIPIO DE TRINIDAD

Municipio: Trinidad Departamento: Copán, Lugar: Centro Social Tema: Fauna

Fortalezas	Oportunidades
1.Contamos con especies que están en peligro de extinción como el colibrí 2.Contamos con aéreas protegidas y pequeños bosques 3.Estamos tomando decisiones para cuidar el bosque que tenemos y su reforestación	1: Que exista un control de armas con respecto al tema de la caza furtivo.
Debilidades	Amenazas
1.Caza furtiva y comercial 2. Falta de cumplimiento y implementación de las leyes en tema de recursos naturales y de ambiente 3.Falta de apoyo del gobierno para preservar la fauna	1:Comercializacion de especies y pieles

DIAGNOSTICO FODA DEL MUNICIPIO DE TRINIDAD

Municipio: Trinidad Departamento: Copán, Lugar: Centro Social Tema: economía

Fortalezas	Oportunidades
<ul style="list-style-type: none"> 1. Se cuenta con muchos productores 2. Brindan productos de calidad 3. Diversidad de productos y se produce todo el año 4. La misma comunidad compra lo que se produce 5. Se involucra la capacidad productora de la mujer. 	<ul style="list-style-type: none"> 1. Recibe apoyo de organizaciones 2. Las mujeres exportan su producto 3. Reciben apoyo de semillas mejoradas por parte del gobierno
Debilidades	Amenazas
<p>Poca generación de fuentes de empleo. Poco acceso a la tierra Poca inversión empresas generadoras de empleo. No se cuenta con infraestructuras para realizar inversiones</p>	<p>Surgimiento de grupos delictivos.</p>

DIAGNOSTICO FODA DEL MUNICIPIO DE TRINIDAD

Municipio: Trinidad Departamento: Copán, Lugar: Centro Social Tema: Seguridad Vial y Ciudadana

Fortalezas	Oportunidades
<ul style="list-style-type: none"> - Acceso a la mayoría de comunidades con carreteras. - Pavimentación de calles en algunas comunidades de concreto hidráulico. - Se cuenta con dos postas policiales y una patrulla. - Transporte público. - Contamos con el 911 para cualquier necesidad. 	<ul style="list-style-type: none"> - Apoyo de secretaria de gobierno. - Organización de la población. - Asignación de fondo de presupuesto municipal. - Mejoramiento del transporte público en todas las comunidades. - Reubicación de familias viviendo en zonas de riesgo.
Debilidades	Amenazas
<ul style="list-style-type: none"> - Contamos con una posta policial que no tiene personal. - No existe un patrullaje las 24 horas del día. - Carreteras en mal estado. - No hay ninguna señalización de entrada a cada comunidad. - Poca organización en seguridad ciudadana. 	<ul style="list-style-type: none"> - Inundaciones. - Deslizamientos. - Falta construir cajas puente. - Surgimiento de grupos delictivos. - Asaltos en las comunidades. - Utilización de terrenos para consumo de drogas. <p>Familias ubicadas en zonas de riesgos.</p>

<ul style="list-style-type: none">- Alumbrado público en muy mal estado.- Consumo de bebidas alcohólicas en todas las comunidades.- Vagancia de animales en las calles.- No hay retenedores de velocidad en las comunidades específicamente en centros educativos o lugares que son bastante transitados por las personas.	
---	--



Comisión Donair Alvarado

Unidad de Desarrollo Municipal

Anexo # 3

Consejo Intermunicipal Higuato
Municipalidad de Trinidad de Copan
FODA del municipio

Anexo # 4

Consejo Intermunicipal Higuato
Municipalidad de Trinidad de Copan
Mapa ubicación área de influencia

Anexo # 5

Consejo Intermunicipal Higuato
Municipalidad de Trinidad de Copan
Listados de participantes en las asambleas

Anexo # 6

Consejo Intermunicipal Higuato
Municipalidad de Trinidad de Copan
Certificaciones de punto de acta