



ALCALDIA MUNICIPAL

Choluteca, Honduras, C.A.

MEMORANDO

PARA : CARLOS GUTIERREZ
OFICIAL DE INFORMACION PÚBLICA
INSTITUTO DE ACCESOS A LA INFORMACIÓN PÚBLICA
PORTAL ÚNICO DE TRANSPARENCIA

DE : P.M. GLADIS GONZALES DE CÁRDENAS
CONTADORA MUNICIPAL.

ASUNTO: "LIQUIDACION PRESUPUESTARIA"

FECHA : 23 DE AGOSTO 2019



Por medio de la presente le estamos entregando copias de Forma 01 Ingresos Trimestral del año 2018 según Oficio OIP-AMCH-065-16082019.

Atentamente, me suscribo de usted.

Cc: Archivo

"Choluteca Avanza con Transparencia y Solidaridad"



Liquidación del Presupuesto de Ingresos
(Forma 01 - Acumulada)

Moneda: Lempiras (L)



Código	Descripción	Modificaciones		Presupuesto Definitivo	Ingresos Devengados	Ingresos Recaudados	Ingresos Pendientes	
		Ampliaciones	Disminuciones					
0.0.0.0	INGRESOS TOTALES	270,000,000.00	23,625,106.49	0.00	293,625,106.49	201,346,320.89	146,852,853.19	54,493,467.70
1.0.0.0	INGRESOS CORRIENTES	234,493,550.00	2,501,545.25	0.00	236,995,095.25	146,505,652.86	108,252,931.16	38,252,721.70
1.11.0.0	INGRESOS TRIBUTARIOS	187,945,025.00	0.00	0.00	187,945,025.00	132,596,850.12	94,344,128.42	38,252,721.70
1.11.110.0	IMPUESTO SOBRE BIENES INMUEBLES	25,000,000.00	0.00	0.00	25,000,000.00	29,555,542.50	12,187,047.52	17,368,494.98
1.11.110.1	Urbanos	20,000,000.00	0.00	0.00	20,000,000.00	25,312,840.25	11,414,159.21	13,898,681.04
1.11.110.2	Rurales	5,000,000.00	0.00	0.00	5,000,000.00	4,242,702.25	772,888.31	3,469,813.94
1.11.111.0	IMPUESTO PERSONAL	8,000,000.00	0.00	0.00	8,000,000.00	5,300,647.04	5,300,647.04	0.00
1.11.111.1	Impuesto personal municipal	8,000,000.00	0.00	0.00	8,000,000.00	5,300,647.04	5,300,647.04	0.00
1.11.112.0	IMPUESTO DE INDUSTRIA, COMERCIO Y SERVICIOS (Establecimientos industriales)	1,576,000.00	0.00	0.00	1,576,000.00	1,020,883.15	764,770.63	256,112.52
1.11.112.1	Agricultura, ganadería, caza, selvicultura y pesca	500,000.00	0.00	0.00	500,000.00	236,679.36	236,679.36	0.00
1.11.112.3	Fabricación de productos lácteos	250,000.00	0.00	0.00	250,000.00	220,964.75	220,964.75	0.00
1.11.112.6	Fabricación de aceites y grasas, vegetales y animales comestibles	50,000.00	0.00	0.00	50,000.00	114,923.20	37,389.84	77,533.36
1.11.112.9	Fabricación de azúcar	0.00	0.00	0.00	0.00	0.00	0.00	0.00
1.11.112.15	Industria de la confección y sastrería	6,000.00	0.00	0.00	6,000.00	4,592.00	0.00	4,592.00
1.11.112.21	Fabrica de artículos de madera, excepto papel cartón	100,000.00	0.00	0.00	100,000.00	0.00	0.00	0.00
1.11.112.23	Imprentas, editoriales e industrias conexas	100,000.00	0.00	0.00	100,000.00	0.00	0.00	0.00
1.11.112.33	Fabricación de productos minerales no metálicos (Barro, loza, porcelana, vidrio, arcilla, yeso y otros, ejemplo, tejas, bloqueras).	20,000.00	0.00	0.00	20,000.00	0.00	0.00	0.00
1.11.112.38	Cooperativas dedicadas a la producción industrial	0.00	0.00	0.00	0.00	85,294.72	85,294.72	0.00
1.11.112.99	Industrias diversas no clasificadas	550,000.00	0.00	0.00	550,000.00	358,429.12	184,441.96	173,987.16
1.11.113.0	IMPUESTO DE INDUSTRIA, COMERCIO Y SERVICIOS (Establecimientos Comerciales)	35,882,000.00	0.00	0.00	35,882,000.00	23,193,023.12	21,328,559.05	1,864,464.07
1.11.113.1	Casas comerciales	20,000,000.00	0.00	0.00	20,000,000.00	15,686,474.24	15,686,474.24	0.00
1.11.113.4	Bazares	2,500,000.00	0.00	0.00	2,500,000.00	833,831.59	831,320.72	2,510.87
1.11.113.5	Abarrotarías	250,000.00	0.00	0.00	250,000.00	152,713.48	8,380.60	144,332.88
1.11.113.6	Bodegas (distribuidoras granos básicos y mercadería en general)	500,000.00	0.00	0.00	500,000.00	313,600.00	185,455.52	128,144.48
1.11.113.7	Depósitos	70,000.00	0.00	0.00	70,000.00	49,877.56	37,368.71	12,508.85
1.11.113.8	Gasolineras	1,500,000.00	0.00	0.00	1,500,000.00	1,000,070.40	515,199.09	484,871.31
1.11.113.9	Farmacias	650,000.00	0.00	0.00	650,000.00	462,612.12	291,106.43	171,505.65
1.11.113.10	Puestos de venta de medicinas	70,000.00	0.00	0.00	70,000.00	6,720.00	3,540.00	3,180.00
1.11.113.11	Supermercados	4,000,000.00	0.00	0.00	4,000,000.00	1,168,278.45	1,168,278.45	0.00
1.11.113.12	Ferreterías	2,500,000.00	0.00	0.00	2,500,000.00	1,751,564.66	1,751,564.66	0.00
1.11.113.13	Pulperías	600,000.00	0.00	0.00	600,000.00	337,792.00	272,171.85	65,620.15
1.11.113.14	Glorietas y casetas de venta de golosinas	400,000.00	0.00	0.00	400,000.00	181,440.00	134,340.27	47,099.73



Honduras C.A.

Liquidación del Presupuesto de Ingresos
(Forma 01 - Acumulada)

Moneda: Lempiras (L)



Emisión: 01/11/2018

Hora : 09:16 a.m.

Pagina: 2 de 7

Código	Descripción		Modificaciones		Presupuesto Definitivo	Ingresos Devengados	Ingresos Recaudados	Ingresos Pendientes
			Ampliaciones	Disminuciones				
1.11.113.15	Puestos de venta de artículos usados (ropa,zatos,etc)	120,000.00	0.00	0.00	120,000.00	84,000.00	49,131.95	34,868.05
1.11.113.16	Carnicerías y venta de mariscos	90,000.00	0.00	0.00	90,000.00	77,952.00	20,457.48	57,494.52
1.11.113.17	Peleterías y talabarterías	2,000.00	0.00	0.00	2,000.00	3,360.00	372.60	2,987.40
1.11.113.18	Librería y papelerías	160,000.00	0.00	0.00	160,000.00	92,780.15	92,780.15	0.00
1.11.113.19	Heladerías	70,000.00	0.00	0.00	70,000.00	70,336.11	53,701.45	16,634.66
1.11.113.20	Puesto de venta de ropa y achinería	60,000.00	0.00	0.00	60,000.00	43,982.40	3,160.00	40,822.40
1.11.113.22	Floristería	40,000.00	0.00	0.00	40,000.00	0.00	0.00	0.00
1.11.113.23	Venta de productos agropecuarios	100,000.00	0.00	0.00	100,000.00	0.00	0.00	0.00
1.11.113.25	Venta de repuestos, accesorios, grasas y lubricantes	500,000.00	0.00	0.00	500,000.00	137,018.42	137,018.42	0.00
1.11.113.27	Viveros (venta de plantas)	5,000.00	0.00	0.00	5,000.00	2,688.00	1,153.60	1,534.40
1.11.113.28	Venta de madera	60,000.00	0.00	0.00	60,000.00	17,444.80	0.00	17,444.80
1.11.113.29	Joyería	10,000.00	0.00	0.00	10,000.00	19,968.82	3,360.00	16,608.82
1.11.113.30	Billares	250,000.00	0.00	0.00	250,000.00	122,728.45	36,500.80	86,227.65
1.11.113.31	Venta de cerveza	160,000.00	0.00	0.00	160,000.00	252,303.94	25,258.36	227,045.58
1.11.113.32	Venta de licores	95,000.00	0.00	0.00	95,000.00	16,621.92	10,320.40	6,301.52
1.11.113.33	Lotificadoras	20,000.00	0.00	0.00	20,000.00	306,563.61	9,843.30	296,720.31
1.11.113.34	Venta de verduras	100,000.00	0.00	0.00	100,000.00	0.00	0.00	0.00
1.11.113.99	Otros establecimientos no clasificados	1,000,000.00	0.00	0.00	1,000,000.00	300.00	300.00	0.00
1.11.114.0	IMPUESTO A ESTABLECIMIENTOS DE SERVICIOS	58,150,000.00	0.00	0.00	58,150,000.00	32,439,464.48	21,649,615.01	10,789,849.47
1.11.114.1	Servicio de transporte	600,000.00	0.00	0.00	600,000.00	296,828.08	296,828.08	0.00
1.11.114.2	Salas de belleza, barberías y gimnasios	100,000.00	0.00	0.00	100,000.00	46,629.79	18,150.83	28,478.96
1.11.114.3	Radioemisoras	100,000.00	0.00	0.00	100,000.00	50,619.74	45,236.96	5,382.78
1.11.114.4	Compañías televisoras	0.00	0.00	0.00	0.00	0.00	0.00	0.00
1.11.114.5	Compañías televisoras por cable	2,500,000.00	0.00	0.00	2,500,000.00	581,955.02	286,157.19	295,797.83
1.11.114.10	Comedores, restaurantes y cafeterías	800,000.00	0.00	0.00	800,000.00	473,487.39	385,183.94	88,303.45
1.11.114.12	Casas de tolerancia	15,000.00	0.00	0.00	15,000.00	542.00	542.00	0.00
1.11.114.13	Casas funerarias	70,000.00	0.00	0.00	70,000.00	39,365.29	16,756.54	22,608.75
1.11.114.14	Disco móviles y conjuntos musicales y altoparlantes	70,000.00	0.00	0.00	70,000.00	13,440.00	1,400.00	12,040.00
1.11.114.15	Circos, comedias, etc.	15,000.00	0.00	0.00	15,000.00	13,900.00	13,900.00	0.00
1.11.114.17	Cantinas, expendios de aguardiente	300,000.00	0.00	0.00	300,000.00	167,785.32	2,456.00	165,329.32
1.11.114.18	Bufetes, consultorios y tramitaciones	450,000.00	0.00	0.00	450,000.00	179,200.00	8,497.98	170,702.02
1.11.114.19	Casinos, centros nocturnos, bares, discotecas y otros	350,000.00	0.00	0.00	350,000.00	107,183.01	2,688.35	104,494.66
1.11.114.20	Hospitales, clínicas y policlínicas	500,000.00	0.00	0.00	500,000.00	136,475.86	136,475.86	0.00
1.11.114.21	Laboratorios médicos, dentales, oftalmológicos y otros	200,000.00	0.00	0.00	200,000.00	198,889.93	125,550.05	73,339.86
1.11.114.22	Juegos de salón (tragamonedas, atarais, etc.)	50,000.00	0.00	0.00	50,000.00	14,224.00	480.00	13,744.00



Honduras C.A.

Liquidación del Presupuesto de Ingresos (Forma 01 - Acumulada)

Moneda: Lempiras (L)



Emisión: 01/11/2018
Hora : 09:16 a.m.
Pagina: 3 de 7

Código	Descripción	Modificaciones		Presupuesto Definitivo	Ingresos Devengados	Ingresos Recaudados	Ingresos Pendientes	
		Ampliaciones	Disminuciones					
1.11.114.23	Molinos que prestan servicios a particulares	30,000.00	0.00	0.00	30,000.00	14,784.00	9,246.00	5,538.00
1.11.114.25	Instituciones bancaria, casas de cambio, asociaciones de ahorro y préstamo	4,000,000.00	0.00	0.00	4,000,000.00	2,882,186.83	2,495,727.69	386,459.14
1.11.114.26	Hoteles, moteles, hospedajes, pensiones y similares	800,000.00	0.00	0.00	800,000.00	173,201.91	173,201.91	0.00
1.11.114.28	Talleres de servicio (electricidad, mecánica, relojería, refrigeración, reparación de calzado, lanternas, lavado de carros, etc.)	300,000.00	0.00	0.00	300,000.00	195,145.60	195,145.60	0.00
1.11.114.29	Establecimientos educativos	300,000.00	0.00	0.00	300,000.00	155,073.25	155,073.25	0.00
1.11.114.30	Casas de empeño	400,000.00	0.00	0.00	400,000.00	33,824.00	25,535.53	8,288.47
1.11.114.32	Servicio postal y telecomunicaciones	600,000.00	0.00	0.00	600,000.00	1,053,544.84	1,053,544.84	0.00
1.11.114.34	Servicio de energía eléctrica	34,000,000.00	0.00	0.00	34,000,000.00	16,520,683.54	7,146,301.63	9,374,381.91
1.11.114.35	Cooperativas que prestan servicios	50,000.00	0.00	0.00	50,000.00	44,414.22	9,453.92	34,960.30
1.11.114.38	Venta de celulares, tarjetas, accesorios y otros	150,000.00	0.00	0.00	150,000.00	0.00	0.00	0.00
1.11.114.99	Otros servicios no clasificados	11,400,000.00	0.00	0.00	11,400,000.00	9,046,080.86	9,046,080.86	0.00
1.11.116.0	Impuesto sobre extracción y explotación de recursos	85,000.00	0.00	0.00	85,000.00	144,086.00	144,086.00	0.00
1.11.116.2	Arena y grava	20,000.00	0.00	0.00	20,000.00	40,636.00	40,636.00	0.00
1.11.116.3	Minas	5,000.00	0.00	0.00	5,000.00	6,000.00	6,000.00	0.00
1.11.116.5	Bosques	60,000.00	0.00	0.00	60,000.00	97,450.00	97,450.00	0.00
1.11.117.0	IMPUESTO SELECTIVO A LOS SERVICIOS DE TELECOMUNICACIONES	6,750,000.00	0.00	0.00	6,750,000.00	4,309,760.00	1,949,969.01	2,359,790.99
1.11.117.1	Telefonía Movil	6,000,000.00	0.00	0.00	6,000,000.00	3,584,000.00	1,948,669.01	1,635,330.99
1.11.117.2	Telefonía Fija	500,000.00	0.00	0.00	500,000.00	672,000.00	0.00	672,000.00
1.11.117.3	Internet	200,000.00	0.00	0.00	200,000.00	39,200.00	0.00	39,200.00
1.11.117.4	Café Net	50,000.00	0.00	0.00	50,000.00	14,560.00	1,300.00	13,260.00
1.11.118.0	TASAS POR SERVICIOS MUNICIPALES	5,293,525.00	0.00	0.00	5,293,525.00	813,481.78	813,481.78	0.00
1.11.118.6	Bomberos	1,500,000.00	0.00	0.00	1,500,000.00	467,549.88	467,549.88	0.00
1.11.118.10	Limpieza de solares baldíos	20,000.00	0.00	0.00	20,000.00	0.00	0.00	0.00
1.11.118.19	Permiso de perforación de posos	150,000.00	0.00	0.00	150,000.00	72,044.00	72,044.00	0.00
1.11.118.99	Otros servicios municipales	3,623,525.00	0.00	0.00	3,623,525.00	273,887.90	273,887.90	0.00
1.11.119.0	DERECHOS MUNICIPALES	47,208,500.00	0.00	0.00	47,208,500.00	35,819,962.05	30,205,952.38	5,614,009.67
1.11.119.1	Matrimonios	50,000.00	0.00	0.00	50,000.00	28,360.00	28,360.00	0.00
1.11.119.2	Inhumaciones y exhumaciones	80,000.00	0.00	0.00	80,000.00	88,500.00	88,500.00	0.00
1.11.119.3	Constancias y certificaciones	1,000,000.00	0.00	0.00	1,000,000.00	777,057.26	777,057.26	0.00
1.11.119.4	Autorizaciones y vistos buenos	6,500,000.00	0.00	0.00	6,500,000.00	3,104,543.84	3,104,543.84	0.00
1.11.119.5	Licencias para bailes y serenatas	50,000.00	0.00	0.00	50,000.00	30,400.00	30,400.00	0.00
1.11.119.6	Loterías de cartón, rifas y juegos permitidos	200,000.00	0.00	0.00	200,000.00	0.00	0.00	0.00
1.11.119.7	Matrícula de marcas de herrar	65,000.00	0.00	0.00	65,000.00	8,150.00	8,150.00	0.00
1.11.119.8	Matrícula de vehículos automotores	6,000,000.00	0.00	0.00	6,000,000.00	5,392,102.03	5,392,102.03	0.00



Honduras CA

Choluteca, CHOLUTECA
EJERCICIO: 2018
USUARIO: GLADYS.GONZALEZ



Emisión: 01/11/2018
Hora : 09:16 a.m.
Pagina: 4 de 7

Liquidación del Presupuesto de Ingresos (Forma 01 - Acumulada)

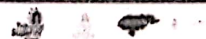
Moneda: Lempiras (L)

Código	Descripción	Modificaciones		Presupuesto Definitivo	Ingresos Devengados	Ingresos Recaudados	Ingresos Pendientes	
		Ampliaciones	Disminuciones					
1.11.119.11	Matrícula de agricultores y ganaderos	1,000.00	0.00	1,000.00	0.00	0.00	0.00	
1.11.119.12	Matrícula de armas de fuego	350,000.00	0.00	350,000.00	214,200.00	214,200.00	0.00	
1.11.119.14	Vallas y rótulos	5,100,000.00	0.00	5,100,000.00	2,464,795.76	2,281,133.85	183,661.91	
1.11.119.15	Licencias para equipos de sonido, rockolas y altoparlantes	70,000.00	0.00	70,000.00	54,300.00	54,300.00	0.00	
1.11.119.16	Ocupación de calles con material de construcción	50,000.00	0.00	50,000.00	0.00	0.00	0.00	
1.11.119.17	Revisión de planos, documentos y alineamiento de construcción	100,000.00	0.00	100,000.00	30,750.00	30,750.00	0.00	
1.11.119.18	Permisos de construcción, restauración y demolición	4,500,000.00	0.00	4,500,000.00	1,528,880.61	1,528,880.61	0.00	
1.11.119.19	Medidas y remedidas de terrenos y edificaciones	100,000.00	0.00	100,000.00	0.00	0.00	0.00	
1.11.119.20	Permisos para lotificar	500,000.00	0.00	500,000.00	11,600.00	11,600.00	0.00	
1.11.119.21	Permisos para operación de negocios	20,000,000.00	0.00	20,000,000.00	21,596,731.55	16,166,383.79	5,430,347.76	
1.11.119.22	Permisos para rotura de calles	200,000.00	0.00	200,000.00	103,300.00	103,300.00	0.00	
1.11.119.23	Permisos para ventas en la feria patronal	15,000.00	0.00	15,000.00	0.00	0.00	0.00	
1.11.119.25	Licencia para buhoneros	1,500.00	0.00	1,500.00	0.00	0.00	0.00	
1.11.119.26	Licencia para ejercer oficio (destazadores, albañiles, soldadores, etc.)	1,000.00	0.00	1,000.00	0.00	0.00	0.00	
1.11.119.27	Cancha de gallos	5,000.00	0.00	5,000.00	0.00	0.00	0.00	
1.11.119.28	Licencia para extracción de recursos (leña, madera, arena, grava, etc.)	240,000.00	0.00	240,000.00	13,700.00	13,700.00	0.00	
1.11.119.29	Licitaciones	25,000.00	0.00	25,000.00	0.00	0.00	0.00	
1.11.119.30	Derecho por uso de calles a automotores distribuidores de mercaderías y transporte de carga pesada	5,000.00	0.00	5,000.00	0.00	0.00	0.00	
1.11.119.31	Guía para transportar ganado	500,000.00	0.00	500,000.00	160,890.00	160,890.00	0.00	
1.11.119.32	Remate de plaza para feria	500,000.00	0.00	500,000.00	0.00	0.00	0.00	
1.11.119.35	Inspección de terrenos, edificios y ganado	400,000.00	0.00	400,000.00	191,592.40	191,592.40	0.00	
1.11.119.99	Otros derechos municipales	600,000.00	0.00	600,000.00	20,108.60	20,108.60	0.00	
1.12.0.0	INGRESOS NO TRIBUTARIOS	46,548,525.00	2,501,545.25	0.00	49,050,070.25	13,908,802.74	13,908,802.74	0.00
1.12.120.0	MULTAS	805,000.00	0.00	0.00	805,000.00	41,875.30	41,875.30	0.00
1.12.120.1	Por infracciones sancionadas por la Policía Preventiva	50,000.00	0.00	50,000.00	0.00	0.00	0.00	
1.12.120.2	Por la presentación de declaraciones juradas tardías	50,000.00	0.00	50,000.00	0.00	0.00	0.00	
1.12.120.4	Por operar un negocio sin permiso de operación	30,000.00	0.00	30,000.00	6,300.00	6,300.00	0.00	
1.12.120.9	Por vagancia de animales en las vías públicas	5,000.00	0.00	5,000.00	0.00	0.00	0.00	
1.12.120.10	Multas Impuestas por el Departamento Municipal de Justicia	20,000.00	0.00	20,000.00	8,500.00	8,500.00	0.00	
1.12.120.99	Otras multas	650,000.00	0.00	650,000.00	27,075.30	27,075.30	0.00	
1.12.121.0	RECARGOS	2,800,000.00	0.00	0.00	2,800,000.00	204,461.32	204,461.32	0.00



Honduras C.A.

Choluteca, CHOLUTECA
EJERCICIO: 2018
USUARIO: GLADYS.GONZALEZ



Liquidación del Presupuesto de Ingresos
(Forma 01 - Acumulada)

Moneda: Lempiras (L)



Emisión: 01/11/2018
Hora : 09:16 a.m.
Pagina: 5 de 7

Código	Descripción		Modificaciones		Presupuesto Definitivo	Ingresos Devengados	Ingresos Recaudados	Ingresos Pendientes
			Ampliaciones	Disminuciones				
1.12.121.1	Por impuestos municipales (Aplica. Artículo 109 Reformado, Decreto 127-2000, Bienes Inmuebles, Personal Municipal, Industrias, Comercio y Servicios, Extracción y Explotación de Recursos Naturales)	2,800,000.00	0.00	0.00	2,800,000.00	204,461.32	204,461.32	0.00
1.12.122.0	RECUPERACIÓN POR COBRO DE IMPUESTOS Y DERECHOS EN MORA	30,500,000.00	0.00	0.00	30,500,000.00	6,071,913.51	6,071,913.51	0.00
1.12.122.1	Impuesto Sobre Bienes Inmuebles	12,600,000.00	0.00	0.00	12,600,000.00	4,534,370.97	4,534,370.97	0.00
1.12.122.2	Impuesto personal	500,000.00	0.00	0.00	500,000.00	0.00	0.00	0.00
1.12.122.3	Impuesto a establecimientos industriales	3,800,000.00	0.00	0.00	3,800,000.00	12,262.20	12,262.20	0.00
1.12.122.5	Impuesto a establecimiento de servicios	13,500,000.00	0.00	0.00	13,500,000.00	1,525,280.34	1,525,280.34	0.00
1.12.122.9	Permisos, Licencias de Operación y/o Explotación Impuesto Selectivo a los Servicios de Telecomunicaciones	100,000.00	0.00	0.00	100,000.00	0.00	0.00	0.00
1.12.123.0	RECUPERACIÓN POR COBRO DE SERVICIOS MUNICIPALES EN MORA	4,533,525.00	0.00	0.00	4,533,525.00	3,190,223.41	3,190,223.41	0.00
1.12.123.4	Tren de aseo	0.00	0.00	0.00	0.00	0.00	0.00	0.00
1.12.123.5	Bomberos	4,533,525.00	0.00	0.00	4,533,525.00	3,190,223.41	3,190,223.41	0.00
1.12.123.99	Otros	0.00	0.00	0.00	0.00	0.00	0.00	0.00
1.12.124.0	RECUPERACIÓN POR COBRO DE RENTAS	900,000.00	0.00	0.00	900,000.00	745,364.50	745,364.50	0.00
1.12.124.1	Por cobro de renta de bienes inmuebles municipales(Mercados, kioscos, etc.)	900,000.00	0.00	0.00	900,000.00	745,364.50	745,364.50	0.00
1.12.125.0	RENDA DE PROPIEDADES	7,010,000.00	2,501,545.25	0.00	9,511,545.25	3,654,964.70	3,654,964.70	0.00
1.12.125.1	Mercados	5,200,000.00	0.00	0.00	5,200,000.00	2,649,245.50	2,649,245.50	0.00
1.12.125.3	Terrenos	10,000.00	0.00	0.00	10,000.00	0.00	0.00	0.00
1.12.125.4	Terminal de transporte	1,800,000.00	2,501,545.25	0.00	4,301,545.25	1,005,719.20	1,005,719.20	0.00
2.0.0.0	INGRESOS DE CAPITAL	35,506,450.00	21,123,561.24	0.00	56,630,011.24	54,840,668.03	38,599,922.03	16,240,746.00
2.21.0.0	PRESTAMO	0.00	5,225,789.13	0.00	5,225,789.13	7,727,334.38	7,727,334.38	0.00
2.21.210.0	SECTOR INTERNO	0.00	5,225,789.13	0.00	5,225,789.13	7,727,334.38	7,727,334.38	0.00
2.21.210.2	Sector Privado (Bancos privados o Cooperativas)	0.00	5,225,789.13	0.00	5,225,789.13	7,727,334.38	7,727,334.38	0.00
2.22.0.0	VENTA DE ACTIVOS	2,525,000.00	0.00	0.00	2,525,000.00	1,318,265.20	1,318,265.20	0.00
2.22.220.0	VENTA DE BIENES INMUEBLES	2,525,000.00	0.00	0.00	2,525,000.00	1,318,265.20	1,318,265.20	0.00
2.22.220.3	Lotes de cementerio	25,000.00	0.00	0.00	25,000.00	300.00	300.00	0.00
2.22.220.4	Dominio pleno	2,500,000.00	0.00	0.00	2,500,000.00	1,317,965.20	1,317,965.20	0.00
2.23.0.0	CONTRIBUCIÓN POR MEJORAS	1,000,000.00	0.00	0.00	1,000,000.00	447,437.83	447,437.83	0.00
2.23.230.0	CONTRIBUCIÓN POR MEJORAS	1,000,000.00	0.00	0.00	1,000,000.00	447,437.83	447,437.83	0.00
2.23.230.1	Contribucion por mejoras municipales	1,000,000.00	0.00	0.00	1,000,000.00	447,437.83	447,437.83	0.00
2.25.0.0	TRANSFERENCIAS	29,273,740.00	8,639,558.30	0.00	37,913,298.30	37,913,298.30	21,672,552.30	16,240,746.00



Honduras C.A.

Choluteca, CHOLUTECA
EJERCICIO: 2018
USUARIO: GLADYS.GONZALEZ



**Liquidación del Presupuesto de Ingresos
(Forma 01 - Acumulada)**

Emisión: 01/11/2018

Hora : 09:16 a.m.

Pagina: 6 de 7

Moneda: Lempiras (L)

Código	Descripción		Modificaciones		Presupuesto Definitivo	Ingresos Devengados	Ingresos Recaudados	Ingresos Pendientes
			Ampliaciones	Disminuciones				
2.25.250.0	SECTOR PUBLICO	29,273,740.00	8,639,558.30	0.00	37,913,298.30	37,913,298.30	21,672,552.30	16,240,746.00
2.25.250.1	Transferencias Del Gobierno Central	29,273,740.00	8,639,558.30	0.00	37,913,298.30	37,913,298.30	21,672,552.30	16,240,746.00
2.28.0.0	OTROS INGRESOS DE CAPITAL	2,707,710.00	0.00	0.00	2,707,710.00	176,118.51	176,118.51	0.00
2.28.280.0	INGRESOS EVENTUALES DE CAPITAL	2,707,710.00	0.00	0.00	2,707,710.00	176,118.51	176,118.51	0.00
2.28.280.2	Intereses bancarios	200,000.00	0.00	0.00	200,000.00	25,712.77	25,712.77	0.00
2.28.280.3	Reintegros, devoluciones de impuestos y tasas	2,507,710.00	0.00	0.00	2,507,710.00	149,762.34	149,762.34	0.00
2.28.280.6	Sobrante de caja	0.00	0.00	0.00	0.00	643.40	643.40	0.00
2.29.0.0	RECURSOS DE BALANCE	0.00	7,258,213.81	0.00	7,258,213.81	7,258,213.81	7,258,213.81	0.00
2.29.290.0	DISPONIBILIDAD FINANCIERA	0.00	7,258,213.81	0.00	7,258,213.81	7,258,213.81	7,258,213.81	0.00
2.29.290.1	Saldo Efectivo del año anterior	0.00	7,258,213.81	0.00	7,258,213.81	7,258,213.81	7,258,213.81	0.00
2.29.290.2	Saldo Efectivo del Trimestre Anterior	0.00	0.00	0.00	0.00	0.00	0.00	0.00



Honduras C.A.



**Liquidación del Presupuesto de Ingresos
(Forma 01 - Acumulada)**

Moneda: Lempiras (L)

Código	Descripción	Modificaciones		Presupuesto Definitivo	Ingresos Devengados	Ingresos Recaudados	Ingresos Pendientes
		Ampliaciones	Disminuciones				

Observaciones:

Aprobación de Presupuesto:
No se registraron observaciones.

Primer Trimestre:
No se registraron observaciones.


Primer Trimestre Complementario:
No se registraron observaciones.

Segundo Trimestre:
No se registraron observaciones.

Tercer Trimestre:
No se registraron observaciones.


Alcalde(sa) Municipal
QUINTIN JAVIER SORIANO PEREZ

Nombre Completo


Firma y Sello

Contador(a) Municipal
GLADIS ESMERALDA GONZALES

Nombre Completo


Firma y Sello

Tesorero(a) Municipal
EDUARDO ANTONIO PARABA

Nombre Completo


Firma y Sello

Periodos Acumulados:

APROBACION DEL PRESUPUESTO, PRIMER TRIMESTRE, PRIMER TRIMESTRE COMPLEMENTARIO, SEGUNDO TRIMESTRE, TERCER TRIMESTRE

Q981J3Xhtk55GU+4aT+B418FehcDWW4T4oHyArmzPVUedrLjb4Ya8C/nFzacAcGshwVBbKxmRoBragb51FwX3f1lmdJ04TFyk+kVGrhb11X3yOrx4rkVcSOMn4ZeZf238Dmp
qlaQilUatFmevFloArYlppovC8wQcya0xpVJfwNzPXIDO+ysID7lmcX9R+WaUElaYICA2xOTq0cNNO+O765uQYRm9WVsjCDJuiDA2UK7pqifJqOZaBk9FjkPjXFaYWJR9tR
8qbSBG4+Cn1/5L7v4f1Qceio3yfoVqOOiKDKkLHPCjJlDmh4/ycNO42kHealwpAolm4L+s1HA2JSwVvTAbQ+xyh/cI=