



# ALCALDIA MUNICIPAL

Choluteca, Honduras, C.A.

## MEMORANDO

PARA : CARLOS GUTIERREZ  
OFICIAL DE INFORMACION PÚBLICA  
INSTITUTO DE ACCESOS A LA INFORMACIÓN PÚBLICA  
PORTAL ÚNICO DE TRANSPARENCIA

DE : P.M. GLADIS GONZALES DE CÁRDENAS  
CONTADORA MUNICIPAL.

ASUNTO: "LIQUIDACION PRESUPUESTARIA"

FECHA : 23 DE AGOSTO 2019



\*\*\*\*\*

Por medio de la presente le estamos entregando copias de Forma 01 Ingresos Trimestral del año 2018 según Oficio OIP-AMCH-065-16082019.

Atentamente, me suscribo de usted.

Cc: Archivo

**“Choluteca Avanza con Transparencia y Solidaridad”**



Liquidación del Presupuesto de Ingresos  
(Forma 01 - Acumulada)

Moneda: Lempiras (L)



Código	Descripción		Modificaciones		Presupuesto Definitivo	Ingresos Devengados	Ingresos Recaudados	Ingresos Pendientes
			Ampliaciones	Disminuciones				
<b>0.0.0.0</b>	<b>INGRESOS TOTALES</b>	<b>235,000,000.00</b>	<b>63,784,238.99</b>	<b>1,629,605.00</b>	<b>297,154,633.99</b>	<b>234,007,944.58</b>	<b>201,351,813.56</b>	<b>32,656,131.02</b>
<b>1.0.0.0</b>	<b>INGRESOS CORRIENTES</b>	<b>198,363,945.00</b>	<b>4,980,034.26</b>	<b>0.00</b>	<b>203,343,979.26</b>	<b>142,949,983.61</b>	<b>114,960,271.89</b>	<b>27,989,711.72</b>
<b>1.11.0.0</b>	<b>INGRESOS TRIBUTARIOS</b>	<b>162,105,500.00</b>	<b>4,318,077.76</b>	<b>0.00</b>	<b>166,423,577.76</b>	<b>126,506,610.58</b>	<b>98,516,898.86</b>	<b>27,989,711.72</b>
<b>1.11.110.0</b>	<b>IMPUESTO SOBRE BIENES INMUEBLES</b>	<b>18,000,000.00</b>	<b>0.00</b>	<b>0.00</b>	<b>18,000,000.00</b>	<b>26,388,877.25</b>	<b>12,952,991.71</b>	<b>13,435,885.54</b>
1.11.110.1	Urbanos	16,000,000.00	0.00	0.00	16,000,000.00	22,600,750.23	12,293,079.95	10,307,670.28
1.11.110.2	Rurales	2,000,000.00	0.00	0.00	2,000,000.00	3,788,127.02	659,911.76	3,128,215.26
<b>1.11.111.0</b>	<b>IMPUESTO PERSONAL</b>	<b>7,500,000.00</b>	<b>0.00</b>	<b>0.00</b>	<b>7,500,000.00</b>	<b>4,433,578.07</b>	<b>4,433,578.07</b>	<b>0.00</b>
1.11.111.1	Impuesto personal municipal	7,500,000.00	0.00	0.00	7,500,000.00	4,433,578.07	4,433,578.07	0.00
<b>1.11.112.0</b>	<b>IMPUESTO DE INDUSTRIA, COMERCIO Y SERVICIOS (Establecimientos industriales)</b>	<b>1,796,000.00</b>	<b>0.00</b>	<b>0.00</b>	<b>1,796,000.00</b>	<b>905,812.30</b>	<b>717,849.34</b>	<b>187,962.96</b>
1.11.112.1	Agricultura, ganadería, caza, selvicultura y pesca	420,000.00	0.00	0.00	420,000.00	271,201.21	271,201.21	0.00
1.11.112.3	Fabricación de productos lácteos	250,000.00	0.00	0.00	250,000.00	215,075.09	215,075.09	0.00
1.11.112.6	Fabricación de aceites y grasas, vegetales y animales comestibles	50,000.00	0.00	0.00	50,000.00	102,610.00	28,528.42	74,081.58
1.11.112.9	Fabricación de azúcar	300,000.00	0.00	0.00	300,000.00	0.00	0.00	0.00
1.11.112.15	Industria de la confección y sastrería	6,000.00	0.00	0.00	6,000.00	4,100.00	0.00	4,100.00
1.11.112.21	Fabrica de artículos de madera, excepto papel cartón	100,000.00	0.00	0.00	100,000.00	0.00	0.00	0.00
1.11.112.23	Imprentas, editoriales e industrias conexas	100,000.00	0.00	0.00	100,000.00	0.00	0.00	0.00
1.11.112.33	Fabricación de productos minerales no metálicos (Barro, loza, porcelana, vidrio, arcilla, yeso y otros, ejemplo, tejas, bloqueras).	20,000.00	0.00	0.00	20,000.00	0.00	0.00	0.00
1.11.112.99	Industrias diversas no clasificadas	550,000.00	0.00	0.00	550,000.00	312,826.00	203,044.62	109,781.38
<b>1.11.113.0</b>	<b>IMPUESTO DE INDUSTRIA, COMERCIO Y SERVICIOS (Establecimientos Comerciales)</b>	<b>31,212,000.00</b>	<b>60,000.00</b>	<b>0.00</b>	<b>31,272,000.00</b>	<b>21,785,945.73</b>	<b>20,367,311.72</b>	<b>1,418,634.01</b>
1.11.113.1	Casas comerciales	17,000,000.00	0.00	0.00	17,000,000.00	14,093,401.53	14,093,401.53	0.00
1.11.113.4	Bazares	2,500,000.00	0.00	0.00	2,500,000.00	871,052.37	871,052.37	0.00
1.11.113.5	Abarrotarías	250,000.00	0.00	0.00	250,000.00	136,351.32	5,800.00	130,551.32
1.11.113.6	Bodegas (distribuidoras granos básicos y mercadería en general)	500,000.00	0.00	0.00	500,000.00	280,300.00	233,138.15	47,161.85
1.11.113.7	Depósitos	70,000.00	0.00	0.00	70,000.00	44,533.54	41,234.76	3,298.78
1.11.113.8	Gasolineras	1,500,000.00	0.00	0.00	1,500,000.00	892,920.00	488,881.08	404,038.92
1.11.113.9	Farmacias	500,000.00	0.00	0.00	500,000.00	413,046.54	355,716.69	57,329.85
1.11.113.10	Puestos de venta de medicinas	70,000.00	0.00	0.00	70,000.00	6,000.00	2,756.00	3,244.00
1.11.113.11	Supermercados	3,000,000.00	0.00	0.00	3,000,000.00	1,163,153.16	1,163,153.16	0.00
1.11.113.12	Ferreterías	2,200,000.00	0.00	0.00	2,200,000.00	2,167,804.07	2,167,804.07	0.00
1.11.113.13	Pulperías	600,000.00	0.00	0.00	600,000.00	301,600.00	261,477.42	40,122.58
1.11.113.14	Glorietas y casetas de venta de golosinas	400,000.00	0.00	0.00	400,000.00	162,000.00	133,113.43	28,886.57
1.11.113.15	Puestos de venta de artículos usados (ropa,zatos,etc)	120,000.00	0.00	0.00	120,000.00	75,000.00	54,617.00	20,383.00



Honduras C.A.

Choluteca, CHOLUTECA  
EJERCICIO: 2017  
USUARIO: GLADYS.GONZALEZ

## Liquidación del Presupuesto de Ingresos (Forma 01 - Acumulada)

Moneda: Lempiras (L)



Emisión: 31/01/2018  
Hora : 09:59 a.m.  
Pagina: 2 de 7

Código	Descripción	Modificaciones		Presupuesto Definitivo	Ingresos Devengados	Ingresos Recaudados	Ingresos Pendientes	
		Ampliaciones	Disminuciones					
1.11.113.16	Carnicerías y venta de mariscos	90,000.00	0.00	0.00	90,000.00	69,600.00	22,009.60	47,590.40
1.11.113.17	Peleterías y talabarterías	2,000.00	0.00	0.00	2,000.00	3,000.00	1,020.00	1,980.00
1.11.113.18	Librería y papelerías	100,000.00	60,000.00	0.00	160,000.00	166,366.39	157,122.96	9,243.43
1.11.113.19	Heladerías	70,000.00	0.00	0.00	70,000.00	62,800.10	40,056.00	22,744.10
1.11.113.20	Puesto de venta de ropa y achinería	60,000.00	0.00	0.00	60,000.00	39,270.00	6,449.40	32,820.60
1.11.113.22	Floristería	40,000.00	0.00	0.00	40,000.00	0.00	0.00	0.00
1.11.113.23	Venta de productos agropecuarios	100,000.00	0.00	0.00	100,000.00	0.00	0.00	0.00
1.11.113.25	Venta de repuestos, accesorios, grasas y lubricantes	400,000.00	0.00	0.00	400,000.00	178,568.55	178,568.55	0.00
1.11.113.27	Viveros (venta de plantas)	5,000.00	0.00	0.00	5,000.00	2,400.00	896.00	1,504.00
1.11.113.28	Venta de madera	60,000.00	0.00	0.00	60,000.00	15,540.00	0.00	15,540.00
1.11.113.29	Joyería	10,000.00	0.00	0.00	10,000.00	17,829.30	1,952.00	15,877.30
1.11.113.30	Billares	200,000.00	0.00	0.00	200,000.00	109,578.97	48,757.00	60,821.97
1.11.113.31	Venta de cerveza	160,000.00	0.00	0.00	160,000.00	225,271.38	28,294.00	196,977.38
1.11.113.32	Venta de licores	85,000.00	0.00	0.00	85,000.00	14,841.00	1,725.55	13,115.45
1.11.113.33	Lotificadoras	20,000.00	0.00	0.00	20,000.00	273,717.51	8,315.00	265,402.51
1.11.113.34	Venta de verduras	100,000.00	0.00	0.00	100,000.00	0.00	0.00	0.00
1.11.113.99	Otros establecimientos no clasificados	1,000,000.00	0.00	0.00	1,000,000.00	0.00	0.00	0.00
<b>1.11.114.0</b>	<b>IMPUESTO A ESTABLECIMIENTOS DE SERVICIOS</b>	<b>50,580,000.00</b>	<b>1,936,417.84</b>	<b>0.00</b>	<b>52,516,417.84</b>	<b>31,491,413.70</b>	<b>22,856,805.01</b>	<b>8,634,608.69</b>
1.11.114.1	Servicio de transporte	600,000.00	0.00	0.00	600,000.00	65,986.25	64,972.56	1,013.65
1.11.114.2	Salas de belleza, barberías y gimnasios	90,000.00	0.00	0.00	90,000.00	38,062.32	21,249.36	16,812.96
1.11.114.3	Radioemisoras	100,000.00	0.00	0.00	100,000.00	45,196.20	31,552.08	13,644.12
1.11.114.4	Compañías televisoras	250,000.00	0.00	0.00	250,000.00	0.00	0.00	0.00
1.11.114.5	Compañías televisoras por cable	2,500,000.00	0.00	0.00	2,500,000.00	519,602.70	298,864.12	220,738.58
1.11.114.10	Comedores, restaurantes y cafeterías	800,000.00	0.00	0.00	800,000.00	422,756.60	249,760.16	172,996.44
1.11.114.12	Casas de tolerancia	15,000.00	0.00	0.00	15,000.00	2,082.00	2,082.00	0.00
1.11.114.13	Casas funerarias	50,000.00	0.00	0.00	50,000.00	35,165.44	24,049.48	11,115.96
1.11.114.14	Disco móviles y conjuntos musicales y altoparlantes	70,000.00	0.00	0.00	70,000.00	12,000.00	9,346.56	2,653.44
1.11.114.15	Circos, comedias, etc.	15,000.00	0.00	0.00	15,000.00	13,900.00	13,900.00	0.00
1.11.114.17	Cantinas, expendios de aguardiente	300,000.00	0.00	0.00	300,000.00	149,808.33	3,196.00	146,612.33
1.11.114.18	Bufetes, consultorios y tramitaciones	400,000.00	0.00	0.00	400,000.00	160,000.00	132,422.04	27,577.96
1.11.114.19	Casinos, centros nocturnos, bares, discotecas y otros	300,000.00	0.00	0.00	300,000.00	95,699.12	2,340.55	93,358.57
1.11.114.20	Hospitales, clínicas y policlínicas	300,000.00	0.00	0.00	300,000.00	82,610.00	32,858.04	49,751.96
1.11.114.21	Laboratorios médicos, dentales, oftalmológicos y otros	180,000.00	0.00	0.00	180,000.00	177,580.30	121,965.52	55,614.78
1.11.114.22	Juegos de salón (tragamonedas, atarais, etc.)	50,000.00	0.00	0.00	50,000.00	12,700.00	730.00	11,970.00
1.11.114.23	Molinos que prestan servicios a particulares	30,000.00	0.00	0.00	30,000.00	13,200.00	8,246.00	4,954.00



Honduras C.A.

Choluteca, CHOLUTECA  
EJERCICIO: 2017  
USUARIO: GLADYS.GONZALEZ

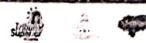
Liquidación del Presupuesto de Ingresos  
(Forma 01 - Acumulada)

Moneda: Lempiras (L)



Emisión: 31/01/2018  
Hora : 09:59 a.m.  
Pagina: 3 de 7

Código	Descripción		Modificaciones		Presupuesto Definitivo	Ingresos Devengados	Ingresos Recaudados	Ingresos Pendientes
			Ampliaciones	Disminuciones				
1.11.114.25	Instituciones bancaria, casas de cambio, asociaciones de ahorro y préstamo	3,300,000.00	0.00	0.00	3,300,000.00	2,573,381.10	1,989,259.31	584,121.75
1.11.114.26	Hoteles, moteles, hospedajes, pensiones y similares	700,000.00	0.00	0.00	700,000.00	219,572.47	219,572.47	0.00
1.11.114.28	Talleres de servicio (electricidad, mecánica, relojería, refrigeración, reparación de calzado, llanteras, lavado de carros, etc.)	300,000.00	0.00	0.00	300,000.00	189,173.71	189,173.71	0.00
1.11.114.29	Establecimientos educativos	280,000.00	0.00	0.00	280,000.00	194,236.38	194,236.38	0.00
1.11.114.30	Casas de empeño	400,000.00	0.00	0.00	400,000.00	30,200.00	26,335.64	3,864.36
1.11.114.32	Servicio postal y telecomunicaciones	600,000.00	0.00	0.00	600,000.00	23,000.00	0.00	23,000.00
1.11.114.34	Servicio de energía eléctrica	29,000,000.00	0.00	0.00	29,000,000.00	14,750,610.30	7,558,739.99	7,191,870.31
1.11.114.35	Cooperativas que prestan servicios	50,000.00	0.00	0.00	50,000.00	39,655.56	36,718.12	2,937.44
1.11.114.38	Venta de celulares, tarjetas, accesorios y otros	150,000.00	0.00	0.00	150,000.00	0.00	0.00	0.00
1.11.114.99	Otros servicios no clasificados	9,750,000.00	1,936,417.84	0.00	11,686,417.84	11,625,234.92	11,625,234.92	0.00
<b>1.11.116.0</b>	<b>Impuesto sobre extracción y explotación de recursos</b>	<b>55,000.00</b>	<b>35,150.00</b>	<b>0.00</b>	<b>90,150.00</b>	<b>74,160.00</b>	<b>74,160.00</b>	<b>0.00</b>
1.11.116.2	Arena y grava	20,000.00	0.00	0.00	20,000.00	9,010.00	9,010.00	0.00
1.11.116.3	Minas	5,000.00	0.00	0.00	5,000.00	0.00	0.00	0.00
1.11.116.5	Bosques	30,000.00	35,150.00	0.00	65,150.00	65,150.00	65,150.00	0.00
<b>1.11.117.0</b>	<b>IMPUESTO SELECTIVO A LOS SERVICIOS DE TELECOMUNICACIONES</b>	<b>5,250,000.00</b>	<b>0.00</b>	<b>0.00</b>	<b>5,250,000.00</b>	<b>4,597,681.23</b>	<b>3,986,581.23</b>	<b>611,100.00</b>
1.11.117.1	Telefonía Movil	4,500,000.00	0.00	0.00	4,500,000.00	3,927,506.23	3,927,506.23	0.00
1.11.117.2	Telefonía Fija	500,000.00	0.00	0.00	500,000.00	600,000.00	0.00	600,000.00
1.11.117.3	Internet	200,000.00	0.00	0.00	200,000.00	57,175.00	57,175.00	0.00
1.11.117.4	Café Net	50,000.00	0.00	0.00	50,000.00	13,000.00	1,900.00	11,100.00
<b>1.11.118.0</b>	<b>TASAS POR SERVICIOS MUNICIPALES</b>	<b>3,170,000.00</b>	<b>0.00</b>	<b>0.00</b>	<b>3,170,000.00</b>	<b>959,396.05</b>	<b>959,396.05</b>	<b>0.00</b>
1.11.118.6	Bomberos	1,000,000.00	0.00	0.00	1,000,000.00	528,102.60	528,102.60	0.00
1.11.118.10	Limpieza de solares baldíos	20,000.00	0.00	0.00	20,000.00	0.00	0.00	0.00
1.11.118.19	Permiso de perforación de posos	150,000.00	0.00	0.00	150,000.00	96,196.00	96,196.00	0.00
1.11.118.99	Otros servicios municipales	2,000,000.00	0.00	0.00	2,000,000.00	335,097.45	335,097.45	0.00
<b>1.11.119.0</b>	<b>DERECHOS MUNICIPALES</b>	<b>44,542,500.00</b>	<b>2,286,509.92</b>	<b>0.00</b>	<b>46,829,009.92</b>	<b>35,869,746.25</b>	<b>32,168,225.73</b>	<b>3,701,520.52</b>
1.11.119.1	Matrimonios	50,000.00	0.00	0.00	50,000.00	32,340.00	32,340.00	0.00
1.11.119.2	Inhumaciones y exhumaciones	80,000.00	19,100.00	0.00	99,100.00	99,100.00	99,100.00	0.00
1.11.119.3	Constancias y certificaciones	900,000.00	6,874.15	0.00	906,874.15	906,874.15	906,874.15	0.00
1.11.119.4	Autorizaciones y vistos buenos	6,500,000.00	0.00	0.00	6,500,000.00	3,721,617.60	3,721,617.60	0.00
1.11.119.5	Licencias para bailes y serenatas	50,000.00	0.00	0.00	50,000.00	27,000.00	27,000.00	0.00
1.11.119.6	Loterías de cartón, rifas y juegos permitidos	200,000.00	0.00	0.00	200,000.00	0.00	0.00	0.00
1.11.119.7	Matrícula de marcas de herrar	11,000.00	1,000.00	0.00	12,000.00	12,000.00	12,000.00	0.00
1.11.119.8	Matrícula de vehículos automotores	5,000,000.00	2,202,024.66	0.00	7,202,024.66	7,202,024.66	7,202,024.66	0.00
1.11.119.11	Matrícula de agricultores y ganaderos	1,000.00	0.00	0.00	1,000.00	0.00	0.00	0.00



Liquidación del Presupuesto de Ingresos  
(Forma 01 - Acumulada)

Emisión: 31/01/2018

Hora : 09:59 a.m.

Pagina: 4 de 7

Moneda: Lempiras (L)

Código	Descripción	Modificaciones		Presupuesto Definitivo	Ingresos Devengados	Ingresos Recaudados	Ingresos Pendientes	
		Ampliaciones	Disminuciones					
1.11.119.12	Matrícula de armas de fuego	350,000.00	0.00	0.00	350,000.00	215,400.00	215,400.00	0.00
1.11.119.14	Vallas y rótulos	5,100,000.00	0.00	0.00	5,100,000.00	2,254,100.80	2,254,100.80	0.00
1.11.119.15	Licencias para equipos de sonido, rockolas y altoparlantes	60,000.00	19,300.00	0.00	79,300.00	79,300.00	79,300.00	0.00
1.11.119.16	Ocupación de calles con material de construcción	50,000.00	0.00	0.00	50,000.00	0.00	0.00	0.00
1.11.119.17	Revisión de planos, documentos y alineamiento de construcción	100,000.00	0.00	0.00	100,000.00	80,878.00	80,878.00	0.00
1.11.119.18	Permisos de construcción, restauración y demolición	4,000,000.00	0.00	0.00	4,000,000.00	2,038,930.12	2,038,930.12	0.00
1.11.119.19	Medidas y remedias de terrenos y edificaciones	100,000.00	0.00	0.00	100,000.00	0.00	0.00	0.00
1.11.119.20	Permisos para lotificar	500,000.00	0.00	0.00	500,000.00	7,050.00	7,050.00	0.00
1.11.119.21	Permisos para operación de negocios	19,000,000.00	0.00	0.00	19,000,000.00	18,420,743.10	14,719,222.58	3,701,520.52
1.11.119.22	Permisos para rotura de calles	200,000.00	38,211.11	0.00	238,211.11	238,211.11	238,211.11	0.00
1.11.119.23	Permisos para ventas en la feria patronal	15,000.00	0.00	0.00	15,000.00	0.00	0.00	0.00
1.11.119.25	Licencia para buhoneros	1,500.00	0.00	0.00	1,500.00	0.00	0.00	0.00
1.11.119.26	Licencia para ejercer oficio (destazadores, albañiles, soldadores, etc.)	1,000.00	0.00	0.00	1,000.00	0.00	0.00	0.00
1.11.119.27	Cancha de gallos	3,000.00	0.00	0.00	3,000.00	0.00	0.00	0.00
1.11.119.28	Licencia para extracción de recursos (leña, madera, arena, grava, etc.)	240,000.00	0.00	0.00	240,000.00	17,430.00	17,430.00	0.00
1.11.119.29	Licitaciones	25,000.00	0.00	0.00	25,000.00	0.00	0.00	0.00
1.11.119.30	Derecho por uso de calles a automotores distribuidores de mercaderías y transporte de carga pesada	5,000.00	0.00	0.00	5,000.00	0.00	0.00	0.00
1.11.119.31	Guía para transportar ganado	500,000.00	0.00	0.00	500,000.00	190,900.00	190,900.00	0.00
1.11.119.32	Remate de plaza para feria	500,000.00	0.00	0.00	500,000.00	0.00	0.00	0.00
1.11.119.35	Inspección de terrenos, edificios y ganado	400,000.00	0.00	0.00	400,000.00	293,696.71	293,696.71	0.00
1.11.119.99	Otros derechos municipales	600,000.00	0.00	0.00	600,000.00	32,150.00	32,150.00	0.00
<b>1.12.0.0</b>	<b>INGRESOS NO TRIBUTARIOS</b>	<b>36,258,445.00</b>	<b>661,956.50</b>	<b>0.00</b>	<b>36,920,401.50</b>	<b>16,443,373.03</b>	<b>16,443,373.03</b>	<b>0.00</b>
<b>1.12.120.0</b>	<b>MULTAS</b>	<b>775,500.00</b>	<b>10,000.00</b>	<b>0.00</b>	<b>785,500.00</b>	<b>38,474.27</b>	<b>38,474.27</b>	<b>0.00</b>
1.12.120.1	Por infracciones sancionadas por la Policía Preventiva	40,500.00	0.00	0.00	40,500.00	11,200.00	11,200.00	0.00
1.12.120.2	Por la presentación de declaraciones juradas tardías	50,000.00	0.00	0.00	50,000.00	0.00	0.00	0.00
1.12.120.4	Por operar un negocio sin permiso de operación	10,000.00	10,000.00	0.00	20,000.00	17,100.00	17,100.00	0.00
1.12.120.9	Por vagancia de animales en las vías públicas	5,000.00	0.00	0.00	5,000.00	2,100.00	2,100.00	0.00
1.12.120.10	Multas impuestas por el Departamento Municipal de Justicia	20,000.00	0.00	0.00	20,000.00	3,000.00	3,000.00	0.00
1.12.120.99	Otras multas	650,000.00	0.00	0.00	650,000.00	5,074.27	5,074.27	0.00
<b>1.12.121.0</b>	<b>RECARGOS</b>	<b>2,600,000.00</b>	<b>0.00</b>	<b>0.00</b>	<b>2,600,000.00</b>	<b>613,873.36</b>	<b>613,873.36</b>	<b>0.00</b>



Liquidación del Presupuesto de Ingresos  
(Forma 01 - Acumulada)

Moneda: Lempiras (L)

Código	Descripción	Modificaciones		Presupuesto Definitivo	Ingresos Devengados	Ingresos Recaudados	Ingresos Pendientes	
		Ampliaciones	Disminuciones					
1.12.121.1	Por Impuestos municipales (Aplica. Artículo 109 Reformado, Decreto 127-2000, Bienes Inmuebles, Personal Municipal, Industri, Comercio y Servicios, Extracción y Explotación de Recursos Naturales)	2,600,000.00	0.00	0.00	2,600,000.00	613,873.36	613,873.36	0.00
<b>1.12.122.0</b>	<b>RECUPERACIÓN POR COBRO DE IMPUESTOS Y DERECHOS EN MORA</b>	<b>20,500,000.00</b>	<b>0.00</b>	<b>0.00</b>	<b>20,500,000.00</b>	<b>5,828,788.55</b>	<b>5,828,788.55</b>	<b>0.00</b>
1.12.122.1	Impuesto Sobre Bienes Inmuebles	10,600,000.00	0.00	0.00	10,600,000.00	3,882,339.09	3,882,339.09	0.00
1.12.122.2	Impuesto personal	500,000.00	0.00	0.00	500,000.00	0.00	0.00	0.00
1.12.122.3	Impuesto a establecimientos Industriales	3,800,000.00	0.00	0.00	3,800,000.00	18,325.50	18,325.50	0.00
1.12.122.5	Impuesto a establecimiento de servicios	5,500,000.00	0.00	0.00	5,500,000.00	1,928,123.96	1,928,123.96	0.00
1.12.122.9	Permisos, Licencias de Operacion y/o Explotacion Impuesto Selectivo a los Servicios de Telecomunicaciones Impuesto selectivo a los servicios de telecomunicaciones	100,000.00	0.00	0.00	100,000.00	0.00	0.00	0.00
<b>1.12.123.0</b>	<b>RECUPERACIÓN POR COBRO DE SERVICIOS MUNICIPALES EN MORA</b>	<b>4,560,278.00</b>	<b>651,956.50</b>	<b>0.00</b>	<b>5,212,234.50</b>	<b>4,624,565.92</b>	<b>4,624,565.92</b>	<b>0.00</b>
1.12.123.4	Tren de aseo	1,015,960.22	0.00	0.00	1,015,960.22	815,960.22	815,960.22	0.00
1.12.123.5	Bomberos	2,810,000.00	651,956.50	0.00	3,461,956.50	3,074,287.92	3,074,287.92	0.00
1.12.123.99	Otros	734,317.78	0.00	0.00	734,317.78	734,317.78	734,317.78	0.00
<b>1.12.124.0</b>	<b>RECUPERACIÓN POR COBRO DE RENTAS</b>	<b>900,000.00</b>	<b>0.00</b>	<b>0.00</b>	<b>900,000.00</b>	<b>862,927.04</b>	<b>862,927.04</b>	<b>0.00</b>
1.12.124.1	Por cobro de renta de bienes inmuebles municipales( Mercados, kioscos, etc.)	900,000.00	0.00	0.00	900,000.00	862,927.04	862,927.04	0.00
<b>1.12.125.0</b>	<b>RENTA DE PROPIEDADES</b>	<b>6,922,667.00</b>	<b>0.00</b>	<b>0.00</b>	<b>6,922,667.00</b>	<b>4,474,743.89</b>	<b>4,474,743.89</b>	<b>0.00</b>
1.12.125.1	Mercados	5,200,000.00	0.00	0.00	5,200,000.00	3,326,757.89	3,326,757.89	0.00
1.12.125.3	Terrenos	10,000.00	0.00	0.00	10,000.00	0.00	0.00	0.00
1.12.125.4	Terminal de transporte	1,712,667.00	0.00	0.00	1,712,667.00	1,147,986.00	1,147,986.00	0.00
<b>2.0.0.0</b>	<b>INGRESOS DE CAPITAL</b>	<b>36,636,055.00</b>	<b>58,804,204.73</b>	<b>1,629,605.00</b>	<b>93,810,654.73</b>	<b>91,057,960.97</b>	<b>86,391,541.67</b>	<b>4,666,419.30</b>
<b>2.21.0.0</b>	<b>PRESTAMO</b>	<b>0.00</b>	<b>30,923,847.81</b>	<b>0.00</b>	<b>30,923,847.81</b>	<b>30,923,847.81</b>	<b>30,923,847.81</b>	<b>0.00</b>
<b>2.21.210.0</b>	<b>SECTOR INTERNO</b>	<b>0.00</b>	<b>30,923,847.81</b>	<b>0.00</b>	<b>30,923,847.81</b>	<b>30,923,847.81</b>	<b>30,923,847.81</b>	<b>0.00</b>
2.21.210.2	Sector Privado ( Bancos privados o Cooperativas)	0.00	30,923,847.81	0.00	30,923,847.81	30,923,847.81	30,923,847.81	0.00
<b>2.22.0.0</b>	<b>VENTA DE ACTIVOS</b>	<b>2,025,000.00</b>	<b>0.00</b>	<b>0.00</b>	<b>2,025,000.00</b>	<b>1,462,569.00</b>	<b>1,462,569.00</b>	<b>0.00</b>
<b>2.22.220.0</b>	<b>VENTA DE BIENES INMUEBLES</b>	<b>2,025,000.00</b>	<b>0.00</b>	<b>0.00</b>	<b>2,025,000.00</b>	<b>1,462,569.00</b>	<b>1,462,569.00</b>	<b>0.00</b>
2.22.220.3	Lotes de cementerio	25,000.00	0.00	0.00	25,000.00	900.00	900.00	0.00
2.22.220.4	Dominio pleno	2,000,000.00	0.00	0.00	2,000,000.00	1,461,669.00	1,461,669.00	0.00
<b>2.23.0.0</b>	<b>CONTRIBUCIÓN POR MEJORAS</b>	<b>1,000,000.00</b>	<b>0.00</b>	<b>0.00</b>	<b>1,000,000.00</b>	<b>274,783.48</b>	<b>274,783.48</b>	<b>0.00</b>
<b>2.23.230.0</b>	<b>CONTRIBUCIÓN POR MEJORAS</b>	<b>1,000,000.00</b>	<b>0.00</b>	<b>0.00</b>	<b>1,000,000.00</b>	<b>274,783.48</b>	<b>274,783.48</b>	<b>0.00</b>
2.23.230.1	Contribucion por mejoras municipales	1,000,000.00	0.00	0.00	1,000,000.00	274,783.48	274,783.48	0.00
<b>2.25.0.0</b>	<b>TRANSFERENCIAS</b>	<b>30,903,345.00</b>	<b>7,410,216.28</b>	<b>1,629,605.00</b>	<b>36,683,956.28</b>	<b>36,683,956.28</b>	<b>32,017,536.98</b>	<b>4,666,419.30</b>



**Liquidación del Presupuesto de Ingresos  
(Forma 01 - Acumulada)**

Moneda: Lempiras (L)

Emisión: 31/01/2018  
Hora : 09:59 a.m.  
Pagina: 6 de 7

Código	Descripción	Modificaciones		Presupuesto Definitivo	Ingresos Devengados	Ingresos Recaudados	Ingresos Pendientes	
		Ampliaciones	Disminuciones					
<b>2.25.250.0</b>	<b>SECTOR PUBLICO</b>	<b>30,903,345.00</b>	<b>7,410,216.28</b>	<b>1,629,605.00</b>	<b>36,683,956.28</b>	<b>36,683,956.28</b>	<b>32,017,536.98</b>	<b>4,666,419.30</b>
2.25.250.1	Transferencias Del Gobierno Central	30,903,345.00	7,410,216.28	1,629,605.00	36,683,956.28	36,683,956.28	32,017,536.98	4,666,419.30
<b>2.26.0.0</b>	<b>SUBSIDIOS</b>	<b>0.00</b>	<b>13,715,045.35</b>	<b>0.00</b>	<b>13,715,045.35</b>	<b>13,715,045.35</b>	<b>13,715,045.35</b>	<b>0.00</b>
<b>2.26.260.0</b>	<b>SECTOR PUBLICO</b>	<b>0.00</b>	<b>13,715,045.35</b>	<b>0.00</b>	<b>13,715,045.35</b>	<b>13,715,045.35</b>	<b>13,715,045.35</b>	<b>0.00</b>
2.26.260.2	Poder Ejecutivo	0.00	13,715,045.35	0.00	13,715,045.35	13,715,045.35	13,715,045.35	0.00
<b>2.28.0.0</b>	<b>OTROS INGRESOS DE CAPITAL</b>	<b>2,707,710.00</b>	<b>4,839.96</b>	<b>0.00</b>	<b>2,712,549.96</b>	<b>1,247,503.72</b>	<b>1,247,503.72</b>	<b>0.00</b>
<b>2.28.280.0</b>	<b>INGRESOS EVENTUALES DE CAPITAL</b>	<b>2,707,710.00</b>	<b>4,839.96</b>	<b>0.00</b>	<b>2,712,549.96</b>	<b>1,247,503.72</b>	<b>1,247,503.72</b>	<b>0.00</b>
2.28.280.2	Intereses bancarios	200,000.00	0.00	0.00	200,000.00	66,010.79	66,010.79	0.00
2.28.280.3	Reintegros, devoluciones de impuestos y tasas	2,507,710.00	4,395.33	0.00	2,512,105.33	1,181,048.30	1,181,048.30	0.00
2.28.280.6	Sobrante de caja	0.00	444.63	0.00	444.63	444.63	444.63	0.00
<b>2.29.0.0</b>	<b>RECURSOS DE BALANCE</b>	<b>0.00</b>	<b>6,750,255.33</b>	<b>0.00</b>	<b>6,750,255.33</b>	<b>6,750,255.33</b>	<b>6,750,255.33</b>	<b>0.00</b>
<b>2.29.290.0</b>	<b>DISPONIBILIDAD FINANCIERA</b>	<b>0.00</b>	<b>6,750,255.33</b>	<b>0.00</b>	<b>6,750,255.33</b>	<b>6,750,255.33</b>	<b>6,750,255.33</b>	<b>0.00</b>
2.29.290.1	Saldo Efectivo del año anterior	0.00	6,750,255.33	0.00	6,750,255.33	6,750,255.33	6,750,255.33	0.00
2.29.290.2	Saldo Efectivo del Trimestre Anterior	0.00	0.00	0.00	0.00	0.00	0.00	0.00



### Liquidación del Presupuesto de Ingresos (Forma 01 - Acumulada)

Emisión: 31/01/2018  
Hora : 09:59 a.m.  
Pagina: 7 de 7

Moneda: Lempiras (L)

Código	Descripción	Modificaciones		Presupuesto Definitivo	Ingresos Devengados	Ingresos Recaudados	Ingresos Pendientes
		Ampliaciones	Disminuciones				

**Observaciones:**

**Aprobación de Presupuesto:**  
No se registraron observaciones.

**Primer Trimestre:**  
No se registraron observaciones.


**Segundo Trimestre:**  
No se registraron observaciones.

**Tercer Trimestre:**  
No se registraron observaciones.

**Cuarto Trimestre:**  
No se registraron observaciones.

Alcalde(sa) Municipal  
**QUINTIN JAVIER SORIANO PEREZ**

Nombre Completo

  
Firma y Sello


Contador(a) Municipal  
**GLADIS ESMERALDA GONZALES**

Nombre Completo

  
Firma y Sello

Tesorero(a) Municipal  
**EDUARDO ANTONIO PARADA**

Nombre Completo

  
Firma y Sello

**Periodos Acumulados:**

APROBACION DEL PRESUPUESTO, PRIMER TRIMESTRE,  
SEGUNDO TRIMESTRE, TERCER TRIMESTRE, CUARTO  
TRIMESTRE

O981J3Xhtk55GU+4aTI+B418FehcDWW4T4oHyArmzPVUedrLjb4Ya8C/nFzacAcGshwVBbKxmRoBragb51FwX3f1fndJ04TFyk+kVGrhb2zxR1+E3Y3WFhgaBQ75pDfy6bco7M  
OTIN6otH5T7X0yc4D0dtjBKuHg9CHMLpnpZBiIN0ueRA+GAsqX3JUTo7RhedbwMjdwRBHVloa5gErDcZRC8pdDM3w3wFZzxRCX+i30o32XCkioP3UY9qgE10FEpTMw7v53DnI  
WFic5y810oxPe4pDreiRnSz3/5SCuBEChBLGsrA+mICKMFqksaXsPWEUropfG9hnyJsaW6A==