

COMISION NACIONAL DE BANCOS Y SEGUROS
ESTADO DE RENDIMIENTO FINANCIERO
Del 01 de Enero AL 30-junio-2019
(Valores en Lempiras)


Pages: 1 de 2

		Ejercicio Actual	Ejercicio Anterior	Notas a los Estados Financieros
5	INGRESOS			
54	Ingresos de No Operación	4,572,995.73	5,320,471.58	1
541	Intereses	4,572,995.73	5,320,471.58	
5411	Intereses por Préstamos	656.09	1,504.22	
5413	Intereses por Títulos y Valores	4,572,339.64	5,318,967.36	
55	Donaciones y Transferencias	413,918,770.69	313,189,371.56	2
552	Donaciones de Capital			
5521	Donaciones de Capital Recibidas del Sector Publico			
5522	Donaciones de Capital Recibidas del Sector Externo			
553	Transferencias Corrientes	413,918,770.69	313,189,371.56	
5531	Transferencias Corrientes del Sector Público	49,070,282.00	40,804,626.56	
5533	Transferencias Corrientes del Sector Privado	364,848,488.69	272,384,745.00	
56	Otros Ingresos	286,991.61	910,543.79	3
561	Otros Ingresos	286,991.61	910,543.79	
5611	Ganancias	566.66	559.48	
5612	Ingresos Varios	286,424.95	909,984.31	
	TOTAL DE INGRESOS CORRIENTES	418,778,758.03	319,420,386.93	
6	GASTOS			
61	Gastos de Consumo	229,816,440.17	211,910,627.50	4
611	Servicios Personales	189,518,738.70	189,092,437.87	
6111	Remuneraciones	189,518,738.70	189,092,437.87	
612	Servicios no Personales	36,209,872.94	18,432,660.63	
6121	Servicios Básicos	760,185.69	155,965.29	
6122	Alquileres y Derechos	13,604,733.34	3,243,978.40	
6123	Mantenimiento y Reparación de Bienes	235,084.65	814,882.02	
6124	Mantenimiento y Reparación de Maquinaria y Equipo	340,624.75	414,859.43	
6125	Servicios Técnicos y Profesionales	1,307,396.57	1,325,768.63	
6126	Servicios Comerciales y Financieros	12,908,368.83	6,972,899.17	
6127	Pasajes, Viáticos y otros Gastos de Viaje	6,724,514.65	4,479,201.86	
6128	Impuestos, Derechos, Tasas y Gastos Judiciales		107,264.52	
6129	Otros Servicios no Personales	328,964.46	917,841.31	
613	Materiales y Suministros	1,700,745.90	1,900,461.67	
6131	Materiales y Suministros	1,149,243.57	892,052.36	
6132	Materiales y Suministros Diversos	551,502.33	1,008,409.31	
615	Gastos por Depreciación, Amortización y Agotamiento de Activos No Concesionados	2,340,874.07	2,475,877.23	
6152	Gastos por Depreciación Maquinaria y Equipo	2,323,368.16	2,457,507.01	


COMISION NACIONAL DE BANCOS Y SEGUROS
 ESTADO DE RENDIMIENTO FINANCIERO
 Del 01 de Enero AL 30-junio-2019
 (Valores en Lempiras)

		Ejercicio Actual	Ejercicio Anterior	Notas a los Estados Financieros
6154	Gastos por Depreciación de Otros Bienes	17,505.91	18,370.22	
617	Pérdidas Contingenciales	5.94	46.74	
6171	Pérdidas	5.94	46.74	
619	Baja de Activos	46,202.62	9,143.36	
6191	Baja de Activos	46,202.62	9,143.36	
64	Donaciones, Transferencias y Subsidios	7,020,557.01	5,387,806.45	5
641	Donaciones Corrientes	6,920,557.01	5,287,806.45	
6412	Donaciones Corrientes al Sector Externo	3,317,685.23	3,432,500.40	
6413	Donaciones Corrientes al Sector Privado	3,602,871.78	1,855,306.05	
643	Transferencias Corrientes	100,000.00	100,000.00	
6431	Transferencias Corrientes al Sector Público	100,000.00	100,000.00	
	TOTAL DE GASTOS CORRIENTES	236,836,997.18	217,298,433.95	
71	Cuentas de Cierre			
7111	RESUMEN DE INGRESOS Y GASTOS	181,941,760.85	102,121,952.98	


TEGUCIGALPA M.D.C. 30 JUNIO 2019






Lic. Evasio A. Asencio, C.A.
Presidente a.i.



Lic. Fernando Neda
Gerente Administrativo



Lic. Vera C. Irias de Centeno
Jefe Departamento de Contabilidad

COMISION NACIONAL DE BANCOS Y SEGUROS
ESTADO DE FLUJOS DE EFECTIVO

(Valores en Lempiras)

Código	Descripción	Ejercicio Actual 30/06/2019	Ejercicio Anterior 30/06/2018	Notas
FLUJOS DE EFECTIVO POR ACTIVIDADES DE OPERACIÓN				
7111	Resultados del Ejercicio	181,941,760.85	102,121,952.98	1
(+) Movimiento de Partidas que no afectan el Efectivo				
124	Depreciación Acumulada Maquinaria y Equipo	2,152,238.32	2,027,090.25	
126	Depreciación Acumulada Otros Bienes	26,734.27	-5,859.22	
	Sub Total	184,120,733.44	104,143,184.01	
Movimientos en Capital Neto de Trabajo:				
Incrementos				
1131	Cuentas a Cobrar Corrientes	3,773.14	118,911.28	2
1138	Garantías	12,000.00	0.00	
1151	Bienes Inventariables	0.02	0.00	
2113	Aportes y Retenciones por Pagar	0.00	719,197.96	
2131	Fondos de Terceros en Custodia y Garantía	0.00	46,219.38	
2311	Provisiones para Demandas Legales	33,838,737.49	3,000,000.00	
Disminuciones				
1131	Cuentas a Cobrar Corrientes	0.00	0.00	3
1132	Otras Cuentas a cobrar Corrientes	38,905,447.00	98,527,935.00	
1135	Anticipos a Instituciones			
1136	Otros Anticipos	1,230,265.76	559,139.94	
1161	Otros Activos Corrientes	5,104,721.81	4,682,805.64	
2113	Aportes y Retenciones por Pagar	3,398,832.60	0.00	
2119	Otras Cuentas por Pagar	623,195.84	11,779,415.79	
2131	Fondos de Terceros en Custodia y Garantía	805,014.58		
	Flujos Netos de Efectivo por Actividades de Operación	167,907,766.50	-7,521,783.74	
FLUJOS DE EFECTIVO POR ACTIVIDADES DE INVERSIÓN				
Incrementos				
1121	Títulos y Valores de Corto Plazo	99,755,041.36	0.00	4
1123	Préstamos a Instituciones del Sector Público de Corto Plazo	0.00	0.00	
124	Maquinaria y Equipo	0.00	74,637.69	
126	Otros Bienes	121,975.29	0.00	
2171	Otros Pasivos Corrientes	38,825,997.41	97,668,706.18	
Disminuciones				
1121	Títulos y Valores de Corto Plazo	0.00	29,164,744.30	5
1123	Préstamos al Sector Privado de Corto Plazo	248,504.19	260,702.61	
124	Maquinaria y Equipo	1,255,525.65	0.00	
126	Otros Bienes	0.00	635,255.68	
	Flujos Netos de Efectivo por Actividades de Inversión	137,198,984.22	67,682,641.28	
FLUJOS DE EFECTIVO POR ACTIVIDADES DE FINANCIAMIENTO				
Incrementos				
3111	Capital	0.00	1,375,496.85	6
3122	Reservas Fideicomisos y Prestaciones Sociales	46,525,240.22	12,913,071.51	
3141	Resultados Acumulados de Ejercicios Anteriores			
Disminuciones				
3111	Capital	135,994.48	0.00	7
3121	Reservas Prestaciones	0.00		
3141	Resultados Acumulados de Ejercicios Anteriores	90,102,892.57	47,768,063.09	
	Flujos Netos de Efectivo por Actividades de	-43,713,646.83	-33,479,494.73	
	Incremento/ (Disminución) Neta en el Efectivo y	261,393,103.89	26,681,362.81	
	Efectivo y Equivalentes al Efectivo al Inicio del Ejercicio	82,078,096.51	92,857,934.98	
	Efectivo y Equivalentes al Efectivo al Final del Ejercicio	343,471,200.40	119,539,297.79	

Lugar y Fecha: Tegucigalpa, M.D.C., 30 de Junio del 2019

Vera de Centeno

Lic. Vera C. Inas de Centeno
Jefe Departamento de Contabilidad

