

RESUMEN GENERAL DE INGRESOS
RANGO DE CONSULTA DESDE: 01/06/19 HASTA: 30/06/19

01/07/19

PAG. 1

CODIGO	DESCRIPCION	VALOR
11.4.1.02.03.02	Tiendas De Ropa Usada	604.18
11.7.1.01.03.00	Fabricación De Productos Lácteos	3,127.33
11.7.1.01.09.00	Fabricacion De Productos De Panaderia	255.00
11.7.1.01.17.00	Industria De La Confeccion Y Sastreria	880.00
11.7.1.01.25.00	Imprentas Editoriales E3 Industrias Conexas	1,600.00
11.7.1.01.29.00	Fabricacion De Pinturas Lacas Y Barnices	1,970.93
11.7.1.01.38.00	Fabricacion De Productos Metalicos Maquinaria Y Eq	500.00
11.7.1.02.01.00	Casas Comerciales	23,989.44
11.7.1.02.02.00	Almacenes	9,093.92
11.7.1.02.03.01	Tiendas (calzado, Vestuario, Etc	12,367.31
11.7.1.02.03.02	Tiendas De Ropa Usada	1,125.00
11.7.1.02.04.00	Bazares	1,370.63
11.7.1.02.05.00	Abarroterias	5,686.30
11.7.1.02.06.01	Bodegas	310.00
11.7.1.02.06.02	Distribuidoras	2,300.00
11.7.1.02.07.00	Depositos	387.41
11.7.1.02.08.00	Gasolineras	22,496.10
11.7.1.02.09.00	Farmacias	12,871.42
11.7.1.02.10.00	Puesto De Ventas De Medicinas	80.00
11.7.1.02.11.00	Supermercados	4,127.38
11.7.1.02.12.01	Ferreterias	54,088.47
11.7.1.02.13.00	Pulperías	15,367.76
11.7.1.02.14.00	Glorietas Y Casetas De Venta De Golosinas	6,500.00
11.7.1.02.15.00	Carnicerias Y Puesto De Venta De Mariscos	300.00
11.7.1.02.17.00	Librerias Y Papelerias	1,755.64
11.7.1.02.18.00	Agencias De Automóviles Y/o Ventas De Automotores	3,142.00
11.7.1.02.20.00	Puesto De Venta De Ropa Y Achineria	7,535.80
11.7.1.02.21.00	Puesto De Venta De Artesanía	900.00
11.7.1.02.22.00	Floristería	550.00
11.7.1.02.23.00	Venta De Productos Agropecuarios	24,963.23
11.7.1.02.24.00	Cooperativas Dedicadas A La Actividad Comercial	2,500.00
11.7.1.02.25.00	Venta De Repuestos, Accesorios, Grasas Y Lubricant	13,097.78
11.7.1.02.28.00	Venta De Madera	847.37

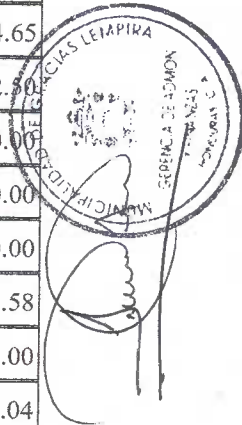


RESUMEN GENERAL DE INGRESOS
RANGO DE CONSULTA DESDE: 01/06/19 HASTA: 30/06/19

01/07/19

PAG. 2

CODIGO	DESCRIPCION	VALOR
11.7.1.02.29.00	Joyería	80.00
11.7.1.02.30.00	Billares	594.72
11.7.1.02.31.00	Venta De Cerveza	15,000.00
11.7.1.02.32.00	Venta De Licores	6,034.65
11.7.1.02.33.00	Lotificadoras	80,062.50
11.7.1.02.34.00	Venta De Verduras	4,140.00
11.7.1.02.35.00	Venta De Artículos Usados	1,080.00
11.7.1.02.38.00	Panadería	500.00
11.7.1.02.39.00	Vidriería	1,008.58
11.7.1.02.45.00	Venta De Utencilios Plasticos	200.00
11.7.1.03.01.01	Transporte Inter-urbano	12,983.04
11.7.1.03.02.00	Salas De Belleza, Barberías	3,650.00
11.7.1.03.03.00	Radioemisoras	3,479.05
11.7.1.03.04.00	Compañías Televisoras	5,417.67
11.7.1.03.09.00	Agencias De Bienes Raíces	400.00
11.7.1.03.10.00	Comedores	9,563.33
11.7.1.03.11.00	Parques Y Lugares De Recreo	2,839.63
11.7.1.03.13.00	Casas Funerarias	800.00
11.7.1.03.17.00	Cantinas, Expendios De Aguardiente	500.00
11.7.1.03.21.00	Laboratorios Médicos, Dentales, Oftalmológicos Y O	2,350.00
11.7.1.03.22.00	Juegos De Salón (tragamonedas, Atarais, Etc.)	950.00
11.7.1.03.23.00	Molinos Que Prestan Servicios A Particulares	360.00
11.7.1.03.25.00	Instituciones Bancarias	4,500.00
11.7.1.03.26.01	Hoteles	19,606.18
11.7.1.03.26.02	Apartamentos	3,575.00
11.7.1.03.26.03	Cuarteria	1,410.44
11.7.1.03.28.00	Talleres De Servicio	14,421.65
11.7.1.03.29.00	Establecimientos Educativos	14,828.12
11.7.1.03.30.00	Casas De Empeño	300.00
11.7.1.03.33.00	Servicio De Agua Potable (venta)	3,000.00
11.7.1.03.34.00	Servicio De Energía Eléctrica	22,750.70
11.7.1.03.36.00	Servicios De Café Net E Internet	350.00
11.7.1.03.38.00	Venta De Celulares, Tarjetas, Accesorios Y Otros	11,693.21



RESUMEN GENERAL DE INGRESOS


RANGO DE CONSULTA DESDE: 01/06/19 HASTA: 30/06/19

01/07/19

PAG.

3

CODIGO	DESCRIPCION	VALOR
11.7.1.03.40.00	Restaurantes	8,109.40
11.7.1.03.41.00	Cafeterías	4,487.56
11.7.1.03.43.00	Bares	1,000.00
11.7.1.03.45.00	Clínicas Y Policlínicas	3,059.17
11.7.1.03.48.00	Moteles	1,250.00
11.7.1.03.49.00	Hospedajes	400.00
11.7.1.03.59.00	Empresas De Servicios Técnicos Profesionales (arqu	1,130.00
11.7.1.03.60.00	Esmpesas De Servicios Tecnico Profesionales (arqu	200.00
11.7.1.03.64.00	Empresas Constructoras	21,083.08
11.7.1.97.01.00	Intereses Generados Por El Pago De Imp. Industria	31,338.20
11.7.1.97.02.00	Intereses Generados Por El Pago De Imp. Comercio	1,235.20
11.7.1.97.03.00	Intereses Generados Por El Pago De Imp. Servicio	633.12
11.7.1.98.02.00	Recup. De Mora Del Imp. De Comercio	44,064.56
11.7.1.98.03.00	Recup. De Mora Del Imp. De Servicio.	4,000.00
11.7.2.01.00.00	Saldo Año Actual Impuestos Sobre Bienes Inmuebles	2,944.53
11.7.2.02.00.00	Saldo Año Actual Impuestos Sobre Bienes Inmuebles	2,718.44
11.7.2.97.01.00	Recargos Por Intereses Generados Por Imps Bines In	616.79
11.7.2.98.01.00	Saldo Años Ant. Recuperación De Mora Por Imp. Sobr	14,045.31
11.7.3.01.01.00	Impuesto Personal Municipal	18,224.31
11.7.4.01.06.00	Bosques Y Derivados	1,170.00
11.7.6.01.05.00	Impuesto Selectivo Telecomunica Telefonía Movil	236,670.04
12.5.99.01.01.00	Tasa Rastro Pubico	18,562.50
12.5.99.01.08.01	Aseo De Calles, Parques Y Avenidas	80,306.30
12.5.99.01.08.02	Mantenimiento Y Reparacion De Calles	59,257.39
12.5.99.02.01.00	Matrimonios	1,700.00
12.5.99.02.05.00	Rotulos Publicitarios	2,200.00
12.5.99.02.14.01	Casa Galeano	740.00
12.5.99.02.14.02	Fuerte San Cristobal	35,275.00
12.5.99.02.18.00	Derechos Por Dominios Plenos	837.60
12.5.99.02.20.00	Constancias	6,950.00
12.5.99.02.21.00	Certificaciones	50.00
12.5.99.02.22.00	Autorizaciones Y Vistoa Buenos	7,851.00
12.5.99.02.24.00	Licencia De Buhoneros	12,650.00



RESUMEN GENERAL DE INGRESOS


RANGO DE CONSULTA DESDE: 01/06/19 HASTA: 30/06/19

01/07/19

PAG.

4

CODIGO	DESCRIPCION	VALOR
12.5.99.02.30.00	Permiso Para Operacion De Negocios	35,110.25
12.5.99.02.33.00	Permiso Para Venta De Carnes Ambulante Y Fijo	100.00
12.5.99.02.34.00	Permiso De Construccion	22,730.32
12.5.99.02.44.00	Permiso Para Trasladar Ganado Mayor Y Menos (guia)	630.00
12.5.99.02.57.00	Matricula De Armas De Fuego	1,850.00
12.5.99.02.58.00	Matricula De Motosierra	500.00
12.5.99.02.59.00	Cancelacion De Matricula De Marcas De Herrar	350.00
12.5.99.03.10.00	Multas Impuestas Por El Departamento Municipal De	9,113.00
15.2.19.01.01.01	Revisión De Planos De Construccion (Y Venta De Pl	2,200.00
15.2.19.02.01.00	Conecciones Y Reconecciones De Agua Potable	479.77
15.2.19.02.05.00	Rec.tren De Aseo Y Trat. Basura	306,236.56
15.2.19.02.06.00	Servicio De Bomberos	57,195.14
15.2.19.96.05.00	Recargos Generados Por Atraso En El Pago De Tren D	1,083.75
15.2.19.96.06.00	Recargos Generados Por Atraso En Bomberos	1,885.32
15.2.19.97.05.00	Intereses Generados Por Atraso En El Pago De Servi	302.83
15.2.19.98.01.00	Recuperacion De Mora Por Servicio De Agua Potable	3,267.33
15.2.19.98.02.00	Recuperacion De Mora Por Servicio De Alcatarillado	2,028.35
15.2.19.98.05.00	Recuperacion De Mora Por Servicio De Tren De Aseo	13,228.16
15.2.19.98.06.00	Recuperacion De Mora Por Servicios De Bomberos	7,148.73
17.6.3.01.01.00	Alquiler En Mercados Municipales	75,843.26
17.6.3.05.01.00	Terminal De Transporte	87,410.00
17.6.3.98.00.00	Recuperacion De Mora Por Alquileres, Edificios E I	640.00
21.1.1.01.03.00	Venta De Terrenos Legalmente Registrados Y Escritu	500.00
22.3.1.01.01.02	Contribucion Por Mejoras	7,004.20
999	Convenio De Pago	3,055.26
TOTAL		1,718,463.78



Sandra Melgar
 Admon y finanzas