



MEMORANDO SAR-DNAF-DF-449-2019

Para: Lic. Mayda Arely Sosa
Especialista de Acceso a la Información Pública

De: Lic. Juan Antonio Martínez
Jefe Departamento Financiero

Asunto: Estados Financieros mes de junio 2019

Fecha: 12 de Julio de 2019



Por este medio le remito Informe Contable del Servicio de Administración de Rentas correspondiente al mes de junio del año 2019, este incluye:

- ✓ Estado de Situación Financiera
- ✓ Estado de Rendimiento Financiero
- ✓ Notas a los Estados Financieros

Sin más por esta oportunidad, me suscribo,

Cc: Lic. Abner Ordoñez/DNAF
Archivo
JAM/DEGA



SERVICIO DE ADMINISTRACIÓN DE RENTAS
DIRECCIÓN NACIONAL ADMINISTRATIVA FINANCIERA



INFORME CONTABLE JUNIO 2019

Fuente: Tesoro Nacional
Recursos Propios

Departamento Financiero



SERVICIO DE ADMINISTRACIÓN DE RENTAS
ESTADO DE SITUACIÓN FINANCIERA
Al 30 de Junio 2019
Expresado en Lempiras

CTA CONTABLE	DETALLE	VALORES DEL EJERCICIO		Notas a los Estados Financieros
		PARCIALES	TOTALES	
1	ACTIVO			
11	Activo Corriente			
111	Efectivo y Equivalentes		28,848,991.08	1
11112	Bancos	28,848,991.08		
115	Inventarios			
11512	Materiales y Suministros		3,565,220.26	2
	Resultado acumulado de Ejercicios Anteriores	2,437,928.17		
	Resultado Ejercicio actual	1,127,292.09		
	TOTAL ACTIVO CORRIENTE		32,414,211.34	
12	Activo no Corriente			3
123	Propiedad, Planta y Equipo No Consecionado			
12311	Tierras y Terrenos	1,734,408.88		
12321	Edificios	31,648,540.68		
12411	Equipo de Oficina	31,878,260.52		
12421	Equipos Médicos y Sanitarios	798,689.31		
12431	Equipos Educativos y Recreativos	1,122,040.29		
12441	Equipo de Transporte	27,964,878.80		
12451	Equipos de Producción	7,647,663.29		
12461	Equipo de Comunicaciones	16,859,149.43		
12471	Equipo de Informática	161,426,445.67		
12481	Equipo de Seguridad	120,845.69		
12491	Equipo de uso Militar no Bélico	554,816.25		
12611	Muebles de Hogar/Alojamiento	5,347,976.74		
12621	Libros, Revistas y Otros Coleccionables	77,779.26		
12651	Herramientas Mayores	279,254.31		
12811	Construcciones y Mejoras en Bienes de Dominio Privado	298,717.37		
	TOTAL ACTIVO NO CORRIENTE		287,759,466.49	
129	Activos Intangibles			
12911	Activos Intangibles	172,491,802.19		4
	TOTAL ACTIVO INTANGIBLE		172,491,802.19	
	TOTAL ACTIVO		492,665,480.02	
2	PASIVO			
21	Pasivo Corriente			
211	Cuentas por Pagar		834,694.83	5
21111	Cuentas por Pagar	834,694.83		
	TOTAL PASIVO CORRIENTE		834,694.83	
	TOTAL PASIVO		834,694.83	
3	PATRIMONIO			
311	Capital		463,816,488.94	6
31111	Capital	463,816,488.94		
	Activos Tangibles + Activos Intangibles	460,251,268.68		
	Materiales y Suministros	3,565,220.26		
314	Resultado Neto		28,014,296.25	7
	Resultados del ejercicio	28,014,296.25		
	TOTAL PATRIMONIO		491,830,785.19	
	TOTAL PASIVO Y PATRIMONIO		492,665,480.02	


Doris Elizabeth Godoy
Especialista Financiero
Elaborado


Ingrid Yanira Deras
Experto Financiero
Revisado



Juan Antonio Martínez
Jefe Financiero
Firma

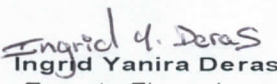




Servicio de Administración de Rentas
Estado de Rendimiento Financiero
del 01 de Enero al 30 de junio del 2019
Expresado en Lempiras

CTA CONTABLE	DETALLE	VALORES		
		Mensual	Acumulado	TOTALES
5	INGRESOS			
51	Ingresos	71,526,800.00	355,014,202.92	
51	Ingresos de fondos Propios	0.00	13,885,265.00	
	TOTAL DE INGRESOS CORRIENTES	71,526,800.00		L 368,899,467.92
6	GASTOS	Mensual	Acumulado	
61	Gastos de Consumo			
611	Servicios Personales	70,280,505.39	294,737,278.61	
6111	Remuneraciones	70,280,505.39	294,737,278.61	
612	Servicios no Personales	2,250,462.00	15,824,346.84	
61211	Servicios Básicos	1,184,463.25	6,090,350.76	
61221	Alquileres y Derechos	97,451.30	1,604,611.47	
61231	Mantenimiento y Reparación de Bienes	13,575.75	57,505.75	
61241	Mantenimiento y Reparación de Maquinaria y Equipo	32,799.03	402,506.51	
61251	Servicios Técnicos y Profesionales	240,000.00	716,000.00	
61261	Servicios Comerciales y Financieros	315,534.55	3,064,190.60	
61271	Pasajes, Viáticos y otros Gastos de Viaje	172,258.85	3,517,682.91	
61282	Derechos y Tasas	8,229.49	74,922.78	
61291	Otros Servicios No Personales	186,149.78	296,576.06	
613	Materiales y Suministros (300)	1,265,558.93	19,424,131.72	
61311	Alimentos; Productos Agropecuarios y Forestales	119,416.55	536,607.91	
61312	Textiles y Vestuarios	4,922.00	47,702.00	
61313	Productos de Papel y Cartón	239,856.44	821,440.72	
61314	Cueros, Pielés y sus Productos	2,300.00	61,600.29	
61315	Productos Químicos	278,691.10	1,338,392.57	
61316	Productos Farmaceuticos y Medicinales	-	1,595.60	
61317	Productos Metálicos	19,954.25	111,324.45	
61318	Productos Minerales No Metálicos	69,403.65	291,122.98	
61321	Otros Materiales y Suministros	88,428.40	197,540.88	
61322	Útiles de Escritorio Oficina y Enseñanza	10,978.75	181,185.27	
61323	Útiles y Materiales Eléctricos	237,255.81	250,434.81	
61324	Utensilios de Cocina y Comedor	14,728.80	20,396.00	
61325	Instrumental, Materiales y Suministros Medicos	-	6,367.08	
61326	Repuestos y Accesorios	177,829.18	1,002,861.23	
61328	Útiles Deportivos, Recreativos y de Rescate	1,794.00	31,740.00	
64332	Transferencias Corrientes para Becas y Beneficios Especiales	-	72,519.93	
64333	Transferencias Corrientes para Prestaciones de Asistencia Social	-	14,451,300.00	
	TOTAL DE GASTOS CORRIENTES	73,796,526.32		329,985,757.17
7111	RESUMEN DE INGRESOS Y GASTOS	-2,269,726.32		38,913,710.75
	INGRESOS MENOS GASTOS	-2,269,726.32		38,913,710.75


Doris Elizabeth Godoy
Especialista Financiero
Elaborado


Ingrid Yanira Deras
Experto Financiero
Revisado


Juan Antonio Martínez
Jefe Financiero
Firma





**Servicio de Administración de Rentas
Estado de Rendimiento Financiero
del 01 de Enero al 30 de junio del 2019
Expresado en Lempiras**

CTA CONTABLE	DETALLE	VALORES		
		Mensual	Acumulado	TOTALES
5	INGRESOS			
51	Ingresos	71,526,800.00	355,014,202.92	
51	Ingresos de fondos Propios	0.00	13,885,265.00	
	TOTAL DE INGRESOS CORRIENTES	71,526,800.00		L 368,899,467.92
6	GASTOS	Mensual	Acumulado	
61	Gastos de Consumo			
611	Servicios Personales	70,280,505.39	294,737,278.61	
6111	Remuneraciones	70,280,505.39	294,737,278.61	
612	Servicios no Personales	2,250,462.00	15,824,346.84	
61211	Servicios Básicos	1,184,463.25	6,090,350.76	
61221	Alquileres y Derechos	97,451.30	1,604,611.47	
61231	Mantenimiento y Reparación de Bienes	13,575.75	57,505.75	
61241	Mantenimiento y Reparación de Maquinaria y Equipo	32,799.03	402,506.51	
61251	Servicios Técnicos y Profesionales	240,000.00	716,000.00	
61261	Servicios Comerciales y Financieros	315,534.55	3,064,190.60	
61271	Pasajes, Viáticos y otros Gastos de Viaje	172,258.85	3,517,682.91	
61282	Derechos y Tasas	8,229.49	74,922.78	
61291	Otros Servicios No Personales	186,149.78	296,576.06	
613	Materiales y Suministros (300)	1,265,558.93	19,424,131.72	
61311	Alimentos, Productos Agropecuarios y Forestales	119,416.55	536,607.91	
61312	Textiles y Vestuarios	4,922.00	47,702.00	
61313	Productos de Papel y Cartón	239,856.44	821,440.72	
61314	Cueros, Pielés y sus Productos	2,300.00	61,600.29	
61315	Productos Químicos	278,691.10	1,338,392.57	
61316	Productos Farmaceuticos y Medicinales	-	1,595.60	
61317	Productos Metálicos	19,954.25	111,324.45	
61318	Productos Minerales No Metálicos	69,403.65	291,122.98	
61321	Otros Materiales y Suministros	88,428.40	197,540.88	
61322	Útiles de Escritorio Oficina y Enseñanza	10,978.75	181,185.27	
61323	Útiles y Materiales Eléctricos	237,255.81	250,434.81	
61324	Utensilios de Cocina y Comedor	14,728.80	20,396.00	
61325	Instrumental, Materiales y Suministros Medicos	-	6,367.08	
61326	Repuestos y Accesorios	177,829.18	1,002,861.23	
61328	Útiles Deportivos, Recreativos y de Rescate	1,794.00	31,740.00	
64332	Transferencias Corrientes para Becas y Beneficios Especiales	-	72,519.93	
64333	Transferencias Corrientes para Prestaciones de Asistencia Social	-	14,451,300.00	
	TOTAL DE GASTOS CORRIENTES	73,796,526.32		329,985,757.17
7111	RESUMEN DE INGRESOS Y GASTOS	-2,269,726.32		38,913,710.75
	INGRESOS MENOS GASTOS	-2,269,726.32		38,913,710.75


Doris Elizabeth Godoy
Especialista Financiero
Elaborado


Ingrid Yanira Deras
Experto Financiero
Revisado


Juan Antonio Martinez
Jefe Financiero
Firma



NOTAS A LOS ESTADOS FINANCIEROS SERVICIO DE ADMINISTRACIÓN DE RENTAS

Al 30 de Junio 2019

NOTA 1

11112 Bancos:

El Artículo No 355 de la Constitución de la República y el No 84 de la Ley Orgánica de Presupuesto contemplan que todos los fondos del Sector Público deberán depositarse en el Sistema de Cuenta Única de Tesorería (CUT) que abrirá la Tesorería General de la República en el Banco Central de Honduras.

Saldo de la cuenta de Bancos del Servicio de Administración de Rentas al 30 de junio del 2019 presenta el valor dejado de ejecutar, quedando disponible para ser utilizado en los meses subsiguientes en la presente gestión, adicionalmente los documentos de pago que se encuentran pendiente de desembolso por la Tesorería General de la República.

11112	Bancos	L. 28,848,991.08
-------	--------	------------------

NOTA 2

11512 Materiales y Suministros

El Saldo reflejado en la Subcuenta 11512 Materiales y Suministros, corresponde a la existencia de bienes de consumo de resultado de ejercicios anteriores más resultado de ejercicio actual que la entidad maneja para la distribución en el desarrollo de las actividades diarias de la Institución de la Administración Central, se registra al costo y el método de valuación utilizado a partir de la presente gestión es precio promedio según las NIC-SP 12 Inventarios. Esta información es proporcionada por el Departamento Administrativo con memorando N° SAR-DNAF-JDA-1788-2019.

El Saldo de Materiales y Suministros al 30 de junio del 2019 de la existencia de materiales y suministros en la Unidad de Proveeduría del Servicio de Administración de Rentas.

11512	Materiales y Suministros	L 3,565,220.26
-------	--------------------------	----------------



NOTA 3

1233 Propiedad, Planta y Equipo

En esta cuenta se registra los bienes de uso administrados por el Servicio de Administración de Rentas se incluye equipo de oficina, muebles, equipo de informática, equipo de transporte y todos los activos incluidos en el cuadro siguiente.

En el presente mes no hubo incremento en inversión en bienes, la existencia al 30 de junio del 2019 se detalla:

Cuenta Contable	Descripción		Total Inversión Propiedad, Planta y Equipo
12311	Tierras y Terrenos	L	1,734,408.88
12321	Edificios	L	31,648,540.68
12331	Equipo de Oficina	L	31,878,260.52
12332	Equipos Médicos y Sanitarios	L	798,689.31
12333	Equipos Educativos y Recreativos	L	1,122,040.29
12334	Equipo de Transporte	L	27,964,878.80
12335	Equipos de Producción	L	7,647,663.29
12336	Equipo de Comunicaciones	L	16,859,149.43
12337	Equipo de Informática	L	161,426,445.67
12338	Equipo de Seguridad	L	120,845.69
12339	Equipo de uso Militar no Bélico	L	554,816.25
12341	Muebles de Hogar/Alojamiento	L	5,347,976.74
12342	Libros, Revistas y Otros Coleccionables	L	77,779.26
12344	Herramientas Mayores	L	279,254.31
12811	Construcciones y Mejoras en Bienes de Dominio Privado	L	298,717.37
Total Propiedad, Planta y Equipo		L	287,759,466.49

NOTA 4

12911 Activos Intangibles

Registra la adquisición de derechos por el uso de activos de la propiedad industrial, comercial, intelectual, el conocimiento científico y tecnológico, diseños, licencias, concesiones y otros, el saldo refleja el valor de las licencias autorizadas para el Servicio de Administración de Rentas al 30 de junio de 2019.

12911	Activos Intangibles	L.	172,491,802.19
-------	---------------------	----	----------------



NOTA 5

21111 Cuentas por Pagar

Registra pagos realizados a proveedores del Servicio de Administración y que se encuentran pendiente de desembolso por la Tesorería General de la República.

El saldo reflejado en cuentas por pagar del Servicio de Administración de Rentas al 30 de junio de 2019 corresponde a pagos pendientes que la Secretaria de Finanzas mantiene de la gestión 2017 L. 90,002.34 y de la gestión 2019 L. 744,692.49, en estas cuentas por pagar se incluye pago a proveedor que la Secretaria de Finanzas le realiza pagos parciales por ser una compra que supera los L. 91,000,000.00 y a la fecha se le adeuda 367,500.00

21111	Cuentas Por Pagar	L. 834,694.83
-------	-------------------	---------------

NOTA 6

31111 Capital

El saldo de esta cuenta representa el Patrimonio Neto de la Institución al 30 de junio de 2019,


31111	Capital	L.463,816,488.94
-------	---------	------------------

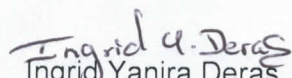
NOTA 7

3142 Resultado del Ejercicio

El saldo que se refleja en esta cuenta proviene de la diferencia de los ingresos según cuota asignada mensual y acumulada menos los gastos e inversiones en bienes que provienen de las diferentes operaciones que se realizaron administrativamente en el Servicio de Administración de Rentas al mes de junio del 2019.

3142	Resultados del Ejercicio	L. 28,014,296.25
------	--------------------------	------------------


Doris Elizabeth Godoy
Especialista Financiero
Elaborado


Ingrid Yanira Deras
Experto Financiero
Revisado


Juan Antonio Martínez
Jefe Financiero
Firmado

