


Municipalidad de la Ceiba, Atlantida
Informe Rentistico de Ingresos del 01/04/19 al 30/04/19

04/07/19

Pag 1

Código Presupuesto	Descripción	Presupuesto Aprobado	Ingresos Antes del Periodo	Ingresos del Periodo	Total Ingresos	Total por Recaudar	Porcentaje Recaudado
1 INGRESOS CORRIENTES							
Renglón: 110 IMPUESTO SOBRE BIENES INMUEBLES							
110-01	Urbanos	32,700,000.00	11,439,681.86	2,648,587.36	14,088,269.22	18,611,730.78	43.08
110-02	Rurales	370,000.00	159,593.09	10,542.59	170,135.68	199,864.32	45.98
Total del Renglon		33,070,000.00	11,599,274.95	2,659,129.95	14,258,404.90	18,811,595.10	43.11
Renglón: 111 IMPUESTO PERSONAL							
111-01	Impuesto Personal	14,120,000.00	6,447,971.82	2,779,277.78	9,227,249.60	4,892,750.40	65.34
Total del Renglon		14,120,000.00	6,447,971.82	2,779,277.78	9,227,249.60	4,892,750.40	49.76
Renglón: 112 IMPUESTO A ESTABLECIMIENTOS INDUSTRIALES							
112-01	Agricultura Ganaderia Caza Silv.pesca	0.00	158.40	0.00	158.40	-158.40	****.**
112-03	Fabricacion De Productos Lacteos	266,000.00	193,236.50	6,005.29	199,241.79	66,758.21	74.90
112-05	Procesamiento De Pescado, crustaceos	0.00	133,772.83	9,888.46	143,661.29	-143,661.29	****.**
112-08	Fabricacion De Productos De	559,000.00	252,131.90	12,785.86	264,917.76	294,082.24	47.39
112-11	Elaboracion De Productos Alimenticios	137,000.00	218,336.76	2,424.81	220,761.57	-83,761.57	161.13
112-15	Ind.de La Confeccion Y Sastreria	0.00	344.79	99.93	444.72	-444.72	****.**
112-16	Fab. Otras Prend. De Vestir, Excepto	330,000.00	89,968.38	29,989.46	119,957.84	210,042.16	36.35
112-21	Fab.de Artic. De Madera Except	540,000.00	105,758.34	19,964.59	125,722.93	414,277.07	23.28
112-22	Fabrica De Papel Y Carton	252,000.00	75,760.38	25,253.46	101,013.84	150,986.16	40.08
112-23	Imprentas, Editoras E Industrias	32,000.00	25,925.72	0.00	25,925.72	6,074.28	81.01
112-24	Fab. De Productos Quimicos	211,000.00	42,919.12	14,625.17	57,544.29	153,455.71	27.27
112-27	Fab. De Pinturas, Lacas Y Barnices	7,000.00	35,149.01	1,751.91	36,900.92	-29,900.92	527.15
112-34	Fab.de Cemento, Cal, Yeso Y Otros	0.00	0.00	0.00	0.00	0.00	0.00
112-36	Fab.de Prod. Metalicos, Maquinaria Y	37,000.00	94,608.81	6,128.94	100,737.75	-63,737.75	272.26
112-39	Crianza De Cerdos Y Porquerizas	0.00	0.00	0.00	0.00	0.00	0.00
112-41	Fabr. De Prod. No Met. Bloqueras	4,569,000.00	251.28	0.00	251.28	4,568,748.72	0.00
Total del Renglon		6,940,000.00	1,268,322.22	128,917.88	1,397,240.10	5,542,759.90	45.96
Renglón: 113 IMPUESTO A ESTABLECIMIENTOS COMERCIALES							
113-01	Casas Comerciales	7,001,000.00	4,386,870.52	477,197.35	4,864,067.87	2,136,932.13	69.47
113-02	Almacenes	154,000.00	736,127.33	38,315.84	774,443.17	-620,443.17	502.88
113-03	Tiendas	3,215,000.00	1,658,376.15	347,002.52	2,005,378.67	1,209,621.33	62.37
113-04	Bazares	28,000.00	8,550.56	2,594.12	11,144.68	16,855.32	39.80
113-05	Abarroterias	103,000.00	96,075.91	5,723.79	101,799.70	1,200.30	98.83
113-06	Bodegas	284,000.00	375,346.53	66,113.86	441,460.39	-157,460.39	155.44
113-07	Depositos Varios	43,000.00	12,538.20	5,960.24	18,498.44	24,501.56	43.01
113-08	Gasolineras	1,008,000.00	930,719.36	66,477.71	997,197.07	10,802.93	98.92
113-09	Farmacias	1,007,000.00	590,530.74	56,459.98	646,990.72	360,009.28	64.24



Municipalidad de la Ceiba, Atlántida
Informe Rentístico de Ingresos del 01/04/19 al 30/04/19


04/07/19

Pag. 2

Código Presupuesto	Descripción	Presupuesto Aprobado	Ingresos Antes del Periodo	Ingresos del Periodo	Total Ingresos	Total por Recaudar	Porcentaje Recaudado
113-10	Tienda De Venta De Medicinas Y	238,000.00	30,111.66	11,102.12	41,213.78	196,786.22	17.31
113-11	Supermercados	1,371,000.00	3,876,070.75	3,096.09	3,879,166.84	-2,508,166.84	282.94
113-12	Ferreterías	1,914,000.00	771,171.52	346,448.49	1,117,620.01	796,379.99	58.39
113-13	Pulperías Y Puestos De Venta	180,000.00	49,295.70	7,820.89	57,116.59	122,883.41	31.73
113-14	Glorietas Y Casetas Venta De	29,000.00	10,372.40	1,692.16	12,064.56	16,935.44	41.60
113-15	Puestos De Venta De Art. Usados	120,000.00	95,161.72	2,630.31	97,792.03	22,207.97	81.49
113-16	Carnicerías	461,000.00	115,346.30	154,660.24	270,006.54	190,993.46	58.56
113-17	Librerías Y Papelerías	75,000.00	20,171.78	7,693.73	27,865.51	47,134.49	37.15
113-18	Agencias De Automoviles Y O Venta	0.00	809,929.56	6,795.44	816,725.00	-816,725.00	****.00
113-19	Heladerías	139,000.00	105,159.27	92.36	105,251.63	33,748.37	75.72
113-20	Puestos Venta Ropa Y Achineria	3,000.00	3,884.35	1,303.25	5,187.60	-2,187.60	172.92
113-21	Puestos De Venta Artesanías	29,000.00	12,931.17	8,073.45	21,004.62	7,995.38	72.42
113-23	Venta De Prod. Agropecuarios	954,000.00	366,895.49	44,952.87	411,848.36	542,151.64	43.17
113-25	Venta De Lubricantes Y Grasas	845,000.00	405,207.87	62,287.57	467,495.44	377,504.56	55.32
113-26	Venta De Neumaticos Y Camaras De	73,000.00	12,589.18	12,589.18	25,178.36	47,821.64	34.49
113-27	Viveros Y Venta De Plantas	33,000.00	22,463.04	1,574.08	24,037.12	8,962.88	72.83
113-28	Venta De Madera	320,000.00	138,341.40	26,840.06	165,181.46	154,818.54	51.61
113-29	Joyerías	24,000.00	28,221.91	7,295.93	35,517.84	-11,517.84	147.99
113-30	Billares	13,000.00	675.00	778.50	1,453.50	11,546.50	11.18
113-31	Venta De Cervezas Y Licores	1,628,000.00	925,356.62	22,268.13	947,624.75	680,375.25	58.20
113-32	Venta De Licores	23,000.00	2,610.54	109.50	2,720.04	20,279.96	11.82
113-33	Lotificadoras	53,000.00	13,810.09	6,445.98	20,256.07	32,743.93	38.21
113-34	Venta De Verduras	4,000.00	1,066.18	647.09	1,713.27	2,286.73	42.83
Total del Renglon		21,372,000.00	16,611,978.80	1,803,042.83	18,415,021.63	2,956,978.37	57.34

Renglon: 114 Impuesto a Establecimientos de Servicios

114-01	Empresas De Transporte	651,000.00	343,210.90	26,493.80	369,704.70	281,295.30	56.79
114-02	Salas De Belleza Y Barberías	62,000.00	19,601.56	8,801.61	28,403.17	33,596.83	45.81
114-03	Radio Emisoras	49,000.00	9,941.01	1,348.21	11,289.22	37,710.78	23.03
114-04	Compañías Televisoras	263,000.00	286,289.93	2,313.12	288,603.05	-25,603.05	109.73
114-05	Compañías De Television Por Cable	179,000.00	249,791.38	0.00	249,791.38	-70,791.38	139.54
114-06	Agencias Aduaneras	5,000.00	7,225.60	1,714.85	8,940.45	-3,940.45	178.80
114-07	Agencias Navieras	19,000.00	123,227.58	1,836.38	125,063.96	-106,063.96	658.23
114-08	/agencias De Viajes	78,000.00	76,258.88	7,063.29	83,322.17	-5,322.17	106.82
114-09	Agencias De Bienes Raices	325,000.00	298,142.31	13,442.86	311,585.17	13,414.83	95.87
114-10	Comedores Y Cafeterías	1,360,000.00	722,306.96	79,506.76	801,813.72	558,186.28	58.95
114-11	Lugares De Recreacion	22,000.00	16,176.29	8,482.89	24,659.18	-2,659.18	112.08
114-13	Casas Funerarias	42,000.00	39,050.66	1,171.79	40,222.45	1,777.55	95.76




Municipalidad de la Ceiba, Atlantida
Informe Rentistico de Ingresos del 01/04/19 al 30/04/19

04/07/19

Pag. 3

Código Presupuesto	Descripción	Presupuesto Aprobado	Ingresos Antes del Periodo	Ingresos del Periodo	Total Ingresos	Total por Recaudar	Porcentaje Recaudado
114-14	Discomoviles Y Conjuntos Musicales	14,000.00	176.02	235.20	411.22	13,588.78	2.93
114-15	Circos Y Lugares De Recreacion	0.00	7,346.55	2,448.85	9,795.40	-9,795.40	****.00
114-16	Estacionamientos De Vehiculos	0.00	1,569.88	0.00	1,569.88	-1,569.88	****.00
114-17	Cantinas Y Expendios De Aguardiente	0.00	216.00	72.00	288.00	-288.00	****.00
114-18	Bufetes, Consultorios Y Tramitaciones	34,000.00	18,570.82	17,811.81	36,382.63	-2,382.63	107.00
114-19	Casinos	62,000.00	0.00	0.00	0.00	62,000.00	0.00
114-20	Hospitales, Clinicas Y Policlinicas De	995,000.00	464,673.50	83,604.43	548,277.93	446,722.07	55.10
114-21	Laboratorios Medicos, Dentales Y Otros	110,000.00	81,341.04	10,957.65	92,298.69	17,701.31	83.90
114-22	Juegos De Salon, Tragamonedas Y	1,313,000.00	324,549.53	107,483.71	432,033.24	880,966.76	32.90
114-23	Molinos	154,000.00	112,512.27	4,124.57	116,636.84	37,363.16	75.73
114-24	Cines Y Salas De Video	79,000.00	155,933.96	90.00	156,023.96	-77,023.96	197.49
114-25	Bancos, Casas De Cambio Y	7,190,000.00	5,024,968.14	23,290.38	5,048,258.52	2,141,741.48	70.21
114-26	Hoteles, Moteles Y Hospedajes	602,000.00	183,709.67	327,820.20	511,529.87	90,470.13	84.97
114-27	Compañias De Seguro	122,000.00	602,983.21	2,244.84	605,228.05	-483,228.05	496.08
114-28	Talleres De Servicio	469,000.00	142,358.83	48,910.98	191,269.81	277,730.19	40.78
114-29	Establecimientos Educativos Privados	1,267,000.00	459,787.95	37,555.09	497,343.04	769,656.96	39.25
114-30	Casas De Empeño	35,000.00	37,988.87	811.39	38,800.26	-3,800.26	110.85
114-31	Renta De Automoviles	27,000.00	17,899.83	6,074.77	23,974.60	3,025.40	88.79
114-32	Servicio Postal Y Telecomunicaciones	3,926,000.00	1,747,550.59	1,451.01	1,749,001.60	2,176,998.40	44.54
114-33	Servicio De Agua Potable	61,000.00	18,524.55	6,174.85	24,699.40	36,300.60	40.49
114-34	Servicio De Energia Electrica	42,000.00	153,482.94	49,784.32	203,267.26	-161,267.26	483.96
114-35	Cooperativas De Servicio	602,000.00	400,649.15	817.43	401,466.58	200,533.42	66.68
114-36	Servicios De Cafe Internet	30,000.00	12,568.33	105.14	12,673.47	17,326.53	42.24
114-37	Operadores De Turismo	20,000.00	17,037.68	30.00	17,067.68	2,932.32	85.33
114-38	Venta De Celulares, Recargas Y	167,000.00	256,023.54	7,316.76	263,340.30	-96,340.30	157.68
114-40	Restaurantes	786,000.00	406,211.04	152,982.31	559,193.35	226,806.65	71.14
114-41	Clinicas De Atencion Medica	0.00	18,544.88	9,272.44	27,817.32	-27,817.32	****.00
114-55	Empresa De Servicios De Seguridad	0.00	30,430.44	11,881.61	42,312.05	-42,312.05	****.00
114-58	Lavanderias Y Car Wash	1,000,000.00	2,658.42	780.17	3,438.59	996,561.41	0.34
114-60	Empresa De Serv. Tecn. Prof. (arq.ing.)	1,580,000.00	205,656.60	25,043.46	230,700.06	1,349,299.94	14.60
114-62	Alquileres De Locales Y Predios Y	1,000,000.00	385,457.96	7,064.58	392,522.54	607,477.46	39.25
114-64	Empresas Constructoras	1,000,000.00	80,827.65	45.00	80,872.65	919,127.35	8.08
Total del Renglon		25,742,000.00	13,563,432.90	1,098,460.51	14,661,893.41	11,080,106.59	57.24



Municipalidad de la Ceiba, Atlantida
Informe Rentistico de Ingresos del 01/04/19 al 30/04/19

04/07/19

Pag. 4

Código Presupuesto	Descripción	Presupuesto Aprobado	Ingresos Antes del Periodo	Ingresos del Periodo	Total Ingresos	Total por Recaudar	Porcentaje Recaudado
Renglón: 116 IMPUESTO SOBRE EXTRACCION Y EXPLOTACION							
116-01	Explotacion De Canteras	220,000.00	102,842.65	784.77	103,627.42	116,372.58	47.10
116-03	Minas	0.00	0.00	0.00	0.00	0.00	0.00
116-06	Caza Y Pesca	69,000.00	168,763.99	56,178.87	224,942.86	-155,942.86	326.00
Total del Renglon		289,000.00	271,606.64	56,963.64	328,570.28	-39,570.28	57.40
Renglón: 117 IMPUESTO SELECTIVO A SERV. DE TELECOMUNICACIONES							
117-01	Telefonia Movil	13,000.00	213,145.76	6,719.05	219,864.81	-206,864.81	1691.26
117-02	Telefonia Fija	0.00	10,368.12	0.00	10,368.12	-10,368.12	****.**
117-03	Internet	0.00	27,919.00	18.00	27,937.00	-27,937.00	****.**
Total del Renglon		13,000.00	251,432.88	6,737.05	258,169.93	-245,169.93	57.65
Renglón: 118 SERVICIOS MUNICIPALES							
118-02	Alcantarillado Sanitario	8,255,000.00	4,001,732.76	468,436.64	4,470,169.40	3,784,830.60	54.15
118-04	Tren De Aseo	21,743,000.00	10,138,548.31	1,204,859.30	11,343,407.61	10,399,592.39	52.17
118-05	Conexion Y Reconexion De	285,000.00	1,294,248.26	46,930.96	1,341,179.22	-1,056,179.22	470.58
118-06	Bomberos	408,000.00	2,000,231.53	228,947.73	2,229,179.26	-1,821,179.26	546.36
118-11	Limpieza De Calles	2,086,000.00	1,061,805.51	90,897.49	1,152,703.00	933,297.00	55.25
118-16	Seguridad Ciudadana	0.00	1,660.00	245.00	1,905.00	-1,905.00	****.**
118-18	Servicio De Fotocopiado	0.00	3,633.46	272.28	3,905.74	-3,905.74	****.**
118-20	Desechos Solidos (relleno Sanitario)	21,781,000.00	9,826,911.90	1,393,819.41	11,220,731.31	10,560,268.69	51.51
118-21	Otros Servicios Indirectos	6,940,000.00	3,399,012.33	445,594.76	3,844,607.09	3,095,392.91	55.39
118-23	Estacionamiento En Vias Publicas	32,000.00	0.00	0.00	0.00	32,000.00	0.00
Total del Renglon		61,530,000.00	31,727,784.06	3,880,003.57	35,607,787.63	25,922,212.37	57.73
Renglón: 119 DERECHOS MUNICIPALES							
119-01	Matrimonios	195,000.00	58,500.00	14,000.00	72,500.00	122,500.00	37.17
119-02	Inhumaciones Y Exhumaciones	0.00	200.00	0.00	200.00	-200.00	****.**
119-03	Constancias Y Certificaciones	1,875,000.00	645,996.58	164,913.42	810,910.00	1,064,090.00	43.24
119-04	Autorizacion Libros De Contabilidad Y	62,000.00	19,883.61	8,457.87	28,341.48	33,658.52	45.71
119-05	Licencias Para Bailes Y Serenatas	0.00	0.00	0.00	0.00	0.00	0.00
119-07	Matriculas Marcas De Herrar	0.00	0.00	0.00	0.00	0.00	0.00
119-08	Matricula De Vehiculos Automotores	14,980,000.00	9,114,500.73	1,541,498.43	10,655,999.16	4,324,000.84	71.13
119-12	Matricula Armas De Fuego	38,000.00	11,600.00	1,600.00	13,200.00	24,800.00	34.73
119-13	Matricula De Motosierras	1,000.00	1,436.00	0.00	1,436.00	-436.00	143.60
119-14	Permiso Para Vallas, Rotulos Y	12,445,000.00	6,512,460.15	161,284.46	6,673,744.61	5,771,255.39	53.62
119-15	Equipos De Sonido Y Rockolas	0.00	0.00	0.00	0.00	0.00	0.00
119-18	Perm. De Const. Restauracion Y	3,798,000.00	1,322,283.06	50,087.43	1,372,370.49	2,425,629.51	36.13
119-19	Medidas Y Remedidas De Terrenos Y	914,000.00	323,792.00	85,463.00	409,255.00	504,745.00	44.77
119-21	Permiso De Operacion De Negocios	9,117,000.00	5,705,674.13	124,205.19	5,829,879.32	3,287,120.68	63.94

Municipalidad de la Ceiba, Atlantida
Informe Rentistico de Ingresos del 01/04/19 al 30/04/19

04/07/19

Pag. 5

Código Presupuesto	Descripción	Presupuesto Aprobado	Ingresos Antes del Periodo	Ingresos del Periodo	Total Ingresos	Total por Recaudar	Porcentaje Recaudado
119-22	Autorizaciones Y Vistos Buenos	0.00	6,000.00	0.00	6,000.00	-6,000.00	****. **
119-23	Permiso Para Venta En La Feria	285,000.00	0.00	0.00	0.00	285,000.00	0.00
119-25	Licencia Para Buhoneros	0.00	0.00	0.00	0.00	0.00	0.00
119-28	Licencia Para Extraccion De Recursos	3,000.00	2,000.00	0.00	2,000.00	1,000.00	66.66
119-31	Guia De Transito De Ganado	12,000.00	2,870.00	180.00	3,050.00	8,950.00	25.41
119-34	Permiso Para Forja De Fierros	0.00	500.00	0.00	500.00	-500.00	****. **
119-35	Inspeccion De Terrenos, Edificios Y	0.00	0.00	0.00	0.00	0.00	0.00
119-36	Perm. Para Const, De Antenas	0.00	0.00	0.00	0.00	0.00	0.00
119-37	Derecho De Permanencia De Antenas	7,768,000.00	800.00	0.00	800.00	7,767,200.00	0.01
119-38	Permiso De Medio Ambiente	3,594,000.00	2,933,076.22	225,232.40	3,158,308.62	435,691.38	87.87
119-40	Puntos De Venta Por Temporadas O	298,000.00	0.00	96,300.00	96,300.00	201,700.00	32.31
119-41	Utilizacion De Fibra Optica	0.00	0.00	0.00	0.00	0.00	0.00
119-43	Utilizacion De Cable De Tv Y Telefono	0.00	0.00	0.00	0.00	0.00	0.00
119-44	Carta De Venta De Ganado	11,000.00	180.00	300.00	480.00	10,520.00	4.36
119-45	Permiso De Operacion Provisional	489,000.00	167,558.00	71,155.00	238,713.00	250,287.00	48.81
119-46	Plaza Para Ventas En Mercados Y	0.00	0.00	0.00	0.00	0.00	0.00
Total del Renglon		55,885,000.00	26,829,310.48	2,544,677.20	29,373,987.68	26,511,012.32	56.41
Renglón: 120 MULTAS							
120-02	Present. Declaracion Jurada Tardia	1,533,000.00	1,286,922.53	202,090.51	1,489,013.04	43,986.96	97.13
120-10	Multas Del Juzgado Policia	102,000.00	9,294.62	0.00	9,294.62	92,705.38	9.11
120-14	Construccion Sin Permiso	7,000.00	0.00	0.00	0.00	7,000.00	0.00
120-18	Multa Por Limpieza De Solares	3,000.00	2,949.53	52.01	3,001.54	-1.54	100.05
120-19	Infracciones Estacionamiento En Vias	0.00	0.00	0.00	0.00	0.00	0.00
120-21	Multa De Antenas	0.00	0.00	0.00	0.00	0.00	0.00
Total del Renglon		1,645,000.00	1,299,166.68	202,142.52	1,501,309.20	143,690.80	56.67
Renglón: 121 RECARGOS							
121-01	Recargo Por Imp. Municipales	3,247,000.00	889,520.66	42,215.75	931,736.41	2,315,263.59	28.69
121-02	Recargo Por Servicios Municipales	2,818,000.00	623,020.28	66,990.97	690,011.25	2,127,988.75	24.48
Total del Renglon		6,065,000.00	1,512,540.94	109,206.72	1,621,747.66	4,443,252.34	55.87
Renglón: 122 RECUPERAC POR COBRO DE IMPTOS Y DERECHOS EN MORA							
122-01	Recup. Imp. S/bienes Inmuebles	31,332,000.00	5,859,841.24	1,844,002.97	7,703,844.21	23,628,155.79	24.58
122-02	Recup. Imp. Personal	339,000.00	172,764.23	24,600.24	197,364.47	141,635.53	58.21
122-03	Recup. Imp. Establecimientos	3,670,000.00	187,555.54	317.37	187,872.91	3,482,127.09	5.11
122-04	Recup. Imp. Establecimientos	26,174,000.00	12,148,822.57	1,112,494.66	13,261,317.23	12,912,682.77	50.66
122-05	Recup. Imp. Establecimientos De	8,442,000.00	981,909.74	74,496.31	1,056,406.05	7,385,593.95	12.51
Total del Renglon		69,957,000.00	19,350,893.32	3,055,911.55	22,406,804.87	47,550,195.13	50.25

Municipalidad de la Ceiba, Atlantida
Informe Rentistico de Ingresos del 01/04/19 al 30/04/19

04/07/19

Pag. 6

Código Presupuesto	Descripción	Presupuesto Aprobado	Ingresos Antes del Periodo	Ingresos del Periodo	Total Ingresos	Total por Recaudar	Porcentaje Recaudado
Renglón: 123 RECUPERAC. COBRO SE SERV. MUNIC EN MORA							
123-02	Recup. Alcantarillado	4,795,000.00	793,945.58	296,195.61	1,090,141.19	3,704,858.81	22.73
123-04	Recup. Tren De Aseo	11,442,000.00	2,500,519.18	656,308.24	3,156,827.42	8,285,172.58	27.58
123-05	Recup. Bomberos	2,395,000.00	474,373.12	102,544.20	576,917.32	1,818,082.68	24.08
123-06	Recup.seguridad Ciudadana	5,000.00	440.79	133.43	574.22	4,425.78	11.48
123-07	Recup. Limpieza De Calles	599,000.00	136,066.54	15,506.18	151,572.72	447,427.28	25.30
123-08	Recup. Desechos Solidos	13,113,000.00	2,886,445.04	722,556.06	3,609,001.10	9,503,998.90	27.52
123-09	Recup. Otros Servicios Indirectos	4,648,000.00	821,121.86	148,424.12	969,545.98	3,678,454.02	20.85
Total del Renglon		36,997,000.00	7,612,912.11	1,941,667.84	9,554,579.95	27,442,420.05	47.54
Renglón: 125 RENTA DE PROPIEDADES							
125-02	Bodegas	55,000.00	561,840.14	6,893.61	568,733.75	-513,733.75	1034.06
125-04	Terminal De Transporte	0.00	216.00	0.00	216.00	-216.00	****.**
125-05	Edificios Municipales	1,170,000.00	226,400.68	110,037.60	336,438.28	833,561.72	28.75
Total del Renglon		1,225,000.00	788,456.82	116,931.21	905,388.03	319,611.97	47.63
Renglón: 126 INTERESES(ART.109 REFORMADO DE LA LEY DE M.)							
126-01	Impuestos	300,000.00	60,010.40	5,934.36	65,944.76	234,055.24	21.98
Total del Renglon		300,000.00	60,010.40	5,934.36	65,944.76	234,055.24	47.61
TOTAL: INGRESOS CORRIENTES		335,150,000.00	139,195,095.02	20,389,004.61	159,584,099.63	175,565,900.37	47.61
2 INGRESOS DE CAPITAL							
Renglón: 210 SECTOR PRIVADO							
210-01	Prestamo Muelle Cabotaje	0.00	13,139.16	0.00	13,139.16	-13,139.16	****.**
210-02	Prestamo Banco Ficohsa	0.00	58,789.48	2,235.89	61,025.37	-61,025.37	****.**
Total del Renglon		0.00	71,928.64	2,235.89	74,164.53	-74,164.53	****.**
Renglón: 220 VENTA DE BIENES INMUEBLES							
220-03	Lotes De Cementerio	95,000.00	18,190.47	21,153.49	39,343.96	55,656.04	41.41
220-04	Dominio Pleno	85,000.00	0.00	0.00	0.00	85,000.00	0.00
Total del Renglon		180,000.00	18,190.47	21,153.49	39,343.96	140,656.04	63.06
Renglón: 250 SECTOR PUBLICO							
250-01	Transf. Gobierno Central	0.00	0.00	0.00	0.00	0.00	0.00
250-02	Ingresos Portuarios Y Aduaneros	0.00	0.00	0.00	0.00	0.00	0.00
Total del Renglon		0.00	0.00	0.00	0.00	0.00	63.06



Municipalidad de la Ceiba, Atlantida
Informe Rentistico de Ingresos del 01/04/19 al 30/04/19

04/07/19

Pag. 7

Código Presupuesto	Descripción	Presupuesto Aprobado	Ingresos Antes del Periodo	Ingresos del Periodo	Total Ingresos	Total por Recaudar	Porcentaje Recaudado
Renglón: 260 SECTOR PUBLICO							
260-17	(pmii / Comvid) Unicef	0.00	0.00	0.00	0.00	0.00	0.00
260-18	Done Un Aula	0.00	100,000.00	0.00	100,000.00	-100,000.00	****.**
260-19	Donacion Tigo	0.00	180,000.00	0.00	180,000.00	-180,000.00	****.**
260-22	Dinaf	0.00	0.00	0.00	0.00	0.00	0.00
Total del Renglón		0.00	280,000.00	0.00	280,000.00	-280,000.00	218.61
Renglón: 280 INGRESOS EVENTUALES DE CAPITAL							
280-01	Inter. Morat. Por Ctas. Por Cobrar	0.00	6,152.36	147.86	6,300.22	-6,300.22	****.**
280-02	Intereses Bancarios	0.00	43,852.64	0.00	43,852.64	-43,852.64	****.**
280-03	Otros Ingresos Eventuales	8,024,855.26	3,600.00	600.00	4,200.00	8,020,655.26	0.05
Total del Renglón		8,024,855.26	53,605.00	747.86	54,352.86	7,970,502.40	5.45
TOTAL: INGRESOS DE CAPITAL		8,204,855.26	423,724.11	24,137.24	447,861.35	7,756,993.91	5.45
Total General		343,354,855.26	139,618,819.13	20,413,141.85	160,031,960.98	183,322,894.28	

