



ESTADO DE PERDIDAS Y GANANCIAS
CONSOLIDADO DE FONDOS PROPIOS
Al 31 de Octubre de 2014

10/11/2014
 Pág.: 1 de 3

INGRESOS		GASTOS	
PRODUCTOS FINANCIEROS		GASTOS FINANCIEROS	
MONEDA NACIONAL		MONEDA NACIONAL	
INTERESES		INTERESES	
Sobre Inversiones		Otras Obligaciones	
Bonos ForFiPA		Con Instituciones del Estado	19,668,097.32
Garantizados por el Estado	100,910.55	Sobre Certificados y Bonos Generales	143,963,717.01
		Sobre Otras Obligaciones	833,333.30
Otras Inversiones en Valores Oficiales		TOTAL Otras Obligaciones	<u>164,465,147.63</u>
Descuento Sobre Bonos Gubernamentales	240,090.79	TOTAL INTERESES	<u>164,465,147.63</u>
Sobre Intereses Bonos Gubernamentales	12,194,027.33	Otras	553,627.42
Sobre Bonos Deuda Agraria	38,621.12	TOTAL INTERESES	<u>553,627.42</u>
		TOTAL MONEDA NACIONAL	<u>165,018,775.05</u>
Valores no Oficiales		MONEDA EXTRANJERA	
En Bancos y Otras Instituciones Financieras	32,143,732.58	INTERESES	
TOTAL Sobre Inversiones	<u>44,717,382.37</u>	Otras Obligaciones	
Sobre Cartera de Préstamos		Con Organismos Internacionales	1,784,684.01
Préstamos Fuduciarios		TOTAL Otras Obligaciones	<u>1,784,684.01</u>
Sobre Fondos de Producción	86,651,023.25	TOTAL INTERESES	<u>1,784,684.01</u>
Sobre Fondos de Vivienda	418,570.36	COMISIONES	
Sobre Fondos del PASI	307,790.66	Otras Obligaciones	263,127.06
Sobre Fondos Microcréditos	43,032,272.82	TOTAL COMISIONES	<u>263,127.06</u>
Sobre Fondos Servicios	449,677.70	Otros Gastos	
Sobre Fideicomiso Banadesa	4,343,085.73	Fluctuaciones Tipo de Cambio	11,123,437.02
		TOTAL Otros Gastos	<u>11,123,437.02</u>
Préstamos Hipotecarios		TOTAL MONEDA EXTRANJERA	<u>13,171,248.09</u>
Sobre Fondos de Producción	580,108.17	TOTAL GASTOS FINANCIEROS	<u>178,190,023.14</u>
Sobre Fondos de Vivienda	291,517,105.97		
Sobre Créditos de Vivienda Empleados	1.17	GASTOS DE ADMINISTRACION	
Sobre Compra y Venta de Tierras	30,911,536.70	MONEDA NACIONAL	
TOTAL Sobre Cartera de Préstamos	<u>458,211,172.53</u>	CONSEJEROS Y DIRECTORES	
TOTAL INTERESES	<u>502,928,554.90</u>	Dietas	264,500.00
		TOTAL CONSEJEROS Y DIRECTORES	<u>264,500.00</u>
COMISIONES DEVENGADAS		FUNCIONARIOS Y EMPLEADOS	
Comisiones Varias		Sueldos Ordinarios	41,331,811.14
Sobre Contratos y Convenios de Administración		Agunaldo y Compensaciones Sociales	17,341,511.15
Sobre Funban	653,137.88	Beneficaciones (Vacaciones)	3,620,072.92
Sobre Producom	299,759.77	Capacitación y Entrenamientos	8,000.00
Sobre Transporte	79,177.29	Gastos de Viaje	682,127.48
Sobre Camasur	2,380.90	Aportes Patronales	
Sobre CRA	6,604.50	IHSS	934,248.00
Sobre Fongac Pacta	110,108.70	INFOP	558,298.34
Sobre Subsidio de Vivienda	150,000.00	Otros	4,333,401.25
Sobre ForfiPA	309,458.23	TOTAL Aportes Patronales	<u>5,825,947.59</u>
Provecsol	453,807.80	Primas de Seguros	2,964,743.96
Banco Central de Honduras	100,327,828.52		
Sobre Compra y Venta de Tierras	5,151,922.80		
FOMIPYME-SIC	34,277.79		
FONGAC COMRURAL	35,762.81		
FIRSA	191,676.66		
TOTAL Comisiones Varias	<u>107,805,903.65</u>		





ESTADO DE PERDIDAS Y GANANCIAS

**CONSOLIDADO DE FONDOS PROPIOS
Al 31 de Octubre de 2014**

10/11/2014

Pág : 2 de 3

TOTAL COMISIONES DEVENGADAS	<u>107,805,903.65</u>	Primas de Seguros	2,964,743.96
TOTAL MONEDA NACIONAL	<u>610,734,458.55</u>	Otros	302,926.53
MONEDA EXTRANJERA		TOTAL FUNCIONARIOS Y EMPLEADOS	<u>72,077,140.77</u>
OTROS PRODUCTOS		IMPUESTOS Y CONTRIBUCIONES	36,239.94
Fluctuacion Tipo de Cambio		HONORARIOS PROFESIONALES	3,422,610.57
Activos		ARRENDAMIENTOS	44,296.00
Con Fondos del Programa	599.13	REPARACIONES Y MANTENIMIENTOS	1,708,351.59
		SEGURIDAD Y VIGILANCIA	498,690.00
		MERCADEO	1,714,981.19
		PRIMAS DE SEGUROS	496,077.63
		DEPRECIACIONES Y AMORTIZACIONES	
Pasivos		Depreciaciones	10,426,168.26
Con Fondos del Programa	23,320,682.89	Amortizaciones	52,620,270.09
TOTAL Fluctuacion Tipo de Cambio	<u>23,321,282.02</u>	TOTAL DEPRECIACIONES Y AMORTIZACIONES	<u>63,046,438.35</u>
TOTAL OTROS PRODUCTOS	<u>23,321,282.02</u>	COMISIONES	105,841.04
TOTAL MONEDA EXTRANJERA	<u>23,321,282.02</u>	PAPELERIA, UTILES Y SUMINISTROS	674,553.30
TOTAL PRODUCTOS FINANCIEROS	<u>634,055,740.57</u>	GASTOS DIVERSOS	
PRODUCTOS EXTRAORDINARIOS		Servicios Públicos	1,881,128.33
MONEDA NACIONAL		Donaciones y Contribuciones Voluntarias	1,255,456.31
OTROS	209,133.95	Aportaciones	1,845,452.33
TOTAL MONEDA NACIONAL	<u>209,133.95</u>	Otros	729,833.71
TOTAL PRODUCTOS EXTRAORDINARIOS	<u>209,133.95</u>	TOTAL GASTOS DIVERSOS	<u>5,711,870.68</u>
RESULTADOS DE EJERCICIOS ANTERIORES		TOTAL MONEDA NACIONAL	<u>149,801,591.06</u>
MONEDA NACIONAL		TOTAL GASTOS DE ADMINISTRACION	<u>149,801,591.06</u>
OTROS		GASTOS EJERCICIOS ANTERIORES	
Sobre Ingresos Financieros	1,999,353.03	GASTOS EJERCICIOS ANTERIORES	
Sobre Gastos Presupuestarios	3,162,778.00	Sobre Ingresos Financieros	159,880.63
Sobre Amortización v Depreciaciones	559.90	Sobre Gastos Presupuestarios	2,425,356.30
TOTAL OTROS	<u>5,162,690.93</u>	TOTAL Sobre Ingresos Financieros	<u>2,425,356.30</u>
TOTAL MONEDA NACIONAL	<u>5,162,690.93</u>	TOTAL GASTOS EJERCICIOS ANTERIORES	<u>2,585,236.93</u>
TOTAL RESULTADOS DE EJERCICIOS ANTERIORES	<u>5,162,690.93</u>	TOTAL GASTOS EJERCICIOS ANTERIORES	<u>2,585,236.93</u>
TOTAL INGRESOS	<u>639,427,565.45</u>	TOTAL GASTOS EJERCICIOS ANTERIORES	<u>2,585,236.93</u>
		TOTAL GASTOS	<u>330,576,851.13</u>

PERDIDA O GANANCIA DEL EJERCICIO

308,850,714.32







ESTADO DE PERDIDAS Y GANANCIAS



CONSOLIDADO DE FONDOS PROPIOS



Al 31 de Octubre de 2014


10/11/2014

Pág.: 3 de 3


 SECCION DE CONTADURIA



 DIVISION DE OPERACIONES



 PRESIDENTE EJECUTIVO



 AUDITOR INTERNO
