



ESTADO DE PERDIDAS Y GANANCIAS
CONSOLIDADO DE FONDOS PROPIOS
Al 31 de Mayo de 2013

07/06/2013
Pág.: 1 de 3

INGRESOS		GASTOS	
PRODUCTOS FINANCIEROS		GASTOS FINANCIEROS	
MONEDA NACIONAL		MONEDA NACIONAL	
INTERESES		INTERESES	
Sobre Inversiones		Otras Obligaciones	
Bonos ForFiPA		Con Instituciones del Estado	10,844,861.86
Garantizados por el Estado	42,024.30	Sobre Certificados y Bonos Generales	84,989,020.58
		TOTAL Otras Obligaciones	<u>95,833,882.44</u>
Otras Inversiones en Valores Oficiales		TOTAL INTERESES	95,833,882.44
Descuento Sobre Bonos Gubernamentales	333,722.29	Otras	425,632.92
Sobre Intereses Bonos Gubernamentales	14,395,601.88	TOTAL INTERESES	<u>425,632.92</u>
Sobre Bonos Deuda Agraria	1,308,826.15	TOTAL MONEDA NACIONAL	<u>96,259,515.36</u>
		MONEDA EXTRANJERA	
Valores no Oficiales		INTERESES	
En Bancos y Otras Instituciones Financieras	4,381,685.35	Otras Obligaciones	
TOTAL Sobre Inversiones	<u>20,461,859.97</u>	Con Organismos Internacionales	545,247.12
Sobre Cartera de Préstamos		TOTAL Otras Obligaciones	<u>545,247.12</u>
Prestamos Fuduciarrios		TOTAL INTERESES	545,247.12
Sobre Fondos de Producción	33,556,764.80	Otros Gastos	
Sobre Fondos de Vivienda	627,601.97	Fluctuaciones Tipo de Cambio	8,293,301.57
Sobre Fondos del PASI	335,567.81	TOTAL Otros Gastos	<u>8,293,301.57</u>
Sobre Fondos Microcréditos	8,822,630.62	TOTAL MONEDA EXTRANJERA	<u>8,838,548.69</u>
Sobre Fondos Servicios	91,630.12	TOTAL GASTOS FINANCIEROS	<u>105,098,064.05</u>
Sobre Fideicomiso Banadesa	1,533,996.52		
		GASTOS DE ADMINISTRACION	
Préstamos Hipotecarios		MONEDA NACIONAL	
Sobre Fondos de Vivienda	140,444,299.73	CONSEJEROS Y DIRECTORES	
Sobre Créditos de Vivienda Empleados	2,022.17	Dietas	207,000.00
Sobre Compra y Venta de Tierras	15,604,506.25	TOTAL CONSEJEROS Y DIRECTORES	<u>207,000.00</u>
TOTAL Sobre Cartera de Préstamos	<u>201,019,019.99</u>	FUNCIONARIOS Y EMPLEADOS	
TOTAL INTERESES	<u>221,480,879.96</u>	Sueldos Ordinarios	19,802,101.93
COMISIONES DEVENGADAS		Sueldos Extraordinarios	6,039.11
Comisiones Varias		Aguinaldo y Compensaciones Sociales	11,484,875.00
Sobre Contratos y Convenios de Administración		Bonificaciones (Vacaciones)	1,465,385.99
Sobre Fonbain	329,131.72	Capacitación y Entrenamientos	207,630.57
Sobre Producom	247,848.61	Gastos de Viaje	407,669.50
Sobre Transporte	49,187.55	Aportes Patronales	
Sobre Camasur	2,314.32	IHSS	436,667.00
Sobre CRA	29,198.20	INFOP	212,955.35
Sobre Fongac Pacta	55,054.35	Otros	1,975,405.01
Sobre Subsidio de Vivienda	75,000.00	TOTAL Aportes Patronales	<u>2,625,027.36</u>
Sobre Forfipa	243,253.50	Primas de Seguros	293,823.70
Proviecsol	401,672.75	Otros	299,005.61
Banco Central de Honduras	43,438,212.65	TOTAL FUNCIONARIOS Y EMPLEADOS	<u>36,591,558.77</u>
Sobre Compra y Venta de Tierras	2,590,126.84	IMPUESTOS Y CONTRIBUCIONES	107,680.66
TOTAL Comisiones Varias	<u>47,461,000.49</u>	HONORARIOS PROFESIONALES	326,121.83
TOTAL COMISIONES DEVENGADAS	<u>47,461,000.49</u>		
TOTAL MONEDA NACIONAL	<u>268,941,880.45</u>		
MONEDA EXTRANJERA			



**ESTADO DE PERDIDAS Y GANANCIAS
CONSOLIDADO DE FONDOS PROPIOS
Al 31 de Mayo de 2013**

07/06/2013
Pág.: 2 de 3

MONEDA EXTRANJERA		HONORARIOS PROFESIONALES	326,121.83
		ARRENDAMIENTOS	13,800.00
OTROS PRODUCTOS		REPARACIONES Y MANTENIMIENTOS	2,118,356.79
		SEGURIDAD Y VIGILANCIA	344,540.00
Fluctuacion Tipo de Cambio		MERCADEO	852,400.00
		PRIMAS DE SEGUROS	462,711.01
Activos		DEPRECIACIONES Y AMORTIZACIONES	
Con Fondos del Programa	200,811.73	Depreciaciones	4,771,503.10
		Amortizaciones	27,495,669.49
Pasivos		TOTAL DEPRECIACIONES Y AMORTIZACIONES	<u>32,267,172.59</u>
Con Fondos del Programa	6,952,786.50	COMISIONES	51,128.76
TOTAL Fluctuacion Tipo de Cambio	<u>7,153,598.23</u>	PAPELERIA, UTILES Y SUMINISTROS	534,784.67
TOTAL OTROS PRODUCTOS	<u>7,153,598.23</u>	GASTOS DIVERSOS	
TOTAL MONEDA EXTRANJERA	<u>7,153,598.23</u>	Servicios Públicos	788,054.59
TOTAL PRODUCTOS FINANCIEROS	<u>276,095,478.68</u>	Donaciones y Contribuciones Voluntarias	633,268.55
		Aportaciones	790,030.20
PRODUCTOS EXTRAORDINARIOS		Otros	389,195.70
		TOTAL GASTOS DIVERSOS	<u>2,600,549.04</u>
MONEDA NACIONAL		TOTAL MONEDA NACIONAL	<u>76,477,804.12</u>
OTROS		TOTAL GASTOS DE ADMINISTRACION	<u>76,477,804.12</u>
Sanciones Articulo 24 Reglamento de Crédito	806,461.79	EGRESO EXTRAORDINARIOS	
Venta de Activos Eventuales	101,537.78	Venta de Activos Eventuales	
Aporte Extraordinario 348/2002	69,630,322.90	Fondos del Programa	254,595.00
Otros Ingresos	59,201.12	TOTAL Venta de Activos Eventuales	<u>254,595.00</u>
TOTAL OTROS	<u>70,597,523.59</u>	TOTAL EGRESO EXTRAORDINARIOS	<u>254,595.00</u>
TOTAL MONEDA NACIONAL	<u>70,597,523.59</u>	TOTAL EGRESO EXTRAORDINARIOS	<u>254,595.00</u>
TOTAL PRODUCTOS EXTRAORDINARIOS	<u>70,597,523.59</u>		
		GASTOS EJERCICIOS ANTERIORES	
RESULTADOS DE EJERCICIOS ANTERIORES		GASTOS EJERCICIOS ANTERIORES	
MONEDA NACIONAL		Sobre Ingresos Financieros	5,841,915.94
OTROS		Sobre Gastos Presupuestarios	1,568,670.08
Sobre Ingresos Financieros	788,656.28	TOTAL Sobre Ingresos Financieros	<u>1,568,670.08</u>
Sobre Gastos Presupuestarios	68,664.99	TOTAL GASTOS EJERCICIOS ANTERIORES	<u>7,410,586.02</u>
Sobre Amortización y Depreciaciones	58,462.22	TOTAL GASTOS EJERCICIOS ANTERIORES	<u>7,410,586.02</u>
TOTAL OTROS	<u>915,783.49</u>	TOTAL GASTOS EJERCICIOS ANTERIORES	<u>7,410,586.02</u>
TOTAL MONEDA NACIONAL	<u>915,783.49</u>	TOTAL GASTOS EJERCICIOS ANTERIORES	<u>7,410,586.02</u>
TOTAL RESULTADOS DE EJERCICIOS ANTERIORES	<u>915,783.49</u>	TOTAL GASTOS	<u>189,241,049.19</u>
TOTAL INGRESOS	<u>347,608,785.76</u>		


PERDIDA O GANANCIA DEL EJERCICIO

158,367,736.57




ESTADO DE PERDIDAS Y GANANCIAS
CONSOLIDADO DE FONDOS PROPIOS
Al 31 de Mayo de 2013


07/06/2013
Pág.: 3 de 3




SECCIÓN DE CONTADURÍA



DIVISIÓN DE OPERACIONES



PRESIDENTE EJECUTIVO



AUDITOR INTERNO