



ESTADO DE PERDIDAS Y GANANCIAS
CONSOLIDADO DE FONDOS PROPIOS
Al 31 de Diciembre de 2014

07/01/2015
Pág.: 1 de 3

INGRESOS		GASTOS	
PRODUCTOS FINANCIEROS		GASTOS FINANCIEROS	
MONEDA NACIONAL		MONEDA NACIONAL	
INTERESES		INTERESES	
Sobre Inversiones		Otras Obligaciones	
Bonos ForFIPA		Con Instituciones del Estado	23,428,342.81
Garantizados por el Estado	116,136.82	Sobre Certificados y Bonos Generales	170,464,216.05
		Sobre Otras Obligaciones	999,999.96
Otras Inversiones en Valores Oficiales		TOTAL Otras Obligaciones	<u>194,892,558.82</u>
Descuento Sobre Bonos Gubernamentales	331,095.33	TOTAL INTERESES	<u>194,892,558.82</u>
Sobre Intereses Bonos Gubernamentales	13,868,047.33	Otras	632,936.70
Sobre Bonos Deuda Agraria	45,977.52	TOTAL INTERESES	<u>632,936.70</u>
		TOTAL MONEDA NACIONAL	<u>195,525,495.52</u>
Valores no Oficiales		MONEDA EXTRANJERA	
En Bancos y Otras Instituciones Financieras	34,878,883.41	INTERESES	
TOTAL Sobre Inversiones	<u>49,240,140.41</u>	Otras Obligaciones	
Sobre Cartera de Préstamos		Con Organismos Internacionales	2,214,246.72
Préstamos Fuduciarios		TOTAL Otras Obligaciones	<u>2,214,246.72</u>
Sobre Fondos de Producción	111,251,327.75	TOTAL INTERESES	<u>2,214,246.72</u>
Sobre Fondos de Vivienda	409,046.04	COMISIONES	
Sobre Fondos del PASI	348,809.17	Otras Obligaciones	459,772.03
Sobre Fondos Microcréditos	53,056,348.49	TOTAL COMISIONES	<u>459,772.03</u>
Sobre Fondos Servicios	545,054.07	Otros Gastos	
Sobre Fideicomiso Banadesa	4,343,085.73	Fluctuaciones Tipo de Cambio	11,123,437.02
		TOTAL Otros Gastos	<u>11,123,437.02</u>
Préstamos Hipotecarios		TOTAL MONEDA EXTRANJERA	<u>13,797,455.77</u>
Sobre Fondos de Producción	1,051,188.65	TOTAL GASTOS FINANCIEROS	<u>209,322,951.29</u>
Sobre Fondos de Vivienda	348,288,102.08		
Sobre Créditos de Vivienda Empleados	1.17	GASTOS DE ADMINISTRACION	
Sobre Compra y Venta de Tierras	37,082,936.58	MONEDA NACIONAL	
TOTAL Sobre Cartera de Préstamos	<u>556,375,899.73</u>	CONSEJEROS Y DIRECTORES	
TOTAL INTERESES	<u>605,616,040.14</u>	Diets	368,000.00
		TOTAL CONSEJEROS Y DIRECTORES	<u>368,000.00</u>
COMISIONES DEVENGADAS		FUNCIONARIOS Y EMPLEADOS	
Comisiones Varias		Sueldos Ordinarios	52,292,853.98
Sobre Contratos y Convenios de Administración		Sueldos Extraordinarios	1,549.71
Sobre Fonbain	798,847.72	Aguinaldo y Compensaciones Sociales	17,873,505.57
Sobre Producom	357,052.33	Bonificaciones (Vacaciones)	3,977,740.56
Sobre Transporte	60,475.04	Capacitación y Entrenamientos	8,000.00
Sobre Camasur	2,801.52	Gastos de Viaje	814,784.58
Sobre CRA	6,604.50	Aportes Patronales	
Sobre Fongac Pacta	132,130.44	IHSS	1,134,749.00
Sobre Subsidio de Vivienda	180,000.00	INFOP	729,291.52
Sobre Forfipa	340,058.58	Otros	5,286,062.29
Provincsol	561,501.16	TOTAL Aportes Patronales	<u>7,150,102.81</u>
Banco Central de Honduras	121,361,826.60		
Sobre Compra y Venta de Tierras	6,175,862.04		
FOMIPYME-SIC	37,111.12		
FONGAC COMRURAL	46,229.81		
FIRSA	248,749.78		
IHSS	74,861.62		




ESTADO DE PERDIDAS Y GANANCIAS
CONSOLIDADO DE FONDOS PROPIOS
Al 31 de Diciembre de 2014

07/01/2015

Pág.: 2 de 3

TOTAL Comisiones Varias	130,384,112.26	TOTAL Aportes Patronales	7,150,102.81
TOTAL COMISIONES DEVENGADAS	130,384,112.26	Primas de Seguros	5,269,465.99
TOTAL MONEDA NACIONAL	736,000,152.40	Otros	617,010.34
MONEDA EXTRANJERA		TOTAL FUNCIONARIOS Y EMPLEADOS	88,005,013.54
OTROS PRODUCTOS		IMPUESTOS Y CONTRIBUCIONES	57,163.94
Fluctuacion Tipo de Cambio		HONORARIOS PROFESIONALES	11,606,050.96
Activos		ARRENDAMIENTOS	134,476.00
Con Fondos del Programa	599.13	REPARACIONES Y MANTENIMIENTOS	2,348,122.61
Pasivos		SEGURIDAD Y VIGILANCIA	835,065.00
Con Fondos del Programa	35,372,240.12	MERCADEO	2,063,596.79
TOTAL Fluctuacion Tipo de Cambio	35,372,839.25	PRIMAS DE SEGUROS	514,181.56
TOTAL OTROS PRODUCTOS	35,372,839.25	DEPRECIACIONES Y AMORTIZACIONES	
TOTAL MONEDA EXTRANJERA	35,372,839.25	Depreciaciones	12,506,484.52
TOTAL PRODUCTOS FINANCIEROS	771,372,991.65	Amortizaciones	109,152,153.96
PRODUCTOS EXTRAORDINARIOS		TOTAL DEPRECIACIONES Y AMORTIZACIONES	121,658,638.48
MONEDA NACIONAL		COMISIONES	114,788.44
OTROS	238,860.75	PAPELERIA, UTILES Y SUMINISTROS	1,073,658.52
TOTAL MONEDA NACIONAL	238,860.75	GASTOS DIVERSOS	
TOTAL PRODUCTOS EXTRAORDINARIOS	238,860.75	Servicios Publicos	2,370,997.72
RESULTADOS DE EJERCICIOS ANTERIORES		Donaciones y Contribuciones Voluntarias	2,611,338.08
MONEDA NACIONAL		Aportaciones	2,275,802.60
OTROS		Otros	1,067,499.42
Sobre Ingresos Financieros	4,098,374.87	TOTAL GASTOS DIVERSOS	8,325,637.82
Sobre Gastos Presupuestarios	3,510,234.99	TOTAL MONEDA NACIONAL	237,104,393.66
Sobre Amortización y Depreciaciones	20,559.90	TOTAL GASTOS DE ADMINISTRACION	237,104,393.66
TOTAL OTROS	7,629,169.76	GASTOS EJERCICIOS ANTERIORES	
TOTAL MONEDA NACIONAL	7,629,169.76	GASTOS EJERCICIOS ANTERIORES	
TOTAL RESULTADOS DE EJERCICIOS ANTERIORES	7,629,169.76	Sobre Ingresos Financieros	398,014.30
TOTAL INGRESOS	779,241,022.16	Sobre Gastos Presupuestarios	3,451,638.63
		TOTAL Sobre Ingresos Financieros	3,451,638.63
		TOTAL GASTOS EJERCICIOS ANTERIORES	3,849,652.93
		TOTAL GASTOS EJERCICIOS ANTERIORES	3,849,652.93
		TOTAL GASTOS EJERCICIOS ANTERIORES	3,849,652.93
		TOTAL GASTOS	450,276,997.88


PERDIDA O GANANCIA DEL EJERCICIO 328,964,024.28







ESTADO DE PERDIDAS Y GANANCIAS
CONSOLIDADO DE FONDOS PROPIOS
Al 31 de Diciembre de 2014

07/01/2015
Pág.: 3 de 3


SECCION DE CONTADURIA


DIVISION DE OPERACIONES


PRESIDENTE EJECUTIVO


AUDITOR INTER

