



ESTADO DE PERDIDAS Y GANANCIAS  
CONSOLIDADO DE FIDEICOMISOS  
Al 28 de Febrero de 2014

07/03/2014  
Pág.: 1 de 2

INGRESOS		GASTOS	
<b>PRODUCTOS FINANCIEROS</b>		<b>GASTOS FINANCIEROS</b>	
<b>MONEDA NACIONAL</b>		<b>MONEDA NACIONAL</b>	
<b>INTERESES</b>		<b>INTERESES</b>	
<b>Sobre Inversiones</b>		<b>Otras Obligaciones</b>	
<b>Bonos ForFiPA</b>		Sobre Certificados y Bonos Generales	1,092,643.10
Garantizados por el Estado	1,376.52	Sobre Otras Obligaciones	3,106,552.80
		<b>TOTAL Otras Obligaciones</b>	<b>4,199,195.90</b>
<b>Otras Inversiones en Valores Oficiales</b>		<b>TOTAL INTERESES</b>	<b>4,199,195.90</b>
Descuento Sobre Bonos Gubernamentales	174,819.62	Otras	21,056,723.22
Sobre Intereses Bonos Gubernamentales	6,523,704.28	<b>TOTAL INTERESES</b>	<b>21,056,723.22</b>
		<b>TOTAL MONEDA NACIONAL</b>	<b>25,255,919.12</b>
<b>Valores no Oficiales</b>		<b>TOTAL GASTOS FINANCIEROS</b>	<b>25,255,919.12</b>
En Bancos y Otras Instituciones Financieras	8,078,155.69		
<b>TOTAL Sobre Inversiones</b>	<b>14,778,056.11</b>	<b>GASTOS DE ADMINISTRACION</b>	
<b>Sobre Cartera de Préstamos</b>		<b>MONEDA NACIONAL</b>	
<b>Prestamos Fuduciarios</b>		<b>DEPRECIACIONES Y AMORTIZACIONES</b>	
Sobre Fondos de Producción	12,651,263.71	Amortizaciones	3,677,842.94
Sobre Fondos Microcréditos	2,793,150.63	<b>TOTAL DEPRECIACIONES Y AMORTIZACIONES</b>	<b>3,677,842.94</b>
		<b>GASTOS DIVERSOS</b>	
<b>Préstamos Hipotecarios</b>		Servicios Públicos	206.61
Sobre Fondos de Vivienda	100,909,616.47	<b>TOTAL GASTOS DIVERSOS</b>	<b>206.61</b>
<b>TOTAL Sobre Cartera de Préstamos</b>	<b>116,354,030.81</b>	<b>TOTAL MONEDA NACIONAL</b>	<b>3,678,049.55</b>
<b>TOTAL INTERESES</b>	<b>131,132,086.92</b>	<b>TOTAL GASTOS DE ADMINISTRACION</b>	<b>3,678,049.55</b>
<b>TOTAL MONEDA NACIONAL</b>	<b>131,132,086.92</b>	<b>GASTOS EJERCICIOS ANTERIORES</b>	
<b>MONEDA EXTRANJERA</b>		<b>GASTOS EJERCICIOS ANTERIORES</b>	
<b>OTROS PRODUCTOS</b>		Sobre Ingresos Financieros	410,581.75
<b>Fluctuacion Tipo de Cambio</b>		<b>TOTAL GASTOS EJERCICIOS ANTERIORES</b>	<b>410,581.75</b>
<b>Activos</b>		<b>TOTAL GASTOS EJERCICIOS ANTERIORES</b>	<b>410,581.75</b>
Con Fondos del Programa	9,103.84	<b>TOTAL GASTOS EJERCICIOS ANTERIORES</b>	<b>410,581.75</b>
<b>TOTAL Fluctuacion Tipo de Cambio</b>	<b>9,103.84</b>	<b>TOTAL GASTOS EJERCICIOS ANTERIORES</b>	<b>410,581.75</b>
<b>TOTAL OTROS PRODUCTOS</b>	<b>9,103.84</b>	<b>TOTAL GASTOS EJERCICIOS ANTERIORES</b>	<b>410,581.75</b>
<b>TOTAL MONEDA EXTRANJERA</b>	<b>9,103.84</b>	<b>TOTAL GASTOS</b>	<b>29,344,550.42</b>
<b>TOTAL PRODUCTOS FINANCIEROS</b>	<b>131,141,190.76</b>		
<b>PRODUCTOS EXTRAORDINARIOS</b>			
<b>MONEDA NACIONAL</b>			
<b>OTROS</b>			
Sanciones Artículo 24 Reglamento de Crédito	2,053.54		
Aportes Financieros a ForfiPa	164,981.68		
Donaciones y Transf. del Gobierno Central	4,121,538.22		
<b>TOTAL OTROS</b>	<b>4,288,573.44</b>		
<b>TOTAL MONEDA NACIONAL</b>	<b>4,288,573.44</b>		
<b>TOTAL PRODUCTOS EXTRAORDINARIOS</b>	<b>4,288,573.44</b>		



**ESTADO DE PERDIDAS Y GANANCIAS  
CONSOLIDADO DE FIDEICOMISOS  
Al 28 de Febrero de 2014**

07/03/2014  
Pág.: 2 de 2




**RESULTADOS DE EJERCICIOS ANTERIORES**


**MONEDA NACIONAL**

<b>OTROS</b>	
Sobre Ingresos Financieros	3,116,491.86
<b>TOTAL OTROS</b>	<u>3,116,491.86</u>
<b>TOTAL MONEDA NACIONAL</b>	<u>3,116,491.86</u>
<b>TOTAL RESULTADOS DE EJERCICIOS ANTERIORES</b>	<u>3,116,491.86</u>
<b>TOTAL INGRESOS</b>	<u>138,546,256.06</u>

**PERDIDA O GANANCIA DEL EJERCICIO** **109,201,705.64**

  
SECCION DE CONTADURIA  


  
DIVISION DE OPERACIONES  
  
AUDITOR INTERNO  


  
PRESIDENTE EJECUTIVO  
