


EJECUCION DE GASTOS MAYO 2019

1. EJECUCION DE ALIMENTACION
2. EJECUCION DE ALQUILERES
3. EJECUCION DE BIENES Y SERVICIOS
4. EJECUCION DE GASTOS PERSONALES
5. EJECUCION DE OTROS GASTOS
6. EJECUCION DE SERVICIOS PROFESIONALES Y TECNICOS
7. EJECUCION DE COMBUSTIBLE Y LUBRICANTES
8. EJECUCION DE PRODUCTOS FARMACEUTICOS Y MEDICOS
9. EJECUCION DE VIATICOS Y PASAJES


EJECUCION GASTOS DE ALIMENTACION, 2019

DESCRIPCIÓN	MAYO	TOTAL
Alimentos	95,915.17	95,915.17
Total	95,915.17	95,915.17

~~Elaborado Por:~~
~~Emilio Banegas~~



Revisado Por:
Dr. José Hernández



EJECUCION DE ALQUILERES , 2019

DESCRIPCIÓN	ENERO	FEBRERO	MARZO	ABRIL	MAYO	JUNIO	JULIO	AGOSTO	SEPTIEMBRE	OCTUBRE	NOVIEMBRE	DICIEMBRE	TOTAL
Alquileres	0.00	0.00	0.00	0.00	0.00								0.00
Otros Alquileres	9,599.97	9,599.97	28,804.06	9,599.97	24,191.81								81,795.78
Total	9,599.97	9,599.97	28,804.06	9,599.97	24,191.81								81,795.78

Elaborado Por:

~~Ramón Emilio Bonard~~



Revisado Por:

~~Dr. José Hernández~~



EJECUCION BIENES Y SERVICIOS , 2019

DESCRIPCIÓN	ENERO	FEBRERO	MARZO	ABRIL	MAYO	JUNIO	JULIO	AGOSTO	SEPTIEMBRE	OCTUBRE	NOVIEMBRE	DICIEMBRE	TOTAL
Bienes y Servicios	0.00	0.00	0.00	0.00	0.00								0.00
Total	0.00	0.00	0.00	0.00	0.00								0.00

Elaborado Por:

~~Ramon Emilio Banegas~~



Revisado Por:

~~D. Jose Hernandez~~



EJECUCION GASTOS PERSONALES, 2019

DESCRIPCIÓN	ENERO	FEBRERO	MARZO	ABRIL	MAYO	JUNIO	JULIO	AGOSTO	SEPTIEMBRE	OCTUBRE	NOVIEMBRE	DICIEMBRE	TOTAL
SUPERINTENDENTES													
Leo Yamir Castellon Hirezi				0.00	0.00								0.00
Jose Rolando Sabillon Muñoz				0.00	0.00								0.00
Cesar Augusto Caceres Cano				0.00	0.00								0.00
Total				0.00	0.00								0.00

Elaborado Por:

~~Ramón Emilio Banegas~~



Revisado Por:

Dr. José Hernández



EJECUCION DE OTROS GASTOS, 2019

DESCRIPCIÓN	MAYO	TOTAL
Caja Chica	25,158.78	25,158.78
Total	25,158.78	25,158.78

Elaborado Por:

~~Ramón Emilio Barajas~~



Revisado Por:

Dr. José Antonio Hernández



EJECUCION GASTOS SERVICIOS PROFESIONALES Y TECNICOS, 2019

DESCRIPCIÓN	ENERO	FEBRERO	MARZO	ABRIL	MAYO	JUNIO	JULIO	AGOSTO	SEPTIEMBRE	OCTUBRE	NOVIEMBRE	DICIEMBRE	TOTAL
Servicios Profesionales y Tecnicos	0.00	0.00	188,041.24	196,822.62	67,612.62								452,476.48
Total	0.00	0.00	188,041.24	196,822.62	67,612.62								452,476.48

Elaborado Por:

~~Ramón Emilio Barrios~~



Revisado Por:


~~Dr. José Antonio Hernández~~



EJECUCION GASTOS DE COMBUSTIBLE Y LUBRICANTES, 2019

DESCRIPCIÓN	ENERO	FEBRERO	MARZO	ABRIL	MAYO	JUNIO	JULIO	AGOSTO	SEPTIEMBRE	OCTUBRE	NOVIEMBRE	DICIEMBRE	TOTAL
Combustibles y Lubricantes	12,400.00	20,500.00	20,471.00	7,579.82	20,040.10								80,990.92
Total	12,400.00	20,500.00	20,471.00	7,579.82	20,040.10								80,990.92

Elaborado Por:



~~Ramon Emilio Banaag~~

Revisado Por:



Dr. José Hernández

EJECUCION DE PRODUCTOS FARMACEUTICOS Y MEDICOS, 2019

DESCRIPCIÓN	MAYO	TOTAL
Producto Farmaceutico y Medicos	0.00	0.00
Total	0.00	0.00

Elaborado Por:

Ramón Emilio Barrios



Revisado Por:

Dr. José Fernando



EJECUCION DE VIATICOS Y PASAJES, 2019

Nombre del Destinatario	Monto Afectado Mayo	Descripción del Gasto	TOTAL
SERVICIOS PERSONALES			
Pasajes Nacionales Y Al Extranjero	98,526.82	Pasajes	98,526.82
Viaticos	400,246.16	Viaticos	400,246.16
	498,772.98		498,772.98

Elaborado Por

Emilio Barrios



Revisado Por

Dr. José Hernández

