

**Informe Anual de Proyectos
(Forma 10 - Acumulada)**

Moneda: Lempiras (L)

Emisión: 31/01/19

Hora : 06:08


Página: 70 de 90

No.	Nombre del Proyecto	Ubicación	N° Fondo de Financiamiento	Fuente de Financiamiento	Código Presupuestario	N° Acta Aprobado	Presupuesto Anual	Modificaciones				Fondos Utilizados					Presupuesto Ejecutado	(%) Ejecutado	Monto Pendiente de Ejecución	(%) Pendiente de Ejecución	En Proceso Terminado	
								Ampliaciones	Disminuciones	Traspaso de más	Traspaso de menos	Presupuesto Definitivo	Propios	Préstamos	Transferencias	ERP						Otros
296	10.07 MEJORAMIENTO RED ANILLO VIAL PAV. CONCRETO HIDRAULICA ALDEA O SEGUNDO ANILLO CIRCUNVALACION	DISTRITO 3-4	11	11	4662018129		1,753,545.00	0.00	0.00	0.00	0.00	1,753,545.00	1,753,545.00	0.00	0.00	0.00	0.00	1,753,545.00	100.00 %	0.00	0.00 %	TERMINADO
297	10.08 MEJORAMIENTO RED VIAL NO PAV. EN ALDEA EL OCOTILLO COLONIA LAS MAGNOLIAS, ALDEA EL OCOTILLO COLONIA LAS MAGNOLIAS TICAMAYA	DISTRITO 16	11	11	46620181210		1,939,684.00	0.00	0.00	0.00	0.00	1,939,684.00	1,939,684.00	0.00	0.00	0.00	0.00	1,939,684.00	100.00 %	0.00	0.00 %	TERMINADO
298	10.09 MEJORAMIENTO RED VIAL NO PAVIMENTADA	DISTRITO 19	11	11	46620181210		1,956,800.00	0.00	0.00	0.00	0.00	1,956,800.00	1,956,800.00	0.00	0.00	0.00	0.00	1,956,800.00	100.00 %	0.00	0.00 %	TERMINADO
299	10.10 MEJORAMIENTO RED VIAL NO PAVIMENTADA	DISTRITO 19	11	11	46620181210		1,941,000.00	0.00	0.00	0.00	0.00	1,941,000.00	1,941,000.00	0.00	0.00	0.00	0.00	1,941,000.00	100.00 %	0.00	0.00 %	TERMINADO
300	10.11 MEJORAMIENTO RED VIAL NO PAVIMENTADA	DISTRITO 20	11	11	46620181210		1,930,000.00	0.00	0.00	0.00	0.00	1,930,000.00	1,930,000.00	0.00	0.00	0.00	0.00	1,930,000.00	100.00 %	0.00	0.00 %	TERMINADO
301	10.12 MEJORAMIENTO RED VIAL NO PAVIMENTADA	DISTRITO 18	11	11	46620181210		1,978,200.00	0.00	0.00	0.00	0.00	1,978,200.00	1,978,200.00	0.00	0.00	0.00	0.00	1,978,200.00	100.00 %	0.00	0.00 %	TERMINADO

San Pedro Sula, CORTES

EJERCICIO: 2018

USUARIO: E.RODRIGUEZ



Honduras C.A.

Informe Anual de Proyectos (Forma 10 - Acumulada)

Emisión: 31/01/20

Hora: 06:08 p.m.

Página: 71 de 90

Moneda: Lempiras (L)

No.	Nombre del Proyecto	Ubicación	Nº Fondo de Financiamiento	Fuente de Financiamiento	Código Presupuestario	Nº Acta Aprobado	Presupuesto Anual	Modificaciones				Presupuesto Definitivo	Propios	Fondos Utilizados				Presupuesto Ejecutado	(% Ejecutado)	Monto Pendiente de Ejecución	(% de Ejecución)	Pendiente de Ejecución	Estatus Proceso/ Terminado
								Ampliaciones	Disminuciones	Traspaso de más	Traspaso de menos			Préstamos	Transferencias	ERP	Otros						
302	10.13 MEJORAMIE NTO RED VIAL NO PAVIMENTA DA	DISTRITO 13- 15 COLONIA 1- 2 SAN VICENTE DE PAUL, FILADEL FIA, RESIDENCI AL GONZALES, CALLEJAS, ARE NALES (EDEN), TRAMO PERIODISTA Y POLVORIN	11	11	46620181210		1,995,800.00	0.00	0.00	0.00	0.00	1,995,800.00	1,995,800.00	0.00	0.00	0.00	0.00	0.00	1,995,800.00	100.00 %	0.00	0.00 %	TERMINADO
303	10.14 MEJORAMIE NTO RAMALES EN EL MERENDON	DISTRITO 20 15 ALDEA EL CARMEN, PULP ERIA LILI, AL PERU, EL CHILE PEÑITA S ARRIBA Y ABAJO, MERENDON	11	11	46620181210		1,939,500.00	0.00	0.00	0.00	0.00	1,939,500.00	1,939,500.00	0.00	0.00	0.00	0.00	0.00	1,939,500.00	100.00 %	0.00	0.00 %	TERMINADO
304	10.15 MEJORAMIE NTO RED VIAL NO PAVIMENTA DA	DISTRITO 3-4 COLONIA HONDURAS, M ODELO, GEISE A, VILLA FLORENCIA, ES QUIPULAS 1- 2, BARRIO SAN CRISTOBAL, RE SIDENCIAL GRADALUPE, S ECTOR NOR ESTE	11	11	46620181210		1,985,300.00	0.00	0.00	0.00	0.00	1,985,300.00	1,985,300.00	0.00	0.00	0.00	0.00	0.00	1,985,300.00	100.00 %	0.00	0.00 %	TERMINADO
305	10.16 MEJORAMIE NTO RED VIAL NO PAVIMENTA DA	DISTRITO 17 COLONIA SUYAPA, ANAC H Y SAN ANTONIO 2, CHAMELEC ON	11	11	46620181210		1,988,800.00	0.00	0.00	0.00	0.00	1,988,800.00	1,988,800.00	0.00	0.00	0.00	0.00	0.00	1,988,800.00	100.00 %	0.00	0.00 %	TERMINADO
306	10.17 MEJORAMIE NTO RED VIAL NO PAVIMENTA DA	DISTRITO 1-3 COLONIA MONTEALEGR E, ZELAYALA PRIETO, LAS ANONAS, BOR DO RIO BLANCO, AGUA S ARRIBA Y ABAJO, BUENO S AIRES Y SITRA ALUS, SECTOR NOR ESTE Y NOR OESTE	11	11	46620181210		1,949,900.00	0.00	0.00	0.00	0.00	1,949,900.00	1,949,900.00	0.00	0.00	0.00	0.00	0.00	1,949,900.00	100.00 %	0.00	0.00 %	TERMINADO
307	10.18 MEJORAMIE NTO RED VIAL PAVIMENTA DA CON CONCRETO ASFALTICO	DISTRITO 7 CUADRANTE 7 Y 8 CALLE 14 Y 18 AVENIDA COLONIA AURORA, SECT OR SUR ESTE	11	11	46620181211		1,177,080.00	0.00	0.00	0.00	0.00	1,177,080.00	1,177,080.00	0.00	0.00	0.00	0.00	0.00	1,177,080.00	100.00 %	0.00	0.00 %	TERMINADO



Informe Anual de Proyectos

(Forma 10 - Acumulada)

Moneda: Lempiras (L)

Emisión: 31/0
Hora: 06:0
Página: 72 de 9

No. Proyecto	Ubicación	Nº Fondo de Fuente de	Código	Nº Presupuesto	Presupuesto	Modificaciones	Traspaso de	Traspaso de	Traspaso de	Presupuesto	Fondos Utilizados	Presupuesto	Presupuesto (%) Ejecutado	Monto Ejecutado	Pendiente de Ejecución	Procentaje de Ejecución Terminada
308	1019 DISTRITO 4-7- MEJORAMIE 11-13-14-15-16 DE HOMEROS BULEVARD VIAL PAVIMENTA DEL ESTE DA CON AMBAS CONCRETO TROCHAS ASFALTICO BOULEVARD DEL ESTE AMBAS TROCHAS	11	46620181211	1,961,000.00	0.00	0.00	0.00	0.00	0.00	1,961,000.00	1,961,000.00	100.00 %	100.00 %	1,961,000.00	0.00	0.00 %
309	1020 DISTRITO 5- MEJORAMIE CALLE 22 Y 28 NTO RED VIAL 11 CALLE C. 21 PAVIMENTA CALLE DA CON COLONIA ASFALTICO SECTOR SUR CONCRETO TROJ TROCCHAS	11	46620181211	1,956,600.00	0.00	0.00	0.00	0.00	0.00	1,956,600.00	1,956,600.00	100.00 %	100.00 %	1,956,600.00	0.00	0.00 %
310	1021 COLONIA MEJORAMIE PRAZO ALTO NTO RED CUADRANTE VIAL 21 Y 25 CALLE PAVIMENTA 8 Y 10 AVE DA CON SECTOR SUR MICRO CARPETA ASFALTICA	11	46620181211	1,569,520.40	0.00	0.00	0.00	0.00	0.00	1,569,520.40	1,569,520.40	100.00 %	100.00 %	1,569,520.40	0.00	0.00 %
311	1022 DISTRITO 5 15 11 MEJORAMIE AVE. ENTRE 2 NTO RED CALLE HASTA VIAL CON 5 CALLE, 4 CONCRETO CALLE 13 AVE. ASFALTICO HASTA CIRCUNVALAC ION 5 CALLE Y 8 AVENIDA BARRIO SUYAPA SECTOR SUR OESTE	11	46620181211	1,966,600.00	0.00	0.00	0.00	0.00	0.00	1,966,600.00	1,966,600.00	100.00 %	100.00 %	1,966,600.00	0.00	0.00 %
312	1023 8 AVENIDA CAMBIO SISTEMA ENTRE 20 Y 26 AGUAS NEGROS COLONIA OESTE CALLE SUR PRADO ALTO	11	46620171221	733,361.06	0.00	0.00	0.00	0.00	0.00	733,361.06	733,361.06	100.00 %	100.00 %	733,361.06	0.00	0.00 %
313	1024 5 AVENIDA PAVIMENTA NOR ESTE CION 16 ENTRE 18 Y 16 CALLE A COLONIA SAN NOR ESTE CRISTOBAL	11	46620171221	1,950,406.93	0.00	0.00	0.00	0.00	0.00	1,950,406.93	1,950,406.93	100.00 %	100.00 %	1,950,406.93	0.00	0.00 %
314	1025 19 AVENIDA 23 11 PAVIMENTA CALLE SUR OESTE CION 18 COLONIA AVENIDA 23 CALLE SUR ALTIPLANO	11	46620171221	850,412.07	0.00	0.00	0.00	0.00	0.00	850,412.07	850,412.07	100.00 %	100.00 %	850,412.07	0.00	0.00 %



Honduras C.A.

Informe Anual de Proyectos
(Forma 10 - Acumulada)


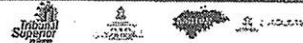
Moneda: Lempiras (L)

Emisión: 31/0

Hora : 06:0

Página: 73 de 90

No.	Nombre del Proyecto	Ubicación	N° Fondo de Financiamiento	Fuente de Financiamiento	Código Presupuestario	N° Acta Anual Aprobado	Presupuesto	Modificaciones				Presupuesto					Presupuesto Ejecutado	Moneda	Pen-diente de Ejecución	En Proc Termin		
								Ampliaciones	Disminuciones	Traspaso de más	Traspaso de menos	Definitivo	Propios	Préstamos	Transferencias	ERP					Otros	(%) Ejecutado
315	10.26 MEJORAMIENTO RED VIAL PAVIMENTA DA CON CONCRETO ASFALTICO	DISTRITO 19 SALIDA VIEJA CARRETERA OCCIDENTE DESDE ESTRADA PRINCIPAL ,HACIA BOULEVARD SAN JERONIMO	11	11	4662018123		1,957,700.00	0.00	0.00	0.00	0.00	1,957,700.00	1,957,700.00	0.00	0.00	0.00	0.00	1,957,700.00	100.00 %	0.00	0.00 %	TERMIN
316	10.27 MEJORAMIENTO RED VIAL CON ADOQUINES CONCRETO HIDRAULICO	DISTRITO 3 COLONIA LOS CASTAÑOS Y COVIMAL SECTOR NOR ESTE	11	11	4662018129		1,526,200.00	0.00	0.00	0.00	0.00	1,526,200.00	1,526,200.00	0.00	0.00	0.00	0.00	1,526,200.00	100.00 %	0.00	0.00 %	TERMIN
317	10.28 MEJORAMIENTO RED VIAL PAV.CON CONCRETO HIDRAULICO	DISTRITO 10 27 CALLE SEGUNDO ANILLO CIRCUNVALACION, HASTA PUENTE QUINELEL SAUCE SECTOR SUR ESTE	11	11	4662018129		1,503,799.45	0.00	0.00	0.00	0.00	1,503,799.45	1,503,799.45	0.00	0.00	0.00	0.00	1,503,799.45	100.00 %	0.00	0.00 %	TERMIN
318	10.29 MEJORAMIENTO RED VIAL NO PAVIMENTADA	DISTRITO 3- COLONIA HONDURAS MODELO, GEIS A VILLA FLORENCIA, ESQUIPULAS 1 -2, BARRIO SAN CRISTOBAL, GUADALUPE Y MORAZAN NOR ESTE	11	11	46620181210		1,936,250.00	0.00	0.00	0.00	0.00	1,936,250.00	1,936,250.00	0.00	0.00	0.00	0.00	1,936,250.00	100.00 %	0.00	0.00 %	TERMIN
319	10.30 MEJORAMIENTO RED VIAL NO PAVIMENTADA	DISTRITO 17, COLONIA SUYAPA ANAGH, COLONIA SAN ANTONIO 2, CHAMELECON	11	11	46620181210		1,962,100.00	0.00	0.00	0.00	0.00	1,962,100.00	1,962,100.00	0.00	0.00	0.00	0.00	1,962,100.00	100.00 %	0.00	0.00 %	TERMIN
320	10.31 MEJORAMIENTO RED VIAL NO PAVIMENTADA	DISTRITO 15 COLONIA ALFONSO LACAYAREYES MARTINEZ VECIA, REYES LUQUE, CRISTO BIENES MAYO, SENTAMIENTOS HUMANOS, LA MONTAÑA, SECTOR RIVERA HERNANDEZ	11	11	46620181210		1,942,000.00	0.00	0.00	0.00	0.00	1,942,000.00	1,942,000.00	0.00	0.00	0.00	0.00	1,942,000.00	100.00 %	0.00	0.00 %	TERMIN



Honduras C.A.

**Informe Anual de Proyectos
(Forma 10 - Acumulada)**

Moneda: Lempiras (L)

Emisión : 31/0

Hora : 06:08

Página: 74 de 91

No.	Nombre del Proyecto	Ubicación	N° Fondo de Financiamiento	Fuente de Financiamiento	Código Presupuestario	N° Acta	Presupuesto Anual Aprobado	Modificaciones				Presupuesto Definitivo	Fondos Utilizados	Presupuesto Ejecutado	Monto Ejecutado	Monto Pendiente de Ejecución	En Proceso				
								Ampliaciones	Disminuciones	Traspaso de más	Traspaso de menos							Propios	Préstamos	Transferencias	ERP
321	10.32 MEJORAMIENTO RED VIAL NO PAVIMENTADA	DISTRITO 15 Y 16 COLONIA LOMAS DEL CARMEN, SAN JUAN, BRISAS CACAHO, PORVENIR, LUIS GARCIA BUSTAMANTE, Y ALAMEDA, SECTOR LOS CARMENES	11		46620181210		1,950,200.00	0.00	0.00	0.00	0.00	1,950,200.00	1,950,200.00	0.00	0.00	0.00	0.00	100.00 %	0.00	0.00 %	TERMINADO
322	10.33 MEJORAMIENTO RED VIAL NO PAVIMENTADA	DISTRITO 20 ACCESO MASICALES, AL DEAS MAYENSANTA ELENA BUENA VISTA, SAN JOSE MERENDON MAHCAGUALA MERENDON	11		46620181210		1,975,250.00	0.00	0.00	0.00	0.00	1,975,250.00	1,975,250.00	0.00	0.00	0.00	0.00	100.00 %	0.00	0.00 %	TERMINADO
323	10.34 MEJORAMIENTO RED VIAL NO PAV. RAMALES EN EL MERENDON	DISTRITO 20 NARANJITO, TOMALA, JUNTA BAÑADEROS, Y BRISAS DEL MERENDON.	11		46620181210		1,953,650.00	0.00	0.00	0.00	0.00	1,953,650.00	1,953,650.00	0.00	0.00	0.00	0.00	100.00 %	0.00	0.00 %	TERMINADO
324	10.35 MEJORAMIENTO RED VIAL NO PAVIMENTADA	DISTRITO 12-13 COLONIA CALPULES, MUNICIPAL, PEDROZA, 15 OCTUBRE, REP ARTO LEMPIRA SECTOR SURESTE	11		46620181210		1,978,150.00	0.00	0.00	0.00	0.00	1,978,150.00	1,978,150.00	0.00	0.00	0.00	0.00	100.00 %	0.00	0.00 %	TERMINADO
325	10.36 MEJORAMIENTO RED VIAL NO PAVIMENTADA	DISTRITO 15 COLONIA EL PARAISO, BORDO BUENA VISTA, CABLOTALES, ARENALES, BUENA INVERSION, PEDROZA RESIDENCIAL LA ALABAMA, SECTOR SURESTE.	11		46620181210		1,938,350.00	0.00	0.00	0.00	0.00	1,938,350.00	1,938,350.00	0.00	0.00	0.00	0.00	100.00 %	0.00	0.00 %	TERMINADO
326	10.37 MEJORAMIENTO RED VIAL NO PAVIMENTADO	DISTRITO 15 COLONIA LLANOS DE SULA 12-3, VENEZIA 3 MAYO, CAMPO ALEGRE, EL HOGAR 1-2, CENTRALITA, SECTOR RIVERA HERNANDEZ	11		46620181210		1,934,100.00	0.00	0.00	0.00	0.00	1,934,100.00	1,934,100.00	0.00	0.00	0.00	0.00	100.00 %	0.00	0.00 %	TERMINADO



Honduras C.A.

Informe Anual de Proyectos
(Forma 10 - Acumulada)


Emisión: 31/01/2019

Hora : 06:08 p.m.

Página: 75 de 90

Moneda: Lempiras (L)

No.	Nombre del Proyecto	Ubicación	N° Fondo de Financiamiento	Fuente de Financiamiento	Código Presupuestario	N° Acta	Presupuesto Anual Aprobado	Modificaciones				Presupuesto Definitivo	Fondos Utilizados					Presupuesto Ejecutado	(%) Ejecutado	Monto Pendiente de Ejecución	(%) Pendiente de Ejecución	En Proceso/ Terminado	Ot
								Ampliaciones	Disminuciones	Traspaso de más	Traspaso de menos		Propios	Préstamos	Transferencias	ERP	Otros						
327	10.38 MEJORAMIENTO VIAL NO PAVIMENTADA	DISTRITO 19, COLONIA GRACIAS A DIOS, SECTOR OCCIDENTE, COFRADIA	11	11	46620181210		1,950,432.00	0.00	0.00	0.00	0.00	1,950,432.00	1,950,432.00	0.00	0.00	0.00	0.00	1,950,432.00	100.00 %	0.00	0.00 %	TERMINADO	
328	10.39 MEJORAMIENTO VIAL NO PAVIMENTADA	DISTRITO 19, COLONIA MIGUEL PAZ BARAHONA, SECTOR COFRADIA	11	11	46620181210		1,957,547.50	0.00	0.00	0.00	0.00	1,957,547.50	1,957,547.50	0.00	0.00	0.00	0.00	1,957,547.50	100.00 %	0.00	0.00 %	TERMINADO	
329	10.40 MEJORAMIENTO VIAL NO PAVIMENTADA	DISTRITO 9-10 COLONIA JERUSALEN, GODOYVALLE DE SULA 1-2, SAN FCO.FLOR DEL VALLE SECTOR SUR ESTE	11	11	46620181210		1,987,100.00	0.00	0.00	0.00	0.00	1,987,100.00	1,987,100.00	0.00	0.00	0.00	0.00	1,987,100.00	100.00 %	0.00	0.00 %	TERMINADO	
330	10.41 MEJORAMIENTO VIAL NO PAVIMENTADA	DISTRITO 20 RAMALES DEL MERENDON, ANTENAS TRANSMISION, IDEALA VIRTUD, SANTA MARTHA, EL TRIUNFO, LAS FLORES, RIO FRIO, MERENDON	11	11	46620181210		1,913,300.00	0.00	0.00	0.00	0.00	1,913,300.00	1,913,300.00	0.00	0.00	0.00	0.00	1,913,300.00	100.00 %	0.00	0.00 %	TERMINADO	
331	10.42 MEJORAMIENTO VIAL NO PAVIMENTADO	DISTRITO 8-9 COLONIA CABAÑITAS, SAN JOSE CAHSA PASTOR ZELAYA 1-2, BARRIO LAS PALMAS, SECTOR SUR ESTE	11	11	46620181210		1,928,200.00	0.00	0.00	0.00	0.00	1,928,200.00	1,928,200.00	0.00	0.00	0.00	0.00	1,928,200.00	100.00 %	0.00	0.00 %	TERMINADO	
332	10.43 MEJORAMIENTO VIAL NO PAVIMENTADO	DISTRITO 19 COLONIA EL CAMPO, LALLAS FLORES, LOS ANGELES, CHORRIZO, MEZCALAR, BRISAS CACAO 1-2-3, COFRADIA	11	11	46620181210		1,942,724.00	0.00	0.00	0.00	0.00	1,942,724.00	1,942,724.00	0.00	0.00	0.00	0.00	1,942,724.00	100.00 %	0.00	0.00 %	TERMINADO	
333	10.44 MEJORAMIENTO VIAL NO PAVIMENTADO	DISTRITO 19 COLONIA 24 ABRIL 2, SAN RAFAEL, BRISAS DEL VALLE 1-2, COFRADIA	11	11	46620181210		1,925,829.50	0.00	0.00	0.00	0.00	1,925,829.50	1,925,829.50	0.00	0.00	0.00	0.00	1,925,829.50	100.00 %	0.00	0.00 %	TERMINADO	



Honduras C.A.

Informe Anual de Proyectos
(Forma 10 - Acumulada)
Moneda: Lempiras (L)

Emisión: 31/01/
Hora : 06:08
Pagina: 76 de 90

No.	Nombre del Proyecto	Ubicación	N° Fondo de Financiamiento	Fuente de Financiamiento	Código Presupuestario	N° Acta	Presupuesto Anual Aprobado	Ampliaciones	Modificaciones Disminuciones	Traspaso de más	Traspaso de menos	Presupuesto Definitivo	Propios	Fondos Utilizados Préstamos	Transferencias	ERP	Otros	Presupuesto Ejecutado	(%) Ejecutado	Monto Pendiente de Ejecución	(%) Pendiente de Ejecución	En Proceso Terminado
334	10.45 MEJORAMIENTO RED VIAL NO PAVIMENTADA COLONIA CASA QUEMADA, SA N JORGE, Y ASENTAMIENTO O SAN JORGE, COFRADIA	DISTRITO 19	11	11	46620181210		1,821,200.00	0.00	0.00	0.00	0.00	1,821,200.00	1,821,200.00	0.00	0.00	0.00	0.00	1,821,200.00	100.00 %	0.00	0.00 %	TERMINADO
335	10.46 MEJORAMIENTO RED VIAL NO PAVIMENTADA COLONIA ROBERTO MICHELETTI, MANUEL ZELAYA Y FRANCISCO MENDEZ, COFRADIA	DISTRITO 19	11	11	46620181210		1,890,038.50	0.00	0.00	0.00	0.00	1,890,038.50	1,890,038.50	0.00	0.00	0.00	0.00	1,890,038.50	100.00 %	0.00	0.00 %	TERMINADO
336	10.47 MEJORAMIENTO RED VIAL NO PAVIMENTADA COLONIA TERENCIO SIERRA SAN JUAN, ANEXO SAN JUAN SANTA ANA, BARRIO CHAMELECON, CHAMELECON	DISTRITO 17	11	11	46620181210		1,621,600.00	0.00	0.00	0.00	0.00	1,621,600.00	1,621,600.00	0.00	0.00	0.00	0.00	1,621,600.00	100.00 %	0.00	0.00 %	TERMINADO
337	10.48 MEJORAMIENTO RED VIAL NO PAVIMENTADA COLONIA REPARTO LA ESPERANZA 1- HOGAR Y REPARTO LOS ANGELS, RIVERA HERNANDEZ	DISTRITO 14	11	11	46620181210		1,875,500.00	0.00	0.00	0.00	0.00	1,875,500.00	1,875,500.00	0.00	0.00	0.00	0.00	1,875,500.00	100.00 %	0.00	0.00 %	TERMINADO
338	10.49 MEJORAMIENTO RED VIAL NO PAVIMENTADA COLONIA CHOTEPE, MORALES 1-2-3, LA BOLSA, ANGEL FAJARDO, PADILLA, BERMAN HERNANDEZ, BARRIAS EL CANADA, CHAMELECON	DISTRITO 17	11	11	46620181210		1,993,700.00	0.00	0.00	0.00	0.00	1,993,700.00	1,993,700.00	0.00	0.00	0.00	0.00	1,993,700.00	100.00 %	0.00	0.00 %	TERMINADO
339	10.50 MEJORAMIENTO RED VIAL NO PAVIMENTADA COLONIA VIDA NUEVA EN SU SEGUNDO CICLO	DISTRITO 19	11	11	46620181210		1,971,858.00	0.00	0.00	0.00	0.00	1,971,858.00	1,971,858.00	0.00	0.00	0.00	0.00	1,971,858.00	100.00 %	0.00	0.00 %	TERMINADO

Informe Anual de Proyectos

(Forma 10 - Acumulada)


Moneda: Lempiras (L)

Emisión: 31/01/20

H: ora : 06:08 p.m.

Página: 77 de 90

No.	Nombre del Proyecto	Ubicación	Nº Fondo de Financiamiento	Fuente de Financiamiento	Código Presupuestario	Nº Anual Aprobado	Modificaciones				Presupuesto Definitivo	Fondos Utilizados	Presupuesto Ejecutado	Monto Ejecutado	Pendiente de Ejecución	En Proceso/Terminado				
							Ampliaciones	Disminuciones	Traspaso de más	Traspaso de menos							Propios	Préstamos	Transferencias	ERP
340	10.51 MEJORAMIENTO RED VIAL PAVIMENTADA	DISTRITO 4-7 Y 11 COLONIA CENTRO AMERICANA, SAN PEDRO, SANTA ROSA SAN PEDRO, LOS ANGELES, BUENA VISTA, SATURNO, VILLEDA, MORALES, UNIVESAL, ODILON ALLESTAS, CARMEN, LAS VEGAS Y SAN FERNANDOS	11		46620181210	1,909,800.00	0.00	0.00	0.00	0.00	1,909,800.00	1,909,800.00	0.00	0.00	0.00	0.00	100.00 %	0.00	0.00 %	TERMINADO
341	10.52 MEJORAMIENTO RED VIAL PAVIMENTADA	DISTRITO 19 COLONIA MATAMOROS, PARAISO 1-2, 9 DE MAYO 1-2, SECTOR COFRADIA	11		46620181210	1,809,200.00	0.00	0.00	0.00	0.00	1,809,200.00	1,809,200.00	0.00	0.00	0.00	0.00	100.00 %	0.00	0.00 %	TERMINADO
342	10.53 MEJORAMIENTO RED VIAL PAVIMENTADA	DISTRITO 20 COLONIAS, RAMALES MERENDON, TOMALA, BAÑADA, DEROS, EDEN, FORTUNA, PORVENIR, MIRAMAR, SECTOR MERENDON	11		46620181210	1,973,300.00	0.00	0.00	0.00	0.00	1,973,300.00	1,973,300.00	0.00	0.00	0.00	0.00	100.00 %	0.00	0.00 %	TERMINADO
343	10.54 MEJORAMIENTO RED VIAL PAVIMENTADA CON CONCRETO ASFALTICO	DISTRITO 5 CUADRANTE 1 A 7 CALLE ENTRE 3 A 7 AVE. BARRIO EL CENTRO, SECTOR SUR OESTE	11		46620181211	1,970,300.00	0.00	0.00	0.00	0.00	1,970,300.00	1,970,300.00	0.00	0.00	0.00	0.00	100.00 %	0.00	0.00 %	TERMINADO
344	10.55 MEJORAMIENTO RED VIAL PAVIMENTADA CON CONCRETO ASFALTICO	DISTRITO 3 BORDO RIO BLANCO, BOULEVARD DEL NORTE, HASTA EL SEGUNDO ANILLO CIRVUNVALCION, SECTOR NOR OESTE	11		46620181211	1,956,600.00	0.00	0.00	0.00	0.00	1,956,600.00	1,956,600.00	0.00	0.00	0.00	0.00	100.00 %	0.00	0.00 %	TERMINADO
345	10.58 MEJORAMIENTO RED VIAL PAVIMENTADA CON CONCRETO ASFALTICO	DISTRITO 6, 8 CALLE EN 1 AVE. HASTA 9 AVE. Y 7 AVE. DESDE 7 CALLE A 13, BARRIO CONCEPCION, SECTOR SUR ESTE	11		46620181211	1,982,515.00	0.00	0.00	0.00	0.00	1,982,515.00	1,982,515.00	0.00	0.00	0.00	0.00	100.00 %	0.00	0.00 %	TERMINADO



Informe Anual de Proyectos (Forma 10 - Acumulada)


Moneda: Lempiras (L)

Emisión: 31/01/2019

Hora: 06:08

Página: 78 de 90

No.	Nombre del Proyecto	Ubicación	Nº Fondo de Financiamiento	Fuente de Financiamiento	Código Presupuestario	Nº Acta Anual Aprobado	Presupuesto Anual Aprobado	Modificaciones				Presupuesto Definitivo	Fondos Utilizados	Presupuesto Ejecutado	(% Ejecutado)	Monto Pendiente Ejecución	(% Pendiente de Ejecución)	En Proceso Terminado
								Ampliaciones	Disminuciones	Traspaso de más	Traspaso de menos							
346	10.57 MEJORAMIENTO RED VIAL PAVIMENTADA CON MICROCAPETA ASFALTICA	DISTRITO 5, 21, 22, 24 Y ENTRE 25 CALLE ENTRE 10 RD DEL SUR	11	11	46620181211		1,518,843.84	0.00	0.00	0.00	0.00	1,518,843.84	1,518,843.84	100.00 %	0.00	0.00 %	TERMINADO	
347	10.58 MEJORAMIENTO RED VIAL PAVIMENTADA CON MICROCARPETA CENTRAL, COFRADIA	DISTRITO 19, BOULEVARD DE ACCESO A VILLADE CA4, HASTA EL PARQUE CENTRAL, COFRADIA	11	11	46620181211		1,956,815.00	0.00	0.00	0.00	0.00	1,956,815.00	1,956,815.00	100.00 %	0.00	0.00 %	TERMINADO	
348	10.59 MEJORAMIENTO RED VIAL PAVIMENTADA CON CONCRETO ASFALTICO	DISTRITO 5, 6 Y 7 ENTRE CALLE ENTRE 7 Y 11 AVE. BARRIO SUYAPA BENDICION Y CENTRO SECTOR SUR OESTE	11	11	46620181211		1,929,743.75	0.00	0.00	0.00	0.00	1,929,743.75	1,929,743.75	100.00 %	0.00	0.00 %	TERMINADO	
349	10.60 MEJORAMIENTO RED VIAL PAVIMENTADA CON SELLO ASFALTICO	DISTRITO 6, 6 Y 7 HASTA 13 CALLE HASTA AVE. BARRIO MEDINA SECTOR SUR ESTE	11	11	46620181211		1,441,977.50	0.00	0.00	0.00	0.00	1,441,977.50	1,441,977.50	100.00 %	0.00	0.00 %	TERMINADO	
350	10.61 MEJORAMIENTO RED VIAL PAVIMENTADA CON CONCRETO ASFALTICO	DISTRITO 7-13 COLONIA DEL VALLETRIANGULO ENTRE 23 Y 31 CALLE 20 AVENIDA, 10 CALLE ENTRE 21 AVE. HASTA BOULEVARD AN JOSE, SUR ESTE	11	11	46620181211		1,763,410.00	0.00	0.00	0.00	0.00	1,763,410.00	1,763,410.00	100.00 %	0.00	0.00 %	TERMINADO	
351	10.62 MEJORAMIENTO RED VIAL PAVIMENTADA CON MICROCARPETA OR NOR OESTE	DISTRITO 1 CIRCUNVALACION SECTOR SUR OESTE	11	11	46620181211		1,986,775.00	0.00	0.00	0.00	0.00	1,986,775.00	1,986,775.00	100.00 %	0.00	0.00 %	TERMINADO	
352	10.63 MEJORAMIENTO RED VIAL PAVIMENTADA CON MICROCARPETA ASFALTICA	DISTRITO 5, 8 Y 10 AVENIDA CIRCUNVALACION SECTOR SUR OESTE	11	11	46620181211		1,817,288.77	0.00	0.00	0.00	0.00	1,817,288.77	1,817,288.77	100.00 %	0.00	0.00 %	TERMINADO	



Informe Anual de Proyectos (Forma 10 - Acumulada)

Moneda: Lempiras (L)

Emisión: 31/01/2019

Hora : 06:08 p.m.

Pagina: 79 de 90

No.	Nombre del Proyecto	Ubicación	N° Fondo de Financiamiento	Fuente de Financiamiento	Código Presupuestario	N° Presupuesto Anual Aprobado	Modificaciones				Presupuesto Definitivo	Fondos Utilizados					Presupuesto Ejecutado	Monto Pendiente de Ejecución	Monto Pendiente de Ejecución	En Proceso/ Terminado	
							Ampliaciones	Disminuciones	Traspaso de más	Traspaso de menos		Propios	Préstamos	Transferencias	ERP	Otros					
353	10.64 MEJORAMIE NTO RED VIAL PAVIMENTA ENTRE 1-7 DA CON MICROCARPETA ASFALTICA	DISTRITO 11 5 BARRIO PAZ BARAHONA 14 Y 16 CALLE	11	11	46620181211	1,940,465.00	0.00	0.00	0.00	0.00	1,940,465.00	1,940,465.00	0.00	0.00	0.00	0.00	1,940,465.00	100.00 %	0.00	0.00 %	TERMINADO
354	10.65 MEJORAMIE NTO RED VIAL PAVIMENTA DA CON SELLO ASFALTICO	DISTRITO 13 BOULEVARD PERIODISTA, DESDE 33 CALLE 1 AVE. COLONIA PERIODISTA, SECTOR SUR OESTE	11	11	46620181211	1,947,685.00	0.00	0.00	0.00	0.00	1,947,685.00	1,947,685.00	0.00	0.00	0.00	0.00	1,947,685.00	100.00 %	0.00	0.00 %	TERMINADO
355	10.66 MEJORAMIE NTO RED VIAL PAVIMENTA DA CON MICROCARPETA	DISTRITO 11 CALLE BORDO RIO DE PIEDRAS, BOULEVARD DEL NORTE, HASTA ACCESO COLONIA UNIVERSIDA, SECTOR NOR OESTE	11	11	46620181211	1,229,405.70	0.00	0.00	0.00	0.00	1,229,405.70	1,229,405.70	0.00	0.00	0.00	0.00	1,229,405.70	100.00 %	0.00	0.00 %	TERMINADO
356	10.67 MEJORAMIE NTO RED VIAL PAVIMENTA DA CON CONCRETO ASFALTICO	DISTRITO 11 ENTRE 4 Y 7 CALLE 14 Y 18 AVE. COLONIA AJURORA SECTOR SUR ESTE	11	11	46620181211	1,963,400.00	0.00	0.00	0.00	0.00	1,963,400.00	1,963,400.00	0.00	0.00	0.00	0.00	1,963,400.00	100.00 %	0.00	0.00 %	TERMINADO
357	10.68 MEJORAMIE NTO RED VIAL CONCRETO ASFALTICO	DISTRITO 11 CALLE ENTRE 22-24 AVE. Y CALLE HACIA TANQUE AGUAS DE SAN PEDRO, COLONIA TREJO 4 ETAPA SECTOR SUR OESTE	11	11	46620181211	1,957,700.00	0.00	0.00	0.00	0.00	1,957,700.00	1,957,700.00	0.00	0.00	0.00	0.00	1,957,700.00	100.00 %	0.00	0.00 %	TERMINADO
358	10.69 MEJORAMIE NTO RED VIAL PAVIMENTA DA CON CONCRETO ASFALTICO	DISTRITO 11 RESIDENCIAL EL BARRIAL SECTOR NOR OESTE	11	11	46620181211	1,957,700.00	0.00	0.00	0.00	0.00	1,957,700.00	1,957,700.00	0.00	0.00	0.00	0.00	1,957,700.00	100.00 %	0.00	0.00 %	TERMINADO
359	10.70 CONSTRUCCION PAVIMENTO	12 AVE 20-23 CALLE COLONIA MONTEFRESCO, SECTOR SUR ESTE	11	11	46620171221	1,827,433.09	0.00	0.00	0.00	0.00	1,827,433.09	1,827,433.09	0.00	0.00	0.00	0.00	1,827,433.09	100.00 %	0.00	0.00 %	TERMINADO



Informe Anual de Proyectos (Forma 10 - Acumulada)

Moneda: Lempiras (L)

Emisión : 31/01/2019


Hora : 06:08 p.m.

Página: 80 de 90

No.	Nombre del Proyecto	Ubicación	Nº Fondo de Financiamiento	Fuente de Financiamiento	Código Presupuestario	Nº Acta Anual Aprobado	Presupuesto	Modificaciones				Presupuesto Definitivo		Fondos Utilizados					Presupuesto Ejecutado	Monto Ejecutado (%)	Monto Pendiente de Ejecución (%)	Estado		
								Ampliaciones	Disminuciones	Traspaso de más	Traspaso de menos	Propios	Préstamos	Transferencias	ERP	Otros								
360	10.71 PASAJE ADOQUINADO FRANCISCO MORAZAN, CO FRANCISCO MORAZAN	PASAJE CARMEN INVA	12	12	46620171221		584,481.35	0.00	0.00	0.00	0.00	584,481.35	0.00	584,481.35	0.00	0.00	0.00	0.00	0.00	584,481.35	100.00 %	0.00	0.00 %	TERMINADO
361	10.72 CONSTRUCCION PAVIMENTO	PAVIMENTO 9 AVE. BARRIO LAS PALMAS	11	11	46620171221		1,999,792.38	0.00	0.00	0.00	0.00	1,999,792.38	0.00	1,999,792.38	0.00	0.00	0.00	0.00	0.00	1,999,792.38	100.00 %	0.00	0.00 %	TERMINADO
362	10.73 MEJORAMIENTO Y CONSTRUCCION PUENTE VEHICULAR ALDEA LA UNION RIO FRIO MERENDON	INICIANDO Y FINALIZANDO EL DISTRITO 20 ALDEA LA UNION, RIO FRIO MERENDON	12	12	46620171221		1,971,164.00	0.00	0.00	0.00	0.00	1,971,164.00	0.00	1,971,164.00	0.00	0.00	0.00	0.00	0.00	1,971,164.00	100.00 %	0.00	0.00 %	TERMINADO
363	10.74 MEJORAMIENTO Y PAVIMENTACION	DISTRITO 19-24 COLONIA ABRIL Y RAMAL DEL MERENDON HASTA ALDEA CEIBITA COFRADIA	11	11	46620181210		1,908,250.00	0.00	0.00	0.00	0.00	1,908,250.00	0.00	1,908,250.00	0.00	0.00	0.00	0.00	0.00	1,908,250.00	100.00 %	0.00	0.00 %	TERMINADO
364	10.75 MEJORAMIENTO Y PAVIMENTACION	DISTRITO 3 COLONIA LAS BRISA HIGUERAL, LA ESPERANZA, BRISAS INVA, ANEXO BRISAS INVA BRISAS 3, NOR ESTE.	11	11	46620181210		1,817,140.00	0.00	0.00	0.00	0.00	1,817,140.00	0.00	1,817,140.00	0.00	0.00	0.00	0.00	0.00	1,817,140.00	100.00 %	0.00	0.00 %	TERMINADO
365	10.76 MEJORAMIENTO Y PAVIMENTACION	DISTRITO 16 ALDEA EL OCOTILLO COLONIA LAS MAGNOLIAS, ACCESO RELLENO SANITARIO, CARRERA TICAMAYA	11	11	46620181210		1,882,715.00	0.00	0.00	0.00	0.00	1,882,715.00	0.00	1,882,715.00	0.00	0.00	0.00	0.00	0.00	1,882,715.00	100.00 %	0.00	0.00 %	TERMINADO
366	10.77 MEJORAMIENTO Y PAVIMENTACION	UBICADO EN DISTRITO 10, COLONIAS: LUISIANA, SANTA MARIA Y BULEVAR SAN JOSE ENTRE 20 Y 27 LUISIANA, SANTA MARIA Y ESTE.	11	11	46620181210		1,799,850.00	0.00	0.00	0.00	0.00	1,799,850.00	0.00	1,799,850.00	0.00	0.00	0.00	0.00	0.00	1,799,850.00	100.00 %	0.00	0.00 %	TERMINADO



Honduras C.A.



Informe Anual de Proyectos (Forma 10 - Acumulada)

Emisión: 31/01/20

Hora : 06:08 p.m.

Página: 81 de 90

Moneda: Lempiras (L)

No.	Nombre del Proyecto	Ubicación	Nº Fondo de Finanziamiento	Fuente de Finanziamiento	Código Presupuestario	Nº Anual Aprobado	Presupuesto	Modificaciones				Presupuesto Definitivo		Fondos Utilizados					Presupuesto Ejecutado	(%) Ejecutado	Monto Pendiente de Ejecución	(%) Pendiente de Ejecución	En Proceso/ Terminado
								Ampliaciones	Disminuciones	Traspaso de más	Traspaso de menos	Propios	Préstamos	Transferencias	ERP	Otros							
367	MEJORAMIENTO DE LA RED VIAL PAVIMENTADA EN LAS COLONIAS MONTEALEGRE, ANONAS, BORDO RIO BLANCO, AGUAS CALDAS, ZELAYA, LA ARRIBAY PRIETO, LASAGUAS ABAJO, ANONAS, BUENOS AERES Y SITRAALUS, AGUAS CALDAS Y ARRIBAY ABAJO, BUENOS AERES Y SITRAALUS, EN SU SEGUNDO CICLO.	UBICADO EN DISTRITOS 1 Y 3, COLONIAS MONTEALEGRE, ZELAYA, LA ARRIBAY PRIETO, LASAGUAS ABAJO, ANONAS, BUENOS AERES Y SITRAALUS, EN SU SEGUNDO CICLO.	11		46620181210	1,922,500.00	0.00	0.00	0.00	0.00	0.00	1,922,500.00	1,922,500.00	0.00	0.00	0.00	0.00	1,922,500.00	100.00%	0.00	0.00%	TERMINADO	
368	MEJORAMIENTO DE LA RED VIAL PAVIMENTADA EN LAS COLONIAS PROVIDENCIA II ETAPA Y PANTING, CHAMELECON, EN SU SEGUNDO CICLO.	UBICADO EN DISTRITO 17, COLONIAS PROVIDENCIA II ETAPA Y PANTING, SECTOR CHAMELECON, EN SU SEGUNDO CICLO.	11		46620181210	1,953,000.00	0.00	0.00	0.00	0.00	0.00	1,953,000.00	1,953,000.00	0.00	0.00	0.00	0.00	1,953,000.00	100.00%	0.00	0.00%	TERMINADO	
369	MEJORAMIENTO DE LA RED VIAL PAVIMENTADA EN LAS COLONIAS 15 DE OCTUBRE, MUNICIPAL, PERIODISTA, 15 DE OCTUBRE, REPARTO LEMPIRA, SECTOR SUR ESTE, EN SU SEGUNDO CICLO.	UBICADO EN DISTRITOS 12 Y 13, COLONIAS CALPULES, MUNICIPAL, PERIODISTA, 15 DE OCTUBRE, REPARTO LEMPIRA, SECTOR SUR ESTE, EN SU SEGUNDO CICLO.	11		46620181210	1,994,300.00	0.00	0.00	0.00	0.00	0.00	1,994,300.00	1,994,300.00	0.00	0.00	0.00	0.00	1,994,300.00	100.00%	0.00	0.00%	TERMINADO	



Informe Anual de Proyectos (Forma 10 - Acumulada)

Moneda: Lempiras (L)

Emisión: 31/01/2019

Hora : 06:08 p.m

Página: 8_2 de 90

No.	Nombre del Proyecto	Ubicación	N° Fondo de Financiamiento	Fuente de Financiamiento	Código Presupuestario	N° Presupuesto Anual Aprobado	Modificaciones				Presupuesto Definitivo	Fondos Utilizados					Presupuesto Ejecutado	(% Ejecutado)	Monto Pendiente de Ejecución	(% Pendiente de Ejecución)	En Proceso/ Terminado
							Ampliaciones	Disminuciones	Traspaso de más	Traspaso de menos		Propios	Préstamos	Transferencias	ERP	Otros					
370	10.81 MEJORAMIENTO DE LA RED VIAL NO PAVIMENTADA EN LAS COLONIAS: ALFONZO LACAYO, REYES MARTINEZ, REYES LUKE, ALFONZO CRISTO VIENE, LACAYO, 6 DE MAYO REYES (ASENTAMIENTO MARTINEZ, LOS REYES HUMANOS) Y LUKE LA CRISTO MONTAÑITA, VIENE, 6 DE MAYO RIVERA (ASENTAMIENTO HERNANDEZ NTOS HUMANOS) Y LA MONTAÑITA, SECTOR RIVERA HERNANDEZ, EN SU SEGUNDO CICLO.	UBICADO EN DISTRITO 15, COLONIAS: ALFONZO LACAYO, REYES MARTINEZ, REYES LUKE, ALFONZO CRISTO VIENE, 6 DE MAYO REYES (ASENTAMIENTO MARTINEZ, LOS REYES HUMANOS) Y LUKE LA CRISTO MONTAÑITA, VIENE, 6 DE MAYO RIVERA (ASENTAMIENTO HERNANDEZ NTOS HUMANOS) Y LA MONTAÑITA, SECTOR RIVERA HERNANDEZ, EN SU SEGUNDO CICLO.	22	25	46620181210	1,989,800.00	0.00	0.00	0.00	0.00	1,989,800.00	0.00	1,989,800.00	0.00	0.00	0.00	1,989,800.00	100.00%	0.00	0.00%	TERMINADO
371	10.82 PAVIMENTACION TROCHA OESTE, 14 AVENIDA ENTRE 27 Y 30 OESTE, 14 CALLE COL VALLE DE SULA"	"TROCHA OESTE, 14 AVENIDA ENTRE 27 Y 30 OESTE, 14 CALLE COL VALLE DE SULA"	11	11	46620171221	1,999,793.15	0.00	0.00	0.00	0.00	1,999,793.15	1,999,793.15	0.00	0.00	0.00	0.00	1,999,793.15	100.00%	0.00	0.00%	TERMINADO
372	10.83 CONSTRUCCION DE ANILLO SALIDA MEDIANA ENCORTES TERMINACION DE ANILLO SALIDA CORTES	TERMINACION DE ANILLO SALIDA MEDIANA ENCORTES TERMINACION DE ANILLO SALIDA CORTES	11	11	46620171221	712,474.81	0.00	0.00	0.00	0.00	712,474.81	712,474.81	0.00	0.00	0.00	0.00	712,474.81	100.00%	0.00	0.00%	TERMINADO
373	11.02 COLECTOR AGUAS LLUVIAS SECTOR LOMAS DEL CARMEN	SECTOR NOR ESTE ENTRE COLONIAS SANTA MARTHA LOMAS DEL CARMEN, SANTA CLARA Y LOMAS DE SAN JUAN	11	11	4652018910	6,661,689.60	0.00	0.00	0.00	0.00	6,661,689.60	6,661,689.60	0.00	0.00	0.00	0.00	6,661,689.60	100.00%	0.00	0.00%	EN PROCESO
374	11.02 CONSTRUCCION COLECTOR DE AGUAS LLUVIAS TREINTA Y TRES CALLE	33 CALLE S.E ENTRE BOULEVARD LAS TORRES Y RIO CHOTEPE DISTRITO 18	11	11	465201899	4,967,570.27	0.00	0.00	0.00	0.00	4,967,570.27	4,967,570.27	0.00	0.00	0.00	0.00	4,967,570.27	100.00%	0.00	0.00%	EN PROCESO



Honduras C.A.

**Informe Anual de Proyectos
(Forma 10 - Acumulada)**

Emisión: 31/01/2019

Hora : 06:08 p.m.

Página: 83 de 90

Moneda: Lempiras (L)

No.	Nombre del Proyecto	Ubicación	Nº Fondo de Financiamie nto	Fuente de Financiamie nto	Código Presupuestari o	Nº Presupuesto Anual Aprobado	Modificaciones				Presupuesto Definitivo		Fondos Utilizados					Presupuesto Ejecutado	(% Ejecutado)	Monto Pendiente de Ejecución	(% Pendiente de Ejecución)	Ere Terminado	Ob
							Ampliaciones	Disminuciones	Traspaso de más	Traspaso de menos	Propios	Préstamos	Transferencias	ERP	Otros								
375	MEJORAMIE EN EL DISTRITO 2: TRAGANTES COL. TREJO, Y POZOS EN PASANDO POR EL DISTRITO 5: CENTRO, BARRIO EL LOS ANDES, CENTRO, LOS COL. TREJO, ANDES, GUAMILITO, GUAMILITO, LEMPIRA, LEMPIRA, BENQUE, BENQUE, MEDINA, FINALIZANDO CONCEPCION EN DISTRITO N. 6: BARRIO MEDINA, CONCEPCION.	COMENZANDO 11	11		465201894	1,792,800.00	0.00	0.00	0.00	0.00	1,792,800.00	1,792,800.00	0.00	0.00	0.00	0.00	0.00	1,792,800.00	100.00 %	0.00	0.00 %	TERMINADO	
376	MEJORAMIE EN EL DISTRITO 2 (COLONIA TRAGANTES JUAN LINDO, Y POZOS BELLA VISTA, DEL GRACIAS A SISTEMA DE DIOS, POTOSI, AGUAS LOMA LINDA, LLUVIAS PEDREGAL, COLONIA ZERON, MORA, JUAN LINDO, MODERNA, BELLA MALECON, VISTA ORQUIDIA, GRACIAS A BLANCA Y DIOS, FINALIZANDO EN EL DISTRITO 5 (COLONIA PEDREGAL, TREJO Y ZERON, BARRIO RIO MORA, PIEDRAS)	INICIANDO EN 11	11		465201894	1,488,976.00	0.00	0.00	0.00	0.00	1,488,976.00	1,488,976.00	0.00	0.00	0.00	0.00	0.00	1,488,976.00	100.00 %	0.00	0.00 %	TERMINADO	
377	MEJORAMIE FINALIZANDO EN EL DISTRITO 3, SISTEMA COLONIA LOS CASTAÑOS Y JUAN RAMON MOLINA	INICIANDO Y 11	11		465201894	1,452,128.10	0.00	0.00	0.00	0.00	1,452,128.10	1,452,128.10	0.00	0.00	0.00	0.00	0.00	1,452,128.10	100.00 %	0.00	0.00 %	TERMINADO	
378	MEJORAMIE FINALIZANDO EN EL DISTRITO 2 EN OBRAS DE QUEBRADA PROTECCION MIRAMELINDA, EN QUEBRADA MIRAMELINDA.	INICIANDO Y 11	11		472201895	1,949,365.00	0.00	0.00	0.00	0.00	1,949,365.00	1,949,365.00	0.00	0.00	0.00	0.00	0.00	1,949,365.00	100.00 %	0.00	0.00 %	TERMINADO	

Informe Anual de Proyectos

(Forma 10 - Acumulada)

Moneda: Lempiras (L)

Emisión: 31/01/2019

Hora : 06:08 p.m.

Pagina: 84 de 90



No.	Nombre del Proyecto	Ubicación	N° Fondo de Financiamiento	Fuente de Financiamiento	Código Presupuestario	N° Acta Aprobado	Presupuesto Anual	Modificaciones				Presupuesto Definitivo	Fondos Utilizados	Presupuesto Ejecutado	(% Ejecutado)	Monto Pendiente de Ejecución	(% Pendiente de Ejecución)	En Proceso/ Terminado	Observaciones			
								Ampliaciones	Disminuciones	Traspaso de más	Traspaso de menos									Préstamos	Transferencias	ERP
379	11.07 MEJORAMIENTO DE EL DISTRITO NTO DE CANAL 27 CALLE DESDE II ANILLO HASTA DESCARGA R EN CANAL FELIPE ZELAYA	INICIANDO EN EL DISTRITO 10, 2DO. ANILLO DE CIRCUNVALACION Y FINALIZANDO EN EL DISTRITO 14 EN COLONIA FELIPE ZELAYA	11	11	472201895		1,838,693.00	0.00	0.00	0.00	0.00	1,838,693.00	1,838,693.00	0.00	0.00	0.00	0.00	100.00 %	0.00	0.00 %	TERMINADO	
380	11.08 MEJORAMIENTO DE EL DISTRITO NTO DE CANAL SAUCE DESDE LA COLONIA ESQUIPULAS HASTA BULEVAR LA LIMA	INICIANDO Y FINALIZANDO EN EL DISTRITO 4, CANAL SAUCE. ESQUIPULAS HASTA BULEVAR LA LIMA	11	11	472201896		1,931,850.00	0.00	0.00	0.00	0.00	1,931,850.00	1,931,850.00	0.00	0.00	0.00	0.00	100.00 %	0.00	0.00 %	TERMINADO	
381	11.09 MEJORAMIENTO DE RIO BLANCO (COLONIA LARIOS SILVA), CANAL FLOR DE CUBA	COMENZANDO Y FINALIZANDO EN EL DISTRITO 15, COLONIA FLOR DE CUBA Y LARIOS SILVA, CUBA	11	11	465201892		1,695,100.00	0.00	0.00	0.00	0.00	1,695,100.00	1,695,100.00	0.00	0.00	0.00	0.00	100.00 %	0.00	0.00 %	TERMINADO	
382	11.10 MEJORAMIENTO DE EL DISTRITO NTO DE QUEBRADA EL RETIRO CANAL CAMPISA	INICIANDO Y FINALIZANDO EN EL DISTRITO 3 Y SECTOR CAMPISA ATRÁS COLONIA FESITRANH.	11	11	465201892		1,760,225.00	0.00	0.00	0.00	0.00	1,760,225.00	1,760,225.00	0.00	0.00	0.00	0.00	100.00 %	0.00	0.00 %	TERMINADO	
383	11.11 MEJORAMIENTO DE EL DISTRITO NTO DE CAUCE EN RIO SAUCE DESDE II ANILLO CIRCUNVALACION HASTA PUENTE ACCESO A COLONIA SANTA MARTHA, II CICLO 2018	INICIANDO EN EL DISTRITO 4 Y FINALIZANDO EN EL DISTRITO 16 DESDE II ANILLO CIRCUNVALACION HASTA ACCESO A COLONIA SANTA MARTHA, II CICLO 2018	11	11	465201892		1,901,000.00	0.00	0.00	0.00	0.00	1,901,000.00	1,901,000.00	0.00	0.00	0.00	0.00	100.00 %	0.00	0.00 %	TERMINADO	
384	11.12 MEJORAMIENTO DEL SISTEMA FLUVIAL EN COLONIA IDEAL, ALAMEDA UNIVERSAL Y VILLAS DEL CARMEN	INICIANDO Y FINALIZANDO EN EL DISTRITO 14, COLONIA IDEAL, ALAMEDA UNIVERSAL Y VILLAS DEL CARMEN.	11	11	465201894		1,440,212.00	0.00	0.00	0.00	0.00	1,440,212.00	1,440,212.00	0.00	0.00	0.00	0.00	100.00 %	0.00	0.00 %	TERMINADO	



Honduras C.A.

**Informe Anual de Proyectos
(Forma 10 - Acumulada)**

Emisión: 31/01/2019
Hora : 06:08 p.m.
Pagina: 85 de 90

Moneda: Lempiras (L)

No.	Nombre del Proyecto	Ubicación	N° Fondo de Financiamiento	Fuente de Financiamiento	Código Presupuestario	N° Presupuesto Anual Aprobado	Modificaciones				Presupuesto Definitivo	Fondos Utilizados					Presupuesto Ejecutado	(% Ejecutado)	Monto Pendiente de Ejecución	(% Pendiente de Ejecución)	En Proceso/ Terminado	Observación	
							Ampliaciones	Disminuciones	Traspaso de más	Traspaso de menos		Propios	Préstamos	Transferencias	ERP	Otros							
385	11.13 INICIANDO EN NTO DE SISTEMA PLUVIAL COLONIA EN EL FESTIRANH Y COLONIA VILLA OLIMPICA	01 COLONIA FESTIRANH Y COLONIA VILLA OLIMPICA	11		465201894	1,987,092.00	0.00	0.00	0.00	0.00	1,987,092.00	1,987,092.00	0.00	0.00	0.00	0.00	0.00	1,987,092.00	100.00 %	0.00	0.00 %	TERMINADO	PRC
386	11.14 MEJORAMIE NTO DE DRENAJE PLUVIAL ALDEA EL CARMEN EN EL ISLAS DEL PROGRESO, ALDEA EL II CICLO 2018	17 COLONIA ISLAS DEL PROGRESO Y ALDEA EL CARMEN EN EL DISTRITO 16 CARMEN.	11		465201894	1,860,195.00	0.00	0.00	0.00	0.00	1,860,195.00	1,860,195.00	0.00	0.00	0.00	0.00	0.00	1,860,195.00	100.00 %	0.00	0.00 %	TERMINADO	PRO
387	11.15 COMENZANDO MEJORAMIE Y FINALIZANDO EN EL TRAGANTES EN EL Y POZOS DEL SISTEMA DE VEGAS, AGUAS LLUVIAS COLONIA LAS VEGAS, VILLA MODELO, MORAZAN, HONDURAS, ANDALUCIA VILLA FLORENCIA HONDURAS, ANILLO DESDE BULEVAR A LA PRIMERA LA LIMA Y SEGUNDO ANILLO DESDE LA PRIMERA CALLE HASTA PUENTE SAUCE, II CICLO 2018	DISTRITO 3, COLONIA LAS VEGAS, VILLA FLORENCIA, MORAZAN, HONDURAS, ANDALUCIA BULEVAR A LA PRIMERA CALLE HASTA PUENTE SAUCE, II CICLO 2018	11		465201894	1,272,485.40	0.00	0.00	0.00	0.00	1,272,485.40	1,272,485.40	0.00	0.00	0.00	0.00	0.00	1,272,485.40	100.00 %	0.00	0.00 %	TERMINADO	PRO

San Pedro Sula, CORTES
EJERCICIO: 2018
USUARIO: E.RODRIGUEZ



Honduras C.A.

Informe Anual de Proyectos
(Forma 10 - Acumulada)
Moneda: Lempiras (L)

Emisión: 31/01/2019
Hora : 06:08 p.m.
Pagina: 86 de 90

No.	Nombre del Proyecto	Ubicación	N° Fondo de Financiamiento	Fuente de Financiamiento	Código Presupuestario	N° Acta Anual Aprobado	Modificaciones				Presupuesto Definitivo	Fondos Utilizados					Presupuesto Ejecutado	(%) Ejecutado	Monto Pendiente de Ejecución	(%) Pendiente de Ejecución	En Proceso/ Terminado	Obs
							Ampliaciones	Disminuciones	Traspaso de más	Traspaso de menos		Propios	Préstamos	Transferencias	ERP	Otros						
388	11.16 COMENZANDO Y FINALIZANDO MEJORAMIENTO EN DISTRITO NTO DE 4, PASANDO TRANGANTEPOR EL S Y POZOS DEL SISTEMA DE AGUAS LLUVIAS EN BARRIO BARANDILLAS, BARANDILLABLANQUITA, S, SMITH, LASMITH, LA GRANJA, LAS PALMAS, MONTEFRESCO, LA UNION, 33 CALLE DESDE EL PASO A DESNIVEL PASO TOYOTA DESNIVEL Y ANILLO Y DESDE EL ESTADIO OLIMPICO HASTA PRIMERA CALLE, II CICLO 2018.	11	465201894	1,696,646.10	0.00	0.00	0.00	0.00	1,696,646.10	1,696,646.10	0.00	0.00	0.00	0.00	1,696,646.10	100.00 %	0.00	0.00 %	TERMINADO			
389	11.17 COMENZANDO Y FINALIZANDO PUENTE EN EL PEATONAL FLOR DE CUBA Y PROTECCION VADO A JUCUTUMA.	11	472201895	1,197,707.54	0.00	0.00	0.00	0.00	1,197,707.54	1,197,707.54	0.00	0.00	0.00	0.00	1,197,707.54	100.00 %	0.00	0.00 %	TERMINADO			
390	11.18 COMENZANDO Y FINALIZANDO CANAL EN EL DISTRITO 13 CELEO EN COLONIA GONZALES Y DEL VALLE Y SECTOR POLYORIN.	11	472201896	1,946,900.00	0.00	0.00	0.00	0.00	1,946,900.00	1,946,900.00	0.00	0.00	0.00	0.00	1,946,900.00	100.00 %	0.00	0.00 %	TERMINADO			



Honduras C.A.

Informe Anual de Proyectos
(Forma 10 - Acumulada)


Moneda: Lempiras (L)

Emisión: 31/01/2019

Hora : 06:08 p.m.

Pagina: 87 de 90

No.	Nombre del Proyecto	Ubicación	N° Fondo de Financiamiento	Fuente de Financiamiento	Código Presupuestario	N° Acta Anual Aprobado	Presupuesto	Modificaciones				Presupuesto Definitivo	Fondos Utilizados					Presupuesto Ejecutado	(% Ejecutado)	Monto Pendiente de Ejecución	(% Pendiente de Ejecución)	En Proceso/ Terminado	Observaciones	
								Amplificaciones	Disminuciones	Traspaso de más	Traspaso de menos		Propios	Préstamos	Transferencias	ERP	Otros							
391	11.19 MEJORAMIENTO DE FINALIZANDO EN EL INTERSINDICATO 1, CAL DESDE DESDE CIRCUITO NORTE FRENTA A LA RES. VILLAS MACKAY HASTA LA DESCARGA EN LA QUEBRADA EL COMERCIO Y MEJORAMIENTO DEL SISTEMA PLUVIAL EN BARRIO RIO BLANCO, II CICLO 2018.	COMENZANDO 11	11	472201896			1,220,945.00	0.00	0.00	0.00	0.00	1,220,945.00	1,220,945.00	0.00	0.00	0.00	0.00	0.00	1,220,945.00	100.00 %	0.00	0.00 %	TERMINADO	
392	11.20 MEJORAMIENTO Y FINALIZANDO EN EL CONSTRUCCION DE COLONIA CUNETAS Y REPARTO ACERAS DE LEMPIRA; COLONIA REPARTO LEMPIRA	INICIANDO Y 11	11	472201791			1,955,491.04	0.00	0.00	0.00	0.00	1,955,491.04	1,955,491.04	0.00	0.00	0.00	0.00	1,955,491.04	100.00 %	0.00	0.00 %	TERMINADO		
393	11.21 MEJORAMIENTO Y CONSTRUCCION DE COLONIA CUNETAS Y ACERAS DE COLONIA BRISAS DEL CACAO	MEJORAMIENTO 11	11	472201791			1,960,194.47	0.00	0.00	0.00	0.00	1,960,194.47	1,960,194.47	0.00	0.00	0.00	0.00	1,960,194.47	100.00 %	0.00	0.00 %	TERMINADO		
394	11.22 MEJORAMIENTO Y FINALIZANDO EN EL CONSTRUCCION DE COLONIA EL CUNETAS Y ACERAS DE COLONIA EL PORVENIR	INICIANDO Y 11	11	472201791			1,944,259.80	0.00	0.00	0.00	0.00	1,944,259.80	1,944,259.80	0.00	0.00	0.00	0.00	1,944,259.80	100.00 %	0.00	0.00 %	TERMINADO		



San Pedro Sula, CORTES
EJERCICIO: 2018
USUARIO: E.RODRIGUEZ



Informe Anual de Proyectos
(Forma 10 - Acumulada)

Emisión: 31/01/2019
Hora : 06:08 p.m.
Pagina: 88 de 90

Honduras C.A.

Moneda: Lempiras (L)

No.	Nombre del Proyecto	Ubicación	N° Fondo de Financiamiento	Fuente de Financiamiento	Código Presupuestario	N° Presupuesto Anual Aprobado	Modificaciones				Presupuesto Definitivo	Fondos Utilizados					Presupuesto Ejecutado	(%) Ejecutado	Monto Pendiente de Ejecución	(%) Pendiente de Ejecución	En Proceso/ Terminado	Observaciones
							Ampliaciones	Disminuciones	Traspaso de más	Traspaso de menos		Propios	Préstamos	Transferencias	ERP	Otros						
395	11.23 MEJORAMIENTO DE CAUCE EN RIO PIEDRAS DESDE LA CONFLUENCIA CON RIO BERMEJO HASTA VADO COLOMBIA CON RIO VADO JUAN BERMEJO LINDO AGUAS HASTA ARRIBA 300 METROS Y CANALIZACION DE RIO LINDO BLANCO DESDE II ANILLO HASTA BULEVAR DEL NORTE.	EN RIO PIEDRAS DESDE LA CONFLUENCIA CON RIO BERMEJO HASTA VADO COLOMBIA CON RIO VADO JUAN BERMEJO LINDO AGUAS HASTA ARRIBA 300 METROS Y CANALIZACION DE RIO LINDO BLANCO DESDE II ANILLO HASTA BULEVAR DEL NORTE.	11	11	465201892	1,649,800.00	0.00	0.00	0.00	0.00	1,649,800.00	1,649,800.00	0.00	0.00	0.00	0.00	1,649,800.00	100.00 %	0.00	0.00 %	TERMINADO	PRO
396	11.24 MEJORAMIENTO DE SISTEMA PLUVIAL COLONIA LUISIANA Y CEBITA COMENZANDO EN EL DISTRITO 17 COLONIA CEBITA CHAMELECON Y FINALIZANDO EN EL DISTRITO 10 COLONIA LUISIANA.	COMENZANDO EN EL DISTRITO 17, COLONIA CEBITA CHAMELECON Y FINALIZANDO EN EL DISTRITO 10 COLONIA LUISIANA.	11	11	465201894	1,659,700.00	0.00	0.00	0.00	0.00	1,659,700.00	1,659,700.00	0.00	0.00	0.00	0.00	1,659,700.00	100.00 %	0.00	0.00 %	TERMINADO	PRO
397	11.25 MEJORAMIENTO DE TRAGANITES Y POZOS DEL SISTEMA DE AGUAS LLUVIAS EN COLONIA LOS ARCOS, LAS MESETAS, EUGENIA LA PRIMAVERA, LA GUARDIA Y LOS ARCOS, LAS MESETAS, VILLA EUGENIA LA PRIMAVERA, BULEVAR DEL SUR, ALTAMIRA Y PRADO ALTO, II CICLO DEL AÑO 2018.	COLONIA LOS ARCOS, LAS MESETAS, EUGENIA LA PRIMAVERA, LA GUARDIA Y LOS ARCOS, LAS MESETAS, VILLA EUGENIA LA PRIMAVERA, BULEVAR DEL SUR, ALTAMIRA Y PRADO ALTO, II CICLO DEL AÑO 2018.	11	11	465201894	1,693,964.50	0.00	0.00	0.00	0.00	1,693,964.50	1,693,964.50	0.00	0.00	0.00	0.00	1,693,964.50	100.00 %	0.00	0.00 %	TERMINADO	PROF
398	11.26 MEJORAMIENTO DE CAJA PUENTE EN LA ACEQUIA INICIANDO Y FINALIZANDO EN EL DISTRITO 19	INICIANDO Y FINALIZANDO EN EL DISTRITO 19	11	11	472201895	1,377,544.05	0.00	0.00	0.00	0.00	1,377,544.05	1,377,544.05	0.00	0.00	0.00	0.00	1,377,544.05	100.00 %	0.00	0.00 %	TERMINADO	PROF

San Pedro Sula, CORTÉS

EJERCICIO: 2018

USUARIO: E.RODRIGUEZ



Honduras C.A.

Informe Anual de Proyectos

(Forma 10 - Acumulada)



Moneda: Lempiras (L)

Emisión: 31/01/2019

Hora : 06:08 p.m.

Pagina: 89 de 90

No.	Nombre del Proyecto	Ubicación	N° Fondo de Financiamiento	Fuente de Financiamiento	Código Presupuestario	N° Acta	Presupuesto Anual Aprobado	Modificaciones				Presupuesto Definitivo		Fondos Utilizados					Presupuesto Ejecutado	(%) Ejecutado	Monto Pendiente de Ejecución	(%) Pendiente de Ejecución	En Proceso/ Terminado	Observaciones
								Ampliaciones	Disminuciones	Traspaso de más	Traspaso de menos	Propios	Préstamos	Transferencias	ERP	Otros								
399	11.27 MEJORAMIENTO Y FINALIZANDO EN LAS COLONIAS SANTA MONICA Y LAS MERCEDES DISTRITO 1.	COMENZANDO EN LAS COLONIAS SANTA MONICA Y LAS MERCEDES DISTRITO 1.	11	11	465201894		1,947,594.00	0.00	0.00	0.00	0.00	1,947,594.00	1,947,594.00	0.00	0.00	0.00	0.00	0.00	1,947,594.00	100.00%	0.00	0.00%	TERMINADO	
400	12.01 MEJORAMIENTO DE OFICINAS DEL DEPARTAMENTO DE CEMENTEROS DENTRO DEL EDIFICIO DE DESECHOS SOLIDOS, BARRIO LAS PALMAS, 19 CALLE ENTRE 5 Y 6 AVENIDA S.E.	UBICADO EN BARRIO LAS PALMAS, 19 CALLE ENTRE 5 Y 6 AVENIDA S.E.	11	11	4612018131		456,140.80	0.00	0.00	0.00	0.00	456,140.80	456,140.80	0.00	0.00	0.00	0.00	456,140.80	100.00%	0.00	0.00%	TERMINADO		
401	12.02 MEJORAMIENTO DE OFICINAS DE TESORERIA, BULEVAR DEL SUR	UBICADO EN BULEVAR DEL SUR, DISTRITO 5.	11	11	4612018131		999,498.05	0.00	0.00	0.00	0.00	999,498.05	999,498.05	0.00	0.00	0.00	0.00	999,498.05	100.00%	0.00	0.00%	TERMINADO		
402	12.03 MEJORAMIENTO DE PLANTEL DE INFRAESTRUCTURA, BARRIO LAS PALMAS	UBICADO EN BARRIO LAS PALMAS DISTRITO 9	11	11	4612017131		2,186,365.18	0.00	0.00	0.00	0.00	2,186,365.18	2,186,365.18	0.00	0.00	0.00	0.00	2,186,365.18	100.00%	0.00	0.00%	TERMINADO		



Informe Anual de Proyectos

(Forma 10 - Acumulada)

Moneda: Lempiras (L)

Emisión: 31/01/2019

Hora = 06:35 p.m.

Página: 90 de 90

No. Proyecto	Nombre del Proyecto	Ubicación	Nº Fondo de Financiamiento	Fuente de Financiamiento	Código Presupuestario	Nº Acta Anual Aprobado	Presupuesto Anual Aprobado	Modificaciones				Presupuesto Definitivo	Fondos Utilizados					Presupuesto Ejecutado	Monto Pendiente de Ejecución	En Proceso/ Terminado	Obs
								Ampliaciones	Disminuciones	Traspaso de más	Traspaso de menos		Propios	Préstamos	Transferencias	ERP	Otros				
Totales							839,741,442.47	0.00	0.00	0.00	0.00	839,741,442,791,334,738.99	1,989,800.00	46,416,903.48	0.00	0.00	839,741,442.47	0.00			

Observaciones:

Aprobación de Presupuesto:

No se registraron observaciones.

Primer Trimestre:

No se registraron observaciones.

Primer Trimestre Complementario:

No se registraron observaciones.

Segundo Trimestre:

No se registraron observaciones.

Tercer Trimestre:

No se registraron observaciones.

Cuarto Trimestre:

No se registraron observaciones.

Alcalde(sa) Municipal
 Armando Calidonio Alvarado
 Nombre Completo
 Firma y Sello

Contador(a) Municipal
 Mario Roberto Mejía Hernández
 Nombre Completo
 Firma y Sello

Tesorero(a) Municipal
 Blanca Idalia Pineda Zapata
 Nombre Completo
 Firma y Sello

Periodos Acumulados:

APROBACION DEL PRESUPUESTO, PRIMER TRIMESTRE, PRIMER TRIMESTRE COMPLEMENTARIO, SEGUNDO TRIMESTRE, TERCER TRIMESTRE, CUARTO TRIMESTRE

Q981J3Xhtk6vsawQ9Ai3YR6BF9m3YnUrGeKnZo4LFIxSRBqRMeToKI90A8BrPEXd8cm5FJRKt6UatrSORB2jkVjKzvKKFJ6KqF8KG7lfnVaHnr8HdOXIT1nWJUgff5iYqVrnuI RYuz3r0lcRdDvRmT3SdbBkM70vVGL9oZyVC60f6JzJeflpqn/085KpBXJ8U5zHD2KkUT4SlnY3RyDRS0coOEIafCSQ uLukCRjK+QMrzafb29UldWDWwSvMvEFFh9i+/mACa OzFjr GeJF4DAu30MUU03nrMrbRQvyazj+S6FhgvzYFKmeMY2Obj6mACcF+Csaee1OKI+hquCdC8WTPP3lnVnzprEYhKuDV9ZYBq8OdirJl8EFmbcuPoU11e

Estado de Ingresos y Egresos
(Forma 11 - Acumulada)

Moneda: Lempiras (L)

Descripción	Ejercicio :
1. INGRESOS	
1.1 INGRESOS CORRIENTES	2,807,635,005.00
11 INGRESOS TRIBUTARIOS	2,199,184,838.15
12 INGRESOS NO TRIBUTARIOS	1,826,559,038.63
1.2 INGRESOS DE CAPITAL	372,625,799.52
21 PRESTAMO	608,450,166.85
22 VENTA DE ACTIVOS	400,000,000.00
23 CONTRIBUCION POR MEJORAS	6,592,497.79
24 COLOCACION DE BONOS	8,170,844.45
25 TRANSFERENCIAS	0.00
26 SUBSIDIOS	76,528,331.76
27 HERENCIAS , LEGADOS Y DONACIONES	0.00
28. OTROS INGRESOS DE CAPITAL	4,105,662.45
29 RECURSOS DE BALANCE	24,706,813.35
2. EGRESOS	88,346,017.05
2.1 GASTOS DE FUNCIONAMIENTO	2,716,112,880.88
100 SERVICIOS PERSONALES	1,209,506,245.49
200 SERVICIOS NO PERSONALES	903,236,601.10
300 MATERIALES Y SUMINISTROS	267,576,785.32
500 GASTOS DE FUNCIONAMIENTO	19,142,674.79
700 SERVICIO DE LA DEUDA Y DISMINUCION DE OTROS PASIVOS	18,550,184.28
	0.00
2.2 GASTOS DE INVERSION	1,506,606,635.39
400 BIENES CAPITALIZABLES	415,946,240.58
500 GASTOS DE INVERSION	52,901,525.14
600 ACTIVOS FINANCIEROS	0.00
700 SERVICIO DE LA DEUDA Y DISMINUCION DE OTROS PASIVOS	1,037,758,869.67
800 OTROS GASTOS	0.00
900 ASIGNACIONES GLOBALES	0.00
3. DISPONIBILIDAD DEL EJERCICIO (SUPERÁVIT)	91,522,124.12

Observaciones:

Aprobación de Presupuesto:

No se registraron observaciones.

Primer Trimestre:

No se registraron observaciones.

Primer Trimestre Complementario:

No se registraron observaciones.

Segundo Trimestre:

No se registraron observaciones.

Tercer Trimestre:

No se registraron observaciones.

Cuarto Trimestre:

No se registraron observaciones.

Alcalde(sa) Municipal

Armando Calidonio Alvarado

Nombre Completo

Firma y Sello

Contador(a) Municipal

Mario Roberto Mejia Hernandez

Nombre Completo

Firma y Sello

Tesorero(a) Municipal

Blanca Idalia Pineda Zapata

Nombre Completo

Firma y Sello

Periodos Acumulados:

APROBACION DEL PRESUPUESTO, PRIMER TRIMESTRE,
 PRIMER TRIMESTRE COMPLEMENTARIO, SEGUNDO
 TRIMESTRE, TERCER TRIMESTRE, CUARTO TRIMESTRE

981J3Xhtk6vsawQ9AI3YR6BF9m3YnUrGeKnZo4LF1kSRBqRMeToKI90A8BrPEXd8cm5FJRKt6UatrSORB2jkVjKzvKKFj6KqF8KG71fNvaHlnr8Hd0XT1nWJUg#5YqVmul
 Yua6E+o0JhR7PLx0pgPzBf2O0hk8tgmGhHsLj1hW1ecJpLN/zev5Uzz1apfBBY0YXsOWxUjpbC6r+AmlQo5LCzPvjARpEMHmJ8v3TOqeFWFgG8LwG/AeaUVHzao7g88RPXHo
 DXDtlKak6RAhtsYaVTEQXRt7GzFTXJrynKKI9hV0lqFsyXm3P20EltwVmJzV5AqieBJHX6G/F6/+JFIXpMJEbG71Nlw8o0qackkIWcc/Bmw0cuHPmJujs=

Balance General
(Forma 12 - Acumulada)

Moneda: Lempiras (L)

Emisión: 31/01/2019

Hora : 05:57 p.m.

Pagina: 1 de 2



Descripción	2018
ACTIVO	
1.1 400-BIENES CAPITALIZABLES	6,711,626,964.53
413 Terrenos	4,607,130,159.00
416 Edificios	3,820,990,669.00
1.2 420-MAQUINARIA,EQUIPO DE OFICINA Y OTROS	786,139,490.00
421 Mobiliario y equipo de Oficina	70,754,927.79
1.3 440-EQUIPO DE CONSTRUCCIÓN, TRANSPORTE E INDUSTRIALES	70,754,927.79
441 Maquinaria de Construcción	0.00
442 Equipo de Transporte	0.00
servicios Públicos	0.00
1.4 460-CONSTRUCCIÓN, ADICIÓN Y MEJORAS DE EDIFICIOS Y OBRAS	0.00
CONSTRUCCION, ADICION, Y MEJORAS DE EDIFICIOS Y OBRAS	839,741,442.47
1.5 640-ADQUISICIÓN DE TÍTULOS Y VALORES	839,741,442.47
Acciones	0.00
Títulos o Bonos	0.00
1.6 651-INCREMENTO DE CAJA Y BANCOS	0.00
INCREMENTO DE CAJA Y BANCO	91,380,886.30
1.7 660-INCREMENTO DE CUENTAS A COBRAR	91,380,886.30
Del ejercicio	1,102,619,548.97
Acumuladas	1,102,619,548.97
1.8 300-MATERIALES Y SUMINISTROS	0.00
361 Productos Ferrosos	0.00
374 Productos de Cemento, Asbesto y Yeso	0.00
384 Piedra, Arcilla, Arena	0.00
391 Elementos de Limpieza	0.00
392 Útiles de Escritorio, Oficina y Enseñanza	0.00
PASIVO	
2.1 PASIVO A CORTO PLAZO	294,588,548.84
712 Interés de la deuda interna sobre Prestamos a Corto Plazo	294,588,548.84
716 Amortización de la Deuda Interna Sobre Prestamos a Corto Plazo	0.00
722 Interés de la Deuda externa Sobre Prestamos a Corto Plazo	0.00
726 Amortización de la deuda externa sobre Prestamos a Corto Plazo	0.00
711/713/714/715/721/723/724/725 Otros Intereses, Comisiones, Amortizaciones	0.00
750/760/770 Disminución de Cuentas a Pagar	0.00
2.2 PASIVO A LARGO PLAZO	294,588,548.84
732 Intereses de la Deuda Interna Sobre Prestamos a Largo Plazo	0.00
736 Amortización de la Deuda Interna sobre prestamos a Largo Plazo	12,841,702.51
742 Intereses de la Deuda Externa Sobre Prestamos a Largo Plazo	-12,841,702.51
746 Amortización de la Deuda Externa Sobre Prestamos a Largo Plazo	0.00
731/733/734/735/741/743/744/745 Otros Intereses, Comisiones, Amortizaciones	0.00
PATRIMONIO	
3.1 PATRIMONIO ACUMULADO	5,831,479,662.46
PATRIMONIO ACUMULADO	6,018,120,922.75
3.2 DISPONIBILIDAD DEL EJERCICIO (SUPERÁVIT)	6,018,120,922.75
DISPONIBILIDAD DEL EJERCICIO	91,522,124.12
	91,522,124.12

Balance General
(Forma 12 - Acumulada)

Moneda: Lempiras (L)

DESCRIPCIÓN

2018

ACTIVO

1.1 400-BIENES CAPITALIZABLES	6,711,626,964.53
413 Terrenos	4,607,130,159.00
416 Edificios	3,820,990,669.00
	786,139,490.00
1.2 420-MAQUINARIA, EQUIPO DE OFICINA Y OTROS	70,754,927.79
421 Mobiliario y equipo de Oficina	70,754,927.79
1.3 440-EQUIPO DE CONSTRUCCIÓN, TRANSPORTE E INDUSTRIALES	0.00
441 Maquinaria de Construcción	0.00
442 Equipo de Transporte	0.00
servicios Públicos	0.00
1.4 460-CONSTRUCCIÓN, ADICIÓN Y MEJORAS DE EDIFICIOS Y OBRAS	839,741,442.47
CONSTRUCCION, ADICION, Y MEJORAS DE EDIFICIOS Y OBRAS	839,741,442.47
1.5 640-ADQUISICIÓN DE TÍTULOS Y VALORES	0.00
Acciones	0.00
Títulos o Bonos	0.00
1.6 651-INCREMENTO DE CAJA Y BANCOS	91,380,886.30
INCREMENTO DE CAJA Y BANCO	91,380,886.30
1.7 660-INCREMENTO DE CUENTAS A COBRAR	1,102,619,548.97
Del ejercicio	1,102,619,548.97
Acumuladas	0.00
1.8 300-MATERIALES Y SUMINISTROS	0.00
361 Productos Ferrosos	0.00
374 Productos de Cemento, Asbesto y Yeso	0.00
384 Piedra, Arcilla, Arena	0.00
391 Elementos de Limpieza	0.00
392 Útiles de Escritorio, Oficina y Enseñanza	0.00

PASIVO

2.1 PASIVO A CORTO PLAZO	294,588,548.84
712 Interés de la deuda interna sobre Prestamos a Corto Plazo	294,588,548.84
716 Amortización de la Deuda Interna Sobre Prestamos a Corto Plazo	0.00
722 Interés de la Deuda externa Sobre Prestamos a Corto Plazo	0.00
726 Amortización de la deuda externa sobre Prestamos a Corto Plazo	0.00
711/713/714/715/721/723/724/725 Otros Intereses, Comisiones, Amortizaciones	0.00
750/760/770 Disminución de Cuentas a Pagar	294,588,548.84
2.2 PASIVO A LARGO PLAZO	0.00
732 Intereses de la Deuda Interna Sobre Prestamos a Largo Plazo	12,841,702.51
736 Amortización de la Deuda Interna sobre prestamos a Largo Plazo	-12,841,702.51
742 Intereses de la Deuda Externa Sobre Prestamos a Largo Plazo	0.00
746 Amortización de la Deuda Externa Sobre Prestamos a Largo Plazo	0.00
731/733/734/735/741/743/744/745 Otros Intereses, Comisiones, Amortizaciones	0.00

PATRIMONIO

3.1 PATRIMONIO ACUMULADO	5,831,479,662.46
PÁTRIMONIO ACUMULADO	6,018,120,922.75
	6,018,120,922.75
3.2 DISPONIBILIDAD DEL EJERCICIO (SUPERÁVIT)	91,522,124.12
DISPONIBILIDAD DEL EJERCICIO	91,522,124.12



San Pedro Sula, CORTÉS
 EJERCICIO: 2018
 USUARIO: E.RODRIGUEZ

Balance General (Forma 12 - Acumulada)

Emisión: 31/01/2019
 Hora : 05:57 p.m.
 Pagina: 2 de 2

Moneda: Lempiras (L)

Total Pasivos + Patrimonio

6,711,626,964.53

Observaciones:

Aprobación de Presupuesto:
 No se registraron observaciones.

Primer Trimestre:
 No se registraron observaciones.

Primer Trimestre Complementario:
 No se registraron observaciones.

Segundo Trimestre:
 No se registraron observaciones.

Tercer Trimestre:
 No se registraron observaciones.
No se registraron observaciones. Cuarto Trimestre:
 No se registraron observaciones.

Alcalde(sa) Municipal
 Armando Calidonio Avarado
 Nombre Completo
 Firma y Sello

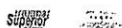
Contador(a) Municipal
 Mario Roberto Mejía
 Nombre Completo
 Firma y Sello

Tesorero(a) Municipal
 Blanca Idalia Pineda Zapata
 Nombre Completo
 Firma y Sello

Periodos Acumulados:

APROBACION DEL PRESUPUESTO, PRIMER TRIMESTRE,
 PRIMER TRIMESTRE COMPLEMENTARIO, SEGUNDO
 TRIMESTRE, TERCER TRIMESTRE, CUARTO TRIMESTRE

0s+js/9JmdFiDTBVJ0ztZufudJxPyJwO+43w1hvCF0z9FJRxn1SQtdpHcLiscxeVpQ5A5+LFmbcRYkeOappZ/pbJLn7v0dsJ22CNE8Rb+WMSTyLWrpnlHcccVODDXuSUHQ0TAS
 ehOx4SupJJo2wpxDdDitSKC/9NPUPektzWvUNU2vZpscndn7QgHkyfME7PhkdSHJuh09xkzdpQkJRH3vqzb1ADDcPCtdxKpO+LXqZ+YgpsrauA18z3Ap+6ihnciSkMy4IBCAU
 OkOu4f+UBoXsKmkApit4NqaZWaffgNuno/US/rp8qTYEv5eUX601d08cEiSQZxnSBcDxfiTirVanYH1mh9RW99JPXbRXLcFwB14Ve0zFEkuekfj6vhcFgNuazEjmN86EEco9
 SQoKuMjXulZnrpJUniUnj898TvgJTWuKYL8FQDg0YX9IPTz4AALeiB4KT55Q84AXSN09crkBAxHuGWlj2dduY8yGHkBaPhJCed52IRK4Ai7YJ4wETFTLGM3olxq5cnXwBrkDhDm NwWd



Estado de Ingresos y Egresos - Comparativo
(Forma 13 - Acumulada)

Emisión: 31/01/2019

Hora : 05:58 p.m.

Página: 1 de 2

Moneda: Lempiras (L)

Descripción	2018	2017	Diferencia	%
1. INGRESOS	2,807,635,005.00	2,323,854,630.18	483,780,374.82	20.82 %
1.1 INGRESOS CORRIENTES	2,199,184,838.15	1,816,105,815.89	383,079,022.26	21.09 %
11 INGRESOS TRIBUTARIOS	1,826,559,038.63	1,523,386,413.64	303,172,624.99	0.20
12 INGRESOS NO TRIBUTARIOS	372,625,799.52	292,719,402.25	79,906,397.27	0.27
1.2 INGRESOS DE CAPITAL	608,450,166.85	507,748,814.29	100,701,352.56	19.83 %
21 PRESTAMO	400,000,000.00	0.00	400,000,000.00	0.00
22 VENTA DE ACTIVOS	6,592,497.79	984,329.82	5,608,167.97	5.70
23 CONTRIBUCION POR MEJORAS	8,170,844.45	180,501,338.81	-172,330,494.36	0.95
24 COLOCACION DE BONOS	0.00	0.00	0.00	0.00
25 TRANSFERENCIAS	76,528,331.76	113,356,228.76	-36,827,897.00	0.32
26 SUBSIDIOS	0.00	0.00	0.00	0.00
27 HERENCIAS , LEGADOS Y DONACIONES	4,105,662.45	3,089,410.84	1,016,251.61	0.33
28 OTROS INGRESOS DE CAPITAL	24,706,813.35	70,338,437.59	-45,631,624.24	0.65
29 RECURSOS DE BALANCE	88,346,017.05	139,479,068.47	-51,133,051.42	0.37
2. EGRESOS	2,716,112,880.88	2,235,508,613.13	480,604,267.75	21.50 %
2.1 GASTOS DE FUNCIONAMIENTO	1,209,506,245.49	1,129,420,011.04	80,086,234.45	7.09 %
100 SERVICIOS PERSONALES	903,236,601.10	798,057,978.32	105,178,622.78	0.13
200 SERVICIOS NO PERSONALES	267,576,785.32	297,479,677.93	-29,902,892.61	0.10
300 MATERIALES Y SUMINISTROS	19,142,674.79	18,694,977.85	447,696.94	0.02
500 GASTOS DE FUNCIONAMIENTO	19,550,184.28	15,187,376.94	4,362,807.34	0.29
700 SERVICIO DE LA DEUDA Y DISMINUCION DE OTROS PASIVOS	0.00	0.00	0.00	0.00
2.2 GASTOS DE INVERSION	1,506,606,635.39	1,106,088,602.09	400,518,033.30	36.21 %
400 BIENES CAPITALIZABLES	415,946,240.58	522,693,894.95	-106,747,654.37	0.20
500 GASTOS DE INVERSION	52,901,525.14	76,698,977.78	-23,797,452.64	0.31
600 ACTIVOS FINANCIEROS	0.00	0.00	0.00	0.00
700 SERVICIO DE LA DEUDA Y DISMINUCION DE OTROS PASIVOS	1,037,758,869.67	506,695,729.36	531,063,140.31	1.05
800 OTROS GASTOS	0.00	0.00	0.00	0.00
900 ASIGNACIONES GLOBALES	0.00	0.00	0.00	0.00



**Estado de Ingresos y Egresos - Comparativo
 (Forma 13 - Acumulada)**



Moneda: Lempiras (L)

Descripción	2018	2017	Diferencia	%
3. DISPONIBILIDAD DEL EJERCICIO (SUPERAVIT)	91,522,124.12	88,346,017.05	3,176,107.07	3.60 %

Observaciones:

Aprobación de Presupuesto:
 No se registraron observaciones.

Primer Trimestre:
 No se registraron observaciones.

Primer Trimestre Complementario:
 No se registraron observaciones.

Segundo Trimestre:
 No se registraron observaciones.

Tercer Trimestre:
 No se registraron observaciones.

Cuarto Trimestre:
 No se registraron observaciones.

Acalde(sa) Municipal
 Armando Calidonio Alvarado
 Nombre Completo
 Firma y Sello

Contador(a) Municipal
 Mario Roberto Mejía Hernández
 Nombre Completo
 Firma y Sello

Tesorero(a) Municipal
 Blanca Idalia Pineda Zapata
 Nombre Completo
 Firma y Sello

Periodos Acumulados:
 APROBACION DEL PRESUPUESTO, PRIMER TRIMESTRE,
 PRIMER TRIMESTRE COMPLEMENTARIO, SEGUNDO
 TRIMESTRE, TERCER TRIMESTRE, CUARTO TRIMESTRE

O981J3Xhtk6vsawQ9AJ3YR6BF9m3YnUrGeKnZo4LFilxSRBqRMeToKI90A8BrPEXd8cm5FJRKT6UatrSORB2jKvJKzvKKFj6KqF8KG7iFNvaHnr8Hd0Xt1nWJUgff5YqVmul
 RYuzMeV3EylDm/Ea0SeU+Jik9OWey/OL6jehPo7kLyie7RbRNOTH38oeFR9xgj62FjCnbXWHkXEkG60YebN8GSABg20tsqfwBZjCoMqwcOr+gaQglholQOvcVDi9sWw1CDBp
 AN 1gIX9je2QJuVWnxlUkJP2PKwn9fbEhEqYifbzDK/scn0AQ2uJi3Hi6Ej9bdPMJtC4JTOWg44r7RaoNspKa0nilTZvFmlpwLZdgDeFYwvmcgO7CPCiaV4nLCo=

Balances Generales - Comparativos (Forma 14 - Acumulada)

Moneda: Lempiras (L)

DESCRIPCIÓN	2018	2017	Diferencia	%
ACTIVO				
1.1 400-BIENES CAPITALIZABLES	6,711,626,964.53	6,583,038,064.97	128,588,899.56	2.00 %
413 Terrenos	4,607,130,159.00	4,607,130,159.00	0.00	0.00 %
416 Edificios	3,820,990,669.00	3,820,990,669.00	0.00	0 %
1.2 420-MAQUINARIA,EQUIPO DE OFICINA Y OTROS	786,139,490.00	786,139,490.00	0.00	0 %
421 Mobiliario y equipo de Oficina	70,754,927.79	70,754,927.79	0.00	0.00 %
1.3 440-EQUIPO DE CONSTRUCCIÓN, TRANSPORTE E INDUSTRIALES	0.00	0.00	0.00	0.00 %
441 Maquinaria de Construcción	0.00	0.00	0.00	0 %
442 Equipo de Transporte servicios Públicos	0.00	0.00	0.00	0 %
1.4 460-CONSTRUCCIÓN, ADICIÓN Y MEJORAS DE EDIFICIOS Y OBRAS	839,741,442.47	447,489,531.77	392,251,910.70	88.00 %
CONSTRUCCION, ADICION, Y MEJORAS DE EDIFICIOS Y OBRAS	839,741,442.47	447,489,531.77	392,251,910.70	87.65 %
1.5 640-ADQUISICIÓN DE TÍTULOS Y VALORES	0.00	0.00	0.00	0.00 %
Acciones	0.00	0.00	0.00	0 %
Títulos o Bonos	0.00	0.00	0.00	0 %
1.6 651-INCREMENTO DE CAJA Y BANCOS	91,380,886.30	88,346,017.05	3,034,869.25	3.00 %
INCREMENTO DE CAJA Y BANCO	91,380,886.30	88,346,017.05	3,034,869.25	3.43 %
1.7 660-INCREMENTO DE CUENTAS A COBRÁR	1,102,619,548.97	1,369,317,429.36	-266,697,880.39	19.00 %
Del ejercicio	1,102,619,548.97	1,369,317,429.36	-266,697,880.39	19.47 %
Acumuladas	0.00	0.00	0.00	0 %
1.8 300-MATERIALES Y SUMINISTROS	0.00	0.00	0.00	0.00 %
361 Productos Ferrosos	0.00	0.00	0.00	0 %
374 Productos de Cemento, Asbesto y Yeso	0.00	0.00	0.00	0 %
384 Piedra, Arcilla, Arena	0.00	0.00	0.00	0 %
391 Elementos de Limpieza	0.00	0.00	0.00	0 %
392 Útiles de Escritorio, Oficina y Enseñanza	0.00	0.00	0.00	0 %
PASIVO				
2.1 PASIVO A CORTO PLAZO	294,588,548.84	564,917,142.22	-270,328,593.38	48.00 %
712 Interés de la deuda interna sobre Prestamos a Corto Plazo	294,588,548.84	311,702,207.74	-17,113,658.90	5.49 %
716 Amortización de la Deuda Interna Sobre Prestamos a Corto Plazo	0.00	0.00	0.00	0 %
722 Interés de la Deuda externa Sobre Prestamos a Corto Plazo	0.00	0.00	0.00	0 %
726 Amortización de la deuda externa sobre Prestamos a Corto Plazo	0.00	0.00	0.00	0 %
711/713/714/715/721/723/724/725 Otros Intereses, Comisiones, Amortizaciones	0.00	0.00	0.00	0 %
750/760/770 Disminución de Cuentas a Pagar	0.00	0.00	0.00	0 %
2.2 PASIVO A LARGO PLAZO	0.00	253,214,934.48	-253,214,934.48	100.00 %
732 Intereses de la Deuda Interna Sobre Prestamos a Largo Plazo	12,841,702.51	133,608,930.42	-120,767,227.91	90.38 %
736 Amortización de la Deuda Interna sobre prestamos a Largo Plazo	-12,841,702.51	119,606,004.06	-132,447,706.57	110.73 %
742 Intereses de la Deuda Externa Sobre Prestamos a Largo Plazo	0.00	0.00	0.00	0 %
746 Amortización de la Deuda Externa Sobre Prestamos a Largo Plazo	0.00	0.00	0.00	0 %
731/733/734/735/741/743/744/745 Otros Intereses, Comisiones, Amortizaciones	0.00	0.00	0.00	0 %
PATRIMONIO				
3.1 PATRIMONIO ACUMULADO	5,831,479,662.46	6,018,120,922.75	-9,262,660,272.02	60.00 %
PATRIMONIO ACUMULADO	6,018,120,922.75	15,283,957,301.84	-9,265,836,379.09	61.00 %
3.2 DISPONIBILIDAD DEL EJERCICIO (SUPERÁVIT)	6,018,120,922.75	15,283,957,301.84	-9,265,836,379.09	60.62 %
DISPONIBILIDAD DEL EJERCICIO	91,522,124.12	88,346,017.05	3,176,107.07	4.00 %
	91,522,124.12	88,346,017.05	3,176,107.07	3.59 %

Honduras C.A.

Balances Generales - Comparativos (Forma 14 - Acumulada)

Emisión: 31/01/2019
Hora : 05:59 p.m.
Pagina: 2 de 2

Moneda: Lempiras (L)

Total Pasivos + Patrimonio

6,711,626,964.53	6,583,038,064.97	128,588,899.56	1.95 %
------------------	------------------	----------------	--------

Observaciones:

Aprobación de Presupuesto:

No se registraron observaciones.

Primer Trimestre:

No se registraron observaciones.

Primer Trimestre Complementario:

No se registraron observaciones.

Segundo Trimestre:

No se registraron observaciones.

Tercer Trimestre:

No se registraron observaciones.



No se registraron observaciones. Cuarto Trimestre:

No se registraron observaciones.



Alcalde(sa) Municipal
Armando Caligonio Alvarado
Nombre Completo
Firma y Sello




Contador(a) Municipal
Mario Roberto Mejía Hernández
Nombre Completo
Firma y Sello

Tesorero(a) Municipal
Blanca Lidia Pineda Zapata
Nombre Completo
Firma y Sello

Periodos Acumulados:

APROBACION DEL PRESUPUESTO, PRIMER TRIMESTRE,
PRIMER TRIMESTRE COMPLEMENTARIO, SEGUNDO
TRIMESTRE, TERCER TRIMESTRE, CUARTO TRIMESTRE

O981J3Xhtk6vsawQ9Ai3YR6BF9m3YnUrGeKnZo4LFllxSRBqRMeToKi90A8BrPEXd8cm5FJRKT6UatrsORB2*VjKzvKKFj6KqF8KG7ifNvaHnr8Hd0XIT1nWJUgff5iYqVmul
RYuZGJre1H2asWOxta8ISDbn0VLWlhBgTRy4BJPv3N5LPJckPiMaoYlrH3zfYQp7KpH3SaCx6YVoLMHR8HfDKIP4HHILdOXpHaCadpDfLkGgOGWLS/NrKy4147qzt0EFN2aD7
M7nQLJpXyktu3AGJXIGIMCXTGQu4IHnJDf8BpgclpAmH7GXEqOirktgU8eyy/qlynUN0J1XDQd3IYYFIOZCR/KF3q/EYrXw3F0gFKTIBDdo6oYlitvu94vpk3Xag=