

San Pedro Sula, CORTÉS

EJERCICIO: 2018

USUARIO: E.RODRIGUEZ

Honduras C.A.

Informe Anual de Proyectos
(Forma 10 - Acumulada)

Moneda: Lempiras (L)

Emisión: 31/01/2019

Hora : 06:07 p.m.

Pagina: 32 de 90

No.	Nombre del Proyecto	Ubicación	Nº Fondo de Financiamiento	Fuente de Financiamiento	Código Presupuestario	Nº Acta Anual Aprobado	Modificaciones				Presupuesto Definitivo	Presupuesto Propios	Fondos Utilizados				Presupuesto Ejecutado	(% Ejecutado)	Monto Pendiente de Ejecución	(% Pendiente de Ejecución)	En Proceso/ Terminado	Obse
							Ampliaciones	Disminuciones	Traspaso de más	Traspaso de menos			Préstamos	Transferencias	ERP	Otros						
114	11.01 INICIANDO Y FINALIZANDO CONSTRUCCION DE ACERAS Y CUNETAS EN NACO	DISTRITO 19	11	11		1,972,287.64	0.00	0.00	0.00	0.00	1,972,287.64	1,972,287.64	0.00	0.00	0.00	0.00	1,972,287.64	100.00 %	0.00	0.00 %	TERMINADO	
115	11.02 INICIANDO Y FINALIZANDO CONSTRUCCION DE ACERAS Y CUNETAS EN COLONIA SUAZO	DISTRITO 5 COLONIA SUAZO	11	11		1,775,701.00	0.00	0.00	0.00	0.00	1,775,701.00	1,775,701.00	0.00	0.00	0.00	0.00	1,775,701.00	100.00 %	0.00	0.00 %	TERMINADO	
116	11.03 INICIANDO Y FINALIZANDO CONSTRUCCION DE CRUCES CON TUBERIA DE PULGADAS DESDE LA PRIMAVERA HASTA LAS TORRES	DISTRITO 20, DESDE LA PRIMAVERA HASTA LAS TORRES	11	11		1,974,033.50	0.00	0.00	0.00	0.00	1,974,033.50	1,974,033.50	0.00	0.00	0.00	0.00	1,974,033.50	100.00 %	0.00	0.00 %	TERMINADO	
117	11.04 MEJORAMIENTO DE BORDO EN CANAL SAUCE COLONIA SANDOVAL	DISTRITO 12, COLONIA SANDOVAL	11	11		1,996,870.00	0.00	0.00	0.00	0.00	1,996,870.00	1,996,870.00	0.00	0.00	0.00	0.00	1,996,870.00	100.00 %	0.00	0.00 %	TERMINADO	
118	11.05 MEJORAMIENTO DE TRAGANTES Y POZOS DEL SISTEMA DE AGUAS LUVIAS, COLONIA JUAN LINDO, BELLA VISTA, GRACIAS A DIOS, POTOSI, LOMA LINDA, MODERNA, MALECON, ORQUÍDEA, BELLA VISTA, GRACIAS A DIOS, POTOSI, LOMA LINDA, PEDREGAL, ZERON, MODERNA, MALECON, ORQUÍDEA, BLANCA, TREJO Y BARRIO RIO PIEDRAS, II CICLO DEL AÑO 2017	DISTRITO 2 (JUAN LINDO, BELLA VISTA, GRACIAS A DIOS, POTOSI, LOMA LINDA, MODERNA, MALECON, ORQUÍDEA, BELLA VISTA, GRACIAS A DIOS, POTOSI, LOMA LINDA, PEDREGAL, ZERON, MODERNA, MALECON, ORQUÍDEA, BLANCA, TREJO Y BARRIO RIO PIEDRAS, II CICLO DEL AÑO 2017)	11	11		1,510,918.00	0.00	0.00	0.00	0.00	1,510,918.00	1,510,918.00	0.00	0.00	0.00	0.00	1,510,918.00	100.00 %	0.00	0.00 %	TERMINADO	



Informe Anual de Proyectos

(Forma 10 - Acumulada)

Moneda: Lempiras (L)

Emisión: 31/01/2019

Hora : 06:07 p.m.

Página: 33 de 90

No.	Nombre del Proyecto	Ubicación	N° Fondo de Financiamiento	Fuente de Financiamiento	Código Presupuestario	N° Acta Aprobado	Presupuesto Anual	Modificaciones				Presupuesto Definitivo		Fondos Utilizados				Presupuesto Ejecutado	(%) Ejecutado	Monto Pendiente de Ejecución	(%) Pendiente de Ejecución	En Proceso/ Terminado	Observaciones
								Ampliaciones	Disminuciones	Traspaso de más	Traspaso de menos	Propios	Préstamos	Transferencias	ERP	Otros							
119	11.06 MEJORAMIE NTO DE 70.00 METROS LINEALES CON GAVIONES, EN BORDO RIO PIEDRAS.	INICIANDO Y FINALIZANDO EN DISTRITO 3, EN BORDO RIO PIEDRAS FRENTE A EXPOCENTRO	11	11			2,139,700.35	0.00	0.00	0.00	0.00	2,139,700.35	2,139,700.35	0.00	0.00	0.00	0.00	2,139,700.35	100.00 %	0.00	0.00 %	TERMINADO	
120	11.07 CONSTRUCCION DE PUENTE PEATONAL SOBRE CANAL SUNSERI ENTRE PASAJE ENTRE 17 Y 18 CALLE SECTOR S.E.	INICIANDO Y FINALIZANDO EN EL DISTRITO 8, CANAL SUNSERI EN PASAJE ENTRE 17 Y 18 CALLE SECTOR S.E.	11	11			1,826,821.32	0.00	0.00	0.00	0.00	1,826,821.32	1,826,821.32	0.00	0.00	0.00	0.00	1,826,821.32	100.00 %	0.00	0.00 %	TERMINADO	
121	11.08 MEJORAMIE NTO DE CANAL SAUCE DESDE LA COLONIA ESQUIPULAS HASTA BULEVAR A LA COLONIA ESQUIPULAS HASTA BULEVAR A LA LIMA, II CICLO DEL AÑO 2017.	SAUCE DESDE LA COLONIA ESQUIPULAS HASTA BULEVAR A LA LIMA, II CICLO DEL AÑO 2017.	11	11			1,975,570.00	0.00	0.00	0.00	0.00	1,975,570.00	1,975,570.00	0.00	0.00	0.00	0.00	1,975,570.00	100.00 %	0.00	0.00 %	TERMINADO	
122	11.09 MEJORAMIE NTO DE CANALIZACION DE RIO MANCHAGUAL Y QUEBRADA SAN BARTOLO, II CICLO DEL AÑO 2017.	INICIANDO Y FINALIZANDO EN DISTRITO 19, RIO MANCHAGUAL Y QUEBRADA SAN BARTOLO, II CICLO DEL AÑO 2017.	11	11			1,944,220.00	0.00	0.00	0.00	0.00	1,944,220.00	1,944,220.00	0.00	0.00	0.00	0.00	1,944,220.00	100.00 %	0.00	0.00 %	TERMINADO	
123	11.10 MEJORAMIE NTO DE CANAL MIGUEL ANGEL PAVON Y CANAL COLONIA SAN CARLOS DE SULA, II CICLO DEL AÑO 2017	INICIANDO Y FINALIZANDO EN EL DISTRITO 13 CANAL MIGUEL ANGEL PAVON, INICIANDO Y FINALIZANDO EN EL DISTRITO 7 CANAL SAN CARLOS DE SULA	11	11			1,870,866.00	0.00	0.00	0.00	0.00	1,870,866.00	1,870,866.00	0.00	0.00	0.00	0.00	1,870,866.00	100.00 %	0.00	0.00 %	TERMINADO	



Informe Anual de Proyectos

(Forma 10 - Acumulada)

Moneda: Lempiras (L)

Emisión: 31/01/2019

Horario: 06:07 p.m.

Página: 34 de 90

No.	Nombre del Proyecto	Ubicación	N° Fondo de Financiamiento	Fuente de Financiamiento	Código Presupuestario	N° Acta	Presupuesto Anual Aprobado	Modificaciones				Presupuesto Definitivo		Fondos Utilizados				Presupuesto Ejecutado	(% Ejecutado)	Monto Pendiente de Ejecución	(% Pendiente de Ejecución)	En Proceso/Terminado	
								Ampliaciones	Disminuciones	Traspaso de más	Traspaso de menos	Propios	Préstamos	Transferencias	ERP	Otros							
124	12.01 CONSTRUCCION NARANJITO, BANCO DE SECTOR EL GERMOPLA MERENDÓN SMA, COMUNIDAD EL NARANJITO, SECTOR EL MERENDON	COMUNIDAD	11	11			2,057,633.70	0.00	0.00	0.00	0.00	2,057,633.70	2,057,633.70	0.00	0.00	0.00	0.00	0.00	2,057,633.70	100.00 %	0.00	0.00 %	TERMINADO
125	12.02 CONSTRUCCION ALAMOS 2DA ETAPA CENTRO DE SECTOR N.E. RENDIMIENTO EDUCATIVO ESPECIAL "CREER", COLONIA LOS ALAMOS 2DA ETAPA SECTOR N.E.	COLONIA LOS ALAMOS 2DA ETAPA	11	11			2,188,969.69	0.00	0.00	0.00	0.00	2,188,969.69	2,188,969.69	0.00	0.00	0.00	0.00	0.00	2,188,969.69	100.00 %	0.00	0.00 %	TERMINADO
126	12.03 FUNDICION MUNICIPAL, 1 DE LOSAS E Y 2 CALLE, 4 Y 5 AVENIDA N.O DE ADOQUINES EN TERRAZA DEL PALACIO MUNICIPAL, PALACIO MUNICIPAL, 1 Y 2 CALLE, 4 Y 5 AVENIDA N.O	PALACIO MUNICIPAL, 1 DE LOSAS E Y 2 CALLE, 4 Y 5 AVENIDA N.O	11	11			203,337.70	0.00	0.00	0.00	0.00	203,337.70	203,337.70	0.00	0.00	0.00	0.00	0.00	203,337.70	100.00 %	0.00	0.00 %	TERMINADO
127	12.04 CONSTRUCCION DE MODULO EN SECTOR EL FREDDIO DE DIMA, COMUNIDAD DEL NARANJITO, SECTOR EL MERENDON	COMUNIDAD NARANJITO, SECTOR EL MERENDON	11	11			721,212.80	0.00	0.00	0.00	0.00	721,212.80	721,212.80	0.00	0.00	0.00	0.00	0.00	721,212.80	100.00 %	0.00	0.00 %	TERMINADO
128	12.05 MEJORAMIENTO PUERTA CEMENTERIO LA PUERTA, COLONIA LA PUERTA, SECTOR S.E.	COLONIA LA PUERTA, SECTOR S.E.	11	11			1,696,452.35	0.00	0.00	0.00	0.00	1,696,452.35	1,696,452.35	0.00	0.00	0.00	0.00	0.00	1,696,452.35	100.00 %	0.00	0.00 %	TERMINADO

Informe Anual de Proyectos (Forma 10 - Acumulada)

Moneda: Lempiras (L)

Emisión: 31/01/2019

Hora : 06:07 p.m.

Pagina: 35 de 90

No.	Nombre del Proyecto	Ubicación	N° Fondo de Financiamiento	Fuente de Financiamiento	Código Presupuestario	N° Acta	Presupuesto Anual Aprobado	Modificaciones			Presupuesto Definitivo	Presupuesto Propios	Fondos Utilizados				Presupuesto Ejecutado	(% Ejecutado)	Monto Pendiente de Ejecución	(% Pendiente de Ejecución)	En Proceso/ Terminado	Obs
								Ampliaciones	Disminuciones	Traspaso de más			Traspaso de menos	Prés	Camos	Transferencias						
129	12.06 IMPERMEABILIZACIÓN AZOTEA PALACIO MUNICIPAL, 1 Y 2 CALLE, 4 Y 5 AVENIDA N.O.	1 Y 2 CALLE, 4 11	11				1,992,201.35	0.00	0.00	0.00	1,992,201.35	1,992,201.35	0.00	0.00	0.00	0.00	1,992,201.35	100.00%	0.00	0.00%	TERMINADO	
130	3.01 "MEJORAMIENTO JARDIN DE NIÑOS LEMPIRA, COLONIA LOS CASTAÑOS"	COLONIA LOS CASTAÑOS DISTRITO 1	12				2,160,101.40	0.00	0.00	0.00	2,160,101.40	0.00	0.00	2,160,101.40	0.00	0.00	2,160,101.40	100.00%	0.00	0.00%	TERMINADO	
131	3.02 MEJORAMIENTO CHAMELECONTO C.E.B. JERONIMO SANDOVAL SORTO, SECTOR CHAMELECON	SECTOR CHAMELECONTO C.E.B. DISTRITO 18.	12				1,236,795.30	0.00	0.00	0.00	1,236,795.30	0.00	0.00	1,236,795.30	0.00	0.00	1,236,795.30	100.00%	0.00	0.00%	TERMINADO	
132	3.03 MEJORAMIENTO PUERTA LA GRAN FAMILIA, BARRIO LA PUERTA	BARRIO LA PUERTA	12				1,086,853.27	0.00	0.00	0.00	1,086,853.27	0.00	0.00	1,086,853.27	0.00	0.00	1,086,853.27	100.00%	0.00	0.00%	TERMINADO	
133	3.04 "MEJORAMIENTO DE MURO ESCUELA HOGAR SAN JOSE, COLONIA LA SABANA"	COLONIA LA SABANA DISTRITO 7	12				367,406.80	0.00	0.00	0.00	367,406.80	0.00	0.00	367,406.80	0.00	0.00	367,406.80	100.00%	0.00	0.00%	TERMINADO	
134	3.05 MEJORAMIENTO DELICIAS DEL NORTE, ARGENTINA SECTOR EL DIAZ, ZAPOTAL LOZANO, COMUNIDAD DELICIAS DEL NORTE, SECTOR EL ZAPOTAL	COMUNIDAD DELICIAS DEL NORTE, ARGENTINA SECTOR EL DIAZ, ZAPOTAL DISTRITO 1	12				1,089,291.70	0.00	0.00	0.00	1,089,291.70	0.00	0.00	1,089,291.70	0.00	0.00	1,089,291.70	100.00%	0.00	0.00%	TERMINADO	
135	3.05 MEJORAMIENTO CENTRO INCLUSIVO SAN JUAN BOSCO, COL. COLVISULA, DISTRITO 1	COLONIA COLVISULA DISTRITO 1	12				623,670.90	0.00	0.00	0.00	623,670.90	0.00	0.00	623,670.90	0.00	0.00	623,670.90	100.00%	0.00	0.00%	TERMINADO	

Informe Anual de Proyectos (Forma 10 - Acumulada)

Moneda: Lempiras (L)

Emisión : 31/01/2019

Hora : 06:07 p.m.

Pagina: 36 de 90

No.	Nombre del Proyecto	Ubicación	N° Fondo de Financiamie nto	Fuente de Financiamie nto	Código Presupuestari o	N° Acta Aprobado	Presupuesto Anual Aprobado	Modificaciones				Presupuesto Definitivo	Fondos Utilizados					Presupuesto Ejecutado	(% Ejecutado)	Monto Pendiente de Ejecución	(% Pendiente de Ejecución)	En Proceso/ Terminado	Observ			
								Ampliaciones	Disminuciones	Traspaso de más	Traspaso de menos		Propios	Préstamos	Transferencias	ERP	Otros									
136	3.07 MEJORAMIE NUFIO BARRIO NTO DE MEDINA SERVICIOS DISTITO 6 SANITARIOS C.E.B PEDRO NUFIO BARRIO MEDINA DISTITO 6	C.E.B PEDRO	12	12			909,630.70	0.00	0.00	0.00	0.00	909,630.70	0.00	0.00	909,630.70	0.00	0.00	0.00	0.00	0.00	100.00 %	0.00	0.00 %	TERMINADO		
137	3.08 CONSTRUC MERENDON, CION DEL DISTRITO 20 SISTEMA DE ILUMINACIO N CANCHA BUENOS AIRES, SECTOR EL MERENDON	SECTOR EL	12	12			1,006,932.00	0.00	0.00	0.00	0.00	1,006,932.00	0.00	0.00	1,006,932.00	0.00	0.00	0.00	0.00	0.00	100.00 %	0.00	0.00 %	TERMINADO	Tod	
138	3.09 MEJORAMIE FERNANDEZ NTO C.E.B. GUZMAN 15 DE SEPTIEMBR E, COLONIA FERNANDEZ GUZMAN	COLONIA	12	12			963,140.50	0.00	0.00	0.00	0.00	963,140.50	0.00	0.00	963,140.50	0.00	0.00	0.00	0.00	0.00	100.00 %	0.00	0.00 %	TERMINADO		
139	3.10 REMODELA CION INSTITUTO MUNICIPAL DE EDUCACION ESPECIAL INDEE, I ETAPA	COLONIA LA GRAN VIA 10 CALLE A S.E 16 AVENIDA A MUNICIPAL S.E	11	11			1,446,337.26	0.00	0.00	0.00	0.00	1,446,337.26	1,295,990. 98	0.00	150,346.28	0.00	0.00	0.00	0.00	0.00	1,446,337.26	100.00 %	0.00	0.00 %	EN PROCESO propios	
140	6.01 CONSTRUC BRISAS, CION AREA DISTRITO 3 RECREATIV A EN COLONIA LAS BRISAS	COLONIA LAS BRISAS, DISTRITO 3	11	11			1,914,211.85	0.00	0.00	0.00	0.00	1,914,211.85	1,914,211. 85	0.00	0.00	0.00	0.00	0.00	0.00	0.00	1,914,211.85	100.00 %	0.00	0.00 %	TERMINADO	
141	6.02 MEJORAMIE GUARDIA NTO POSTA SECTOR S.E. POLICIAL LA DISTRITO 5 BALLEN, BARRIO LA GUARDIA	BARRIO LA GUARDIA	12	12			1,559,866.70	0.00	0.00	0.00	0.00	1,559,866.70	0.00	0.00	1,559,866.70	0.00	0.00	0.00	0.00	0.00	1,559,866.70	100.00 %	0.00	0.00 %	TERMINADO	Tod
142	6.03 MEJORAMIE RIVERA NTO POSTA HERNANDEZ POLICIA, DISTRITO 15 COLONIA RIVERA HERNANDEZ	COLONIA RIVERA HERNANDEZ	12	12			1,908,671.20	0.00	0.00	0.00	0.00	1,908,671.20	0.00	0.00	1,908,671.20	0.00	0.00	0.00	0.00	0.00	1,908,671.20	100.00 %	0.00	0.00 %	TERMINADO	Tod
143	6.04 CONSTRUC MORAZAN 1 CION PLAZA CALLE OESTE MUNDIALIST A, BOULEVARD MORAZAN 1 CALLE OESTE	BOULEVARD MORAZAN 1 CALLE OESTE	12	12			505,301.13	0.00	0.00	0.00	0.00	505,301.13	0.00	0.00	505,301.13	0.00	0.00	0.00	0.00	0.00	505,301.13	100.00 %	0.00	0.00 %	EN PROCESO	Tod

Informe Anual de Proyectos

(Forma 10 - Acumulada)

Moneda: Lempiras (L)

Emisión: 31/01/2019

Hora : 06:07 p.m.

Página: 37 de 90

No.	Nombre del Proyecto	Ubicación	N° Fondo de Financiamiento	Fuente de Financiamiento	Código Presupuestario	N° Acta	Presupuesto Anual Aprobado	Modificaciones				Presupuesto Definitivo	Fondos Utilizados					Presupuesto Ejecutado	(% Ejecutado)	Monto Pendiente de Ejecución	(%) Pendiente de Ejecución	Estatus	
								Ampliaciones	Disminuciones	Traspaso de más	Traspaso de menos		Propios	Préstamos	Transferencias	ERP	Otros						En Proceso/ Terminado
144	6.05 MEJORAMIE NTO DE LAS AVENIDAS SUR Y OESTE DEL ESTADIO FRANCISCO MORAZAN	1 CALLE, ENTRE 12 Y 14	11	11			1,740,429.54	0.00	0.00	0.00	0.00	1,740,429.54	837,679.19	0.00	902,750.35	0.00	0.00	0.00	1,740,429.54	100.00 %	0.00	0.00 %	TERMINADO
145	7.01 RESTAURACION DEL EDIFICIO DE LA ANTIGUA ESCUELA JOSE CECILIO DEL VALLE PARA CONVERTIR LA EN PLAZA DE LAS BANDERAS Y CONSTRUCCION DEL ANFITEATRO	12 AVENIDA, 11	11	11			4,783,227.35	0.00	0.00	0.00	0.00	4,783,227.35	4,783,227.35	0.00	0.00	0.00	0.00	4,783,227.35	100.00 %	0.00	0.00 %	EN PROCESO	
146	9.01 CONSTRUCCION PASO A DENSIVEL EN INTERSECCION CIRCUNVALACION PRIMERA CALLE CON AVENIDA JUAN PABLO SEGUNDO	INTERSECCION PASO A DENSIVEL EN ANILLO DE INTERSECCION CIRCUNVALACION PRIMERA CALLE CON AVENIDA JUAN PABLO SEGUNDO	11	11			13,812,715.82	0.00	0.00	0.00	0.00	13,812,715.82	13,812,715.82	0.00	0.00	0.00	0.00	13,812,715.82	100.00 %	0.00	0.00 %	EN PROCESO	
147	10.01 MEJORAMIE NTO DE LA RED VIAL NO PAVIMENTADA EN LAS COLONIAS: SUAZO CORDOVA, NUEVA PRIMAVERA, MODESTO SUAZO RODAS CORDOVA, NUEVA TREJO IV, PRIMAVERA, ETAPA VIEJA, MODESTO RODAS VIEJA, ALVARADO, TREJO IV, ETAPA VIEJA Y VIEJA, PRIMAVERA II, SECTOR S.O.	UBICADO EN MEJORAMIE NTO DE LA RED VIAL NO PAVIMENTADA EN LAS COLONIAS: SUAZO CORDOVA, NUEVA PRIMAVERA, MODESTO SUAZO RODAS CORDOVA, NUEVA TREJO IV, PRIMAVERA, ETAPA VIEJA, MODESTO RODAS VIEJA, ALVARADO, TREJO IV, ETAPA VIEJA Y VIEJA, PRIMAVERA II, SECTOR S.O.	11	11			1,990,300.00	0.00	0.00	0.00	0.00	1,990,300.00	1,990,300.00	0.00	0.00	0.00	0.00	1,990,300.00	100.00 %	0.00	0.00 %	TERMINADO	

San Pedro Sula, CORTES

EJERCICIO: 2018

USUARIO: E.RODRIGUEZ



Honduras C.A.

Informe Anual de Proyectos

(Forma 10 - Acumulada)

Moneda: Lempiras (L)

Emisión: 31/01/2019

Hora : 06:07 p.m.

Pagina: 38 de 90

No.	Nombre del Proyecto	Ubicación	N° Fondo de Financiamiento	Fuente de Financiamiento	Código Presupuestario	N° Acta	Presupuesto Anual Aprobado	Modificaciones				Presupuesto Definitivo	Fondos Utilizados					Presupuesto Ejecutado	(% Ejecutado)	Monto Pendiente de Ejecución	(% Pendiente de Ejecución)	En Proceso/ Terminado
								Ampliaciones	Disminuciones	Traspaso de más	Traspaso de menos		Préstamos	Transferencias	ERP	Otros						
148	10.02 MEJORAMIE DISTRITOS 10, NTO DE LA RED VIAL NO VILLA PAVIMENTA ERNESTINA, DA EN LAS COLONIAS: PROGRESO II VILLA (GUILLEN), ERNESTINA, RESIDENCIAL ISLAS DEL CACVIL I II; PROGRESO EL ESTADIO, II (GUILLEN), SECTOR SUR-RESIDENCIAESTE, L CACVIL I Y II; EL ESTADIO, SECTOR SUR-ESTE.	UBICADO EN DISTRITOS 10, 12 Y 13, COLONIAS: VILLA ERNESTINA, ISLAS DEL PROGRESO II (GUILLEN), RESIDENCIAL ISLAS DEL CACVIL I II; PROGRESO EL ESTADIO, II (GUILLEN), SECTOR SUR-RESIDENCIAESTE, L CACVIL I Y II; EL ESTADIO, SECTOR SUR-ESTE.	11	11			1,997,400.00	0.00	0.00	0.00	0.00	1,997,400.00	1,997,400.00	0.00	0.00	0.00	0.00	1,997,400.00	100.00%	0.00	0.00%	TERMINADO
149	10.03 MEJORAMIE DISTRITOS 10, NTO DE LA RED VIAL NO REYES PAVIMENTA MARTINEZ, DA EN LAS COLONIAS: REYES LUKE, ALFONZO CRISTO VIENE LACAYO, Y LA REYES MONTAÑITA, MARTINEZ, SECTOR VENECIA, RIVERA REYES HERNANDEZ LUKE, CRISTO VIENE Y LA MONTAÑITA, SECTOR RIVERA HERNANDEZ EN SU SEGUNDO CICLO.	DISTRITO 15, COLONIAS: ALFONZO LACAYO, REYES MARTINEZ, VENECIA, REYES LUKE, CRISTO VIENE LACAYO, Y LA REYES MONTAÑITA, MARTINEZ, SECTOR VENECIA, RIVERA HERNANDEZ LUKE, CRISTO VIENE Y LA MONTAÑITA, SECTOR RIVERA HERNANDEZ EN SU SEGUNDO CICLO.	11	11			1,951,450.00	0.00	0.00	0.00	0.00	1,951,450.00	1,951,450.00	0.00	0.00	0.00	0.00	1,951,450.00	100.00%	0.00	0.00%	TERMINADO
150	10.04 MEJORAMIE DISTRITOS 10, NTO DE LA RED VIAL NO ANACH Y SAN PAVIMENTA ANTONIO II, DA EN LAS COLONIAS: CHAMELECON, SUYAPA, SUYAPA ANACH Y SAN ANTONIO II, SECTOR CHAMELECON EN SU SEGUNDO CICLO.	DISTRITO 17, COLONIAS: SUYAPA ANACH Y SAN ANTONIO II, SECTOR CHAMELECON EN SU SEGUNDO CICLO.	11	11			1,699,800.00	0.00	0.00	0.00	0.00	1,699,800.00	1,699,800.00	0.00	0.00	0.00	0.00	1,699,800.00	100.00%	0.00	0.00%	TERMINADO



Honduras C.A.



Informe Anual de Proyectos (Forma 10 - Acumulada)

Moneda: Lempiras (L)

Emisión: 31/01/20 19

Hora : 06:07 p.m.

Pagina: 39 de 90

No.	Nombre del Proyecto	Ubicación	N° Fondo de Financiamiento	Fuente de Financiamiento	Código Presupuestario	N° Acta	Presupuesto Anual Aprobado	Modificaciones				Presupuesto Definitivo	Fondos Utilizados					Presupuesto Ejecutado	(%) Ejecutado	Monto Pendiente de Ejecución	(%) Pendiente de Ejecución	En Proceso/ Terminado	Otras	
								Ampliaciones	Disminuciones	Traspaso de más	Traspaso de menos		Propios	Préstamos	Transferencias	ERP	Otros							
151	10.05 MEJORAMIE NTO DE RAMALES EN ACCESO A EL MERENDON EN ACCESOS ALDEA PITA CORTES, ABAJO, ALDEAS LA BERLIN I, EL PERU Y ALDEA EL CHILE EN SU TERCER CICLO	DISTRITO 20, ALDEA PITA ABAJO, PITA ARRIBA, SAN JOSE DE CORTES, BERLIN I, BERLIN II, EL PERU Y ALDEA EL CHILE EN SU TERCER CICLO	11	11			1,728,800.00	0.00	0.00	0.00	0.00	1,728,800.00	1,728,800.00	0.00	0.00	0.00	0.00	0.00	1,728,800.00	100.00 %	0.00	0.00 %	TERMINADO	
152	10.06 MEJORAMIE NTO DE RAMALES EN EL MERENDON EN LAS ALDEAS: REMOLINO DE LAS COLMENAS, NUEVO EDEN, BAÑADERO DE LAS COLMENAS, NUEVO EDEN, BAÑADERO S O GUADALUPE, ACCESO A CENTRO DE RETIRO EL CUSUCO.	DISTRITO 20, ALDEAS: REMOLINO DE BAÑADEROS, LAS COLMENAS, NUEVO EDEN, BAÑADERO S O GUADALUPE, ACCESO A CENTRO DE RETIRO EL CUSUCO.	11	11			1,727,350.00	0.00	0.00	0.00	0.00	1,727,350.00	1,727,350.00	0.00	0.00	0.00	0.00	0.00	1,727,350.00	100.00 %	0.00	0.00 %	TERMINADO	
153	10.07 MEJORAMIE NTO DE LA RED VIAL NO PAVIMENTA DA EN LAS COLONIAS: LA PAZ, SAN JOSE V, LUIS, LA UNION, ISLAS DEL PROGRESO II, GOYBI, SAN JOSE V, BUENOS AMIGOS, EN SU TERCER CICLO.	DISTRITO 9 Y 10, COLONIAS: LA PAZ, SAN LUIS, LA UNION, ISLAS DEL PROGRESO II, GOYBI, SAN JOSE V, BUENOS AMIGOS	11	11			1,695,900.00	0.00	0.00	0.00	0.00	1,695,900.00	1,695,900.00	0.00	0.00	0.00	0.00	0.00	1,695,900.00	100.00 %	0.00	0.00 %	TERMINADO	



Honduras C.A.

Informe Anual de Proyectos (Forma 10 - Acumulada)

Moneda: Lempiras (L)

Emisión: 31/01/2019

Hora: 06:07 p.m.

Página: 40 de 90

No.	Nombre del Proyecto	Ubicación	N° Fondo de Financiamiento	Fuente de Financiamiento	Código Presupuestario	N° Acta	Presupuesto Anual Aprobado	Modificaciones				Presupuesto Definitivo	Fondos Utilizados					Presupuesto Ejecutado	(%) Ejecutado	Monto Pendiente de Ejecución	(%) Pendiente de Ejecución	Estatus	Proceso	
								Ampliaciones	Disminuciones	Traspaso de más	Traspaso de menos		Propios	Préstamos	Transferencias	ERP	Otros							
154	10.08 CONSTRUCCIÓN SEGUNDA TROCHA BOULEVARDHOSPITAL DESDE MARIO QUEBRADA MIRAMELIN RIVAS DA HASTA HOSPITAL MARIO CATARINO RIVAS	BOULEVARD DESDE QUEBRADA MIRAMELINDA HASTA MARIO CATARINO RIVAS	11	11			7,208,573.25	0.00	0.00	0.00	0.00	7,208,573.25	7,208,573.25	0.00	0.00	0.00	0.00	0.00	7,208,573.25	100.00 %	0.00	0.00 %	EN PROCESO	
155	10.09 COLECTOR AGUAS Lluvias SECTOR LOMAS DEL CARMEN	SECTOR NOR ESTE ENTRE COLONIAS SANTA MARTHA LOMAS DEL CARMEN, SANTA CLARA Y LOMAS DE SAN JUAN	11	11			2,010,671.56	0.00	0.00	0.00	0.00	2,010,671.56	2,010,671.56	0.00	0.00	0.00	0.00	0.00	2,010,671.56	100.00 %	0.00	0.00 %	EN PROCESO	
156	10.10 MEJORAMIENTO DE LA RED VIAL NO PAVIMENTADA EN LAS COLONIAS: 9 DE MAYO, LA HOYA, LAS FLORES, TITO GONZANI, AREVALO, 4 DE FEBRERO, (SECTOR COFRADIA)	DISTRITO 19, COLONIAS: 9 DE MAYO, LA HOYA, LAS FLORES, TITO GONZANI, AREVALO, 4 DE FEBRERO, (SECTOR COFRADIA)	11	11			1,821,100.00	0.00	0.00	0.00	0.00	1,821,100.00	1,821,100.00	0.00	0.00	0.00	0.00	0.00	1,821,100.00	100.00 %	0.00	0.00 %	TERMINADO	
157	10.11 CAMBIO SISTEMA AGUAS NEGRAS EN COL LA 1 AVENIDA ENTRE 1 Y 5 CALLE S.E., COL. LUISIANA	1 AVENIDA S.E. ENTRE 1 CALLE S.E. Y 5 CALLES S.E. NEGRAS EN COL. LUISIANA, DISTRITO 10	11	11			1,309,244.30	0.00	0.00	0.00	0.00	1,309,244.30	1,309,244.30	0.00	0.00	0.00	0.00	0.00	1,309,244.30	100.00 %	0.00	0.00 %	TERMINADO	
158	10.12 CAMBIO DE SISTEMA AGUAS NEGRAS EN PALMAS LA 23 CALLE ENTRE 4 Y 8 AVENIDAS S.E., BO. LAS PALMAS	23 CALLE ENTRE 4 Y 8 AVENIDAS S.E., BO. LAS PALMAS	11	11			636,879.79	0.00	0.00	0.00	0.00	636,879.79	636,879.79	0.00	0.00	0.00	0.00	0.00	636,879.79	100.00 %	0.00	0.00 %	TERMINADO	



Informe Anual de Proyectos (Forma 10 – Acumulada)

Moneda: Lempiras (L)

Emisión: 31/01/2019

Hora: 06:07 p.m.

Página: 41 de 90

No.	Nombre del Proyecto	Ubicación	Nº Fondo de Financiamiento	Fuente de Financiamiento	Código Presupuestario	Nº Acta	Presupuesto Anual Aprobado	Modificaciones				Presupuesto Definitivo	Fondos Utilizados					Presupuesto Ejecutado	(% Ejecutado)	Monto Pendiente de Ejecución	(% Ejecución)	En Proceso/ Terminado	
								Ampliaciones	Disminuciones	Traspaso de más	Traspaso de menos		Propios	Préstamos	Transferencias	ERP	Otros						
159	10.13 CAMBIO E INSTALACION SISTEMA AGUAS NEGRAS 16 CALLE "B", ENTRE 1 Y 2 AVENIDA, COL SITRAHSSX	16 CALLE "B", ENTRE 1 Y 2 AVENIDA, COL SITRAHSSX	11	11			318,914.09	0.00	0.00	0.00	0.00	318,914.09	318,914.09	0.00	0.00	0.00	0.00	0.00	318,914.09	100.00 %	0.00	0.00 %	TERMINADO
160	10.14 CAMBIO DE SISTEMA AGUAS PASAJE TIBURCIO CARIAS ENTRE 3 Y 8 AVENIDAS, COL. LA PAZ	3 Y 8 AVENIDAS, COL. LA PAZ	11	11			741,086.69	0.00	0.00	0.00	0.00	741,086.69	741,086.69	0.00	0.00	0.00	0.00	0.00	741,086.69	100.00 %	0.00	0.00 %	TERMINADO
161	10.15 33 CALLE S.E ENTRE BOULEVARD LAS TORRES Y RIO CHOTEPE DISTRITO 18	33 CALLE S.E ENTRE BOULEVARD LAS TORRES Y RIO CHOTEPE DISTRITO 18	11	11			2,176,200.15	0.00	0.00	0.00	0.00	2,176,200.15	2,176,200.15	0.00	0.00	0.00	0.00	0.00	2,176,200.15	100.00 %	0.00	0.00 %	TERMINADO
162	10.16 MEJORAMIENTO DE LA RED VIAL NO PAVIMENTADA EN LAS COLONIAS: CERRITO LINDO, PALMERAS, SINAL, SECTOR RIVERA HERNANDEZ	COLONIAS: CERRITO LINDO, PALMERAS, SINAL, SECTOR RIVERA HERNANDEZ	11	11			1,952,120.00	0.00	0.00	0.00	0.00	1,952,120.00	1,952,120.00	0.00	0.00	0.00	0.00	0.00	1,952,120.00	100.00 %	0.00	0.00 %	TERMINADO
163	10.17 MEJORAMIENTO DE LA RED VIAL NO PAVIMENTADA EN LAS COLONIAS: Y BRISAS DEL SAUCE SUR, ZELAYA, SECTOR RIVERA HERNANDEZ	UBICADO EN DISTRITO 14, COLONIAS: FELIPE ZELAYA, BRISAS DEL SAUCE NORTE Y BRISAS DEL SAUCE SUR, SECTOR RIVERA HERNANDEZ	11	11			1,989,800.00	0.00	0.00	0.00	0.00	1,989,800.00	1,989,800.00	0.00	0.00	0.00	0.00	0.00	1,989,800.00	100.00 %	0.00	0.00 %	TERMINADO

San Pedro Sula, CORTES

EJERCICIO: 2018

USUARIO: E.RODRIGUEZ



Honduras C.A.



Informe Anual de Proyectos (Forma 10 - A acumulada)

Moneda: Lempiras (L)

Emisión: 31/01/2019

Hora : 06:07 p.m.

Pagin a: 42 de 90

No.	Nombre del Proyecto	Ubicación	N° Fondo de Financiamiento	Fuente de Financiamiento	Código Presupuestario	N° Acta	Presupuesto Anual Aprobado	Modificaciones				Presupuesto Definitivo	Fondos Utilizados					Presupuesto Ejecutado	(% Ejecutado)	Monto Pendiente de Ejecución	(% Ejecución)	En Proceso/ Terminado	Obs	
								Ampliaciones	Disminuciones	Traspaso de más	Traspaso de menos		Propios	Préstamos	Transferencias	ERP	Otros							
164	MEJORAMIENTO DE LA RED VIAL NO PAVIMENTADA EN LAS COLONIAS PROVIDENCIA II ETAPA Y PAVIMENTADA EN LAS COLONIAS CHAMELECON, PROVIDENCIA II ETAPA Y PAVIMENTADA EN LAS COLONIAS CHAMELECON	UBICADO EN COLONIAS PROVIDENCIA II ETAPA Y PAVIMENTADA EN LAS COLONIAS CHAMELECON, PROVIDENCIA II ETAPA Y PAVIMENTADA EN LAS COLONIAS CHAMELECON	11	11			1,995,200.00	0.00	0.00	0.00	0.00	1,995,200.00	1,995,200.00	0.00	0.00	0.00	0.00	0.00	1,995,200.00	100.00 %	0.00	0.00 %	TERMINADO	
165	MEJORAMIENTO DEL DISTRITO DE ISLAS DEL CANAL ALDEA EL PROGRESO Y CARMEN EN EL DISTRITO 16 ALDEA EL CARMEN	INICIANDO EN EL DISTRITO 17 COLONIA ISLAS DEL CANAL ALDEA EL PROGRESO Y CARMEN EN EL DISTRITO 16 ALDEA EL CARMEN	11	11			1,881,280.00	0.00	0.00	0.00	0.00	1,881,280.00	1,881,280.00	0.00	0.00	0.00	0.00	0.00	1,881,280.00	100.00 %	0.00	0.00 %	TERMINADO	
166	MEJORAMIENTO DEL DISTRITO DE INTERSINDICATO CAL DESDE CIRCUITO NORTE FRENTE A LA VILLAS MACKEY HASTA LA DESCARGA EN LA QUEBRADA EL COMERCIO Y MEJORAMIENTO DEL SISTEMA PLUVIAL EN BARRIO RIO BLANCO	COMENZANDO EN EL DISTRITO 1, CAL DESDE CIRCUITO NORTE FRENTE A LA VILLAS MACKEY HASTA LA DESCARGA EN LA QUEBRADA EL COMERCIO Y MEJORAMIENTO DEL SISTEMA PLUVIAL EN BARRIO RIO BLANCO	11	11			1,230,669.00	0.00	0.00	0.00	0.00	1,230,669.00	1,230,669.00	0.00	0.00	0.00	0.00	0.00	1,230,669.00	100.00 %	0.00	0.00 %	TERMINADO	
167	MEJORAMIENTO DEL DISTRITO DE QUEBRADA AGRIA EN COLONIA PAZ BARAHONA SECTOR COFRADIA	INICIANDO Y FINALIZANDO EN EL DISTRITO 18, COLONIA PAZ BARAHONA SECTOR COFRADIA	11	11			1,473,800.00	0.00	0.00	0.00	0.00	1,473,800.00	1,473,800.00	0.00	0.00	0.00	0.00	0.00	1,473,800.00	100.00 %	0.00	0.00 %	TERMINADO	
168	MEJORAMIENTO DEL DISTRITO DE CANALES EN EL DISTRITO 1 COLONIA FESITRANH Y QUEBRADA EL RETIRO, II CICLO DEL AÑO 2017	INICIANDO Y FINALIZANDO EN EL DISTRITO 1 COLONIA FESITRANH Y QUEBRADA EL RETIRO, II CICLO DEL AÑO 2017	11	11			1,991,073.84	0.00	0.00	0.00	0.00	1,991,073.84	1,991,073.84	0.00	0.00	0.00	0.00	0.00	1,991,073.84	100.00 %	0.00	0.00 %	TERMINADO	



Honduras C.A.


**Informe Anual de Proyectos
(Forma 10 - Acumulada)**

Emisión: 31/01/2019
Hora: 06:07 p.m.
Página: 43 de 90

Moneda: Lempiras (L)

No.	Nombre del Proyecto	Ubicación	Nº Fondo de Finanzamiento	Fuente de Finanzamiento	Código Presupuestario	Nº Acta	Presupuesto Anual Aprobado	Modificaciones				Presupuesto Definitivo	Fondos Utilizados	Presupuesto Ejecutado	Monto Ejecutado	Monto Pendiente de Ejecución	En Proceso Terminado
								Ampliaciones	Disminuciones	Traspaso de más	Traspaso de menos						
169	11.05 INICIANDO EN MEJORAMIENTO Y LIMPIEZA DESAN ANTONIO Y COLONIA SAN ANTONIO Y CANAL CAMPISA, II CICLO DEL AÑO 2017	INICIANDO EN EL DISTRITO 17 COLONIA SAN ANTONIO Y DISTRITO 3 COLONIA CAMPISA, II CICLO DEL AÑO 2017	11	11			1,972,030.00	0.00	0.00	0.00	0.00	1,972,030.00	1,972,030.00	100.00 %	0.00	0.00 %	TERMINADO
170	11.06 MEJORAMIENTO Y CAUCE DEL RIO SAUCE DESDE EL ANILLO CIRCUNVALACION HASTA ACCESO A COLONIA SANTA MARTHA	INICIANDO EN EL DISTRITO 4 Y FINALIZANDO EN EL DISTRITO 16 DESDE EL ANILLO CIRCUNVALACION HASTA ACCESO A COLONIA SANTA MARTHA	11	11			1,889,800.00	0.00	0.00	0.00	0.00	1,889,800.00	1,889,800.00	100.00 %	0.00	0.00 %	TERMINADO
171	11.07 MEJORAMIENTO DEL SISTEMA PLUVIAL EN AVENIDA EN 4 EN 4TA CALLE SECTOR N.O	INICIANDO Y FINALIZANDO EN EL DISTRITO 2, 21 AVENIDA EN 4 EN 4TA CALLE SECTOR N.O	11	11			778,257.99	0.00	0.00	0.00	0.00	778,257.99	778,257.99	100.00 %	0.00	0.00 %	TERMINADO
172	11.08 MEJORAMIENTO DE CANALES Y ACCESO RESIDENCIAL L LOMA BELLA VISTA	INICIANDO Y FINALIZANDO EN EL DISTRITO 2, ACCESO RESIDENCIAL L LOMA BELLA VISTA	11	11			994,250.00	0.00	0.00	0.00	0.00	994,250.00	994,250.00	100.00 %	0.00	0.00 %	TERMINADO

San Pedro Sula, CORTES
 EJERCICIO: 2018
 USUARIO: E.RODRIGUEZ



Honduras C.A.

**Informe Anual de Proyectos
 (Forma 10 - Acumulada)**

Emisión: 31/01/19
 Hora : 06:07 p.m.
 Pagina: 44 de 90

Moneda: Lempiras (L)

No.	Nombre del Proyecto	Ubicación	Nº Fondo de Financiamiento	Fuente de Financiamiento	Código Presupuestario	Nº Acta Anual Aprobado	Modificaciones				Presupuesto Definitivo	Fondos Utilizados					Presupuesto Ejecutado	(%) Ejecutado	Monto Pendiente de Ejecución	(%) Pendiente de Ejecución	En Proceso Terminado
							Ampliaciones	Disminuciones	Traspaso de más	Traspaso de menos		Propios	Préstamos	Transferencias	ERP	Otros					
173	11.09 COMENZANDO MEJORAMIE EN DISTRITO 4 NTO DE PASANDO POR TRAGANTES EL DISTRITO 6 Y POZOS Y DEL SISTEMA AGUAS LLUVIAS EN BARRIO BARANDILLAS, BARANDILLAS, SMITH, LA BLANQUITA, GRANJA LAS SMITH, LA PALMAS, GRANJA, MONTEFRESO, BARRIO LAS LA UNION, 33 PALMAS CALLE DESDE MONTEFRE EL PASO A SCO LA DESNIVEL UNION, 33 TOYOTA CALLE HASTA II DESDE EL ANILLO Y PASO A DESDE DESNIVEL Y ESTADIO II ANILLO OLIMPICO DESDE EL HASTA ESTADIO PRIMERA HASTA CALLE PRIMERA CALLE.	11	11			1,691,985.12	0.00	0.00	0.00	0.00	1,691,985.12	1,691,985.12	0.00	0.00	0.00	0.00	1,691,985.12	100.00 %	0.00	0.00 %	TERMINADO
174	11.10 INICIANDO Y CONSTRUCCION DE CAJA FUENTE EN ARMENTA (ARMENTA)	11	11			1,334,341.19	0.00	0.00	0.00	0.00	1,334,341.19	1,334,341.19	0.00	0.00	0.00	0.00	1,334,341.19	100.00 %	0.00	0.00 %	TERMINADO
175	11.11 MEJORAMIE FINALIZANDO NTO Y ADICION DE OBRAS DE PROTECCION EN BORDO QUEBRADA EL COMERCIO COLONIA LA AMISTAD	11	11			890,670.00	0.00	0.00	0.00	0.00	890,670.00	890,670.00	0.00	0.00	0.00	0.00	890,670.00	100.00 %	0.00	0.00 %	TERMINADO
176	11.12 COMENZANDO MEJORAMIE EN EL NTO DE CANAL TEPEACA Y CANAL COMPLEJO OLIMPICO ENZANDO Y FINALIZANDO EN EL DISTRITO 10, CANAL COMPLEJO OLIMPICO.	11	11			1,678,840.00	0.00	0.00	0.00	0.00	1,678,840.00	1,678,840.00	0.00	0.00	0.00	0.00	1,678,840.00	100.00 %	0.00	0.00 %	TERMINADO

San Pedro Sula, CORTES

EJERCICIO: 2018

USUARIO: E.RODRIGUEZ

Honduras C.A.

Informe Anual de Proyectos
(Forma 10 - Acumulada)

Moneda: Lempiras (L)

Emisión: 31/01/2019

Hora: 06:07 p.m.

Pagina: 45 de 90

No.	Nombre del Proyecto	Ubicación	Nº Fondo de Financiamiento	Fuente de Financiamiento	Código Presupuestario	Nº Acta	Presupuesto Anual Aprobado	Modificaciones				Presupuesto		Fondos Utilizados					Presupuesto Ejecutado	(% Ejecutado)	Monto Pendiente de Ejecución	(% Pendiente de Ejecución)	Estado del Proceso	
								Ampliaciones	Disminuciones	Traspaso de más	Traspaso de menos	Definitivo	Propios	Préstamos	Transferencias	ERP	Otros							
177	11.13 COMENZANDO EN EL MEJORAMIENTO DEL DISTRITO 7, BO. CABAÑAS PASANDO POR MEJORAMIENTO LOS DISTRITOS 8, 9 Y 10, CANAL LA FRONTERA COMENZANDO Y FINALIZANDO EN EL DISTRITO 14.		11				1,990,300.00	0.00	0.00	0.00	0.00	1,990,300.00	1,990,300.00	0.00	0.00	0.00	0.00	0.00	0.00	1,990,300.00	100.00 %	0.00	0.00 %	TERMINADO
178	11.14 INICIANDO EN EL MEJORAMIENTO DEL DISTRITO 10, DESDE LA LIMPIEZA DE 20 CALLES PASANDO POR SAUCE EL DISTRITO DESDE LA 12 Y 20 CALLES FINALIZANDO EN LA DESCARGA EN EL CANAL CHOTEPE DISTRITO 13.		11				1,662,374.00	0.00	0.00	0.00	0.00	1,662,374.00	1,662,374.00	0.00	0.00	0.00	0.00	0.00	0.00	1,662,374.00	100.00 %	0.00	0.00 %	TERMINADO
179	11.15 INICIANDO Y MEJORAMIENTO FINALIZANDO EN EL DISTRITO 16 COLONIA SANTA MARTHA LOMAS DEL CARMEN Y LOMAS DE SAN JUAN.		11				1,947,700.00	0.00	0.00	0.00	0.00	1,947,700.00	1,947,700.00	0.00	0.00	0.00	0.00	0.00	0.00	1,947,700.00	100.00 %	0.00	0.00 %	TERMINADO
180	11.16 INICIANDO EN EL MEJORAMIENTO DEL DISTRITO 13 COLONIA MIGUEL ANGEL Y PAVON Y FINALIZANDO EN EL DISTRITO 7 COLONIA SAN CARLOS DE SULA.		11				1,941,790.00	0.00	0.00	0.00	0.00	1,941,790.00	1,941,790.00	0.00	0.00	0.00	0.00	0.00	0.00	1,941,790.00	100.00 %	0.00	0.00 %	TERMINADO



Honduras C.A.

Informe Anual de Proyectos (Forma 10 - Acumulada)

Moneda: Lempiras (L)

Emisión: 31/01,

Hora : 06:07

Página: 46 de 90

No.	Nombre del Proyecto	Ubicación	N° Fondo de Financiamiento	Fuente de Financiamiento	Código Presupuestario	N° Acta	Presupuesto Anual Aprobado	Modificaciones				Presupuesto Definitivo	Fondos Utilizados	Presupuesto Ejecutado	Monto Pendiente de Ejecución	En Proceso Terminado					
								Ampliaciones	Disminuciones	Traspaso de más	Traspaso de menos						Préstamos	Transferencias	ERP	Otros	
181	11.17 INICIANDO Y MEJORAMIENTO FINALIZANDO EN EL TRAGANTE DISTRITO 5 Y POZOS COLONIA LOS ARCOS, LAS MESETAS, VILLA LLUVIAS, COLONIA PRIMAVERA, LOS ARCOS, BULEVARD LAS DEL SUR, MESETAS, ALTAMIRA LA VILLA GUARDIA, EUGENIA, PRADO ALTO. LA PRIMAVERA, BULEVARD DEL SUR, ALTAMIRA LA GUARDIA, PRADO ALTO.	11	11				1,642,000.00	0.00	0.00	0.00	0.00	1,642,000.00	1,642,000.00	0.00	0.00	0.00	0.00	100.00 %	0.00	0.00	TERMINADO
182	11.18 INICIANDO Y MEJORAMIENTO FINALIZANDO EN EL SISTEMA DISTRITO 5 PLUVIAL EN COLONIA LA PUERTA II.	11	11				1,338,290.00	0.00	0.00	0.00	0.00	1,338,290.00	1,338,290.00	0.00	0.00	0.00	0.00	100.00 %	0.00	0.00	TERMINADO
183	12.01 COMUNIDAD DE LAGUNAS DE TEMBLADERO (EL GALLITO), SECTOR EL MERENDON ESCUELA DE AGRICULTURA VIRGEN DE SUYAPA, COMUNIDAD DE LAGUNAS DE TEMBLADERO (EL GALLITO), SECTOR EL MERENDON	11	11				1,625,532.40	0.00	0.00	0.00	0.00	1,625,532.40	1,625,532.40	0.00	0.00	0.00	0.00	100.00 %	0.00	0.00	TERMINADO
184	1.01 CONSTRUCCION MACRO DISTRITO SALUD MUNICIPAL COL 6 DE MAYO	COLONIA 6 MAYO SECTOR RIVERA HERNANDEZ	11-12	11	461201712		1,884,261.83	0.00	0.00	0.00	0.00	1,884,261.83	3,398,470.00	894,791.83	0.00	0.00	0.00	100.00 %	0.00	0.00	TERMINADO



San Pedro Sula, CORTÉS
 EJERCICIO: 2018
 USUARIO: E.RODRIGUEZ




Informe Anual de Proyectos
(Forma 10 – Acumulada)

Emisión: 31/01/2019
 Hora : 06:07 p.m.
 Página: 47 de 90

Honduras C.A.

Moneda: Lempiras (L)

No. Proyecto	Nombre del Proyecto	Ubicación	N° Fondo de Financiamiento	Fuente de Financiamiento	Código Presupuestario	N° Acta Anual Aprobado	Modificaciones			Presupuesto Definitivo	Presupuesto Propios	Fondos Utilizados			Presupuesto Ejecutado	(% Ejecutado)	Monto Pendiente de Ejecución	[(%) Pendiente de Ejecución	En Proceso/ Terminado	
							Ampliaciones	Disminuciones	Traspaso de más			Traspaso de menos	Préstamos	Transferencias						ERP
185	3.01 CONSTRUCCION TECHO CANCHA Y MEJORAMIENTO SANIT.CENTRO BASICO ESC. LEMPIRA, COLONIA LOS CASTAÑOS DISTRITO No 1	COLONIA LOS CASTAÑOS DISTRITO No 1	12	12	461201822	2,174,878.14	0.00	0.00	0.00	2,174,878.14	0.00	0.00	2,174,878.14	0.00	0.00	2,174,878.14	100.00 %	0.00	0.00 %	TERMINADO
186	6.01 MEJORAMIENTO CUARTEL COBRAS I ETAPA COLONIA FESITRANH	COLONIA LOS CASTAÑOS DISTRITO No 1	12	12	461201871	2,154,269.75	0.00	0.00	0.00	2,154,269.75	0.00	0.00	2,154,269.75	0.00	0.00	2,154,269.75	100.00 %	0.00	0.00 %	TERMINADO
187	6.02 MEJORAMIENTO DE CANCHA COLONIA SAN JOSE DISTRITO No 18	COLONIA SAN JOSE SECTOR CHAMELECON DISTRITO No 18	11	11	467201772	1,903,267.00	0.00	0.00	0.00	1,903,267.00	1,903,267.00	0.00	0.00	0.00	0.00	1,903,267.00	100.00 %	0.00	0.00 %	TERMINADO
188	6.03 CONSTRUCCION AREA RECREATIVA A BORDO RIO BERMEJO COSTADO OESTE PUENTE BERMEJO	COSTADO DEL PUENTE BERMEJO DISTRITO No 1	11	11	467201772	1,254,815.00	0.00	0.00	0.00	1,254,815.00	1,254,815.00	0.00	0.00	0.00	0.00	1,254,815.00	100.00 %	0.00	0.00 %	TERMINADO
189	6.04 MEJORAMIENTO DE CANCHA USO MULTIPLES EL FORJADOR COL.SATELITE	COLONIA SATELITE, DISTRITO No 11	11	11	467201772	710,230.45	0.00	0.00	0.00	710,230.45	710,230.45	0.00	0.00	0.00	0.00	710,230.45	100.00 %	0.00	0.00 %	TERMINADO
190	6.05 MEJORAMIENTO DE ESTADO OLIMPICO, 33 CALLE SECTOR S.E	33 CALLE SECTOR SUR ESTE	11	11	467201772	636,342.85	0.00	0.00	0.00	636,342.85	636,342.85	0.00	0.00	0.00	0.00	636,342.85	100.00 %	0.00	0.00 %	TERMINADO
191	7.01 CONSTRUCCION PLAZA MUNDIALIST A BOULEVARD MORAZAN	BOULEVARD MORAZAN 1 CALLE OESTE MUNDIALIST A BOULEVARD MORAZAN	12	12	467201861	1,431,244.33	0.00	0.00	0.00	1,431,244.33	0.00	0.00	1,431,244.33	0.00	0.00	1,431,244.33	100.00 %	0.00	0.00 %	TERMINADO



**Informe Anual de Proyectos
(Forma 10 - Acumulada)**

Moneda: Lempiras (L)

Emisión: 31/01/2019

Hora: 06:07 p.m.


Página: 48 de 90

No.	Nombre del Proyecto	Ubicación	Nº Fondo de Financiamiento	Fuente de Financiamiento	Código Presupuestario	Nº Acta Anual Aprobado	Presupuesto Anual Aprobado	Ampliaciones	Disminuciones	Traspaso de más	Traspaso de menos	Presupuesto Definitivo	Propios	Fondos Utilizados				Presupuesto Ejecutado	(%) Ejecutado	Monto Pendiente de Ejecución	(%) Pendiente de Ejecución	En Proceso Terminado
														Préstamos	Transferencias	ERP	Otros					
192	10.01 INTERSECCION CON PASO DESNIVEL INTERSECCION CON 1 CALLE CON AVE JUAN PABLO II	INTERSECCION N 1 CALLE CON I ANILLO CIRCUNVALACION	11	11	4662017127	9	10,404,719.89	0.00	0.00	0.00	0.00	10,404,719.89	10,404,719.89	0.00	0.00	0.00	0.00	10,404,719.89	100.00 %	0.00	0.00 %	EN PROCESO
193	10.02 CONSTRUCCION 2DA TROCHA BOULEVARD HASTA QUEBRADA MIRAMELINDA HASTA HOSPITAL MCR	BOULEVARD DESDE QUEBRADA MIRAMELINDA HASTA HOSPITAL MCR	11	11	46620171214		1,733,368.42	0.00	0.00	0.00	0.00	1,733,368.42	1,733,368.42	0.00	0.00	0.00	0.00	1,733,368.42	100.00 %	0.00	0.00 %	EN PROCESO
194	10.03 AMPLIACION Y PUENTE SOBRE RIO PIEDRA DEL NORTE	COMENZANDO EN EL DISTRITO No 2 RIO DE PIEDRA Y BOULEVARD DEL NORTE	11	11	4662017124		2,799,875.97	0.00	0.00	0.00	0.00	2,799,875.97	2,799,875.97	0.00	0.00	0.00	0.00	2,799,875.97	100.00 %	0.00	0.00 %	TERMINADO
195	10.04 MEJORAMIENTO RED VIAL PAVIMENTACION EN CONCRETO HIDRAULICO VARIOS SITIOS	DISTRITOS No 11, 4, 5, 7 y 17 EN VARIOS SITIOS	11	11	4662018129		1,935,769.10	0.00	0.00	0.00	0.00	1,935,769.10	1,935,769.10	0.00	0.00	0.00	0.00	1,935,769.10	100.00 %	0.00	0.00 %	TERMINADO
196	10.05 MEJORAMIENTO RED VIAL PAVIMENTACION EN CONCRETO HIDRAULICO VARIOS SITIOS	DISTRITO No 5 EN VARIOS SITIOS	11	11	4662018129		1,959,445.00	0.00	0.00	0.00	0.00	1,959,445.00	1,959,445.00	0.00	0.00	0.00	0.00	1,959,445.00	100.00 %	0.00	0.00 %	TERMINADO

**Informe Anual de Proyectos
(Forma 10 - Acumulada)**

Moneda: Lempiras (L)

No.	Nombre del Proyecto	Ubicación	N° Fondo de Financiamiento	Fuente de Financiamiento	Código Presupuestario	N° Acta	Presupuesto Anual Aprobado	Modificaciones			Presupuesto Anual		Fondos Utilizados				Presupuesto Ejecutado	(%) Ejecutado	Monto Pendiente de Ejecución	(%) Pendiente de Ejecución	En Proceso Terminado	
								Ampliaciones	Disminuciones	Traspaso de más	Traspaso de menos	Definitivo	Propios	Préstamos	Transferencias	ERP						Otros
197	MEJORAMIE NTO RED VIAL PAV.CONCRETO ASFALTICO COL LOS CASTAÑOS SECTOR NOR OESTE	DISTRITO No 3	11		46620181211		1,972,700.00	0.00	0.00	0.00	0.00	1,972,700.00	1,972,700.00	0.00	0.00	0.00	0.00	1,972,700.00	100.00 %	0.00	0.00 %	TERMINA
198	MEJORAMIE NTO RED VIAL NO PAV.COL PERPETUO SOCORRO, SAN SEBASTIAN, PL SAN SEBASTIAN, CALPULES Y PLANES PRADERA CALPULES Y SECTOR PRADERA SATELITE SECTOR SATELITE	DISTRITO No 12	11		46620181210		1,965,200.00	0.00	0.00	0.00	0.00	1,965,200.00	1,965,200.00	0.00	0.00	0.00	0.00	1,965,200.00	100.00 %	0.00	0.00 %	TERMINA
199	MEJORAMIE NTO RED VIAL NO PAV.COLONIA A VIDA NUEVA SECTOR COFRADIA	DISTRITO No 11	11		46620181210		1,950,034.00	0.00	0.00	0.00	0.00	1,950,034.00	1,950,034.00	0.00	0.00	0.00	0.00	1,950,034.00	100.00 %	0.00	0.00 %	TERMINA
200	MEJORAMIE NTO RED VIAL NO PAV.COL NACO Y SANTA LUCIA SECTOR COFRADIA	DISTRITO No 11	11		46620181210		1,951,591.00	0.00	0.00	0.00	0.00	1,951,591.00	1,951,591.00	0.00	0.00	0.00	0.00	1,951,591.00	100.00 %	0.00	0.00 %	TERMINA
201	MEJORAMIE NTO RED VIAL NO PAV.COL LUISIANA, SANTA MARIA, BOULEVARD SAN ANTONIO ENTRE 20 Y 27 CALLE BOULEVARD SUR ESTE SECTOR SUR ESTE	DISTRITO No 11	11		46620181210		1,960,050.00	0.00	0.00	0.00	0.00	1,960,050.00	1,960,050.00	0.00	0.00	0.00	0.00	1,960,050.00	100.00 %	0.00	0.00 %	TERMINA



Informe Anual de Proyectos (Forma 10 - Acumulada)

Moneda: Lempiras (L)

Emisión: 31/01/

Hora: 06:07

Página: 50 de 90

No.	Nombre del Proyecto	Ubicación	Nº Fondo de Finanziamiento	Fuente de Finanziamiento	Código Presupuestario	Nº Acta Anual Aprobado	Presupuesto Anual Aprobado	Modificaciones				Presupuesto Definitivo	Fondos Utilizados					Presupuesto Ejecutado	(%) Ejecutado	Monto Pendiente de Ejecución	(%) Pendiente de Ejecución	En Proceso Terminado	
							Ampliaciones	Disminuciones	Traspaso de más	Traspaso de menos	Propios	Préstamos	Transferencias	ERP	Otros								
202	10.11 MEJORAMIENTO RED VIAL NO PAV. COL CENTROAMERICANA, SA ROSA DE SAN PEDRO, LOS ANGELES, BUENA VISTA, PEDRO, LOS ANGELES, MORALES, ODI BUENA VISTA, CARMEN SATURNO, VILLAS DEL CARMEN, LAS VEGAS Y UNIVERSAL SAN FERNANDO	DISTRITO No 4, 7 y 16	11	11	46620181210		1,958,250.00	0.00	0.00	0.00	0.00	1,958,250.00	1,958,250.00	0.00	0.00	0.00	0.00	0.00	1,958,250.00	100.00 %	0.00	0.00 %	TERMINADO
203	10.12 MEJORAMIENTO RED VIAL NO PAV. COL REPARTO LA ESPERANZA, VILLA DULCE PARTE I, HOGAR Y REPARTO LOS ANGELES SECTOR RIVERA HERNANDEZ	DISTRITO No 14 COL LA ESPERANZA PARTE I, REPARTO LA ESPERANZA PARTE II, ESPERANZA VILLA DULCE PARTE I, HOGAR Y REPARTO LOS ANGELES SECTOR RIVERA HERNANDEZ	11	11	46620181210		1,983,500.00	0.00	0.00	0.00	0.00	1,983,500.00	1,983,500.00	0.00	0.00	0.00	0.00	0.00	1,983,500.00	100.00 %	0.00	0.00 %	TERMINADO
204	10.13 MEJORAMIENTO RED VIAL NO PAV. COLON NORTE, VERACRUZ, FRATERNIDAD LOS PINOS, EL RETIRO, ARMENTA Y FRATERNIDAD SECTOR NOR OESTE	DISTRITO No 01 COL LAS DELICIAS, ZAPOTAL, RETIRO, ARMENTA Y FRATERNIDAD SECTOR NOR OESTE	11	11	46620181210		1,973,600.00	0.00	0.00	0.00	0.00	1,973,600.00	1,973,600.00	0.00	0.00	0.00	0.00	0.00	1,973,600.00	100.00 %	0.00	0.00 %	TERMINADO

Informe Anual de Proyectos (Forma 10 - Acumulada)

Moneda: Lempiras (L)

No.	Nombre del Proyecto	Ubicación	N° Fondo de Financiamiento	Fuente de Financiamiento	Código Presupuestario	N° Acta Anual Aprobado	Modificaciones				Presupuesto Definitivo	Propios	Fondos Utilizados				Presupuesto Ejecutado	[%] Ejecutado	Monto Pendiente de Ejecución	[%] Pendiente de Ejecución	En Proceso
							Ampliaciones	Disminuciones	Traspaso de más	Traspaso de menos			Préstamos	Transferencias	ERP	Otros					
205	10.14 DISTRITO No 11 MEJORAMIE Y 2 COLONIAS, NTO RED GRACIAS A VIAL NO DIOS, SITRAPEL PAV. ASH, SITRAPEL COLONIAS H, SITRAHSS, L GRACIAS A DIOS, HUMILDAD, LA SITRAPLASHAMISTAD, SITRAPELH, STIBYS, SITRAHSS, LLOMAS DEL A PEDREGAL HUMILDAD, L A AMISTAD, ST IBYS Y LOMAS DEL PEDREGAL SECTOR NOR OESTE		11		46620181210	1,978,400.00	0.00	0.00	0.00	0.00	1,978,400.00	1,978,400.00	0.00	0.00	0.00	0.00	1,978,400.00	100.00 %	0.00	0.00 %	TER
206	10.15 DISTRITO No 11 MEJORAMIE 19 COLONIAS NTO RED MATAMOROS, VIAL NO PARAISO I Y PAV. 2, 9 MAYO 1 Y 2 COLONIAS SECTOR MATAMORO COFRADIA S, PARAISO I Y II, 9 MAYO I Y II, SECTOR COFRADIA		11		46620181210	1,928,920.00	0.00	0.00	0.00	0.00	1,928,920.00	1,928,920.00	0.00	0.00	0.00	0.00	1,928,920.00	100.00 %	0.00	0.00 %	TER
207	10.16 DISTRITO No 11 MEJORAMIE 19 COLONIAS NTO RED MILENIUM , SA VIAL NO N JUAN PAV. COLONIBOSCO, GUAD AS ALUPE, SAN MILENIUM, S, ISIDRO, 4 AN JUAN FEBRERO, ARE BOSCO, GUAVALO, SAN DALUPE, MANUEL, FUE SAN NTE I Y II, TITO ISIDRO, 4 GONZANI FEBRERO, A SECTOR REVALO, SA COFRADIA N MANUEL, FUENTE I Y II, TITO GONZANI, SECTOR COFRADIA		11		46620181210	1,911,100.00	0.00	0.00	0.00	0.00	1,911,100.00	1,911,100.00	0.00	0.00	0.00	0.00	1,911,100.00	100.00 %	0.00	0.00 %	TER
208	10.17 DISTRITO No 11 MEJORAMIE 17 Y 18 NTO RED COLONIAS VIAL NO CHOTEPE, PAV. COLONIMORALES AS ILLI, ANGEL CHOTEPE, M FAJARDO, PADI ORALES I, II, LLA, CHAMELC Y III, LLON BOLSA, CENTRO, SECT ANGEL OR FAJARDO, CHAMELECON PADILLA Y CHAMELECON CENTRO, SECTOR CHAMELECON		11		46620181210	1,974,875.00	0.00	0.00	0.00	0.00	1,974,875.00	1,974,875.00	0.00	0.00	0.00	0.00	1,974,875.00	100.00 %	0.00	0.00 %	TER



Honduras C.A.

Informe Anual de Proyectos

(Forma 10 - Acumulada)


Moneda: Lempiras (L)

Emisión: 31/01/20

Hora : 06:07 p.m.

Página: 52 de 90

No.	Nombre del Proyecto	Ubicación	Nº Fondo de Financiamiento	Fuente de Financiamiento	Código Presupuestario	Nº Acta	Presupuesto Anual Aprobado	Modificaciones			Presupuesto Definitivo	Fondos Utilizados					Presupuesto Ejecutado	(% Ejecutado)	Monto Pendiente de Ejecución	(%) Pendiente de Ejecución	En Proceso/ Terminado	
								Ampliaciones	Disminuciones	Traspaso de más		Traspaso de menos	Propios	Préstamos	Transferencias	ERP						Otros
209	10.18 MEJORAMIE NTO RED VIAL NO PAV.COLONIA S DE AGUA, SAN MIRAMONTE BARTOLO Y S, COFRADIA RIVERA CENTRO.OJ FAJARDO, SEC O DE AGUA, TOR SAN COFRADIA BARTOLO Y REVERA FAJARDO, SECTOR COFRADIA	DISTRITO No 11	11	11	46620181210		1,786,117.50	0.00	0.00	0.00	0.00	1,786,117.50	1,786,117.50	0.00	0.00	0.00	0.00	1,786,117.50	100.00 %	0.00	0.00 %	TERMINADO
210	10.19 MEJORAMIE NTO RED VIAL NO PAV.COLONIA S DE AGUA, SAN MIRAMONTE BARTOLO Y S, COFRADIA RIVERA CENTRO.OJ FAJARDO, SEC O DE AGUA, TOR SAN COFRADIA BARTOLO Y REVERA FAJARDO, SECTOR COFRADIA	DISTRITO No 11	11	11	46620181210		1,989,800.00	0.00	0.00	0.00	0.00	1,989,800.00	1,989,800.00	0.00	0.00	0.00	0.00	1,989,800.00	100.00 %	0.00	0.00 %	TERMINADO
211	10.20 MEJORAMIE NTO RED VIAL NO PAV.COLONIA S DE AGUA, SAN MIRAMONTE BARTOLO Y S, COFRADIA RIVERA CENTRO.OJ FAJARDO, SEC O DE AGUA, TOR SAN COFRADIA BARTOLO Y REVERA FAJARDO, SECTOR COFRADIA	DISTRITO No 11	11	11	46620181210		1,949,900.00	0.00	0.00	0.00	0.00	1,949,900.00	1,949,900.00	0.00	0.00	0.00	0.00	1,949,900.00	100.00 %	0.00	0.00 %	TERMINADO
212	10.21 MEJORAMIE NTO RED VIAL NO PAV.COLONIA S DE AGUA, SAN MIRAMONTE BARTOLO Y S, COFRADIA RIVERA CENTRO.OJ FAJARDO, SEC O DE AGUA, TOR SAN COFRADIA BARTOLO Y REVERA FAJARDO, SECTOR COFRADIA	DISTRITO No 11	11	11	46620181210		1,950,950.00	0.00	0.00	0.00	0.00	1,950,950.00	1,950,950.00	0.00	0.00	0.00	0.00	1,950,950.00	100.00 %	0.00	0.00 %	TERMINADO



Honduras C.A.

Informe Anual de Proyectos (Forma 10 - Acumulada)

Emisión: 31/01/19

Hora : 06:07 p.m.

Página: 53 de 90

Moneda: Lempiras (L)

No.	Nombre del Proyecto	Ubicación	N° Fondo de Financiamiento	Fuente de Financiamiento	Código Presupuestario	N° Activo Presupuestario	Presupuesto Anual Aprobado	Modificaciones				Presupuesto Definitivo		Fondos Utilizados					Presupuesto Ejecutado	(%) Ejecutado	Monto Pendiente Ejecución	(%) Pendiente de Ejecución	En Proceso Terminado
								Ampliaciones	Disminuciones	Traspaso de más	Traspaso de menos	Propios	Préstamos	Transferencias	ERP	Otros							
213	10.22 MEJORAMIE NTO RED VIAL NO PAV. COLONIAS VICTORIA Y 10 ENERO SECTOR COFRADIA	DISTRITO No 19 COLONIA VICTORIA Y 10 ENERO SECTOR COFRADIA	11	11	46620181210		1,961,171.00	0.00	0.00	0.00	0.00	1,961,171.00	1,961,171.00	0.00	0.00	0.00	0.00	0.00	1,961,171.00	100.00 %	0.00	0.00 %	TERMINADO
214	10.23 MEJORAMIE NTO RED VIAL NO PAV. RAMALES MERENDON DESDE ALDEAS CRUCES, ALDEA NARANJITO, ALDEA LAS CRUCES, ALBAÑADEROS DE NARANJITO, ALDEA LAGUNA BAÑADEROS	DISTRITO No 20 RAMALES MERENDON DESDE ALDEAS CRUCES, ALDEA NARANJITO, ALDEA LAS CRUCES, ALBAÑADEROS DE NARANJITO, ALDEA LAGUNA BAÑADEROS	11	11	46620181210		1,951,844.00	0.00	0.00	0.00	0.00	1,951,844.00	1,951,844.00	0.00	0.00	0.00	0.00	0.00	1,951,844.00	100.00 %	0.00	0.00 %	TERMINADO
215	10.24 MEJORAMIE NTO RED VIAL NO PAV. COLONIAS EBENEZER, LAURELES, 15 SEPTIEMBRE, 15 SEPTIEMBRE Y 10 SEPTIEMBRE, SECTOR CHAMELECON	DISTRITO No 17 COLONIAS EBENEZER, LAURELES, 15 SEPTIEMBRE, 15 SEPTIEMBRE Y 10 SEPTIEMBRE, SECTOR CHAMELECON	11	11	46620181210		1,983,850.00	0.00	0.00	0.00	0.00	1,983,850.00	1,983,850.00	0.00	0.00	0.00	0.00	0.00	1,983,850.00	100.00 %	0.00	0.00 %	TERMINADO
216	10.25 MEJORAMIE NTO RED VIAL NO PAV. COLONIAS ALTOS DEL PORVENIR, ORQUIDEAS, LOS ALTOS DEL RAQUEL TEPE PORVENIR, AQUITA, INDIA ORQUIDEA, LOS OMAS DE SITIOS I, II, III, IV RAQUEL TEPE Y V, SECTOR PEQUITA, EL CARMEN NDIANA, LOS SITIOS I, II, III, IV Y V, SECTOR EL CARMEN	DISTRITO No 16 COLONIAS ALTOS DEL PORVENIR, ORQUIDEAS, LOS ALTOS DEL RAQUEL TEPE PORVENIR, AQUITA, INDIA ORQUIDEA, LOS OMAS DE SITIOS I, II, III, IV RAQUEL TEPE Y V, SECTOR PEQUITA, EL CARMEN NDIANA, LOS SITIOS I, II, III, IV Y V, SECTOR EL CARMEN	11	11	46620181210		1,996,050.00	0.00	0.00	0.00	0.00	1,996,050.00	1,996,050.00	0.00	0.00	0.00	0.00	0.00	1,996,050.00	100.00 %	0.00	0.00 %	TERMINADO



Honduras C.A.



Informe Anual de Proyectos (Forma 10 - Acumulada)


Moneda: Le mpiras (L)

Emisión: 31/01

Hora : 06:07

Pagina: 54 de 90

No.	Nombre del Proyecto	Ubicación	Nº Fondo de Financiamiento	Fuente de Financiamiento	Código Presupuestario	Nº Acta Anual Aprobado	Presupuesto Anual Aprobado	Modificaciones				Presupuesto Definitivo		Fondos Utilizados					Presupuesto Ejecutado	(%) Ejecutado	Monto Pendiente de Ejecución	(%) Pendiente de Ejecución	Estado	Proceso	
								Ampliaciones	Disminuciones	Traspaso de más	Traspaso de menos	Propios	Préstamos	Transferencias	ERP	Otros									
217	10.26 MEJORAMIENTO RED VIAL NO PAV. COLONIAS LISANDRO PAZ, SALAZAR, COLONIAS COLINAS AS II LISANDRO PAZ, SALAZAR, COLONIAS COFRADIA	DISTRITO No 11	11	11	46620181210		1,942,258.00	0.00	0.00	0.00	0.00	1,942,258.00	1,942,258.00	0.00	0.00	0.00	0.00	0.00	0.00	1,942,258.00	100.00 %	0.00	0.00 %	TERMINADO	TERMINADO
218	10.27 MEJORAMIENTO RED VIAL NO PAV. COLONIAS CHAMELECON I (LOSUSA), SAN CHAMELECON I (LOSUSA), SAN ISIDRO, LOS CRUZ LA (LOSUSA), CEIBA SANTA ANITA, MANGALES, SECTOR TAMARINDO Y RESIDENCIA EL CAMINO REAL, SECTOR CHAMELECON	DISTRITO No 11	11	11	46620181210		1,995,150.00	0.00	0.00	0.00	0.00	1,995,150.00	1,995,150.00	0.00	0.00	0.00	0.00	0.00	0.00	1,995,150.00	100.00 %	0.00	0.00 %	TERMINADO	TERMINADO
219	10.28 MEJORAMIENTO RED VIAL NO PAV. COLONIAS LA PAZ, SAN LUIS, LA UNION, SAN JOSE V, ISLAS LA PAZ, SAN DEL LUIS, LA PROGRESO Y UNION, SAN BUENOS JOSE AMIGOS, SECTOR VIALS DEL SUR ESTE PROGRESO Y BUENOS AMIGOS, SECTOR SUR ESTE	DISTRITO No 9 11	11	11	46620181210		1,992,200.00	0.00	0.00	0.00	0.00	1,992,200.00	1,992,200.00	0.00	0.00	0.00	0.00	0.00	0.00	1,992,200.00	100.00 %	0.00	0.00 %	TERMINADO	TERMINADO




Honduras C.A.

Informe Anual de Proyectos (Forma 10 - Acumulada)

Emisión: 31/01/2019
Hora: 06:07
Página: 55 de 90

Moneda: Lempiras (L)

No.	Nombre del Proyecto	Ubicación	N° Fondo de Financiamiento	Fuente de Financiamiento	Código Presupuestario	N° Acta Anual Aprobado	Presupuesto	Modificaciones				Presupuesto Definitivo	Fondos Utilizados	Presupuesto Ejecutado	(% Ejecutado)	Monto Pendiente de Ejecución	(% Pendiente de Ejecución)	En Proceso Terminado
								Ampliaciones	Disminuciones	Traspaso de más	Traspaso de menos							
220	10.29 MEJORAMIENTO RED VIAL NO PAV. COLONIAS AS RIVRA HERNANDEZ, S. TRAMO DESVIO QUINTAS EL DORADO, OS HASTA CALLE DE INGRESO A EMPRESA ALIMENTOS CONCENTRADOS FAFER, SECTOR RIVERA HERNANDEZ	DISTRITO No 11 COLONIA RIVERA HERNANDEZ, T	11	11	46620181210		1,950,750.00	0.00	0.00	0.00	0.00	1,950,750.00	1,950,750.00	100.00 %	0.00	0.00 %	TERMINADO	
221	10.30 MEJORAMIENTO RED VIAL NO PAV. COLONIAS LA CUCHILLA, S ANTAR, MARTHAS ROSALIA VILHERNADEZ	DISTRITO No 11 COLONIA CUCHILLA, SAN TA MARTHA VIAS ROSALIA, VILLA S KITUR 3, AIRPORT, CENTRAL, SECTOR RIVERA HERNANDEZ	11	11	46620181210		1,995,450.00	0.00	0.00	0.00	0.00	1,995,450.00	1,995,450.00	100.00 %	0.00	0.00 %	TERMINADO	
222	10.31 MEJORAMIENTO RED VIAL NO PAV. COLONIAS SITRADIAMA, BOSQUES JUCUTUMA I, II, III, ACCESO ALDEA BOQUERON, ALDEA COPEN, SECTOR RIVERA HERNANDEZ	DISTRITO No 11 COLONIAS SITRADIAMA, BOSQUES JUCUTUMA I, II, III, ACCESO ALDEA BOQUERON, ALDEA COPEN, SECTOR RIVERA HERNANDEZ	11	11	46620181210		1,993,800.00	0.00	0.00	0.00	0.00	1,993,800.00	1,993,800.00	100.00 %	0.00	0.00 %	TERMINADO	
223	10.32 MEJORAMIENTO RED VIAL CONCRETO ASFALTICO SUR OESTE	DISTRITO No 5 11 CUADRANTE 21 Y 21A, 22 Y 23, 23A, 23B, 23 C ENTRE 15 AVE HASTA 19 AVE COLONIA ALTAMIRA SECTOR SUR OESTE	11	11	46620181211		1,977,800.00	0.00	0.00	0.00	0.00	1,977,800.00	1,977,800.00	100.00 %	0.00	0.00 %	TERMINADO	



Honduras C.A.

**Informe Anual de Proyectos
(Forma 10 - Acumulada)**

Emisión: 31/01/2019
Hora : 06:07 p.m.
Pagina: 56 de 90

Moneda: Lempiras (L)

No.	Nombre del Proyecto	Ubicación	N° Fondo de Financiamiento	Fuente de Financiamiento	Código Presupuestario	N° Acta	Presupuesto Anual Aprobado	Modificaciones				Presupuesto Definitivo	Fondos Utilizados					Presupuesto Ejecutado	(% Ejecutado)	Monto Pendiente de Ejecución	(% Pendiente de Ejecución)	En Proceso/ Terminado	Ot		
								Ampliaciones	Disminuciones	Traspaso de más	Traspaso de menos		Propios	Préstamos	Transferencias	ERP	Otros								
224	10.33 MEJORAMIE NTO RED VIAL PAV. CON CONCRETO ASFALTICO 32 AVENIDA 3 Y 6 CALLE, 3 Y 6 CALLE, TA ENTRE 3 Y 4 AVE ENTRE 3 Y 6 CALLE, 3 Y 6 CALLE, TA ENTRE 3 Y 4 CALLE 27 Y 33 AVE ENTRE 31 Y 33 AVE VELLA VISTA MICROCARP SERCTOR ETA ENTRE NOR OESTE 32 AVE ENTRE 3 Y 6 CALLE, 3 Y 6 CALLE, ENTRE 27 Y 33 AVE COLONIA VELLA VISTA SERCTOR NOR OESTE	DISTRITO No 2,11	11		46520181211		1,987,946.75	0.00	0.00	0.00	0.00	1,987,946.75	1,987,946.75	0.00	0.00	0.00	0.00	0.00	0.00	1,987,946.75	100.00%	0.00	0.00%	TERMINADO	
225	10.34 MEJORAMIE NTO RED VIAL PAV. CON MICROCARP MODERNA ETA 18 Y 19 AVE AVE 1 Y 3 OESTE CALLE COLONIA MODERNA SECTOR NOR OESTE	DISTRITO No 2,11	11		46620181211		1,837,522.88	0.00	0.00	0.00	0.00	1,837,522.88	1,837,522.88	0.00	0.00	0.00	0.00	0.00	0.00	1,837,522.88	100.00%	0.00	0.00%	TERMINADO	
226	10.35 MEJORAMIE NTO RED VIAL PAV. CON CONCRETO ASFALTICO 5 AVE 13 Y 17 CALLE (CIRCUNVALACION) Y ANILLO MICROCARP CIRCUNVALACION ETA CON BARRIO BOULEVARD PAZ 5 AVE 15 Y 17 CALLE PRIMER ANILLO CIRCUNVALACION BARRIO PAZ BARAHONA SECTOR SUR OESTE	DISTRITO No 5,11	11		46620181211		1,929,575.00	0.00	0.00	0.00	0.00	1,929,575.00	1,929,575.00	0.00	0.00	0.00	0.00	0.00	0.00	1,929,575.00	100.00%	0.00	0.00%	TERMINADO	

Informe Anual de Proyectos
(Forma 10 - Acumulada)
 Moneda: Lempiras (L)

No.	Nombre del Proyecto	Ubicación	N° Fondo de Financiamiento	Fuente de Financiamiento	Código Presupuestario	N° Acta Anual Aprobado	Presupuesto Anual Aprobado	Modificaciones				Presupuesto Definitivo	Fondos Utilizados Propios	Fondos Utilizados				Presupuesto Ejecutado	Monto Pendiente de Ejecución	En Proceso Terminado		
								Ampliaciones	Disminuciones	Traspaso de más	Traspaso de menos			Préstamos	Transferencias	ERP	Otros				(%) Ejecutado	(%) Pendiente de Ejecución
227	MEJORAMIENTO RED VIAL PAV. CON CONCRETO ASFALTICO COLONIA FESITRANH ZONA I, SECTOR NOR OESTE	DISTRITO No 1 11	11	46620181211			1,972,700.00	0.00	0.00	0.00	0.00	1,972,700.00	1,972,700.00	0.00	0.00	0.00	0.00	1,972,700.00	100.00 %	0.00	0.00 %	NC EJEC
228	MEJORAMIENTO RED VIAL PAV. CON CONCRETO ASFALTICO BARRIO RIO PIEDRAS 5 CALLE DESDE LA CIRCUNVALACION HASTA EL PARQUE INFANTIL DE PIEDRAS 5 CALLE DESDE LA CIRCUNVALACION HASTA EL PARQUE INFANTIL PRESENTACION CENTENO, SECTOR NOR OESTE	DISTRITO No 5 11	11	46620181211			1,559,465.00	0.00	0.00	0.00	0.00	1,559,465.00	1,559,465.00	0.00	0.00	0.00	0.00	1,559,465.00	100.00 %	0.00	0.00 %	TERMINADO
229	MEJORAMIENTO RED VIAL PAV. CON CONCRETO ASFALTICO EN CUADRANTE 2 Y 4 AVE, 1 Y 7 CALLE BARRIO CONCEPCION SUR ESTE	DISTRITO No 6 11	11	46620181211			1,956,600.00	0.00	0.00	0.00	0.00	1,956,600.00	1,956,600.00	0.00	0.00	0.00	0.00	1,956,600.00	100.00 %	0.00	0.00 %	TERMINADO
230	MEJORAMIENTO RED VIAL PAV. CON CONCRETO ASFALTICO EN PROLONGACION AVE JUNIOR DESDE LA COLONIA EL ROBLE HASTA EL PUENTE EN PROLONGACION AVE JUNIOR DESDE LA COLONIA EL ROBLE HASTA EL PUENTE RIO BERMEJO SECTOR NOR ESTE	DISTRITO No 3 11	11	46620181211			1,957,700.00	0.00	0.00	0.00	0.00	1,957,700.00	1,957,700.00	0.00	0.00	0.00	0.00	1,957,700.00	100.00 %	0.00	0.00 %	TERMINADO

Informe Anual de Proyectos (Forma 10 - Acumulada)

Moneda: Lempiras (L)

Emisión: 31/0

Hora: 06:0

Página: 58 de 9

No.	Nombre del Proyecto	Ubicación	N° Fondo de Financiamiento	Fuente de Financiamiento	Código Presupuestario	N° Acta Aprobado	Presupuesto Anual Aprobado	Modificaciones				Presupuesto Definitivo		Fondos Utilizados				Presupuesto Ejecutado	(% Ejecutado)	Monto Pendiente de Ejecución	(%) Pendiente de Ejecución	En Proceso Terminado	
								Ampliaciones	Disminuciones	Traspaso de más	Traspaso de menos	Propios	Préstamos	Transferencias	ERP	Otros							
231	10.40 MEJORAMIENTO RESIDENCIAL LOS ALAMOS III, SECTOR NOR OESTE	DISTRITO No 11	11	46620181211			1,945,800.00	0.00	0.00	0.00	0.00	1,945,800.00	1,945,800.00	0.00	0.00	0.00	0.00	0.00	1,945,800.00	100.00 %	0.00	0.00 %	TERMINADO
232	10.41 MEJORAMIENTO RESIDENCIAL LOS CEDROS, SECTOR NOR OESTE	DISTRITO No 11	11	46620181211			1,970,250.00	0.00	0.00	0.00	0.00	1,970,250.00	1,970,250.00	0.00	0.00	0.00	0.00	0.00	1,970,250.00	100.00 %	0.00	0.00 %	TERMINADO
233	10.42 MEJORAMIENTO RESIDENCIAL SAN JOSE, SECTOR SUR ESTE	DISTRITO No 11	11	46620181211			1,636,087.50	0.00	0.00	0.00	0.00	1,636,087.50	1,636,087.50	0.00	0.00	0.00	0.00	0.00	1,636,087.50	100.00 %	0.00	0.00 %	TERMINADO
234	10.43 MEJORAMIENTO RESIDENCIAL PALOS VERDES, SECTOR SUR ESTE	DISTRITO No 11	11	46620181211			1,970,300.00	0.00	0.00	0.00	0.00	1,970,300.00	1,970,300.00	0.00	0.00	0.00	0.00	0.00	1,970,300.00	100.00 %	0.00	0.00 %	TERMINADO
235	10.44 MEJORAMIENTO RESIDENCIAL SATELITE, SECTOR SATELITE	DISTRITO No 11	11	46620181211			1,185,930.00	0.00	0.00	0.00	0.00	1,185,930.00	1,185,930.00	0.00	0.00	0.00	0.00	0.00	1,185,930.00	100.00 %	0.00	0.00 %	N EJEC
236	10.45 CONSTRUCCION SISTEMA AGUA POTABLE, REMOLINOS SECTOR MERENDON	REMOLINOS, S11	11	4642017125			518,209.30	0.00	0.00	0.00	0.00	518,209.30	518,209.30	0.00	0.00	0.00	0.00	0.00	518,209.30	100.00 %	0.00	0.00 %	TERMINADO
237	10.46 CAMBIO SISTEMA AGUAS NEGRAS, 3 AVE COLONIA BUENOS AIRES	3 AVE COLONIA BUENOS AIRES	11	46520171221			1,162,183.75	0.00	0.00	0.00	0.00	1,162,183.75	1,162,183.75	0.00	0.00	0.00	0.00	0.00	1,162,183.75	100.00 %	0.00	0.00 %	TERMINADO



Informe Anual de Proyectos

(Forma 10 - Acumulada)

Moneda: Lempiras (L)

Emisión: 31/01/2019

Hora : 06:08 p.m.

Página: 59 de 90

No.	Nombre del Proyecto	Ubicación	Nº Fondo de Financiamiento	Fuente de Financiamiento	Código Presupuestario	Nº Acta Aprobado	Presupuesto Anual	Modificaciones			Presupuesto Definitivo	Fondos Utilizados	Presupuesto Ejecutado	Ejecutado (%)	Monto Pendiente de Ejecución	Pendiente de Ejecución (%)	En Proceso/ Terminado
								Ampliaciones	Disminuciones	Traspaso de más							
238	10.47 CAMBIO SISTEMA AGUA NEGRAS, COLONIA HONDURAS 12 AVE. 12 Y 15 CALLE	COLONIA HONDURAS 12 AVE. 12 Y 15 CALLE	11	11	46520171221		989,029.05	0.00	0.00	0.00	989,029.05	989,029.05	100.00 %	0.00	0.00 %	TERMINADO	
239	10.48 CAMBIO SISTEMA AGUA NEGRAS, 1 CALLE NORTE, COFRADIA CENTRO	1 CALLE NORTE, COFRADIA CENTRO	11	11	46520171221		807,453.02	0.00	0.00	0.00	807,453.02	807,453.02	100.00 %	0.00	0.00 %	TERMINADO	
240	10.49 CAMBIO SISTEMA AGUAS NEGRAS, 1 AVE C. COLONIA LA PRADERA	1 AVE C. COLONIA LA PRADERA	11	11	46520171221		975,312.83	0.00	0.00	0.00	975,312.83	975,312.83	100.00 %	0.00	0.00 %	TERMINADO	
241	10.50 PAVIMENTACION TROCHA SUR BULEVARD 28 CALLE FRENTE AL TECNICO ALEMAN	DISTRITO No 5, 12 28 CALLE DESDE AVENIDA NUEVA ORLEANS HASTA OFICINAS DE INSEP. BARRIO LA GUARDIA	12	12	46520171221		1,999,763.30	0.00	0.00	0.00	1,999,763.30	1,999,763.30	100.00 %	0.00	0.00 %	TERMINADO	
242	10.51 MEJORAMIENTO RED VIAL PAV. CON CONCRETO ASFALTICO RESIDENCIAL EL BARRIAL, SECTOR NOR OESTE	DISTRITO No 11 EL BARRIAL, SECTOR NOR OESTE	11	11	46520171223		1,948,300.00	0.00	0.00	0.00	1,948,300.00	1,948,300.00	100.00 %	0.00	0.00 %	TERMINADO	
243	10.52 MEJORAMIENTO RED VIAL PAV. CON SELLO ASFALTICO PRINCIPAL BARRIO SAN ISIDRO, MICRO CARPETA 1 AVE ENTRE 33 CALLE HASTA CENTRAL METROPOLITANA	DISTRITO No 5 11 CALLE PRINCIPAL BARRIO SAN ISIDRO, 1 AVE ENTRE 33 CALLE HASTA CALLE CENTRAL BARRIO SANMETROPOLITANA SECTOR SUR ESTE	11	11	46520171223		1,917,060.18	0.00	0.00	0.00	1,917,060.18	1,917,060.18	100.00 %	0.00	0.00 %	TERMINADO	



Honduras C.A.



Informe Anual de Proyectos (Forma 10 - Acumulada)

Moneda: Lempiras (L)

Emisión: 31/01/2019

Hora : 06:08 p.m

Página: 60 de 90

No.	Nombre del Proyecto	Ubicación	Nº Fondo de Financiamiento	Fuente de Financiamiento	Código Presupuestario	Nº Acta Anual Aprobado	Modificaciones				Presupuesto Definitivo		Fondos Utilizados					Presupuesto Ejecutado	Monto Pendiente de Ejecución	En Proceso/ Terminado	
							Ampliaciones	Disminuciones	Traspaso de más	Traspaso de menos	Propios	Préstamos	Transferencias	ERP	Otros	(%) Ejecutado	(%) Pendiente de Ejecución				
244	MEJORAMIENTO VIAL CON CONCRETO ASFALTICO	8 CALLE 10 AVE. 12 CALLE ENTRE 7 Y 13 AVE. 13 AVE. BARRIO SUYAPA, BE NOQUE Y PAZ BARAHONA	11	11	46520171223	891,100.00	0.00	0.00	0.00	0.00	891,100.00	0.00	0.00	0.00	0.00	0.00	891,100.00	100.00 %	0.00	100.00 %	TERMINADO
245	MEJORAMIENTO VIAL CON CONCRETO HIDRAULICO	DISTRITO 4 Y 511 RUTA SALIDA ALDEA EL CARMEN HACIA SEGUNDO ANILLO Y BARRIO PAZ BARAHONA	11	11	46620171224	1,590,656.50	0.00	0.00	0.00	0.00	1,590,656.50	0.00	0.00	0.00	0.00	1,590,656.50	100.00 %	0.00	100.00 %	TERMINADO	
246	MEJORAMIENTO VIAL CON CONCRETO HIDRAULICO	DISTRITO No 2 11 PROLONGACION JUNIOR ENTRE 25 CALLE Y SOBRE PUENTE RIO BERMEJOS	11	11	46620171224	1,478,912.50	0.00	0.00	0.00	0.00	1,478,912.50	0.00	0.00	0.00	0.00	1,478,912.50	100.00 %	0.00	100.00 %	TERMINADO	



Honduras C.A.

**Informe Anual de Proyectos
 (Forma 10 - Acumulada)**

Moneda: Lempiras (L)

Emisión: 31/01/2019

Hora: 06:08 p.m.

Página: 61 de 90

No.	Nombre del Proyecto	Ubicación	Nº Fondo de Financiamiento	Fuente de Financiamiento	Código Presupuestario	Nº Acta	Presupuesto Anual Aprobado	Modificaciones				Presupuesto Definitivo		Fondos Utilizados					Presupuesto Ejecutado	Monto Pendiente de Ejecución	En Proceso/ Terminado		
								Ampliaciones	Disminuciones	Traspaso de más	Traspaso de menos	Propios	Préstamos	Transferencias	ERP	Otros	(%) Ejecutado	(%) Para de Ejecución					
247	10.56 MEJORAMIE 20 TRAMO NTO RED DESDE LA VIAL NO PRIMAVERA PAV. TRAMO HASTA LAS DE LA TORRES PRIMAVERA HONDUTEL, HASTA LAS ACCESO TORRES DE CENTRO HONDUTEL, CAPACITACIO CENTRO N DIMA, ALDEA CAPACITACION NARANJITO, SE ON CTOR DIMA, ALDEA MERENDON NARANJITO, SECTOR MERENDON	DISTRITO No 11	11	11	46620171225		1,981,125.00	0.00	0.00	0.00	0.00	1,981,125.00	1,981,125.00	0.00	0.00	0.00	0.00	0.00	1,981,125.00	100.00 %	0.00	0.00 %	TERMINADO
248	10.57 MEJORAMIE 13,15 Y NTO RED 16, COLONIAS VIAL NO FILADELFIA, LE PAV. COLONONARDO IA LA CALLEJAS, JES FILADELFIA, US LEONARDO R. GONZALES, CALLEJAS, J BRISAS DEL ESUS POLVORIN, SA R. GONZALE N VICENTE I, II S. BRISAS Y DEL SITRADIMA, SE POLVORIN, SCTOR RIVERA AN VICENTE HERNANDEZ I Y II, SITRADIM A, SCTOR RIVERA HERNANDEZ SEGUNDO CICLO	DISTRITO No 11	11	11	46620171225		1,852,500.00	0.00	0.00	0.00	0.00	1,852,500.00	1,852,500.00	0.00	0.00	0.00	0.00	0.00	1,852,500.00	100.00 %	0.00	0.00 %	TERMINADO
249	10.58 MEJORAMIE 20 TRAMO DE NTO RED LA VIAL NO PRIMAVERA, PAV. TRAMO HASTA LAS DE LA TORRES PRIMAVERA HONDUTEL, SE HASTA LAS CTOR TORRES DE MERENDON HONDUTEL, SEGUNDO CICLO, SECTOR MERENDON	DISTRITO No 11	11	11	46620171225		1,704,550.00	0.00	0.00	0.00	0.00	1,704,550.00	1,704,550.00	0.00	0.00	0.00	0.00	0.00	1,704,550.00	100.00 %	0.00	0.00 %	TERMINADO
250	10.59 MEJORAMIE 16 COLONIA NTO RED BUENA VIAL NO INVERSION, R PAV. ESIDENCIAL COLONIA NUEVA NUEVA INVERSION, PE INVERSION, DROS, SECTO RESIDENCIAL RIVERA EL L, NUEVA INVERSION, PEDROZAS ECTOR RIVERA EL CARMEN, SG UNDO CICLO.	DISTRITO 15 Y 11	11	11	46620171225		1,838,300.00	0.00	0.00	0.00	0.00	1,838,300.00	1,838,300.00	0.00	0.00	0.00	0.00	0.00	1,838,300.00	100.00 %	0.00	0.00 %	TERMINADO

San Pedro Sula, CORTES

EJERCICIO: 2018

USUARIO: E.RODRIGUEZ

Honduras C.A.

Informe Anual de Proyectos
(Forma 10 - Acumulada)


Moneda: Lempiras (L)

Emisión: 31/01/2018

Hora: 06:08 p.m.

Página: 62 de 90

No.	Nombre del Proyecto	Ubicación	Nº Fondo de Financiamiento	Fuente de Financiamiento	Código Presupuestario	Nº Presupuesto Anual Aprobado	Modificaciones				Presupuesto Definitivo	Fondos Utilizados					Presupuesto Ejecutado	(%) Ejecutado	Monto Pendiente de Ejecución	(%) Pendiente de Ejecución	En Proceso/ Terminado
							Ampliaciones	Disminuciones	Traspaso de más	Traspaso de menos		Propios	Préstamos	Transferencias	ERP	Otros					
251	10.60 MEJORAMIENTO RED VIAL NO PAV. COLONIAS DE MAYO, LLANOS DE SULA I Y II, SAN JOSE DE BOQUERON, ACCESO A COPEN Y ALDEA COPEN, SECTOR RIVERA HENRRNANDEZ SEGUNDO CICLO	DISTRITO 15 Y 11 16 COLONIA 6 MAYO, LLANO DE SULA I Y PAV. COLONIAS DE MAYO, LLANOS DE SULA I Y II, SAN JOSE DE BOQUERON, ACCESO A COPEN Y ALDEA COPEN, SECTOR RIVERA HENRRNANDEZ SEGUNDO CICLO	11		46620171225	1,761,550.00	0.00	0.00	0.00	0.00	1,761,550.00	1,761,550.00	0.00	0.00	0.00	0.00	1,761,550.00	100.00 %	0.00	0.00 %	TERMINADO
252	10.61 REMODELACION GIMNASIO MUNICIPAL INTERSECCION BULEVARD DEL SUR, 33 CALLE SECTOR SUR OESTE	DISTRITO No 5 11-12 INTERSECCION BULEVARD DEL SUR, 33 CALLE SECTOR SUR OESTE	11		467201771	2,460,998.28	0.00	0.00	0.00	0.00	2,460,998.28	1,852,198.68	0.00	608,799.60	0.00	0.00	2,460,998.28	100.00 %	0.00	0.00 %	TERMINADO
253	11.01 COLECTOR AGUAS LLUVIAS, SECTOR LOMAS DEL CARMEN	SECTOR NOR ESTE COLONIA SANTA MARTHA, LOMAS DEL SUR DEL CARMEN, SANTA CLARALOMAS DE SAN JUAN	11		4652018910	2,763,830.13	0.00	0.00	0.00	0.00	2,763,830.13	2,763,830.13	0.00	0.00	0.00	0.00	2,763,830.13	100.00 %	0.00	0.00 %	EN PROCESO
254	11.02 CONSTRUCCION COLECTOR AGUAS LLUVIAS 33 CALLE	DISTRITO No 18, 33 CALLE ENTRE BULEVAR LAS TORRES RIO CHOTEPE	11		465201899	5,097,315.08	0.00	0.00	0.00	0.00	5,097,315.08	5,097,315.08	0.00	0.00	0.00	0.00	5,097,315.08	100.00 %	0.00	0.00 %	EN PROCESO
255	11.03 MEJORAMIENTO DE CAUCE RIO BERMEJO SEGUNDO ANILLO, HASTA BULEVARD DEL NORTE	INICIANDO MEJORAMIENTO DE CAUCE RIO BERMEJO SEGUNDO ANILLO, HASTA BULEVARD DEL NORTE	11		465201892	1,944,700.00	0.00	0.00	0.00	0.00	1,944,700.00	1,944,700.00	0.00	0.00	0.00	0.00	1,944,700.00	100.00 %	0.00	0.00 %	TERMINADO
256	11.04 MEJORAMIENTO Y CANALIZACION RIO MANCHAGUAL	DISTRITO No 19 RIO MANCHAGUAL QUEBRADA SAN BARTOLO, SECTOR COFRADIA BARTOLO	11		465201892	1,920,460.00	0.00	0.00	0.00	0.00	1,920,460.00	1,920,460.00	0.00	0.00	0.00	0.00	1,920,460.00	100.00 %	0.00	0.00 %	TERMINADO



Informe Anual de Proyectos

(Forma 10 - Acumulada)

Moneda: Lempiras (L)

Emisión: 31/01/2019

Hora : 06:08 p.m.

Página: 63 de 90

No.	Nombre del Proyecto	Ubicación	Nº Fondo de Finanziamie nto	Fuente de Finanziamie nto	Código Presupuestal	Nº Aclaración	Presupuesto Anual Aprobado	Modificaciones				Presupuesto Definitivo	Fondos Utilizados					Presupuesto Ejecutado	(% Ejecutado)	Monto Pendiente de Ejecución	(% Pendiente de Ejecución)	En Proceso/ Terminado	
								Ampliaciones	Disminuciones	Traspaso de más	Traspaso de menos		Propios	Préstamos	Transferencias	ERP	Otros						
257	11.05 MEJORAMIENTO QUIEBRAS PATAS COLONIAS SATELITES ALAMOS Y CEDROS, SATELITE ALAMOS, VILLAS DEL BOSQUE, LAS DEL BOSQUE, CEDROS, BARRIO EDROS, BARRIO GUAMILITO, RIO GUAMILITO Y CHAMELECON	DISTRITO No 11	11	11	465201893		1,640,261.09	0.00	0.00	0.00	0.00	1,640,261.09	1,640,261.09	0.00	0.00	0.00	0.00	0.00	1,640,261.09	100.00%	0.00	0.00%	TERMINADO
258	11.06 MEJORAMIENTO EMBAULADO O LA PRIMAVERA AVE CIRCUNVALACION ENTRE 1 Y 13 AVE	DISTRITO No 5	11	11	465201894		1,176,840.00	0.00	0.00	0.00	0.00	1,176,840.00	1,176,840.00	0.00	0.00	0.00	0.00	0.00	1,176,840.00	100.00%	0.00	0.00%	TERMINADO
259	11.07 MEJORAMIENTO TRAGANTES Y POZO SISTEMA DE AGUAS LLUVIAS, COLONIAS LAS VEGAS, MODULO ELO, MORAZAN, ANILLO AN, ANDALU, CI, VILLA FLORENCIA, HONDURAS, SAUCE	DISTRITO No 3	11	11	465201894		1,195,984.00	0.00	0.00	0.00	0.00	1,195,984.00	1,195,984.00	0.00	0.00	0.00	0.00	0.00	1,195,984.00	100.00%	0.00	0.00%	TERMINADO

San Pedro Sula, CORTES

EJERCICIO: 2018

USUARIO: E.RODRIGUEZ

Honduras C.A.

Informe Anual de Proyectos (Forma 10 - Acumulada)

Moneda: Lempiras (L)

Emisión: 31/01/2019

Hora : 06:08 p.m

Pagina: 64 de 90

No.	Nombre del Proyecto	Ubicación	N° Fondo de Financiamiento	Fuente de Financiamiento	Código Presupuestario	N° Proyecto Aprobado	Presupuesto Anual	Modificaciones				Presupuesto Definitivo	Fondos Utilizados	Presupuesto Ejecutado (%)	Monto Ejecutado	Monto Pendiente de Ejecución (%)	En Proceso/ Terminado				
								Ampliaciones	Disminuciones	Traspaso de más	Traspaso de menos							Préstamos	Transferencias	ERP	Otros
260	260.11.08 INICIANDO MEJORAMIE DISTRITO No 5 BARRIO PAZ TRAGANTE BARAHONA,SU Y POZO YAPALEMPIRA SISTEMA ,BENQUE,CEN AGUAS TRO.FINALIZA LLUVIAS, NDO DISTRITO BARRIO PAZ No 2 BARRIO BARAHONA, GUAMILITO, SUYAPALE LOS ANDES Y MPIRA BEN ACACIAS QUE,CENTRO, GUAMILITO, LOS ANDES Y LAS ACACIAS	11	11	465201894	1,844,485.00	0.00	0.00	0.00	0.00	0.00	1,844,485.00	1,844,485.00	0.00	0.00	0.00	0.00	1,844,485.00	100.00%	0.00	0.00%	TERMINADO
261	261.11.09 INICIANDO MEJORAMIE DISTRITO No 1 NTO CIRCUITO TRAGANTE NORTE, Y POZO VILLAS SISTEMA MAKEY,CEDR AGUA OS, STIBYS,JA LLUVIAS RDINES DEL CIRCUITO VALLE NORTE,VILL BULEVARD AS UNAH- MAKEY,CED VS,ALAMOS,C ROS,STIBYS OLVISULA,BUE ,JARDINES NOS ARES, DLE FINALIZANDO VALLE,BULE DISTRITO No2 VARD UNAH-COLONIA VS,ALAMOS, GUADALUPE,B COLVISULA, RISAS BUENOS EXPOCENTRO AIRE,GUADY AVE JUNIOR ALUPE,BRIS AS EXPOCENTRO Y AVE JUNIOR	11	11	465201894	1,737,064.00	0.00	0.00	0.00	0.00	0.00	1,737,064.00	1,737,064.00	0.00	0.00	0.00	0.00	1,737,064.00	100.00%	0.00	0.00%	TERMINADO
262	262.11.10 INICIANDO MEJORAMIE DISTRITO No 6 NTO BARRIO TRAGANTES MEDINA Y POZO CONCEPCION, SISTEMA PASANDO AGUA DISTRITO No 7 LLUVIAS, BARRIO HIPODROMO, MEDINA SUNSERY, GRA CONCEPCION VIA Y N, FINALIZANDO CABAÑAS, C DISTRITO No 8 ABAÑITAS, S BARRIO UNSERY, HIP CABAÑAS Y ODROMO Y CABAÑITAS LA GRAN VIA	11	11	465201894	1,390,115.00	0.00	0.00	0.00	0.00	0.00	1,390,115.00	1,390,115.00	0.00	0.00	0.00	0.00	1,390,115.00	100.00%	0.00	0.00%	TERMINADO



Honduras C.A.



Informe Anual de Proyectos
(Forma 10 - Acumulada)

Moneda: Lempiras (L)

Emisión: 31/01/2019
Hora : 06:08 p.m.
Pagina: 65 de 90

No.	Nombre del Proyecto	Ubicación	N° Fondo de Financiamiento	Fuente de Financiamiento	Código Presupuestario	N° Acta	Presupuesto Anual Aprobado	Modificaciones			Presupuesto Definitivo	Fondos Utilizados					Presupuesto Ejecutado	(%) Ejecutado	Monto Pendiente de Ejecución	(%) Pendiente de Ejecución	Estatus del Proceso
								Ampliaciones	Disminuciones	Traspaso de más		Traspaso de menos	Propios	Préstamos	Transferencias	ERP					
263	11.11 MEJORAMIENTO DEL SISTEMA AGUAS LLUVIAS COLONIA SUYAPA SECTOR CHAMELECON Y SAN JOSE V.	DISTRITO No 17 COLONIA SUYAPA Y SAN JOSE V.	11	11	465201894		1,551,420.00	0.00	0.00	0.00	1,551,420.00	1,551,420.00	0.00	0.00	0.00	0.00	1,551,420.00	100.00 %	0.00	0.00 %	TERMINADO
264	11.12 MEJORAMIENTO DEL SISTEMA PLUVIAL 1 AVE CHAMELECON Y COLONIA CEIBITA.	DISTRITO No 17, 1 AVE CHAMELECON, COLONIA CEIBITA, SECTOR CHAMELECON Y COLONIA CEIBITA.	11	11	465201894		1,789,678.00	0.00	0.00	0.00	1,789,678.00	1,789,678.00	0.00	0.00	0.00	0.00	1,789,678.00	100.00 %	0.00	0.00 %	TERMINADO
265	11.13 MEJORAMIENTO DE LAS CRUCES, ADICION DE CRUCES, TUNARANJITO, SECTOR MERENDON DESDE LAS TORRES, HASTA NARANJITO, SECTOR MERENDON	DISTRITO No 20 DESDE LAS TORRES, HASTA ADICION DE CRUCES, TUNARANJITO, SECTOR MERENDON DESDE LAS TORRES, HASTA NARANJITO, SECTOR MERENDON	11	11	465201894		1,979,378.42	0.00	0.00	0.00	1,979,378.42	1,979,378.42	0.00	0.00	0.00	0.00	1,979,378.42	100.00 %	0.00	0.00 %	TERMINADO
266	11.14 MEJORAMIENTO DEL BORDO DE LA QUEBRADA PRIMAVERA Y PUENTE	DISTRITO No 5 COLONIA LA QUEBRADA PRIMAVERA Y PUENTE	11	11	472201895		1,152,069.00	0.00	0.00	0.00	1,152,069.00	1,152,069.00	0.00	0.00	0.00	0.00	1,152,069.00	100.00 %	0.00	0.00 %	TERMINADO
267	11.15 MEJORAMIENTO DEL PUENTE, CAJA DE PUENTE, QUEBRADA EL COMERCIO	DISTRITO No 1 QUEBRADA EL COMERCIO	11	11	472201895		1,877,073.53	0.00	0.00	0.00	1,877,073.53	1,877,073.53	0.00	0.00	0.00	0.00	1,877,073.53	100.00 %	0.00	0.00 %	TERMINADO
268	11.16 INICIACION DEL CANAL GUILLEN DESDE LA CALLE HASTA EL CANAL SUNSERY Y O RIO MEJORAMIENTO DEL CANAL 1 AVE DESDE LA CALLE HASTA RIO DE PIEDRAS	DISTRITO No 10 COLONIA VALLE DE SULA Y FINALIZANDO DISTRITO No 4 DESCARGANDO RIO PIEDRAS	11	11	472201895		1,788,478.00	0.00	0.00	0.00	1,788,478.00	1,788,478.00	0.00	0.00	0.00	0.00	1,788,478.00	100.00 %	0.00	0.00 %	TERMINADO

San Pedro Sula, CORTES

EJERCICIO: 2018

USUARIO: E.RODRIGUEZ

Honduras C.A.

Informe Anual de Proyectos

(Forma 10 - Acumulada)

Moneda: Lempiras (L)

Emisión: 31/01/2019

Hora : 06:08 p.m.

Pagina: 66 de 90

No.	Nombre del Proyecto	Ubicación	N° Fondo de Financiamiento	Fuente de Financiamiento	Código Presupuestario	N° Acta	Presupuesto Anual Aprobado	Modificaciones			Presupuesto Definitivo	Fondos Utilizados					Presupuesto Ejecutado	(% Ejecutado)	Monto Pendiente de Ejecución	(% de Ejecución)	En Proceso/ Terminado	Observaciones		
								Ampliaciones	Disminuciones	Traspaso de más		Traspaso de menos	Propios	Préstamos	Transferencias	ERP							Otros	
269	11.17 MEJORAMIE DISTRITO No NTO CANAL 11 COLONIA COLONIA SATELITE Y SATELITE FINALIZA DESDE 10 DISTRITO No 3 CALLE COLONIA LA HASTA FLORIDA CANAL DE LA 27 CALLE, MEJO RAMIENTO SISTEMA PLUVIAL COLONIA LA FLORIDA		11	11	472201896		1,462,260.00	0.00	0.00	0.00	0.00	1,462,260.00	1,462,260.00	0.00	0.00	0.00	0.00	0.00	1,462,260.00	100.00 %	0.00	0.00 %	TERMINADO	
270	10.18 MEJORAMIE DISTRITO No NTO Y 14 CANAL LIMPIEZA COLONIA CANAL, COL FELIPE ONIA FELIPEZELAYA Y ZELAYA Y 6 FINALIZA DE MAYO DISTRITO NO 15 CANAL 6 DE MAYO		11	11	472201896		1,995,440.00	0.00	0.00	0.00	0.00	1,995,440.00	1,995,440.00	0.00	0.00	0.00	0.00	0.00	1,995,440.00	100.00 %	0.00	0.00 %	TERMINADO	
271	11.19 DISTRITO NO 211 CONSTRUC 8 AVE CION CANAL COLONIA AGUAS VILLAS DEL LLUVIAS, 8 SOL SECTOR AVE NOR OESTE COLINIA VILLAS DEL SOL SECTOR NOR OESTE		11		472201791		1,988,359.96	0.00	0.00	0.00	0.00	1,988,359.96	1,988,359.96	0.00	0.00	0.00	0.00	0.00	1,988,359.96	100.00 %	0.00	0.00 %	TERMINADO	
272	11.20 INICIANDO Y MEJORAMIE FINALIZANDO NTO BORDO EN CANAL CON SUNSERY 15 GAVIONES AVE ENTRE 28 DEL CANAL Y 29 CALLE SUNSERY 15 SUR ESTE AVE ENTRE 28 Y 29 CALLE SUR ESTE		11	11	472201792		1,988,348.00	0.00	0.00	0.00	0.00	1,988,348.00	1,988,348.00	0.00	0.00	0.00	0.00	0.00	1,988,348.00	100.00 %	0.00	0.00 %	TERMINADO	
273	12.01 DISTRITO No 9,11 MEJORAMIE 3 AVE ENTRE NTO 20 Y 27 SUR OFICINA ESTE DIMA, ENTRE 20 Y 27 CALLE SUR ESTE		11		4612017131		1,970,181.05	0.00	0.00	0.00	0.00	1,970,181.05	1,970,181.05	0.00	0.00	0.00	0.00	0.00	1,970,181.05	100.00 %	0.00	0.00 %	TERMINADO	
274	12.02 BARRIO LAS MEJORAMIE PALMAS NTO OFICINA UNIDAD DE CONCESION ES, BARRIO LAS PALMAS		11	11	4612017131		999,797.98	0.00	0.00	0.00	0.00	999,797.98	999,797.98	0.00	0.00	0.00	0.00	0.00	999,797.98	100.00 %	0.00	0.00 %	TERMINADO	

Informe Anual de Proyectos (Forma 10 - Acumulada)

Moneda: Lempiras (L)

Emisión: 31/01/2019

Hora : 06:08 p.m.

Pagina: 67 de 90

No.	Nombre del Proyecto	Ubicación	Nº Fondo de Financiamiento	Fuente de Financiamiento	Código Presupuestario	Nº Presupuesto Anual Aprobado	Modificaciones				Presupuesto Definitivo	Fondos Utilizados					Presupuesto Ejecutado	(% Ejecutado)	Monto Pendiente de Ejecución	(% Pendiente de Ejecución)	En Proceso/ Terminado	Obs
							Ampliaciones	Disminuciones	Traspaso de más	Traspaso de menos		Propios	Préstamos	Transferencias	ERP	Otros						
275	1.01 CONSTRUCCION MACRO DISTRITO SALUD MUNICIPAL COL. 6 DE MAYO	COLONIA 6 MAYO SECTOR RIVERA HERNANDEZ	11	11	461201811	715,131.31	0.00	0.00	0.00	0.00	715,131.31	715,131.31	0.00	0.00	0.00	0.00	715,131.31	100.00 %	0.00	0.00 %	TERMINADO	
276	1.02 MEJORAMIENTO CENTRO COMUNITARIO SALUD LAS BRISAS, SECTOR NOR ESTE	BARRIO LAS BRISAS NOR ESTE DISTRITO NO 3	12	12	461201711	1,138,871.20	0.00	0.00	0.00	0.00	1,138,871.20	1,138,871.20	0.00	1,138,871.20	0.00	0.00	1,138,871.20	100.00 %	0.00	0.00 %	TERMINADO	
277	1.03 MEJORAMIENTO CENTRO SALUD SEPTIEMBRE	COLONIA 15 SECTOR CHAMELECON DISTRITO 18	11	11	461201811	1,013,777.05	0.00	0.00	0.00	0.00	1,013,777.05	1,013,777.05	0.00	0.00	0.00	0.00	1,013,777.05	100.00 %	0.00	0.00 %	TERMINADO	
278	1.04 MEJORAMIENTO CENTRO SALUD CHOTEPE	SECTOR CHAMELECON DISTRITO 18	11	11	461201811	937,783.60	0.00	0.00	0.00	0.00	937,783.60	937,783.60	0.00	0.00	0.00	0.00	937,783.60	100.00 %	0.00	0.00 %	TERMINADO	
279	3.01 MEJORAMIENTO C.E.B. NOVIEMBRE	SECTOR ARMENTA DISTRITO 18	12	12	461201822	2,150,310.37	0.00	0.00	0.00	0.00	2,150,310.37	2,150,310.37	0.00	2,150,310.37	0.00	0.00	2,150,310.37	100.00 %	0.00	0.00 %	TERMINADO	(TRANS)
280	3.02 CONSTRUCCION MODULO AULAS MEJORAMIENTO C.E.B. JOSE CECILIO DEL VALLE	COMUNIDAD NARANJITO EL MERENDON DISTRITO 20	12	12	461201822	1,999,750.20	0.00	0.00	0.00	0.00	1,999,750.20	1,999,750.20	0.00	1,999,750.20	0.00	0.00	1,999,750.20	100.00 %	0.00	0.00 %	TERMINADO	V FONDO
281	3.03 MEJORAMIENTO C.E.B. NORA GUNERA DE MELGAR BARRIO CABAÑAS	BARRIO CABAÑAS DISTRITO 8	12	12	461201822	1,213,435.70	0.00	0.00	0.00	0.00	1,213,435.70	1,213,435.70	0.00	1,213,435.70	0.00	0.00	1,213,435.70	100.00 %	0.00	0.00 %	TERMINADO	(TRANS)
282	3.04 MEJORAMIENTO C.E.B. COLONIA BUENOS AIRES	COLONIA BUENOS AIRES DISTRITO 3	12	12	461201822	1,822,296.80	0.00	0.00	0.00	0.00	1,822,296.80	1,822,296.80	0.00	1,822,296.80	0.00	0.00	1,822,296.80	100.00 %	0.00	0.00 %	TERMINADO	(TRANS)

San Pedro Sula, CORTES

EJERCICIO: 2018

USUARIO: E.RODRIGUEZ

Honduras C.A.

Informe Anual de Proyectos (Forma 10 - Acumulada)

Moneda: Lempiras (L)

Emisión: 31/01/20

Hora : 06:08 p.

Página: 68 de 90

No.	Nombre del Proyecto	Ubicación	N° Fondo de Financiamiento	Fuente de Financiamiento	Código Presupuestal Activo	N° Presupuesto Anual Aprobado	Modificaciones				Presupuesto Definitivo	Fondos Utilizados					Presupuesto Ejecutado	Monto Pendiente de Ejecución	Monto (%) Pendiente de Ejecución	En Proceso/ Terminado	
							Ampliaciones	Disminuciones	Traspaso de más	Traspaso de menos		Propios	Préstamos	Transferencias	ERP	Otros					
283	3.05 MEJORAMIENTO ANTONIO SECTOR CANCHA C.E.B REPUBLICA DE HONDURAS	COLONIA SAN ANTONIO CHAMELECON DISTRITO 17	12	12	461201822	782,895.85	0.00	0.00	0.00	0.00	782,895.85	0.00	0.00	782,895.85	0.00	0.00	782,895.85	100.00 %	0.00	0.00 %	TERMINADO
284	6.01 MEJORAMIENTO GUARDIA POSTA SECTOR SUR POLICIAL LA ESTE BALLENA SEGUNDA ETAPA	BARRIO LA GUARDIA DISTRITO 5	12	12	461201871	2,158,003.20	0.00	0.00	0.00	0.00	2,158,003.20	0.00	0.00	2,158,003.20	0.00	0.00	2,158,003.20	100.00 %	0.00	0.00 %	TERMINADO
285	6.02 MEJORAMIENTO SUL SECTOR POSTA SUR ESTE POLICIAL VALLE DE SULA	VALLE DE DISTRITO 10	12	12	461201871	1,585,211.25	0.00	0.00	0.00	0.00	1,585,211.25	0.00	0.00	1,585,211.25	0.00	0.00	1,585,211.25	100.00 %	0.00	0.00 %	TERMINADO
286	6.03 ELABORACION CENTRAL MADRE FUENTE LUMINOSA, 105 BRIGADA CIRCUNVALACION, HASTA EL FERROCARRIL NACIONAL	PARQUE CENTRAL DISTRITO 5	11	11	427201772	1,942,000.00	0.00	0.00	0.00	0.00	1,942,000.00	1,942,000.00	0.00	0.00	0.00	0.00	1,942,000.00	100.00 %	0.00	0.00 %	TERMINADO
287	6.04 MEJORAMIENTO CALLE 12 Y 14 AVENIDA FACHADA OESTE DISTRITO 2	PRIMERA DISTRITO 2	12	12	467201772	1,989,339.04	0.00	0.00	0.00	0.00	1,989,339.04	0.00	0.00	1,989,339.04	0.00	0.00	1,989,339.04	100.00 %	0.00	0.00 %	TERMINADO
288	7.01 UBICACION RESTAURACION SECTOR SUR ESTE ESTADIO ANTIGUO MORAZAN 1 CALLE 12 EDIFICIO ESCUELA AVE. SECTOR JOSE NOR OESTE CECILIO DEL VALLE, REM ODELACION PLAZA VALLE, CON STRUCCION ANFITEATRO	UBICACION SECTOR SUR ESTE ESTADIO MORAZAN 1 CALLE 12 AVE. SECTOR NOR OESTE	11	11	467201851	981,572.54	0.00	0.00	0.00	0.00	981,572.54	981,572.54	0.00	0.00	0.00	0.00	981,572.54	100.00 %	0.00	0.00 %	EN PROCESO



Honduras C.A.

Informe Anual de Proyectos
(Forma 10 - Acumulada)

Moneda: Lempiras (L)

Emisión: 31/01/2019

Hora : 06:08 p.m.

Pagina: 69 de 90

No.	Nombre del Proyecto	Ubicación	N° Fondo de Finanziamiento	Fuente de Finanziamiento	Código Presupuestario	N° Acta Aprobado	Presupuesto Anual	Modificaciones				Presupuesto Definitivo	Fondos Utilizados					Presupuesto Ejecutado	(% Ejecutado)	Monto Pendiente de Ejecución	(% Pendiente de Ejecución)	En Proceso/ Terminado
								Ampliaciones	Disminuciones	Traspaso de más	Traspaso de menos		Propios	Préstamos	Transferencias	ERP	Otros					
289	9.01 INTERSECCION PASO DESNIVEL INTERSECCION PASO DESNIVEL ANILLO INTERSECCION PASO DESNIVEL ANILLO CON AVENIDA JUAN PABLO SEGUNDO	INTERSECCION PASO DESNIVEL ANILLO INTERSECCION PASO DESNIVEL ANILLO CON AVENIDA JUAN PABLO SEGUNDO	11	11	466201892		17,536,436.38	0.00	0.00	0.00	0.00	17,536,436.38	17,536,436.38	0.00	0.00	0.00	0.00	17,536,436.38	100.00 %	0.00	0.00 %	TERMINADO
290	10.01 CONSTRUCCION 2DA TROCHA BULEVARD MIRAMELINDA QUEBRADA HASTA HOSPITAL MCR DA HASTA HOSPITAL M.C.R.	BOULEVARD DESEDE QUEBRADA MIRAMELINDA HASTA HOSPITAL MCR DA HASTA HOSPITAL M.C.R.	11	11	4662018121		3,819,605.91	0.00	0.00	0.00	0.00	3,819,605.91	3,819,605.91	0.00	0.00	0.00	0.00	3,819,605.91	100.00 %	0.00	0.00 %	EN PROCESO
291	10.02 AMPLIACION HASTA 2 CALLE NOR ESTE DESDE 1 AVE. HASTA ETAPA BOULEVARD DISTRICTO 6 Y A LA LIMA PRIMERA ETAPA	DESDE 1 AVE. HASTA ETAPA BOULEVARD LA LIMA PRIMERA ETAPA	11	11	4662017123		5,020,279.89	0.00	0.00	0.00	0.00	5,020,279.89	5,020,279.89	0.00	0.00	0.00	0.00	5,020,279.89	100.00 %	0.00	0.00 %	EN PROCESO
292	10.03 PAVIMENTACION DE LA CALLE ACCESO MINISTERIO PUBLICO BARRIO LA PUERTA	SECTOR SUR OESTE LA CALLE ACCESO MINISTERIO PUBLICO BARRIO LA PUERTA	11	11	4662017129		1,744,644.61	0.00	0.00	0.00	0.00	1,744,644.61	1,744,644.61	0.00	0.00	0.00	0.00	1,744,644.61	100.00 %	0.00	0.00 %	TERMINADO
293	10.04 CONSTRUCCION TUNELES 27 Y 28 CALLE BOULEVARD DEL SUR	BOULEVARD DEL SUR 27 Y 28 CALLE BOULEVARD DEL SUR	12	12	4662018124		4,724,621.29	0.00	0.00	0.00	0.00	4,724,621.29	0.00	0.00	4,724,621.29	0.00	0.00	4,724,621.29	100.00 %	0.00	0.00 %	TERMINADO
294	10.05 MEJORAMIENTO SISTEMA HIDROSANITARIO PASAJE LAS FLORES	ACCESO CIUDAD MUJER PASAJE LAS FLORES MUNICIPAL DISTRICTO 13	11	11	4662018128		923,084.40	0.00	0.00	0.00	0.00	923,084.40	923,084.40	0.00	0.00	0.00	0.00	923,084.40	100.00 %	0.00	0.00 %	TERMINADO
295	10.08 MEJORAMIENTO VIAL CON ADQUIN CONCRETO HIDRAULICO O COLONIA JARDINES DEL VALLE	DISTRITO 18 AVE 25 Y 31 RED CALLE JARDINES DEL VALLE SECTOR NOR OESTE O COLONIA JARDINES DEL VALLE	11	11	4662018129		1,855,600.00	0.00	0.00	0.00	0.00	1,855,600.00	1,855,600.00	0.00	0.00	0.00	0.00	1,855,600.00	100.00 %	0.00	0.00 %	TERMINADO