



San Pedro Sula, CORTÉS  
 EJERCICIO: 2018  
 USUARIO: E.RODRIGUEZ



**Liquidacion del Presupuesto**  
**(Forma 04 - Acumulada)**  
 Moneda: Lempiras (L)



Emisión: 31/01/2019  
 Hora : 05:50 p.m.  
 Pagina: 1 de 2

Ingresos Devengados	3,910,254,553.97
Menos (Obligaciones Contraidas en el Año)	3,010,701,429.72
<b>Resultado Presupuestarios (Superávit)</b>	<b>899,553,124.25</b>
<u>Ajustes:</u>	
Por Ingresos	0.00
Por Egresos	0.00
<b>Resultado Presupuestario ajustado</b>	<b>899,553,124.25</b>
Ingresos Recaudados	2,807,635,005.00
Menos (Obligaciones Pagadas en el Año)	2,716,112,880.88
<b>Resultado Presupuestarios (Superávit)</b>	<b>91,522,124.12</b>



San Pedro Sula, CORTÉS  
 EJERCICIO: 2018  
 USUARIO: E.RODRIGUEZ

## Liquidación del Presupuesto (Forma 04 - Acumulada)

Moneda: Lempiras (L)



Emisión: 31/01/2019  
 Hora : 05:50 p.m.  
 Pagina: 2 de 2

**Observaciones:**

**Aprobación de Presupuesto:**  
 No se registraron observaciones.

**Primer Trimestre:**  
 No se registraron observaciones.

**Primer Trimestre Complementario:**  
 No se registraron observaciones.

**Segundo Trimestre:**  
 No se registraron observaciones.

**Tercer Trimestre:**  
 No se registraron observaciones.

**Cuarto Trimestre:**  
 No se registraron observaciones.

**Alcalde(sa) Municipal**

Armando Calidonio Alvarado

Nombre Completo

*[Handwritten signature of Armando Calidonio Alvarado]*

Firma y Sello

**Contador(a) Municipal**

Mario Roberto Mejia Hernández

Nombre Completo

*[Handwritten signature of Mario Roberto Mejia Hernández]*

Firma y Sello

**Tesorero(a) Municipal**

Blanca Idalia Pineda Zapata

Nombre Completo


*[Handwritten signature of Blanca Idalia Pineda Zapata]*

Firma y Sello

**Periodos Acumulados:**

APROBACION DEL PRESUPUESTO, PRIMER TRIMESTRE,  
 PRIMER TRIMESTRE COMPLEMENTARIO, SEGUNDO  
 TRIMESTRE, TERCER TRIMESTRE, CUARTO TRIMESTRE

O981J3Xhtk6vsawQ9Ai3YR6BF9m3YnUrGeKnZo4LFilxSRBqRMeToKI90A8BrPEXd8cm5FJRKT6UatrSORB2JkVjKzvKKFj6KqF8KG7IINVaHinr8Hd0XIT1nWJUgff5IYqVmul  
 RYyZQ+H1XD7HXx4RpMqjQLvKwb2k69pA22HWzBfVnuuOYhIjXhhUJbdWDDFG+b98+PjacXMLSmpBISIZQX5phUFDTPp78h3HEjrARzacR2uy6U2mi5PBAerEpmTffMChRR  
 JvV0d F86mj9MQed7qzSXytTRYI7s0PeTW380TsKwHr6jPU6v5v4uv4bL+wSLyfwjhb4aV7w28QA7+Q75kMEv0+mvyFxx3a3uUAq2s0YnnCisrI9dAXYTck



### Arqueo Caja General (Forma 05 - Acumulada)

Moneda Lempiras (L).

Emisión: 31/01/2019

Hora: 05:53 p.m.

Página: 1 de 4

Cantidad	Denominación	Valor
Sumatoria de Efectivo		0.00

#### Relación de cheques en caja

#### Descripción de recibos de ingresos y gastos de efectivo

Sobrante L.	0.00
Faltante L.	0.00

Sumatoria Cheques	0.00
<b>Total</b>	<b>0.00</b>
Disponibilidad	0.00
Diferencia +/-	0.00

En esta fecha se practicó el arqueo de fondos asignados y/o recaudados, así como los documentos correspondientes, los cuales han sido contados y verificados en presencia de: \_\_\_\_\_, siendo nuevamente disponibles bajo mi responsabilidad, por el cual firmamos por duplicado éste arqueo.



San Pedro Sula, CORTES  
EJERCICIO: 2018  
USUARIO: E.RODRIGUEZ



Honduras C.A.

Responsable:

**Arqueo Caja General**  
**(Forma 05 - Acumulada)**  
Monena Lempiras (L).

Emisión: 31/01/2019  
Hora: 05:53 p.m.  
Página: 2 de 4



Responsable:  
Honduras C.A.

**Arqueo Caja General**  
**(Forma 05 - Acumulada)**  
Monena Lempiras (L).

Emisión: 31/01/2019  
Hora: 05:53 p.m.  
Pagina: 3 de 4

**Observaciones:**

**Aprobación de Presupuesto:**

No se registraron observaciones.

**Primer Trimestre:**

No se registraron observaciones.

**Primer Trimestre Complementario:**

No se registraron observaciones.

**Segundo Trimestre:**

No se registraron observaciones.

**Tercer Trimestre:**

No se registraron observaciones.

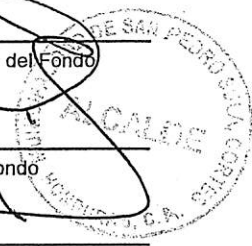
**Cuarto Trimestre:**

No se registraron observaciones.

Nombre Completo del Responsable del Fondo

Firma Responsable del Fondo


Número Identidad



Nombre Completo del Empleado (a) Municipal que realiza el arqueo

Firma y Sello Municipal o empleado (a) Municipal que realiza el arqueo

Número Identidad



**Periodos Acumulados:**

APROBACION DEL PRESUPUESTO, PRIMER TRIMESTRE,  
PRIMER TRIMESTRE COMPLEMENTARIO, SEGUNDO  
TRIMESTRE, TERCER TRIMESTRE, CUARTO TRIMESTRE

O981J3Xhtk6vsawQ9Ai3YR6BF9m3YnUrGeKnZo4LFilxSRBqRMeToKl90A8BrPEXd8cm5FjRKT6UatrSORB2jkVjKzvKKFj6KqF8KG7lfnVaHnr8Hd0XtT1nWJUgff5iYqVmul  
RYubMnbPG51gXkfjnyMShYFatp13cM+rA+O9/Kn5nWTLkZUcSaJy3pnfi1pX0uAtQuUNDYKfy2iHerF4/fu9js8tITQ+eiAFVtn5XZE7epP8y9o19EBThc7pSu7NcnyZmcerdta  
6ZKXqxYPEn/Rcl+mXnKwotjb3LZeAefVMEKHG6se2H101KBHAdKB1q+W5myi69gtYtxvuuSsbzgdobEGz6qNei3P+9GS/Y9bVP1f+5xbMN3lOLuCW

San Pedro Sula, CORTES

EJERCICIO: 2018

USUARIO: E.RODRIGUEZ

Responsable:

Honduras C.A.



**Arqueo Caja General**  
**(Forma 05 – Acumulada)**

Moneda Lempiras (L).

Emisión: 31/01/2019

Hora: 05:53 p.m.

Página: 4 de 4

Honduras C.A. Responsable:

**Arqueo Caja Chica**  
**(Forma 06 - Acumulada)**

Moneda Lempiras (L).

Emisión: 31/01/2019

Hora: 05:54 p.m.

Página: 1 de 2

Cantidad	Denominación	Valor
	Sumatoria de Efectivo	0.00

Relacion de gastos segun comprobantes

Fecha	Factura	Descripción	Monto
			0.00

Sobrante L. 0.00

Faltante L. 0.00

San Pedro Sula, CORTÉS  
EJERCICIO: 2018  
USUARIO: E.RODRIGUEZ



Honduras C.A. Responsable:

### Arqueo Caja Chica (Forma 06 - Acumulada) Monena Lempiras (L).

Emisión: 31/01/2019  
Hora: 05:54 p.m.  
Pagina: 2 de 2

Sumatoria Gastos	0.00
<b>Total</b>	<b>0.00</b>
Disponibilidad	0.00
Diferencia +/-	

En esta fecha se practicó el arqueo de fondos asignados y/o recaudados, así como los documentos correspondientes, los cuales han sido contados y verificados en presencia de: \_\_\_\_\_, siendo nuevamente disponibles bajo mi responsabilidad, por el cual firmamos por duplicado éste arqueo.

**Observaciones:**

**Aprobación de Presupuesto:**

No se registraron observaciones.

**Primer Trimestre:**

No se registraron observaciones.

**Primer Trimestre Complementario:**

No se registraron observaciones.

**Segundo Trimestre:**

No se registraron observaciones.

**Tercer Trimestre:**

No se registraron observaciones.


**Cuarto Trimestre:**

No se registraron observaciones.

\_\_\_\_\_  
Nombre Completo del Responsable del Fondo

\_\_\_\_\_  
Firma Responsable del Fondo

\_\_\_\_\_  
Número Identidad



\_\_\_\_\_  
Nombre Completo del Empleado (a) Municipal que realiza el arqueo

\_\_\_\_\_  
Firma y Sello Municipal o empleado (a) Municipal que realiza el arqueo

\_\_\_\_\_  
Número Identidad



**Periodos Acumulados:**

APROBACION DEL PRESUPUESTO, PRIMER TRIMESTRE,  
PRIMER TRIMESTRE COMPLEMENTARIO, SEGUNDO  
TRIMESTRE, TERCER TRIMESTRE, CUARTO TRIMESTRE

O981J3Xhtk6vsawQ9A13YR6BF9m3YnUrGeKnZo4LFilxSRBqRMeToK190A8BrPEXd8cm5FJRKT6UatrSORB2jkVJKzvKKFj6KqF8KG7lINVaHinr8Hd0XLT1nWJUgff5iYqVmul  
RYuYgF4CmmRiWfJ6Z/mX819ULd+obcco26g9xkICMJL8IXsknpAMIQzsG2GfYIKWaWdzW025N6UDTRddiYGMd9Rj8vZGivQnBfAKKT1z9v1HKO IrF7VaR56fQh/0PdjTOEnxspn  
orShJcOjCqEWOAKTVnTCPNEuc6UpQi9dic2iCegbcFZZJNPVWLWueEBEicrcWBapaCP3q69SqQ4nmuhZ4wMPQqavaVPuQkRd61zjW8elqPbqnrntZR2r





**Cuenta de Tesorería  
(Forma 07 - Acumulada)**

Moneda: Lempiras (L)

Emisión: 31/01/2019

Hora: 05:55 p.m.

Página: 1 de 2

Honduras C.A.

**A. EFECTIVO Y BANCOS**

Detalle	Efectivo	Bancos	Total
<b>1. Saldo Inicial del Periodo</b>	733,051.47	87,612,965.58	88,346,017.05
<b>2. Entradas de Efectivo del Periodo</b>	-733,051.47	2,940,455,862.52	2,939,722,811.05
Presupuestario		2,720,022,039.42	2,719,288,990.00
Extrapresupuestario	-733,051.47		
	0.00	220,433,823.10	220,433,823.10
<b>3. Disponible Total</b>	0.00	3,028,068,828.10	3,028,068,828.10
<b>4. Pagos del Periodo</b>	0.00	2,936,687,941.80	2,936,687,941.80
Presupuestario	0.00	2,716,112,880.88	2,716,112,880.88
Extrapresupuestario	0.00	220,575,060.92	220,575,060.92
<b>5. Saldo al Final del Ejercicio</b>	0.00	91,380,886.30	91,380,886.30

**B. EXISTENCIA EN CAJA**

Acta de Arqueo N° 0 Monto: 0.00

**C. SALDO DE BANCOS SEGÚN CONSTANCIAS**

Banco	Cuenta Número	Tipo de Cuenta	Saldo
BANCO FINANCIERA COMERCIAL HONDUREÑA S.A	2018	COBRANZAS U OTROS	30,000,000.00
BANCO DEL PAIS S.A	21-299-000969-2	FIDEICOMISO	20,517,499.02
BANCO DEL PAIS S.A	21-299-000970-6	FIDEICOMISO	1,146,793.44
BANCO DEL PAIS S.A	21-299-000972-2	FIDEICOMISO	673,152.98
BANCO DEL PAIS S.A	21-299-000974-9	FIDEICOMISO	4,568,477.90
BANCO DEL PAIS S.A	22-299-000623-2	FIDEICOMISO	2,516.88
BANCO DEL PAIS S.A	22-299-000624-0	FIDEICOMISO	27,837.50
BANCO DEL PAIS S.A	01-299-002134-7	CHEQUES	42,845.10
BANCO FINANCIERA COMERCIAL HONDUREÑA S.A	723-7855	FIDEICOMISO	71,138.90
BANCO FINANCIERA COMERCIAL HONDUREÑA S.A	806-9514	FIDEICOMISO	3,366,200.84
BANCO FINANCIERA COMERCIAL HONDUREÑA S.A	806-9476	FIDEICOMISO	1,013,199.50
BANCO FINANCIERA COMERCIAL HONDUREÑA S.A	806-9441	FIDEICOMISO	4,061,862.13
BANCO DEL PAIS S.A	21-001-037007-2	FIDEICOMISO	330,480.57
BANCO DEL PAIS S.A	22-001-004012-6	FIDEICOMISO	4,731.61
BANCO DEL PAIS S.A	21-299-000961-7	FIDEICOMISO	1,646,826.02
BANCO DEL PAIS S.A	21-299-000962-5	FIDEICOMISO	29,816.94
BANCO DEL PAIS S.A	21-299-000963-3	FIDEICOMISO	1,917,213.84
BANCO DEL PAIS S.A	21-299-000964-1	FIDEICOMISO	9,309,032.15
BANCO DEL PAIS S.A	21-299-000965-0	FIDEICOMISO	9,533.13
BANCO DEL PAIS S.A	21-299-000966-8	FIDEICOMISO	1,437,727.55
BANCO DEL PAIS S.A	21-299-000967-6	FIDEICOMISO	173,315.26
BANCO DEL PAIS S.A	21-299-000968-4	FIDEICOMISO	22,881,846.01
BANCO DEL PAIS S.A	21-299-000971-4	FIDEICOMISO	2,236,563.65
BANCO DEL PAIS S.A	21-299-000973-0	FIDEICOMISO	3,628.69
<b>Sumatoria de Saldos (En Lempiras)</b>			<b>105,472,239.61</b>



Honduras C.A.

**Cuenta de Tesorería  
(Forma 07 - Acumulada)**

Moneda: Lempiras (L)

Emisión: 31/01/2019  
Hora: 05:55 p.m.  
Página: 2 de 2

**D. CONCILIACION BANCARIA CONSOLIDADA**

Saldo en Libros de la Municipalidad	Valores	Saldo en Bancos	Valores
Saldo del Periodo	91,380,886.30	Saldo del Periodo	105,472,239.61
(+) Notas de Crédito	0.00	(-) Cheques Emitidos y no Cobrados	90,834,614.54
(-) Notas de Débito	30,933.53	(+) Depósitos en Tránsito	76,712,327.70
(+/-) Error en Libros	0.00	(+/-) Error en Bancos	0.00
<b>Saldos Conciliados del Periodo</b>	<b>91,349,952.77</b>	<b>Saldos Conciliados del Periodo</b>	<b>91,349,952.77</b>

**Observaciones:**

**Aprobación de Presupuesto:**  
No se registraron observaciones.

**Primer Trimestre:**  
No se registraron observaciones.

**Primer Trimestre Complementario:**  
No se registraron observaciones.

**Segundo Trimestre:**  
No se registraron observaciones.

**Tercer Trimestre:**  
No se registraron observaciones.  
**Cuarto Trimestre:**  
No se registraron observaciones.

Alcalde(sa) Municipal  
**Armando Calidonio Alvarado**  
Nombre Completo  
Firma y Sello

Contador(a) Municipal  
**Mario Roberto Mejía Hernández**  
Nombre Completo  
Firma y Sello

Tesorero(a) Municipal  
**Bianca Idalia Pineda Zapata**  
Nombre Completo  
Firma y Sello

**Periodos Acumulados:**

APROBACION DEL PRESUPUESTO, PRIMER TRIMESTRE,  
PRIMER TRIMESTRE COMPLEMENTARIO, SEGUNDO  
TRIMESTRE, TERCER TRIMESTRE, CUARTO TRIMESTRE

Q981J3Xhk6vsawQ9A13YR6BF9m3YnUrGeKnZc4LFilxSRBqRMeToKI90A8BrPEXcd8cm5FJRKT6UatrSORB2jkVjKzvKfF6KqF8KG7fNvaHinr8Hd0XtT1nVWJUgff5YqVmul  
RYuamg4QRv5dtsTF+U2U8YFUu76MaG5v1FQ8Sc84K9sdvGuNWu9PYKwsxwbK2PPGK2Pi8ozFZRubULYcpCFAwrm klnMqogXeY8w+yOonOZelxrOkEx+udLeiZ6ZzHBEI4bctw  
NFZINPvnlUqdWgwhMvU+5XZxxLhmJc3doqLeJlgB6m9bOFfjNidruTu3yMlibeNpO27bJqyChXbrv6R7VifKn+foYzeU4umXTgS7m08zHuXYxHW



Honduras C.A.



## Control de Financiamientos (Forma 08 - Acumulada)

Moneda: Lempiras (L)



Emisión: 31/01/2019

Hora : 05:56 p.m.

Página: 1 de 2

No.	Entidad Financiera	No. Acta	No. Dictamen emitido por finanzas	No. Convenio	Periodo del Financiamiento			Tasa Interés	Monto de Finan.	Monto de Desembolso	Pagado		No. Cuotas Pagadas	Fuente de Pago	Saldo L		Uso del Financiamiento
					Inicio	Final	Plazo				Capital L.	Interés L.			Capital L.	Interés L.	
1	BID	32	2088	849/SF-HO	12/12/1990	12/12/2030	40 años	2.00	267,287,258.20	267,287,258.20	0.00	0.00	0				
2	Banco Central de Honduras	45	45	CR434HO	09/09/1990	09/09/2020	30 años	9.00	488,250.00	488,250.00	0.00	0.00	0	RECURSOS PROPIOS	267,287,258.20	38,120,821.00	Proyectos
3	BID	32	2088	1024/SF	28/11/1998	28/11/2038	40 años	2.00	343,271,939.38	343,271,939.38	0.00	0.00	0	RECURSOS PROPIOS	488,250.00	1,059,334.00	Construcción Pror
4	BID	25	25	358/SF-HO	20/09/1990	20/09/2020	30 años	6.00	21,223,517.26	21,223,517.26	0.00	0.00	0	RECURSOS PROPIOS	343,271,939.38	30,852,301.00	Proyectos
5	Banco Central de Honduras	25	057/90	25	20/09/1990	20/09/2010	20 años	6.00	29,487,919.09	29,487,919.09	0.00	0.00	0	RECURSOS PROPIOS	21,223,517.26	22,107,831.00	Readecuación de
6	Secretaría de Finanzas	45	45	160-3/91	08/03/1991	08/03/2011	20 años	9.00	5,728,507.70	5,728,507.70	0.00	0.00	0	RECURSOS PROPIOS	29,487,919.09	30,716,583.00	Readecuación de
7	Secretaría de Finanzas	12	45	452088	29/12/1999	29/12/2019	20 años	4.00	281,269,571.30	281,269,571.30	0.00	0.00	0	RECURSOS PROPIOS	5,728,507.70	7,329,188.00	Readecuación de
8	Ficohsa	12	45	01	05/12/2015	05/12/2017	2 años	11.50	128,500,000.00	128,500,000.00	128,500,000.00	16,741,483.79	26	RECURSOS PROPIOS	281,269,571.30	16,547,073.00	Cancelación Bono Juegos C.A. Proyectos
9	Ficohsa	12	45	01	30/12/2014	30/12/2034	20 años	14.00	1,141,500,000.00	1,141,500,000.00	228,300,895.21	542,492,391.40	48	RECURSOS PROPIOS	0.00	0.00	
10	Banco del País	18	01	01/513582714	06/09/2018	06/08/2021	3 años	10.50	400,000,000.00	400,000,000.00	0.00	5,982,083.33	3	RECURSOS PROPIOS	913,199,104.79	0.00	Readecuación de
									0	0	0.00	5,982,083.33	3	RECURSOS PROPIOS	400,000,000.00	0.00	Proyectos (PMDI)

**Control de Financiamientos**  
**(Forma 08 - Acumulada)**

Moneda: Lempiras (L)

Emisión: 31/01/2019

Hora: 05:56 p.m.

Página: 2 de 2

No.	Entidad Financiera	No. Acta	No. Dictamen emitido por finanzas	No. Convenio	Periodo del Financiamiento			Tasa Interés	Monto de Finan.	Monto de Desembolso	Pagado		No. Cuotas Pagadas	Fuente de Pago	Saldo L		Uso del Financ.
					Inicio	Final	Plazo				Capital L.	Interés L.			Capital L.	Interés L.	
TOTAL GENERAL									2,598,756,962.93	2,598,756,962.93	356,800,895.21	565,215,958.52			2,241,956,067.7	146,733,131.00	
									93					2			

**Observaciones:**

**Aprobación de Presupuesto:**  
No se registraron observaciones.

**Primer Trimestre:**  
No se registraron observaciones.

**Primer Trimestre Complementario:**  
No se registraron observaciones.

**Segundo Trimestre:**  
No se registraron observaciones.

**Tercer Trimestre:**  
No se registraron observaciones.  
**Cuarto Trimestre:**  
No se registraron observaciones.

Alcalde(sa) Municipal  
Armando Calidonio Alvarado  
Nombre Completo  
  
Firma y Sello

Contador(a) Municipal  
Mario Roberto Mejía Hernández  
Nombre Completo  
  
Firma y Sello

Tesorero(a) Municipal  
Blanca Idalia Pineda Zapata  
Nombre Completo  
  
Firma y Sello

**Periodos Acumulados:**

APROBACION DEL PRESUPUESTO, PRIMER TRIMESTRE,  
PRIMER TRIMESTRE COMPLEMENTARIO, SEGUNDO  
TRIMESTRE, TERCER TRIMESTRE, CUARTO TRIMESTRE

O981J3Xhtk6vsawQ9A13YR6BF9m3YnUrGeKnZo4LF1lxSRBqRMEToK190A8BrPEXd8cm5FJRKT6UatrSORB2jKvKjKfj6KqF8KG7fINVaHnr8Hd0XIT1nWJUgff5IYqVrmulRYuYNZBVa+/utkJds7qGVAc8vloxa6Wak7bgasyllyF2Sgqpl1STVUdF3nBezrPfdgzS2FY1xjVPQ5oC7Lle8xqPoAVVj2C50LntobhIKCbS1xZ1KHMBjbpwpxLWttWDYQzC AMCISvFxiX8bymmFnCf2WWhedeYQAcKLSlB1FIGYj95wxuvRgZqnp1fFOQoBPXwka2YeeDLZBtdP/9OZr4LIJNFKhac0iOZpOJHexgSNsflDwOk



Honduras C.A.



### Control de Bienes Muebles e Inmuebles (Forma 09 - Acumulada)

Emisión: 01/02/2019

Hora : 10:53 a.m.

Página: 1 de 797

Moneda: Lempiras (L)

Inventario/ Escritura	Descripción	Cantidad	V. Unitario	Valor Total	Asignado A	Cargo	Ubicación
P249	RESIDENCIAL PASEO REAL (solar baldío)	1.00	32,042,110.00	32,042,110.00	Vicente P Aguilar	Jefe de Catastro	MALL GALERIAS DEL VALLE
P250	VILLAS DEL SOL (solar baldío)	1.00	109,170.00	109,170.00	Vicente P Aguilar	Jefe de Catastro	MALL GALERIAS DEL VALLE
P251	SAN ANTONIO (solar baldío)	1.00	11,735,500.00	11,735,500.00	Vicente P Aguilar	Jefe de Catastro	MALL GALERIAS DEL VALLE
P252	ISLAS DEL PROGRESO (solar baldío)	1.00	233,920.00	233,920.00	Vicente P Aguilar	Jefe de Catastro	MALL GALERIAS DEL VALLE
P253	ISLAS DEL PROGRESO (solar baldío)	1.00	4,140,130.00	4,140,130.00	Vicente P Aguilar	Jefe de Catastro	MALL GALERIAS DEL VALLE
P254	ANEXO EL OCOTILLO (solar baldío)	1.00	90,480.00	90,480.00	Vicente P Aguilar	Jefe de Catastro	MALL GALERIAS DEL VALLE
P255	ANEXO EL OCOTILLO (solar baldío)	1.00	9,630.00	9,630.00	Vicente P Aguilar	Jefe de Catastro	MALL GALERIAS DEL VALLE
P256	BARRIO MORAZAN (solar baldío)	1.00	3,750.00	3,750.00	Vicente P Aguilar	Jefe de Catastro	MALL GALERIAS DEL VALLE
P312	RES. CAMPISA (solar baldío)	1.00	5,618,130.00	5,618,130.00	Vicente P Aguilar	Jefe de Catastro	MALL GALERIAS DEL VALLE
P313	POTOSI II (solar baldío)	1.00	1,278,870.00	1,278,870.00	Vicente P Aguilar	Jefe de Catastro	MALL GALERIAS DEL VALLE
P314	POTOSI II (solar baldío)	1.00	354,220.00	354,220.00	Vicente P Aguilar	Jefe de Catastro	MALL GALERIAS DEL VALLE
P315	POTOSI II (solar baldío)	1.00	1,906,390.00	1,906,390.00	Vicente P Aguilar	Jefe de Catastro	MALL GALERIAS DEL VALLE
P316	POTOSI II (solar baldío)	1.00	527,960.00	527,960.00	Vicente P Aguilar	Jefe de Catastro	MALL GALERIAS DEL VALLE
P317	RESIDENCIAL PASEO REAL (solar baldío)	1.00	11,913,560.00	11,913,560.00	Vicente P Aguilar	Jefe de Catastro	MALL GALERIAS DEL VALLE
P318	Los Angeles del Carmen (solar baldío)	1.00	51,580.00	51,580.00	Vicente P Aguilar	Jefe de Catastro	MALL GALERIAS DEL VALLE
P319	LA FORESTA (solar baldío)	1.00	660,720.00	660,720.00	Vicente P Aguilar	Jefe de Catastro	MALL GALERIAS DEL VALLE
P320	LA FORESTA (solar baldío)	1.00	3,866,580.00	3,866,580.00	Vicente P Aguilar	Jefe de Catastro	MALL GALERIAS DEL VALLE
P321	LOS CEDROS (solar baldío)	1.00	921,890.00	921,890.00	Vicente P Aguilar	Jefe de Catastro	MALL GALERIAS DEL VALLE
P421	SANTA MONICA (area verde)	1.00	4,050,300.00	4,050,300.00	Vicente P Aguilar	Jefe de Catastro	MALL GALERIAS DEL VALLE
P422	SANTA MONICA (area verde)	1.00	9,465,390.00	9,465,390.00	Vicente P Aguilar	Jefe de Catastro	MALL GALERIAS DEL VALLE
P423	SANTA MONICA (area verde)	1.00	3,249,840.00	3,249,840.00	Vicente P Aguilar	Jefe de Catastro	MALL GALERIAS DEL VALLE
P69	Jardines del Valle (campo deportivo)	1.00	135,420.00	135,420.00	Vicente P Aguilar	Jefe de Catastro	MALL GALERIAS DEL VALLE
P70	Los Alamos (campo deportivo)	1.00	7,126,800.00	7,126,800.00	Vicente P Aguilar	Jefe de Catastro	MALL GALERIAS DEL VALLE
P202	COLONIA EL SITIO (solar baldío)	1.00	2,480,070.00	2,480,070.00	Vicente P Aguilar	Jefe de Catastro	MALL GALERIAS DEL VALLE
P203	COLONIA EL SITIO (solar baldío)	1.00	265,160.00	265,160.00	Vicente P Aguilar	Jefe de Catastro	MALL GALERIAS DEL VALLE
P204	COLONIA EL SITIO (solar baldío)	1.00	120,340.00	120,340.00	Vicente P Aguilar	Jefe de Catastro	MALL GALERIAS DEL VALLE



Honduras C.A.

## Control de Bienes Muebles e Inmuebles (Forma 09 - Acumulada)

Emisión: 01/02/2019

Hora : 10:53 a.m.

Pagina: 2 de 797

Moneda: Lempiras (L)

Inventario/ Escritura	Descripción	Cantidad	V. Unitario	Valor Total	Asignado A	Cargo	Ubicación
P205	JUAN RAMON MOLINA (solar baldio)	1.00	1,902,780.00	1,902,780.00	Vicente P Aguilar	Jefe de Catastro	MALL GALERIAS DEL VALLE
P288	CHOTEPE (solar baldio)	1.00	42,140.00	42,140.00	Vicente P Aguilar	Jefe de Catastro	MALL GALERIAS DEL VALLE
P289	CHOTEPE (solar baldio)	1.00	171,530.00	171,530.00	Vicente P Aguilar	Jefe de Catastro	MALL GALERIAS DEL VALLE
P290	CHOTEPE (solar baldio)	1.00	290,280.00	290,280.00	Vicente P Aguilar	Jefe de Catastro	MALL GALERIAS DEL VALLE
P291	SABANAS DE JUCUTUMA (solar baldio)	1.00	6,584,400.00	6,584,400.00	Vicente P Aguilar	Jefe de Catastro	MALL GALERIAS DEL VALLE
P292	EL OCOTILLO (solar baldio)	1.00	17,760.00	17,760.00	Vicente P Aguilar	Jefe de Catastro	MALL GALERIAS DEL VALLE
P322	LOS CEDROS (solar baldio)	1.00	1,238,660.00	1,238,660.00	Vicente P Aguilar	Jefe de Catastro	MALL GALERIAS DEL VALLE
P323	MERENDONA (solar baldio)	1.00	363,050.00	363,050.00	Vicente P Aguilar	Jefe de Catastro	MALL GALERIAS DEL VALLE
P324	Lousiana (solar baldio)	1.00	69,740.00	69,740.00	Vicente P Aguilar	Jefe de Catastro	MALL GALERIAS DEL VALLE
P325	PORTAL LA QUEBRADA (solar baldio)	1.00	1,696,450.00	1,696,450.00	Vicente P Aguilar	Jefe de Catastro	MALL GALERIAS DEL VALLE
P210	RESIDENCIAL CAMPISA II (solar baldio)	1.00	12,118,490.00	12,118,490.00	Vicente P Aguilar	Jefe de Catastro	MALL GALERIAS DEL VALLE
P211	RESIDENCIAL CAMPISA II (solar baldio)	1.00	18,285,740.00	18,285,740.00	Vicente P Aguilar	Jefe de Catastro	MALL GALERIAS DEL VALLE
P212	RESIDENCIAL CAMPISA II (solar baldio)	1.00	17,366,010.00	17,366,010.00	Vicente P Aguilar	Jefe de Catastro	MALL GALERIAS DEL VALLE
P439	LA FUENTE COFRADIA (area forestada)	1.00	1,020,260.00	1,020,260.00	Vicente P Aguilar	Jefe de Catastro	MALL GALERIAS DEL VALLE
P440	UNIVERSIDAD (area forestada)	1.00	280,180.00	280,180.00	Vicente P Aguilar	Jefe de Catastro	MALL GALERIAS DEL VALLE
P441	STIBIS (area forestada)	1.00	4,494,240.00	4,494,240.00	Vicente P Aguilar	Jefe de Catastro	MALL GALERIAS DEL VALLE
P399	REPARTO LEMPIRA (area verde)	1.00	436,950.00	436,950.00	Vicente P Aguilar	Jefe de Catastro	MALL GALERIAS DEL VALLE
P400	REPARTO LEMPIRA (area verde)	1.00	436,950.00	436,950.00	Vicente P Aguilar	Jefe de Catastro	MALL GALERIAS DEL VALLE
P401	REPARTO LEMPIRA (area verde)	1.00	2,065,490.00	2,065,490.00	Vicente P Aguilar	Jefe de Catastro	MALL GALERIAS DEL VALLE
P402	SAN MARTIN (area verde)	1.00	562,690.00	562,690.00	Vicente P Aguilar	Jefe de Catastro	MALL GALERIAS DEL VALLE
P403	SAN MARTIN (casa construida)	1.00	63,000.00	63,000.00	Vicente P Aguilar	Jefe de Catastro	MALL GALERIAS DEL VALLE
P404	SAN MARTIN (area verde)	1.00	76,500.00	76,500.00	Vicente P Aguilar	Jefe de Catastro	MALL GALERIAS DEL VALLE
P405	SAN MARTIN (area verde)	1.00	398,560.00	398,560.00	Vicente P Aguilar	Jefe de Catastro	MALL GALERIAS DEL VALLE
P406	El Portal (area verde)	1.00	3,189,390.00	3,189,390.00	Vicente P Aguilar	Jefe de Catastro	MALL GALERIAS DEL VALLE
P407	ASENT. HUMANOS (area verde)	1.00	2,165,890.00	2,165,890.00	Vicente P Aguilar	Jefe de Catastro	MALL GALERIAS DEL VALLE
P408	RESIDENCIAL LA FLORIDA (area verde)	1.00	1,026,370.00	1,026,370.00	Vicente P Aguilar	Jefe de Catastro	MALL GALERIAS DEL VALLE



Honduras C.A.



## Control de Bienes Muebles e Inmuebles (Forma 09 - Acumulada)

Emisión: 01/02/2019

Hora : 11:03 a.m.

Pagina: 796 de 797

Moneda: Lempiras (L)

Inventario/ Escritura	Descripción	Cantidad	V. Unitario	Valor Total	Asignado A	Cargo	Ubicación
M11175	SILLA	1.00	8,000.00	8,000.00	MARNIE MENARDI MARCONI	GERENTE LEGAL	GERENCIA LEGAL
M11176	SILLA	1.00	8,000.00	8,000.00	MARNIE MENARDI MARCONI	GERENTE LEGAL	GERENCIA LEGAL
M11177	AIRE	1.00	23,000.00	23,000.00	MARNIE MENARDI MARCONI	GERENTE LEGAL	GERENCIA LEGAL
M11178	EXTRECTOR	1.00	300.00	300.00	MARNIE MENARDI MARCONI	GERENTE LEGAL	GERENCIA LEGAL
M11179	REFRIGERADORA	1.00	3,100.00	3,100.00	MARNIE MENARDI MARCONI	GERENTE LEGAL	GERENCIA LEGAL
M11180	MUEBLE	1.00	2,600.00	2,600.00	MARNIE MENARDI MARCONI	GERENTE LEGAL	GERENCIA LEGAL
M11181	ARMARIO	1.00	723.00	723.00	MARNIE MENARDI MARCONI	GERENTE LEGAL	GERENCIA LEGAL
M11182	ARCHIVO	1.00	3,460.80	3,460.80	MARNIE MENARDI MARCONI	GERENTE LEGAL	GERENCIA LEGAL
M11183	ARCHIVO	1.00	1,674.11	1,674.11	MARNIE MENARDI MARCONI	GERENTE LEGAL	GERENCIA LEGAL
M11184	MICRO ONDA	1.00	950.00	950.00	MARNIE MENARDI MARCONI	GERENTE LEGAL	GERENCIA LEGAL
M11185	TELEFONO	1.00	300.00	300.00	MARNIE MENARDI MARCONI	GERENTE LEGAL	GERENCIA LEGAL
M11186	AIRE	1.00	14,857.12	14,857.12	MARNIE MENARDI MARCONI	GERENTE LEGAL	GERENCIA LEGAL
M11187	ARCHIVO	1.00	1,050.00	1,050.00	MARNIE MENARDI MARCONI	GERENTE LEGAL	GERENCIA LEGAL
	Equipo de Oficina			<b>70,754,927.79</b>			



### Control de Bienes Muebles e Inmuebles (Forma 09 - Acumulada)

Emisión: 01/02/2019  
Hora : 11:03 a.m.  
Página: 797 de 797

Honduras C.A.

Moneda: Lempiras (L)

**Total Bienes Muebles e Inmuebles: 4,677,885,086.79**

**Observaciones:**

- Aprobación de Presupuesto:**  
No se registraron observaciones.
- Primer Trimestre:**  
No se registraron observaciones.
- Primer Trimestre Complementario:**  
No se registraron observaciones.
- Segundo Trimestre:**  
No se registraron observaciones.
- Tercer Trimestre:**  
No se registraron observaciones.
- Cuarto Trimestre:**  
No se registraron observaciones.

**Alcalde(sa) Municipal**

Armando Caldonio Alvarado

Nombre Completo

Firma y Sello

*[Handwritten signature of Armando Caldonio Alvarado]*

**Contador(a) Municipal**

Mario Roberto Mejía Hernández

Nombre Completo

Firma y Sello

*[Handwritten signature of Mario Roberto Mejía Hernández]*

**Tesoroero(a) Municipal**

Blanca Idalia Pineda Zapata

Nombre Completo

Firma y Sello

*[Handwritten signature of Blanca Idalia Pineda Zapata]*

Períodos Acumulados:

APROBACION DEL PRESUPUESTO, PRIMER TRIMESTRE,  
PRIMER TRIMESTRE COMPLEMENTARIO, SEGUNDO  
TRIMESTRE, TERCER TRIMESTRE, CUARTO TRIMESTRE

O981J3Xhtk6saw09AI3YR6BF9m3YnUrgGknZo4LFlXSRBqRMeTokI90A8BPEXd8cm5FJRKT6UajrSORB2jKvJKzKKFj6Kqf8KG7IINVahInr8Hd0Xk2RINqcRXAZnyIPgB+6RHeEmbnhr6WEHjVbDZmbB6453jll7U38YjnsYFwwzccDcd5BEW14667LzLXtd8NjX0X7eZFG9YLXyRIBcbox6OMiHfYAdEQOGztx+Gh1aY9GIZRRIECmq8ImPZzt/BBwhbXl5h8QQv1ZPsb65sBhLEEOWum+6w9tyGG3bwsdbcsCS





**Informe Anual de Proyectos  
 (Forma 10 - Acumulada)**

Honduras C.A.

Emisión: 31/01/2019  
 Hora : 06:06 p.m.  
 Pagina: 1 de 90

No.	Nombre del Proyecto	Ubicación	Fondo de Financiamiento	Código de Fuente de Ingresos	Presupuesto Anual Aprobado	Modificaciones			Presupuesto Definitivo menos	Presupuesto Ejecutado	Presupuesto Ejecutado	Ejecutado (%)	Monto Pendiente de Ejecución	Ejecución (%)	Pendiente de Ejecución	Terminado	
						Ampliaciones más	Disminuciones	Traspaso de más									
1	11.02 INICIANDO Y CONSTRUCCION OBRA EN PROTECCION AVENIDA EN EN VADO PRIMERA AVENIDA TERMINAL DE VADO INFOP LA TERCERA AVENIDA CONTIGUA A INFOP.	11		11	1,996,600.00	0.00	0.00	0.00	0.00	1,996,600.00	1,996,600.00	100.00 %	0.00	0.00 %	0.00	100.00 %	TERMINADO
2	10.01 MEJORAMIENTO DE RED VIAL DEL PAVIMENTO CONCRETO ALTO. AVENIDA BULEVAR DEL SUR, CALLE COL. PRADO ALTO SECTOR S.O.	11		11	1,974,600.00	0.00	0.00	0.00	0.00	1,974,600.00	1,974,600.00	100.00 %	0.00	0.00 %	0.00	100.00 %	TERMINADO
3	6.02 * COMUNIDAD CONSTRUCCION SISTEMA DE ILUMINACION N CANCHA COMANUITO, NARANJITO, SECTOR EL MERENDON "	11		11	897,094.40	0.00	0.00	0.00	0.00	897,094.40	897,094.40	100.00 %	0.00	0.00 %	0.00	100.00 %	TERMINADO
4	11.01 INICIANDO Y CONSTRUCCION DE CURBETAS EN LA COLONIA LA PUERTA	11		11	1,916,976.00	0.00	0.00	0.00	0.00	1,916,976.00	1,916,976.00	100.00 %	0.00	0.00 %	0.00	100.00 %	TERMINADO
5	3.01 MEJORAMIENTO JARDIN DE SEPTIEMBRE DE NIÑOS SECTOR SEPTIEMBRE E. COLONIA 10 DE SEPTIEMBRE SECTOR CHAMELEC	12		12	562,018.05	0.00	0.00	0.00	0.00	562,018.05	562,018.05	100.00 %	0.00	0.00 %	0.00	100.00 %	TERMINADO



## Informe Anual de Proyectos (Forma 10 - Acumulada)

Honduras C.A.

Emisión: 31/01/2019  
 Hora : 06: 06 p.m.  
 Pagina: 2 de 9 0

No.	Nombre del Proyecto	Ubicación	Nº Fondo de Financiamiento	Código Anual	Nº Presupuesto Anual Aprobado	Ampliaciones	Modificaciones	Traspaso de más	Traspaso de menos	Presupuesto Definitivo	Fondos Utilizados	Presupuesto Ejecutado	(%) Ejecutado	Monto Pendiente de Ejecución	(%) Pendiente de Ejecución	En Proceso	Terminado
											Préstamos	Otros					
6	CONSTRUCCION DE AREA RECREATIVA ESTACIONA MIENTO EN BELLONIA VISTA SECTOR NO	11	11	11	687,090.10	0.00	0.00	0.00	0.00	687,090.10	0.00	687,090.10	100.00 %	0.00	0.00 %	0.00 %	100.00 %
7	MEJORAMIENTO DE RED VIAL EN COLONIAS PROVIDENCIA A. PROVIDENCIA A. ILETAPA, PANTING, EN SU SEGUNDO SECTOR (SECTOR CHAMELEC ON)	11	11	11	1,988,740.00	0.00	0.00	0.00	0.00	1,988,740.00	0.00	1,988,740.00	100.00 %	0.00	0.00 %	0.00 %	100.00 %
8	MEJORAMIENTO DE RED VIAL EN VILLA ERNESTINA DAEN LAS COLONIAS RESIDENCIAL VILLA CACVILY ERNESTINA COLONIA EL PROGRESO II. RESIDENCIA CACVILY COLONIA EL ESTADIO. EN SU SEGUNDO CICLO. SECTOR SUR ESTE.	11	11	11	1,973,650.00	0.00	0.00	0.00	0.00	1,973,650.00	0.00	1,973,650.00	100.00 %	0.00	0.00 %	0.00 %	100.00 %
9	REMODELACION CALLE SECTOR MUNICIPAL S.E DE EDUCACION ESPECIAL INDEE I ETAPA	11	11	11	605,394.72	0.00	0.00	0.00	0.00	605,394.72	0.00	605,394.72	100.00 %	0.00	0.00 %	0.00 %	100.00 %



Informe Anual de Proyectos  
(Forma 10 - Acumulada)

Honduras C.A.

Emisión: 31/01/2019  
Hora : 06:06 p.m.  
Pagina: 3 de 90

No.	Nombre del Proyecto	Nº Fondo de Financiamiento	Código Fuente	Nº Presupuesto Anual Aprobado	Modificaciones	Ampliaciones	Disminuciones	Traspaso de más	Traspaso de menos	Presupuesto Definitivo	Propios	Préstamos	Fondos Utilizados	Transferencias	ERP	Otros	Presupuesto Ejecutado	(%) Ejecutado	Monto pendiente de Ejecución	En Proceso/ Terminado	Obs
10	6.01 REMODELACION MUNICIPAL UBICADO EN LA INTRSECCION DEL BULEVAR DEL SUR CON BULEVAR DEL SUR S.O DISTRITO 5 CON LA 33 CALLE SECTOR S.O DISTRITO 5	11	11	5,541,192.63	0.00	0.00	0.00	0.00	0.00	5,541,192.63	5,541,192.63	0.00	0.00	0.00	0.00	0.00	5,541,192.63	100.00 %	0.00	0.00 %	EN PROCESO
11	6.02 MEJORAMIE SUNCERY, VERDE EN AREA SECTOR S.E. PARQUE LINEAL SOBRE EMBAULLAMI ENTO CANAL SUNCERY, SECTOR S.E.	11	11	2,038,834.20	0.00	0.00	0.00	0.00	0.00	2,038,834.20	2,038,834.20	0.00	0.00	0.00	0.00	0.00	2,038,834.20	100.00 %	0.00	0.00 %	TERMINADO
12	6.03 BULEVARES MEJORAMIE DENTRO DEL NTO DE DISTRITO 5 BORRILLOS, BULEVAR EN CALLE, DESDE BULEVARES 1 AVENIDA DENTRO HASTA EL ESTADIO DISTRITO 5 BULEVAR 33 CALLE DESDE 1 AVENIDA HASTA EL ESTADIO OLIMPICO.	11	11	2,172,101.84	0.00	0.00	0.00	0.00	0.00	2,172,101.84	2,172,101.84	0.00	0.00	0.00	0.00	0.00	2,172,101.84	100.00 %	0.00	0.00 %	TERMINADO
13	6.04 COLONIA MEJORAMIE MODELO CANCHA SECTOR N.E. CANCHA JAJNE VILLEGAS, COLONIA MODELO SECTOR N.E.	11	11	2,073,434.35	0.00	0.00	0.00	0.00	0.00	2,073,434.35	2,073,434.35	0.00	0.00	0.00	0.00	0.00	2,073,434.35	100.00 %	0.00	0.00 %	TERMINADO
14	6.05 COLONIA MEJORAMIE SABANA VERDE EN DISTRITO 7 COLONIA LA SABANA	11	11	2,130,631.19	0.00	0.00	0.00	0.00	0.00	2,130,631.19	2,130,631.19	0.00	0.00	0.00	0.00	0.00	2,130,631.19	100.00 %	0.00	0.00 %	TERMINADO
15	6.06 COLONIA MEJORAMIE FESTIVANH, CANCHA ESCUELA CENTENARI O DE JOSE TRINIDAD CABANAS, COLONIA FESTIVANH.	11	11	1,989,319.38	0.00	0.00	0.00	0.00	0.00	1,989,319.38	1,989,319.38	0.00	0.00	0.00	0.00	0.00	1,989,319.38	100.00 %	0.00	0.00 %	TERMINADO

**Informe Anual de Proyectos  
(Forma 10 - Acumulada)**

Moneda: Lempiras (L) -

Emisión: 31/01/2020  
Hora : 06:06 p.m.  
Página: 4 de 90

No.	Nombre del Proyecto	Ubicación	N° Fondo de Finanziamiento	Código Financiamiento	N° Presupuesto Anual	Presupuesto Aprobado	Modificaciones			Fondos Utilizados			Presupuesto Ejecutado	Ejecutado (%)	Monto Pendiente de Ejecución	Estado de Ejecución	
							Ampliaciones	Disminuciones	Traspaso de más	Traspaso de menos	Préstamos	Transferencias					ERP
16	6.07 MEJORAMIENTO DE RECREATIV A EN COLONIA LAS MERCEDES.	COLONIA LAS MERCEDES.	11		2,019,211.20	2,019,211.20	0.00	0.00	0.00	0.00	0.00	0.00	2,019,211.20	100.00 %	0.00	0.00 %	TERMINADO
17	6.08 CONSTRUCCION DE COMPLEJO OLIMPICO, CANCHA DE VOLEIBOL, COMPLEJO OLIMPICO, SECTOR S.E.	COMPLEJO OLIMPICO, CANCHA DE VOLEIBOL, COMPLEJO OLIMPICO, SECTOR S.E.	11		163,970.00	163,970.00	0.00	0.00	0.00	0.00	0.00	0.00	163,970.00	100.00 %	0.00	0.00 %	TERMINADO
18	6.09 MEJORAMIENTO DE ZAPOTAL DEL NORTE, CANCHA DE VOLEIBOL, ZAPOTAL DEL NORTE, SECTOR EL ZAPOTAL	ZAPOTAL DEL NORTE, CANCHA DE VOLEIBOL, ZAPOTAL DEL NORTE, SECTOR EL ZAPOTAL	11		1,451,240.15	1,451,240.15	0.00	0.00	0.00	0.00	0.00	0.00	1,451,240.15	100.00 %	0.00	0.00 %	TERMINADO
19	6.10 MEJORAMIENTO DE COMPLEJO DEPORTIVO SECTORIAL SATELITE	SECTOR SATELITE	11		1,304,270.28	1,304,270.28	0.00	0.00	0.00	0.00	0.00	0.00	1,304,270.28	100.00 %	0.00	0.00 %	TERMINADO
20	6.11 CONSTRUCCION DE RECREATIV A EN COLONIA FESITRANH.	COLONIA FESITRANH.	11		1,950,386.65	1,950,386.65	0.00	0.00	0.00	0.00	0.00	0.00	1,950,386.65	100.00 %	0.00	0.00 %	TERMINADO
21	6.12 MEJORAMIENTO DE DIAMANTE DE COLONIA FESITRANH.	DIAMANTE DE COLONIA FESITRANH.	11		2,068,704.18	2,068,704.18	0.00	0.00	0.00	0.00	0.00	0.00	2,068,704.18	100.00 %	0.00	0.00 %	TERMINADO
22	6.13 MEJORAMIENTO DE RECREATIV A EN COLONIA SANDOVAL SORTO	COLONIA SANDOVAL SORTO	11		1,660,872.20	1,660,872.20	0.00	0.00	0.00	0.00	0.00	0.00	1,660,872.20	100.00 %	0.00	0.00 %	TERMINADO
23	6.14 CONSTRUCCION DE SISTEMA DE ILUMINACION EN COMUNIDAD SANTA MARTA, SECTOR EL MERENDON	COMUNIDAD SANTA MARTA, SECTOR EL MERENDON	11		826,270.50	826,270.50	0.00	0.00	0.00	0.00	0.00	0.00	826,270.50	100.00 %	0.00	0.00 %	TERMINADO



## Informe Anual de Proyectos (Forma 10 - Acumulada)

Honduras C.A.

Emisión: 31/01/2019  
 Hora: 06:06 p.m.  
 Página: 5 de 90

Moneda: Lempiras (L)

No.	Nombre del Proyecto	Utilización	Nº Fuente de Financiamiento	Código Presupuestario	Nº Acto Presupuestario	Presupuesto Aprobado	Ampliaciones	Disminuciones	Modificaciones	Traspaso de más	Traspaso de menos	Presupuesto Definitivo	Propios	Préstamos	Fondos Utilizados	Transferencias	ERP	Otros	Presupuesto Ejecutado	(%) Ejecutado	Monto Pendiente de Ejecución	(%) Ejecución	En Proceso/ Terminado
24	6.15 BARRIO MELORAMIE CABAÑAS 11 NTO CANCHA DE SECTOR S.E. USOS MULTIPLES, BARRIO CABAÑAS 11 CALLE. SECTOR S.E.	11	11	410,856,49	1,076,200.00	0.00	0.00	0.00	0.00	0.00	0.00	410,856,49	0.00	0.00	0.00	0.00	0.00	0.00	1,076,200.00	100.00 %	0.00	100.00 %	0.00 % TERMINADO
25	6.16 EL CONSTRUC MERENDON, SISTEMA DE ILLUMINACION CANCHA N CANCHA LAGUNA DE BAÑADERO S. SECTOR EL MERENDON	11	11	1,047,857.76	1,047,857.76	0.00	0.00	0.00	0.00	0.00	0.00	1,047,857.76	0.00	0.00	0.00	0.00	0.00	0.00	1,047,857.76	100.00 %	0.00	100.00 %	0.00 % TERMINADO
26	6.17 COLONIA MELORAMIE SANDOVAL NTO SORTO CANCHA DISTRICTO 12 USOS MULTIPLES, COLONIA SANDOVAL SORTO	11	11	1,554,897.72	1,554,897.72	0.00	0.00	0.00	0.00	0.00	0.00	1,554,897.72	0.00	0.00	0.00	0.00	0.00	0.00	1,554,897.72	100.00 %	0.00	100.00 %	0.00 % EN PROCESO
27	10.01 MARANJITO, CONSTRUC SECTOR DEL MERENDON SISTEMA DE AGUA POTABLE DE MARANJITO, SECTOR DEL MERENDON	11	11	3,908,707.49	3,908,707.49	0.00	0.00	0.00	0.00	0.00	0.00	3,908,707.49	0.00	0.00	0.00	0.00	0.00	0.00	3,908,707.49	100.00 %	0.00	100.00 %	0.00 % TERMINADO
28	10.02 PAVIMENTACION CALLE ENTRE LA ESCUELA ESCUELA INTERVENCION AL SERVICIO AL ALUMBRADO SAMPEDRA Y LA COLONIA MAY LA GRACIAS A COLONIA DIOS SECTOR GRACIAS A. N.O DIOS SECTOR N.O	11	11	3,658,164.32	3,658,164.32	0.00	0.00	0.00	0.00	0.00	0.00	3,658,164.32	0.00	0.00	0.00	0.00	0.00	0.00	3,658,164.32	100.00 %	0.00	100.00 %	0.00 % TERMINADO
29	10.03 PAVIMENTACION CALLE ENTRE LA ESCUELA CONCRETO 20 Y 24 HIDRALICO AVENIDA COL TREJO IV ETAPA ENTRE 20 Y 24 AVENIDA	11	11	3,658,164.32	3,658,164.32	0.00	0.00	0.00	0.00	0.00	0.00	3,658,164.32	0.00	0.00	0.00	0.00	0.00	0.00	3,658,164.32	100.00 %	0.00	100.00 %	0.00 % TERMINADO



## Informe Anual de Proyectos (Forma 10 - Acumulada)

Moneda: Lempiras (L)

Emisión: 31/01/2019

Hora : 06:06 p.m.

Página: 6 de 90

No.	Nombre del Proyecto	Ubicación	N° Fondo de Financiamiento	Fuente de Financiamiento	Código Presupuestal	N° Acta	Presupuesto Anual Aprobado	Modificaciones				Presupuesto Definitivo	Propios	Fondos Utilizados				Presupuesto Ejecutado	(% Ejecutado)	Monto Pendiente de Ejecución	(% Pendiente de Ejecución)	En Proceso/ Terminado	Ob
								Ampliaciones	Disminuciones	Traspaso de más	Traspaso de menos			Préstamos	Transferencias	ERP	Otros						
30	10.04 INTERSECCION DE LA 1ERA CALLE CON A DESNIVEL PRIMERO EN ANILLO DE INTERSECCION VALACON PRIMERA CALLE CON AVENIDA JUAN PABLO SEGUNDO	11	11				53,481,266.67	0.00	0.00	0.00	0.00	53,481,266.67	53,481,266.67	0.00	0.00	0.00	0.00	53,481,266.67	100.00 %	0.00	0.00 %	EN PROCESO	
31	10.05 SECTOR LA PAVIMENTACION DE LA CALLE DEL ACCESO AL MINISTERIO PUBLICO PROYECTO UBICADO EN BARRIO LA PUERTA SECTOR S.O DE SAN PEDRO SULA	11	11				3,212,995.16	0.00	0.00	0.00	0.00	3,212,995.16	3,212,995.16	0.00	0.00	0.00	0.00	3,212,995.16	100.00 %	0.00	0.00 %	EN PROCESO	
32	10.06 33 CALLE S.E ENTRE CONSTRUCCION DE BULEVARD LAS TORRES Y COLECTOR DE AGUAS RIO CHOTEPE LLUVIAS DISTRITO 18 TREINTA Y TRES CALLE	11	11				3,656,954.34	0.00	0.00	0.00	0.00	3,656,954.34	3,656,954.34	0.00	0.00	0.00	0.00	3,656,954.34	100.00 %	0.00	0.00 %	EN PROCESO	
33	10.07 SECTOR NOR COLECTOR ESTE ENTRE COLONIAS SANTA MARTHA LOMAS DEL CARMEN	11	11				7,237,671.15	0.00	0.00	0.00	0.00	7,237,671.15	7,237,671.15	0.00	0.00	0.00	0.00	7,237,671.15	100.00 %	0.00	0.00 %	EN PROCESO	
34	10.08 INICIANDO Y FINALIZANDO EN EL PUENTE SOBRE CANAL SAUCE EN EL DISTRITO 12, COLONIA VILLA ERNESTINA	11	11				2,174,834.35	0.00	0.00	0.00	0.00	2,174,834.35	2,174,834.35	0.00	0.00	0.00	0.00	2,174,834.35	100.00 %	0.00	0.00 %	TERMINADO	
35	10.09 CAMBIO DE SISTEMA AGUAS NEGRAS EN LA 9 CALLE Y 10 AVE. "C", COL. MODELO	11	11				1,233,160.92	0.00	0.00	0.00	0.00	1,233,160.92	1,233,160.92	0.00	0.00	0.00	0.00	1,233,160.92	100.00 %	0.00	0.00 %	TERMINADO	

## Informe Anual de Proyectos (Forma 10 - Acumulada)

Moneda: Lempiras (L)

Emisión: 31/01/2019

Hora = 06:06 p.m.

Página : 7 de 90

No.	Nombre del Proyecto	Ubicación	N° Fondo de Financiamiento	Fuente de Financiamiento	Código Presupuestario	N° Anual Aprobado	Modificaciones				Presupuesto Definitivo	Fondos Utilizados					Presupuesto Ejecutado	(% Ejecutado)	Monto Pendiente de Ejecución	(% Pendiente de Ejecución)	En Proceso/ Terminado
							Ampliaciones	Disminuciones	Traspaso de más	Traspaso de menos		Propios	Préstamos	Transferencias	ERP	Otros					
36	10.10 CAMBIO SISTEMA AGUAS NEGRAS 26 CALLE ENTRE LA 8 Y 10 AVENIDA COL PRADO ALTO	26 CALLE ENTRE LA 8 Y 10 AVENIDA COL PRADO ALTO	11	11		503,316.38	0.00	0.00	0.00	0.00	503,316.38	503,316.38	0.00	0.00	0.00	0.00	503,316.38	100.00 %	0.00	0.00 %	TERMINADO
37	10.11 COLONIA SAN JOSE DEL PEDREGAL DESDE LA CALLE SAN PABLO HASTA LA DESCARGA PABLO FINAL EN RIO SANTA ANA	COLONIA SAN JOSE DEL PEDREGAL DESDE LA CALLE SAN PABLO HASTA LA DESCARGA PABLO FINAL EN RIO SANTA ANA	11	11		622,157.57	0.00	0.00	0.00	0.00	622,157.57	622,157.57	0.00	0.00	0.00	0.00	622,157.57	100.00 %	0.00	0.00 %	TERMINADO
38	10.12 CONSTRUCCION DE TUNEL EN LA 27 Y 28 CALLES, BOULEVARD DEL SUR	BOULEVARD DESDE QUEBRADA SEGUNDA TROCHA HASTA BOULEVARD HOSPITAL DESDE MARIO QUEBRADA CATARINO MIRAMELIN RIVAS DA HASTA HOSPITAL MARIO CATARINO RIVAS	11	11		3,071,016.80	0.00	0.00	0.00	0.00	3,071,016.80	3,071,016.80	0.00	0.00	0.00	0.00	3,071,016.80	100.00 %	0.00	0.00 %	EN PROCESO
39	10.13 CONSTRUCCION DE TUNEL EN LA 27 Y 28 CALLES, BOULEVARD DEL SUR	27 Y 28 CALLES, BOULEVARD DEL SUR	11	11		22,106,034.08	0.00	0.00	0.00	0.00	22,106,034.08	22,106,034.08	0.00	0.00	0.00	0.00	22,106,034.08	100.00 %	0.00	0.00 %	EN PROCESO
40	10.14 PAVIMENTACION TRAMO BOULEVARD PARQUE COLONIA STIBYS	UBICADO EN TROCHA OESTE FRENTE BOULEVARD PARQUE COLONIA STIBYS, DISTRITO 1	11	11		1,932,468.51	0.00	0.00	0.00	0.00	1,932,468.51	1,932,468.51	0.00	0.00	0.00	0.00	1,932,468.51	100.00 %	0.00	0.00 %	TERMINADO
41	10.15 CONSTRUCCION PAVIMENTO PRIMERA AVENIDA COLONIA LUISIANA	1 AVENIDA DESDE 33 CALLE HASTA PAVIMENTO 32 "C" CALLE S.E. DISTRITO 10	11	11		2,048,694.60	0.00	0.00	0.00	0.00	2,048,694.60	2,048,694.60	0.00	0.00	0.00	0.00	2,048,694.60	100.00 %	0.00	0.00 %	TERMINADO



Honduras C.A.



## Informe Anual de Proyectos (Forma 10 - Acumulada)

Moneda: Lempiras (L)

Emisión: 31/01/2019

Hora : 06:06 p.m.

Página: 8 de 90

No.	Nombre del Proyecto	Ubicación	N° Fondo de Financiamiento	Fuente de Financiamiento	Código Presupuestario	N° Acta Aprobado	Presupuesto Anual	Modificaciones				Presupuesto Definitivo	Fondos Utilizados	Presupuesto Ejecutado	Monto Pendiente de Ejecución	(% Ejecutado)	En Proceso/ Terminado	Observaciones	
								Ampliaciones	Disminuciones	Traspaso de más	Traspaso de menos								Propios
42	MEJORAMIENTO DE LA RED VIAL PAVIMENTADA CON CONCRETO ASFALTICO EN 21, 22, 23, 24 Y 25 CALLES ENTRE 8 Y 10 AVENIDA S.O.	DISTRITO 5	11	11			1,949,650.00	0.00	0.00	0.00	0.00	1,949,650.00	1,949,650.00	0.00	0.00	100.00 %	0.00	0.00 %	TERMINADO
43	MEJORAMIENTO DE LA RED VIAL PAVIMENTADA CON CONCRETO ASFALTICO EN CUADRANTE DE LA 1-5 AVENIDA ENTRE 1 - 15 CALLE N.O.	DISTRITO 5	11	11			1,966,300.00	0.00	0.00	0.00	0.00	1,966,300.00	1,966,300.00	0.00	0.00	100.00 %	0.00	0.00 %	TERMINADO
44	MEJORAMIENTO DE LA RED VIAL PAVIMENTADA CON CONCRETO ASFALTICO EN AVENIDA ENTRE 1 EN 2DA CALLE ENTRE 5 SECTOR S.E., AVENIDA BO. CONCEPCION ACCION: 9 AVENIDA ENTRE 1 CALLE A 7 CALLE SECTOR S.E., BO. CONCEPCION	DISTRITO 6	11	11			1,467,150.00	0.00	0.00	0.00	0.00	1,467,150.00	1,467,150.00	0.00	0.00	100.00 %	0.00	0.00 %	TERMINADO
45	MEJORAMIENTO DE LA RED VIAL PAVIMENTADA CON MICROCARPETAS EN 8 AVENIDA ENTRE 1 Y 7 CALLE S.O., BO. EL CENTRO.	DISTRITO 5	11	11			1,873,432.50	0.00	0.00	0.00	0.00	1,873,432.50	1,873,432.50	0.00	0.00	100.00 %	0.00	0.00 %	TERMINADO





## Informe Anual de Proyectos (Forma 10 - Acumulada)

Moneda: Lempiras (L)

Emisión: 31/01/2019

Hora : 06:06 p.m.


Pagina: 9 de 90

No.	Nombre del Proyecto	Ubicación	N° Fondo de Financiamiento	Fuente de Financiamiento	Código Presupuestario	N° Acta Anual Aprobado	Presupuesto Ampliaciones	Modificaciones		Presupuesto Definitivo	Fondos Utilizados	Presupuesto Ejecutado	(% Ejecutado)	Monto Pendiente de Ejecución	(% Pendiente de Ejecución)	En Proceso/ Terminado	Observ
								Disminuciones	Traspaso de más								
46	MEJORAMIENTO DE LA RED VIAL PAVIMENTADA CON CONCRETO Y 33 CALLE EN SEGUNDO ANILLO DE CIRCUNVALACIÓN ENTRE 1 Y 33 CALLE, SECTOR S.E.	DISTRITO 6, 7, 11	11			1,964,800.00	0.00	0.00	0.00	1,964,800.00	1,964,800.00	100.00 %	0.00	0.00 %	TERMINADO		
47	MEJORAMIENTO DE LA RED VIAL PAVIMENTADA CON MICROCARPETA EN LA 10ª AVENIDA ENTRE 6 A 14 AVENIDA, BO. EL BENQUE, LEMPIRA, BO. SUYAPA.	DISTRITO 11	11			1,993,103.00	0.00	0.00	0.00	1,993,103.00	1,993,103.00	100.00 %	0.00	0.00 %	TERMINADO		
48	MEJORAMIENTO DE LA RED VIAL PAVIMENTADA CON MICROCARPETA EN LA 13ª AVENIDA DESDE 3 PALMAS AVENIDA S.O. BO. LA GUARDIA HASTA LA 13ª AVENIDA, S.E. BARRIO LAS PALMAS	DISTRITO 11	11			1,976,400.00	0.00	0.00	0.00	1,976,400.00	1,976,400.00	100.00 %	0.00	0.00 %	TERMINADO		
49	MEJORAMIENTO EN ACCESO A LA CALLE PRINCIPAL, COLONIA LA FORTALEZA, SECTOR COFRADÍA	DISTRITO 11	11			1,873,086.30	0.00	0.00	0.00	1,873,086.30	1,873,086.30	100.00 %	0.00	0.00 %	TERMINADO		

San Pedro Sula, CORTÉS

EJERCICIO: 2018

USUARIO: E.RODRIGUEZ



Honduras C.A.

## Informe Anual de Proyectos (Forma 10 - Acumulada)

Emisión: 31/01/2019

Hora : 06:06 p.m.

Pagina: 10 de 90


Moneda: Lempiras (L)

No.	Nombre del Proyecto	Ubicación	N° Fondo de Financiamiento	Fuente de Financiamiento	Código Presupuestario	N° Acta Anual Aprobado	Modificaciones				Presupuesto		Fondos Utilizados					Presupuesto Ejecutado	(% Ejecutado)	Monto Pendiente de Ejecución	(% Pendiente de Ejecución)	En Proceso/ Terminado		
							Ampliaciones	Disminuciones	Traspaso de más	Traspaso de menos	Definitivo	Propios	Préstamos	Transferencias	ERP	Otros								
50	10.24 MEJORAMIE EN COLONIA NTO DE LA RED VIAL PAVIMENTA DA CON CONCRETO ASFALTICO EN COLONIA DESDE 11 CALLE HASTA 11 C CALLE, S.O.	DISTRITO 5, TREJO, 25 AVENIDA, 11 C CALLE, S.O.	11	11			1,950,000.00	0.00	0.00	0.00	0.00	1,950,000.00	1,950,000.00	0.00	0.00	0.00	0.00	0.00	0.00	1,950,000.00	100.00%	0.00	0.00%	TERMINADO
51	10.25 MEJORAMIE EN COLONIA NTO DE LA RED VIAL PAVIMENTA DA CON CONCRETO ASFALTICO EN COLONIA TROCHAS, S.O.	DISTRITO 5, TREJO IV ETAPA 24 AVENIDA, ENTRE 22 CALLE, HASTA 23 CALLE, AMBAS TROCHAS, S.O.	11	11			1,944,300.00	0.00	0.00	0.00	0.00	1,944,300.00	1,944,300.00	0.00	0.00	0.00	0.00	0.00	0.00	1,944,300.00	100.00%	0.00	0.00%	TERMINADO
52	10.25 MEJORAMIE EN COLONIA NTO DE LA RED VIAL PAVIMENTA DA CON CONCRETO ASFALTICO EN COLONIA SAN MARTIN, SECTOR OCOTILLO.	DISTRITO 16, SAN MARTIN, SECTOR OCOTILLO.	11	11			1,964,100.00	0.00	0.00	0.00	0.00	1,964,100.00	1,964,100.00	0.00	0.00	0.00	0.00	0.00	0.00	1,964,100.00	100.00%	0.00	0.00%	TERMINADO

San Pedro Sula, CORTÉS

EJERCICIO: 2018

USUARIO: E.RODRIGUEZ



Honduras C.A.

## Informe Anual de Proyectos (Forma 10 - Acumulada)

Moneda: Lempiras (L)

Emisión: 31/01/2019

Hora : 06:06 p.m.

Página: 11 de 90

No.	Nombre del Proyecto	Ubicación	N° Fondo de Financiamiento	Fuente de Financiamiento	Código Presupuestario	N° Acta Aprobado	Presupuesto Anual	Modificaciones				Presupuesto Definitivo		Fondos Utilizados					Presupuesto Ejecutado	Monto Pendiente de Ejecución	Monto Pendiente de Ejecución	En Proceso/ Terminado	Ob		
								Ampliaciones	Disminuciones	Traspaso de más	Traspaso de menos	Propios	Préstamos	Transferencias	ERP	Otros	(%) Ejecutado	(%) Pendiente de Ejecución							
53	10.27 MEJORAMIENTO EN LOS BARRIOS: EL CENTRO, EL BENQUE Y SUYAPA (EN CONCRETO LA 2 CALLE, DESDE 12 EN LOS AVENIDA BARRIOS: HASTA 14 EL AVENIDA: 5 CENTRO, EL CALLE, DESDE BENQUE Y 8 AVENIDA SUYAPA (EN HASTA 13 LA 2 CALLE, AVENIDA: 6 DESDE 12 CALLE, DESDE AVENIDA 10 AVENIDA HASTA 14 HASTA 16 AVENIDA: 5 AVENIDA), S.O CALLE, DESDE 8 AVENIDA HASTA 13 AVENIDA: 6 CALLE, DESDE 10 AVENIDA HASTA 16 AVENIDA), S.O	DISTRITO 5,	11	11			1,962,300.00	0.00	0.00	0.00	0.00	1,962,300.00	1,962,300.00	0.00	0.00	0.00	0.00	0.00	0.00	1,962,300.00	100.00%	0.00	0.00%	TERMINADO	
54	10.28 MEJORAMIENTO EN RUTA DE SALIDA DE CALLE ALDEA EL CARMEN HACIA SEGUNDO ANILLO Y BARRIO PAZ BARAHONA, 15 CALLE ENTRE 10 Y 11 AVENIDA S.O. CALLE HASTA AVENIDA CIRCUNVALACION, S.E., BARRIO CONCEPCION.	DISTRITO 4 Y 11		11			1,949,750.00	0.00	0.00	0.00	0.00	1,949,750.00	1,949,750.00	0.00	0.00	0.00	0.00	0.00	0.00	1,949,750.00	100.00%	0.00	0.00%	TERMINADO	
55	10.29 MEJORAMIENTO EN RESIDENCIAL LOS ALAMOS, N.O. CON MICROCARP ETA ASFALTICA EN RESIDENCIA LOS ALAMOS, N.O.	DISTRITO 1,	11	11			1,986,037.50	0.00	0.00	0.00	0.00	1,986,037.50	1,986,037.50	0.00	0.00	0.00	0.00	0.00	0.00	1,986,037.50	100.00%	0.00	0.00%	TERMINADO	



San Pedro Sula, CORTES  
EJERCICIO: 2018  
USUARIO: E.RODRIGUEZ




**Informe Anual de Proyectos  
(Forma 10 - Acumulada)**

Emisión: 31/01/2019  
Hora : 06:06 p.m.  
Página: 12 de 90

Honduras C.A.

Moneda: Lempiras (L)

No.	Nombre del Proyecto	Ubicación	N° Fondo de Financiamiento	Fuente de Financiamiento	Código Presupuestario	N° Acta	Presupuesto Anual Aprobado	Modificaciones				Presupuesto		Fondos Utilizados					Presupuesto Ejecutado	(% Ejecutado)	Monto Pendiente de Ejecución	(% Ejecución)	Pendiente de Ejecución	En Proceso/ Terminado	Observaciones
								Ampliaciones	Disminuciones	Traspaso de más	Traspaso de menos	Definitivo	Propios	Préstamos	Transferencias	ERP	Otros								
56	10.30 MEJORAMIE EN COLONIA NTO DE LA SAN JOSE, S.E RED VIAL PAVIMENTA DA CON CONCRETO ASFALTICO EN COLONIA SAN JOSE, S.E.	DISTRITO 8, SAN JOSE, S.E	11	11			1,953,200.00	0.00	0.00	0.00	0.00	1,953,200.00	1,953,200.00	0.00	0.00	0.00	0.00	1,953,200.00	100.00 %	0.00	0.00 %		TERMINADO		
57	10.31 MEJORAMIE AL 9, EN NTO DE LA VARIOS RED VIAL SECTORES EN PAVIMENTA ATENCION A DA CON DENUNCIAS, CONCRETO EN SU ASFALTICO SEGUNDO EN VARIOS CICLO. SECTORES EN ATENCION A DENUNCIAS EN SU SEGUNDO CICLO.	DISTRITOS 1 VARIOS	11	11			1,943,550.00	0.00	0.00	0.00	0.00	1,943,550.00	1,943,550.00	0.00	0.00	0.00	0.00	1,943,550.00	100.00 %	0.00	0.00 %		TERMINADO		
58	10.32 MEJORAMIE DESDE NTO DE LA DISTRIBUIDOR RED VIAL DE TRAFICO PAVIMENTA CIRCUITO DA CON NORTE MICROCARP (PUENTE ETA DESDE ACCESO A DISTRIBUID CIUDAD OR DE JARAGUA) TRAFICO HASTA CIRCUITO PUENTE DE NORTE ACCESO A (PUENTE ALDEA ACCESO A ARMENTA CIUDAD SECTOR N.O JARAGUA) HASTA PUENTE DE ACCESO A ALDEA ARMENTA, SECTOR N.O.	DISTRITO 1, DISTRIBUIDOR	11	11			1,930,163.00	0.00	0.00	0.00	0.00	1,930,163.00	1,930,163.00	0.00	0.00	0.00	0.00	1,930,163.00	100.00 %	0.00	0.00 %		TERMINADO		
59	10.33 MEJORAMIE COLONIA NTO DE LA MONTEFRESC RED VIAL O, SECTOR PAVIMENTA S.E. DA CON CONCRETO ASFALTICO EN COLONIA MONTEFRE SCO, SECTOR S.E., EN SU SEGUNDO CICLO.	DISTRITO 10, MONTEFRESCO, SECTOR	11	11			1,957,700.00	0.00	0.00	0.00	0.00	1,957,700.00	1,957,700.00	0.00	0.00	0.00	0.00	1,957,700.00	100.00 %	0.00	0.00 %		TERMINADO		



Honduras C.A.

### Informe Anual de Proyectos (Forma 10 - Acumulada)

Moneda: Lempiras (L)


Emisión: 31/01/2019  
 Hora: 06:07 p.m.  
 Pagina: 13 de 90

No.	Nombre del Proyecto	Ubicación	N° Fondo de Financiamiento	Fuente de Financiamiento	Código Presupuestario	N° Acta Aprobado	Presupuesto Anual	Modificaciones				Presupuesto Definitivo	Fondos Utilizados	Presupuesto Ejecutado	Monto Pendiente de Ejecución	En Proceso/ Terminado
								Ampliaciones	Disminuciones	Traspaso de más	Traspaso de menos					
60	10.34 MEJORAMIENTO EN CIRCUITO NORTE DE LA RED VIAL DISTRIBUIDOR PAVIMENTA DE TRÁFICO DA CON HASTA CONCRETO RESIDENCIAL ASFALTICO LOS ALPES, EN CIRCUITO NORTE DESDE DISTRIBUIDOR DE TRÁFICO RESIDENCIAL LOS ALPES, SECTOR N.O.	DISTRITO 1,	11				1,957,700.00	0.00	0.00	0.00	0.00	1,957,700.00	1,957,700.00	100.00%	0.00	0.00 % TERMINADO
61	10.35 MEJORAMIENTO EN BORDO NORTE DE LA RED VIAL NARANJOS, PAVIMENTA SECTOR S.E DA CON CONCRETO ASFALTICO EN BORDO LOS NARANJOS, SECTOR S.E.	DISTRITO 4,16,11	11				1,954,750.00	0.00	0.00	0.00	0.00	1,954,750.00	1,954,750.00	100.00%	0.00	0.00 % TERMINADO
62	10.36 MEJORAMIENTO EN BORDO NORTE DE LA RED VIAL VARIOS SITIOS: PAVIMENTA ACCESO A DA CON RESIDENCIAL CONCRETO LOS CEDROS; HIDRÁULICO BOULEVARD EN VARIOS SITIOS: COLONIA SAN ACCESO A JORGE DE RESIDENCIA SULA Y 29 LLOS CALLE, CEDROS; AVENIDA BOULEVARD NUEVA SAN JOSÉ, ORLEANS, COLONIA BARRIO LA SAN JORGE GUARDIA DE SULA Y 29 CALLE, AVENIDA NUEVA ORLEANS, BARRIO LA GUARDIA	DISTRITOS 1,11	11				1,263,490.00	0.00	0.00	0.00	0.00	1,263,490.00	1,263,490.00	100.00%	0.00	0.00 % TERMINADO

San Pedro Sula, CORTES

EJERCICIO: 2018

USUARIO: E.RODRIGUEZ



Honduras C.A.

## Informe Anual de Proyectos (Forma 10 - Acumulada)


Moneda: Lempiras (L)

Emisión: 31/01/2019

Hora : 06:07 p.m.

Página: 14 de 90

No.	Nombre del Proyecto	Ubicación	N° Fondo de Financiamiento	Fuente de Financiamiento	Código Presupuestario	N° Acta Anual Aprobado	Presupuesto	Modificaciones				Presupuesto Definitivo		Fondos Utilizados					Presupuesto Ejecutado	Monto Pendiente de Ejecución	En Proceso/ Terminado		
								Ampliaciones	Disminuciones	Traspaso de más	Traspaso de menos	Propios	Préstamos	Transferencias	ERP	Otros	(%) Ejecutado	(%) Pendiente de Ejecución					
63	MEJORAMIENTO DE LAS ALDEAS RURALES EN EL MERENDÓN ALDEAS EL CARMEN (PULPERIA LILY) AL PERÚ, EL CHILE, LAS CRUCES Y II HASTA BUENA VISTA, LAS TORRES, NARANJITO DE BANADERO S. (HASTA LA ESCUELA), SANTA TERESA, SECTOR MERENDÓN	DISTRITO 11	11	11			1,976,045.00	0.00	0.00	0.00	0.00	1,976,045.00	1,976,045.00	0.00	0.00	0.00	0.00	0.00	1,976,045.00	100.00 %	0.00	0.00 %	TERMINADO
64	MEJORAMIENTO DE LAS COLONIAS LA RED VIAL NO PAVIMENTADA EN LAS COLONIAS LA FORTALEZA, ALDEA ZAPOTAL SUR, ACCESO AL CORBANO, SAN LORENZO Y CEIBITA, SECTOR COFRADIA	DISTRITO 11	11	11			1,973,987.50	0.00	0.00	0.00	0.00	1,973,987.50	1,973,987.50	0.00	0.00	0.00	0.00	0.00	1,973,987.50	100.00 %	0.00	0.00 %	TERMINADO
65	MEJORAMIENTO DE LAS COLONIAS LA RED VIAL NO PAVIMENTADA EN LAS COLONIAS SANTA ANA, SAN JUAN, CHAMELECÓN CENTRO, SAN ISIDRO, VILLAS SAN JUAN, SECTOR CHAMELECÓN	DISTRITOS 11	11	11			1,986,448.75	0.00	0.00	0.00	0.00	1,986,448.75	1,986,448.75	0.00	0.00	0.00	0.00	0.00	1,986,448.75	100.00 %	0.00	0.00 %	TERMINADO



### Informe Anual de Proyectos

### (Forma 10 - Acumulada)


Moneda: Lempiras (L)

Emisión: 31/01/2019

Hora: 06:07

Página: 15 de 90

No.	Nombre del Proyecto	Ubicación	Nº Fondo de Financiamiento	Fuente de Financiamiento	Código Presupuestario	Nº Acta Anual Aprobado	Modificaciones				Presupuesto Definitivo	Fondos Utilizados					Presupuesto Ejecutado	Monto Pendiente de Ejecución	En Proceso Terminado		
							Ampliaciones	Disminuciones	Traspaso de más	Traspaso de menos		Prepios	Préstamos	Transferencias	ERP	Otros					
66	10.40 MEJORAMIENTO DE LA RED VIAL NO PAVIMENTADA EN LAS COLONIAS: COSMUL, SAN MARTIN, ACCESO A PAVIMENTA RES. VALLE DA EN LAS VERDE Y COLONIAS: ALDEA EL COSMUL, OCOUILLO, SAN MARTIN, ACCESO A RES. VALLE VERDE Y ALDEA EL OCOUILLO, SECTOR OCOUILLO.	DISTRITO 16	11	11		1,462,193.75	0.00	0.00	0.00	0.00	1,462,193.75	1,462,193.75	0.00	0.00	0.00	0.00	1,462,193.75	100.00 %	0.00	0.00 %	TERMINADO
67	10.41 MEJORAMIENTO DE LA RED VIAL NO PAVIMENTADA EN LAS COLONIAS: SORTE, LA PRADERA, PLANES DE SATELITE, SANDOVAL RESIDENCIAL SORTE, LA VICTORIA Y PRADERA BULEVAR LAS PLANES DE TORRES EN CALPULES, SU SEGUNDO RESIDENCIAL, LLA VICTORIA Y BULEVAR LAS TORRES EN SU SEGUNDO CICLO, SECTOR SATELITE.	DISTRITO 11 Y 11	11	11		1,983,362.50	0.00	0.00	0.00	0.00	1,983,362.50	1,983,362.50	0.00	0.00	0.00	0.00	1,983,362.50	100.00 %	0.00	0.00 %	TERMINADO
68	10.42 MEJORAMIENTO DE LA RED VIAL NO PAVIMENTADA EN LAS COLONIAS: HONDURAS, SAN MODELO, CRISTOBAL GEISA, GUADALUPE Y VILLA MORAZAN FLORENCIA RESIDENCIAL Y ESQUIPULA S1 Y II, BARRIOS SAN CRISTOBAL, GUADALUPE Y MORAZAN, RESIDENCIAL GUADALUPE, SECTOR SUR EN SU SEGUNDO CICLO.	DISTRITO 3 Y 11	11	11		1,684,875.00	0.00	0.00	0.00	0.00	1,684,875.00	1,684,875.00	0.00	0.00	0.00	0.00	1,684,875.00	100.00 %	0.00	0.00 %	TERMINADO



Honduras C.A.

## Informe Anual de Proyectos (Forma 10 - Acumulada)

Monedas: Lempiras (L)


Emisión: 31/01/2019

Hora : 06:07 p.m.

Página: 16 de 90

No.	Nombre del Proyecto	Ubicación	Nº Fondo de Financiamiento	Fuente de Financiamiento	Código Presupuestario	Nº Acta Anual Aprobado	Presupuesto Anual Aprobado	Modificaciones				Presupuesto		Fondos Utilizados					Presupuesto Ejecutado	(% Ejecutado)	Monto Pendiente de Ejecución	(% Pendiente de Ejecución)	En Proceso/ Terminado
								Ampliaciones	Disminuciones	Traspaso de más	Traspaso de menos	Definitivo	Propios	Préstamos	Transferencias	ERP	Otros						
69	10.43 MEJORAMIENTO DE LA RED VIAL NO PAVIMENTADA EN LAS COLONIAS: TREJO IV SUAZO, CORDOVA, ALVARADO, ETAPA, VIEJA Y VIEJA, PRIMAVERA II, SECTOR S.O., EN SU SEGUNDO CICLO.	SUAZO	11	11			1,824,500.00	0.00	0.00	0.00	0.00	1,824,500.00	1,824,500.00	0.00	0.00	0.00	0.00	1,824,500.00	100.00 %	0.00	0.00 %	TERMINADO	
70	10.44 MEJORAMIENTO DE LA RED VIAL NO PAVIMENTADA EN LAS COLONIAS: GRACIAS A DIOS Y VICTORIA, SECTOR COFRADIA, EN SU SEGUNDO CICLO.	DISTRITO 19,	11	11			1,975,300.00	0.00	0.00	0.00	0.00	1,975,300.00	1,975,300.00	0.00	0.00	0.00	0.00	1,975,300.00	100.00 %	0.00	0.00 %	TERMINADO	
71	10.45 MEJORAMIENTO DE LA RED VIAL NO PAVIMENTADA EN LAS COLONIAS: BRISAS DEL OCCIDENTE I, II Y III, SECTOR COFRADIA, EN SU SEGUNDO CICLO.	DISTRITO 19,	11	11			1,967,250.00	0.00	0.00	0.00	0.00	1,967,250.00	1,967,250.00	0.00	0.00	0.00	0.00	1,967,250.00	100.00 %	0.00	0.00 %	TERMINADO	





## Informe Anual de Proyectos (Forma 10 - Acumulada)

Emisión: 31/01

Hora : 06:07

Página: 17 de 90

Moneda: Lempiras (L)

No.	Nombre del Proyecto	Ubicación	Nº Fondo de Financiamiento	Fuente de Financiamiento	Código Presupuestario	Nº Acta	Presupuesto Anual Aprobado	Modificaciones				Presupuesto Definitivo	Fondos Utilizados	Presupuesto Ejecutado	Ejecutado (%)	Monto Pendiente de Ejecución	Pendiente (%) de Ejecución	En Proceso Terminado
								Ampliaciones	Disminuciones	Traspaso de más	Traspaso de menos							
72	10.46 MEJORAMIE EN LAS NTO DE LA RED VIAL NO PAVIMENTA DA EN LAS COLONIAS: LAS BRISAS INVA BRISAS NO.3 Y ANEXOS LAS BRISAS HIGUERAL Y LA BRISAS NO. ESPERANZA 3 Y ANEXOS SECTOR NOR LAS BRISAS, ESTE EL HIGUERAL Y LA ESPERANZA, SECTOR NOR ESTE, EN SU SEGUNDO CICLO.	DISTRITO 3, COLONIAS: LAS BRISAS INVA BRISAS NO.3 Y ANEXOS LAS BRISAS HIGUERAL Y LA BRISAS NO. ESPERANZA 3 Y ANEXOS SECTOR NOR LAS BRISAS, ESTE EL HIGUERAL Y LA ESPERANZA, SECTOR NOR ESTE, EN SU SEGUNDO CICLO.	11	11			1,997,280.00	0.00	0.00	0.00	0.00	1,997,280.00	1,997,280.00	100.00 %	0.00	0.00 %	TERMINADO	
73	10.47 MEJORAMIE EN LAS NTO DE LA RED VIAL NO PAVIMENTA DA EN LAS COLONIAS: LA ACEQUIA, LA ACEQUIA, LA ACEQUIA LISANDRO PAZ, MONTE ACCESO LA DE SINAI, SAN JERÓNIMO, SANTA LUCIA LA SECTOR COFRADIA, EN SU SEGUNDO CICLO.	DISTRITO 19, EN ACCESO LA ACEQUIA, LA ACEQUIA, LA ACEQUIA LISANDRO PAZ, MONTE ACCESO LA DE SINAI, SAN JERÓNIMO, SANTA LUCIA LA SECTOR COFRADIA, EN SU SEGUNDO CICLO.	11	11			1,974,950.00	0.00	0.00	0.00	0.00	1,974,950.00	1,974,950.00	100.00 %	0.00	0.00 %	TERMINADO	
74	10.48 MEJORAMIE 2, EN CALLE NTO DE LA RED VIAL NO PAVIMENTA DA EN LAS COLONIAS: ALDEA MIRAMELINDA, COL. GRACIAS A DIOS, SITRAPLASH, ALDEA SITRATLH, STIBYS, Y LOMAS DEL DA, COL. PEDREGAL, GRACIAS A SECTOR N.O DIOS, SITRAPLASH SITRATLH, STIBYS, Y LOMAS DE PEDREGAL SECTOR N.O., EN SU SEGUNDO CICLO.	DISTRITO 1 Y 11, EN CALLE NTO DE LA RED VIAL NO PAVIMENTA DA EN LAS COLONIAS: ALDEA MIRAMELINDA, COL. GRACIAS A DIOS, SITRAPLASH, ALDEA SITRATLH, STIBYS, Y LOMAS DEL DA, COL. PEDREGAL, GRACIAS A SECTOR N.O DIOS, SITRAPLASH SITRATLH, STIBYS, Y LOMAS DE PEDREGAL SECTOR N.O., EN SU SEGUNDO CICLO.	11	11			1,970,350.00	0.00	0.00	0.00	0.00	1,970,350.00	1,970,350.00	100.00 %	0.00	0.00 %	TERMINADO	



San Pedro Sula, CORTES  
 EJERCICIO: 2018  
 USUARIO: E.RODRIGUEZ



**Informe Anual de Proyectos  
 (Forma 10 - Acumulada)**


Emisión: 31/01/2019  
 Hora : 06:07 p.m.  
 Pagina: 18 de 90

Moneda: Lempiras (L)

No.	Nombre del Proyecto	Ubicación	Nº Fondo de Financiamiento	Fuente de Financiamiento	Código Presupuestario	Nº Anual Aprobado	Modificaciones				Presupuesto Definitivo	Fondos Utilizados					Presupuesto Ejecutado	(% Ejecutado)	Monto Pendiente de Ejecución	(% Pendiente de Ejecución)	En Proceso/ Terminado	
							Ampliaciones	Disminuciones	Traspaso de más	Traspaso de menos		Propios	Préstamos	Transferencias	ERP	Otros						
75	10.49 MEJORAMIENTO DE LA RED VIAL NO PAVIMENTADA EN LAS COLONIAS PRIMAVERA, PAZ RIVERA, SAN JORGE BANCO Y SUVANH, SECTOR COFRADIA EN SU SEGUNDO CICLO.	DISTRITO 19, COLONIAS PRIMAVERA, PAZ RIVERA, SAN JORGE	11	11		1,989,850.00	0.00	0.00	0.00	0.00	1,989,850.00	1,989,850.00	0.00	0.00	0.00	0.00	0.00	1,989,850.00	100.00%	0.00	0.00%	TERMINADO
76	10.50 MEJORAMIENTO DE LA RED VIAL NO PAVIMENTADA EN LAS COLONIAS DELICIAS, ZAPOTAL LAS, VERACRUZ, LOS PINOS, ARMENTA Y FRATERNIDAD EN SU SEGUNDO CICLO.	MEJORAMIENTO DE LA RED VIAL NO PAVIMENTADA EN LAS COLONIAS DELICIAS, ZAPOTAL LAS, VERACRUZ, LOS PINOS, ARMENTA Y FRATERNIDAD EN SU SEGUNDO CICLO.	11	11		1,954,300.00	0.00	0.00	0.00	0.00	1,954,300.00	1,954,300.00	0.00	0.00	0.00	0.00	0.00	1,954,300.00	100.00%	0.00	0.00%	TERMINADO
77	10.51 MEJORAMIENTO DE LA RED VIAL NO PAVIMENTADA EN LAS COLONIAS MONTEALEGRE, ZELAYA LA PRIETO, LAS ANONAS, BORDO RIO BLANCO, AGUAS ARRIBAY, ZELAYA LA AGUAS ABAJO, PRIETO, LAS BUENOS AIRES Y BORDO RIO SITRAALUS, BLANCO SECTOR N.O.-N.E.	DISTRITO 1 Y 3, COLONIAS MONTEALEGRE, ZELAYA LA PRIETO, LAS ANONAS, BORDO RIO BLANCO, AGUAS ARRIBAY, ZELAYA LA AGUAS ABAJO, PRIETO, LAS BUENOS AIRES Y BORDO RIO SITRAALUS, BLANCO SECTOR N.O.-N.E.	11	11		1,948,400.00	0.00	0.00	0.00	0.00	1,948,400.00	1,948,400.00	0.00	0.00	0.00	0.00	0.00	1,948,400.00	100.00%	0.00	0.00%	TERMINADO



Honduras C.A.



## Informe Anual de Proyectos (Forma 10 - Acumulada)

Moneda: Lempiras (L)

Emisión: 31/01/2019

Hora : 06:07 p.m.

Página: 19 de 90

No.	Nombre del Proyecto	Ubicación	Nº Fondo de Financiamiento	Fuente de Financiamiento	Código Presupuestario	Nº Acta	Presupuesto Anual Aprobado	Modificaciones				Presupuesto Definitivo	Fondos Utilizados					Presupuesto Ejecutado	(% Ejecutado)	Monto Pendiente de Ejecución	(% Pendiente de Ejecución)	En Proceso Terminado	
								Ampliaciones	Disminuciones	Traspaso de más	Traspaso de menos		Propios	Préstamos	Transferencias	ERP	Otros						
78	MEJORAMIENTO DE COLONIAS: ALTIPLANO, GUANACASTE, MAZZARELLO PAVIMENTA Y NUEVA DA EN LAS COLONIAS: ALDEA SANTA ALTIPLANO, ANA, GRACIAS GUANACASTA, DIOS, ZERON, MAZZARELL SECTOR N.O.-O Y NUEVA S.O ESPERANZA, ALDEA SANTA ANA, GRACIAS A DIOS, ZERON, SECTOR N.O. - S.O., EN SU SEGUNDO CICLO.	DISTRITO 2 Y 11	11				1,923,300.00	0.00	0.00	0.00	0.00	1,923,300.00	1,923,300.00	0.00	0.00	0.00	0.00	0.00	1,923,300.00	100.00 %	0.00	0.00 %	TERMINADO
79	MEJORAMIENTO DE COLONIAS: EPISCOPAL, MAGNOLIA, LA RAMOS Y PAVIMENTA CALLE DE ACCESO A COLONIAS: RELLENO EPISCOPAL, SANITARIO MAGNOLIA, (OCOTILLO) LA RAMOS Y EN AMBOS LADOS, ACCESO A SECTOR RELLENO OCOTILLO SANITARIO (OCOTILLO) EN AMBOS LADOS, SECTOR OCOTILLO, EN SU SEGUNDO CICLO.	DISTRITO 16,	11				1,997,000.00	0.00	0.00	0.00	0.00	1,997,000.00	1,997,000.00	0.00	0.00	0.00	0.00	0.00	1,997,000.00	100.00 %	0.00	0.00 %	TERMINADO

San Pedro Sula, CORTÉS  
 EJERCICIO: 2018  
 USUARIO: E.RODRIGUEZ



Honduras C.A.

## Informe Anual de Proyectos (Forma 10 - Acumulada)

Emisión: 31 /  
 Hora : 06 :  
 Pagina: 20 de

Moneda: Lempiras (L)

No.	Nombre del Proyecto	Ubicación	N° Fondo de Financiamiento	Fuente de Financiamiento	Código Presupuestario	N° Acta Anual Aprobado	Modificaciones				Presupuesto Definitivo	Presupuesto Propios	Fondos Utilizados				Presupuesto Ejecutado	(%) Ejecutado	Monto Pendiente de Ejecución	(%) Pendiente de Ejecución	En Forma	
							Ampliaciones	Disminuciones	Traspaso de más	Traspaso de menos			Préstamos	Transferencias	ERP	Otros						
80	10.54 MEJORAMIENTO DE LA RED VIAL NO PAVIMENTADA DE RAMALES EN EL MERENDON A EN ACCESO BAÑADEROS, A MASICALES, ALDEA MAYEN, SANTA ELENA, BUENA VISTA, SAN JOSÉ DE MANCHAGUAL, LAGUNA DE BAÑADEROS, LAS JUNTAS Y NARANJITO, SECTOR MERENDON, EN SU SEGUNDO CICLO.	DISTRITO 20, MASICALES, ALDEA MAYEN, SANTA ELENA, BUENA VISTA, SAN JOSÉ DE MANCHAGUAL, LAGUNA DE BAÑADEROS, LAS JUNTAS Y NARANJITO, SECTOR MERENDON	11	11			1,936,700.00	0.00	0.00	0.00	0.00	1,936,700.00	1,936,700.00	0.00	0.00	0.00	0.00	1,936,700.00	100.00%	0.00	0.00%	TERMINADO
81	10.55 MEJORAMIENTO DE LA RED VIAL NO PAVIMENTADA EN LAS COLONIAS LOS ANGELES, EL CAMPO, NUEVA COFRADIA, SENDEROS DE OCCIDENTE, 10 DE ENERO Y CALANARES, SECTOR COFRADIA, EN SU SEGUNDO CICLO.	DISTRITO 19, COLONIAS LOS ANGELES, EL CAMPO, NUEVA COFRADIA, SENDEROS DE OCCIDENTE, 10 DE ENERO Y CALANARES, SECTOR COFRADIA	11	11			1,962,200.00	0.00	0.00	0.00	0.00	1,962,200.00	1,962,200.00	0.00	0.00	0.00	0.00	1,962,200.00	100.00%	0.00	0.00%	TERMINADO



Honduras C.A.

**Informe Anual de Proyectos  
 (Forma 10 - Acumulada)**

Emisión: 31/01/2019  
 Hora : 06:07 p.m.  
 Pagina: 21 de 90

Moneda: Lempiras (L)

No.	Nombre del Proyecto	Ubicación	Nº Fondo de Financiamiento	Fuente de Financiamiento	Código Presupuestario	Nº Aprobado	Presupuesto Anual	Modificaciones				Presupuesto Definitivo	Fondos Utilizados					Presupuesto Ejecutado	(%) Ejecutado	Monto Pendiente de Ejecución	(%) Pendiente de Ejecución	En Proceso/ Terminado	
								Ampliaciones	Disminuciones	Traspaso de más	Traspaso de menos		Propios	Préstamos	Transferencias	ERP	Otros						
82	10.56 MEJORAMIENTO DE LA RED VIAL NO PAVIMENTADA EN LAS COLONIAS SAN JOSE-CAHSA, PASTOR ZELAYA 1 Y 2, CABAÑITAS, SAN FRANCISCO Y BARRIO LAS PALMAS, SECTOR S.E EN SU SEGUNDO CICLO.	DISTRITO 8 Y 11	11	11			1,910,550.00	0.00	0.00	0.00	0.00	1,910,550.00	1,910,550.00	0.00	0.00	0.00	0.00	0.00	1,910,550.00	100.00 %	0.00	0.00 %	TERMINADO
83	10.57 MEJORAMIENTO DE LA RED VIAL NO PAVIMENTADA EN LAS COLONIAS SANTA BARBARA, LOS BERMAN, HERMANDEZ, SANTA ANITA I Y II, LAS ACACIAS, LA LAGUNA, TAMARINDO ANEXOS SAN JUAN Y MANGALES, CAMINO REAL, SANTA VILLA RICA Y ANITA I Y II, LOS ANGELES, LAS SECTOR ACACIAS, LACHAMELECÓN LAGUNA, ANEXOS SAN JUAN Y CAMINO REAL, VILLA RICA Y LOS ANGELES, SECTOR CHAMELECÓN, EN SU SEGUNDO CICLO.	DISTRITO 17 Y 11	11	11			1,963,900.00	0.00	0.00	0.00	0.00	1,963,900.00	1,963,900.00	0.00	0.00	0.00	0.00	0.00	1,963,900.00	100.00 %	0.00	0.00 %	TERMINADO



San Pedro Sula, CORTÉS  
 EJERCICIO: 2018  
 USUARIO: E.RODRIGUEZ




## Informe Anual de Proyectos (Forma 10 - Acumulada)

Emisión: 31/01/2019  
 Hora : 06:07 p.m.  
 Página: 22 de 90

Moneda: Lempiras (L)

No.	Nombre del Proyecto	Ubicación	Nº Fondo de Finanziamiento	Fuente de Finanziamiento	Código Presupuestario	Nº Acta Aprobado	Presupuesto Anual Aprobado	Modificaciones				Presupuesto Definitivo	Fondos Utilizados	Presupuesto Ejecutado	(% Ejecutado)	Monto Pendiente de Ejecución	(% Pendiente de Ejecución)	En Proceso Terminado
								Ampliaciones	Disminuciones	Traspaso de más	Traspaso de menos							
84	10.58 MEJORAMIE NTO DE LA RED VIAL NO PAVIMENTA DA EN LAS COLONIAS: LUISIANA, SANTA MARIA, BULEVAR SAN JOSE EN LOS TRAMOS DE 20 A 27 Y DESDE 7 CALLE HASTA 10 CALLE S. E. SECTOR S.E	DISTRITO 7 Y 11	11				1,988,040.00	0.00	0.00	0.00	0.00	1,988,040.00	1,988,040.00	100.00 %	0.00	0.00 %	TERMINADO	
85	10.59 MEJORAMIE NTO DE LA RED VIAL NO PAVIMENTA DA EN EL RAMAL DEL MERENDON ALDEA TRAMO ENTRADA COFRADIA - AIRE, ALDEA LOS LADRILLOS - MERENDON ALDEA BAÑADERO S DE BUENOS AIRES, SECTOR MERENDON.	DISTRITO 20, 11	11				1,950,550.00	0.00	0.00	0.00	0.00	1,950,550.00	1,950,550.00	100.00 %	0.00	0.00 %	TERMINADO	
86	10.60 MEJORAMIE NTO DE LA RED VIAL NO PAVIMENTA DA EN LAS COLONIAS: LOS ZORZALES, LOS LAURELES, 15 DE SEPTIEMBRE, ZORZALES, LOS LAURELES, SIERRA BRISAS DE 15 DE SEPTIEMBRE, SIERRA EN SU SEGUNDO CICLO.	DISTRITO 17 Y 11	11				1,990,450.00	0.00	0.00	0.00	0.00	1,990,450.00	1,990,450.00	100.00 %	0.00	0.00 %	TERMINADO	



Honduras C.A.

## Informe Anual de Proyectos (Forma 10 - Acumulada)

Moneda: Lempiras (L)

Emisión: 31/01  
Hora : 06:02  
Pagina: 23 de 90

No.	Nombre del Proyecto	Ubicación	Nº Fondo de Financiamiento	Fuente de Financiamiento	Código Presupuestario	Nº Acto	Presupuesto Anual Aprobado	Modificaciones				Presupuesto Definitivo	Fondos Utilizados					Presupuesto Ejecutado (%)	Ejecutado (%)	Monto Pendiente de Ejecución	Monto de Ejecución (%)	En Proceso Terminado	
								Ampliaciones	Disminuciones	Traspaso de más	Traspaso de menos		Propios	Préstamos	Transferencias	ERP	Otros						
87	10.61 MEJORAMIENTO DE LA RED VIAL NO PAVIMENTADA EN LAS COLONIAS: PERPETUO REPARTO LEMPIRA, CALPULES, ANEXO MUNICIPAL, CALPULES, PERIODISTA, PERPETUO SOCORRO, CIUDAD NUEVA, ANEXO MUNICIPAL, PERIODISTA, 15 DE OCTUBRE, SECTOR SATELITE, EN SU SEGUNDO CICLO.	DISTRITO 12 Y 11	11				1,905,300.00	0.00	0.00	0.00	0.00	1,905,300.00	1,905,300.00	0.00	0.00	0.00	0.00	1,905,300.00	100.00 %	0.00	0.00	100.00 %	TERMINADO
88	10.62 MEJORAMIENTO DE LA RED VIAL NO PAVIMENTADA EN LAS COLONIAS: PERFECTO VASQUEZ, SAN SEBASTIÁN, BRISAS DEL SAUCE SUR, ACCESO SAN RELLENO, SANITARIO AMBAS TROCHAS, ACCESO DESDE RELLENO CARRETERA A SANITARIO TICAMAYA Y AMBAS CALLE AL OCOTILLO, DESDE ZALDIVAR Y 14 CARRETERA DE FEBRERO, A TICAMAYA Y CALLE AL OCOTILLO, ZALDIVAR Y 14 DE FEBRERO EN SU TERCER CICLO.	DISTRITO 13, 14 Y 16	11	11			1,870,300.00	0.00	0.00	0.00	0.00	1,870,300.00	1,870,300.00	0.00	0.00	0.00	0.00	1,870,300.00	100.00 %	0.00	0.00	100.00 %	TERMINADO
89	10.63 MEJORAMIENTO DE LA RED VIAL NO PAVIMENTADA EN ACCESO A ALDEA EL RETIRO, SECTOR NOROESTE.	ACCESO A ALDEA EL RETIRO, SECTOR NOROESTE.	11	11			363,072.00	0.00	0.00	0.00	0.00	363,072.00	363,072.00	0.00	0.00	0.00	0.00	363,072.00	100.00 %	0.00	0.00	100.00 %	TERMINADO



## Informe Anual de Proyectos (Forma 10 - Acumulada)

Moneda: Lempiras (L)

Emisión: 31/01/2019

Hora : 06:07 p.m.

Pagina: 24 de 90

No.	Nombre del Proyecto	Ubicación	Nº Fondo de Finanziamiento	Fuente de Finanziamiento	Código Presupuestario	Nº Acta Anual Aprobado	Modificaciones				Presupuesto Definitivo	Presupuesto Propios	Fondos Utilizados				Presupuesto Ejecutado	(%) Ejecutado	Monto Pendiente de Ejecución	(%) Pendiente de Ejecución	En Proceso/ Terminado
							Ampliaciones	Disminuciones	Traspaso de más	Traspaso de menos			Préstamos	Transferencias	ERP	Otros					
90	10.64 MEJORAMIENTO DE LA RED VIAL EN EL BORDO RIO BERMEJO EN EL NORTE DE LA CIUDADELA EN EL BORDO RIO BERMEJO EN EL NORTE DE LA CIUDADELA EN EL BORDO RIO BERMEJO EN EL NORTE DE LA CIUDADELA EN EL BORDO RIO BERMEJO EN EL NORTE DE LA CIUDADELA	EN EL BORDO RIO BERMEJO EN EL NORTE DE LA CIUDADELA EN EL BORDO RIO BERMEJO EN EL NORTE DE LA CIUDADELA EN EL BORDO RIO BERMEJO EN EL NORTE DE LA CIUDADELA EN EL BORDO RIO BERMEJO EN EL NORTE DE LA CIUDADELA	11	11		906,050.00	0.00	0.00	0.00	0.00	906,050.00	906,050.00	0.00	0.00	0.00	0.00	906,050.00	100.00 %	0.00	0.00 %	TERMINADO
91	10.65 MEJORAMIENTO DE LAS VIAS NO PAVIMENTADAS EN EL BORDO RIO DE PIEDRAS ENTRE 1 Y 5 CALLE (PARQUE INFANTIL), SECTOR S.O., EN SU SEGUNDO CICLO.	BORDO RIO DE PIEDRAS ENTRE 1 Y 5 CALLE (PARQUE INFANTIL), SECTOR S.O., EN SU SEGUNDO CICLO.	11	11		415,464.00	0.00	0.00	0.00	0.00	415,464.00	415,464.00	0.00	0.00	0.00	0.00	415,464.00	100.00 %	0.00	0.00 %	TERMINADO
92	10.66 MEJORAMIENTO DE LAS VIAS NO PAVIMENTADAS EN LA COLONIA FELIPE DORADO HASTA LA CALLE DE INGRESO A EMPRESA ALIMENTOS CONCENTRADOS FAFER, SECTOR RIVERA HERNANDEZ	DISTRITO 14, COLONIA FELIPE DORADO HASTA LA CALLE DE INGRESO A EMPRESA ALIMENTOS CONCENTRADOS FAFER, SECTOR RIVERA HERNANDEZ	11	11		1,918,500.00	0.00	0.00	0.00	0.00	1,918,500.00	1,918,500.00	0.00	0.00	0.00	0.00	1,918,500.00	100.00 %	0.00	0.00 %	TERMINADO



San Pedro Sula, CORTES

EJERCICIO: 2018

USUARIO: E.RODRIGUEZ

Honduras C.A.

## Informe Anual de Proyectos (Forma 10 - Acumulada)

Moneda: Lempiras (L)

Emisión: 31/01/2019

Hora : 06:07 p.m.

Página: 25 de 90

No.	Nombre del Proyecto	Ubicación	N° Fondo de Financiamiento	Fuente de Financiamiento	Código Presupuestario	N° Acta Anual Aprobado	Presupuesto Anual Aprobado	Modificaciones			Presupuesto Definitivo	Presupuesto Propios	Fondos Utilizados				Presupuesto Ejecutado	(% Ejecutado)	Monto Pendiente de Ejecución	(% Pendiente de Ejecución)	En Proceso/ Terminado	
								Ampliaciones	Disminuciones	Traspaso de más			Traspaso de menos	Préstamos	Transferencias	ERP						Otros
93	10.67 MEJORAMIENTO EN EL TRAMO NTO DE LA RED VIAL NO PAVIMENTADA EN EL TRAMO LAS TORRES DE HONDUTEL HASTA ALDEA TOMALA, SECTOR MERENDON.	DISTRITO 20, LAS TORRES DE HONDUTEL HASTA ALDEA TOMALA, SECTOR MERENDON.	11	11			1,895,800.00	0.00	0.00	0.00	0.00	1,895,800.00	1,895,800.00	0.00	0.00	0.00	0.00	1,895,800.00	100.00 %	0.00	0.00 %	TERMINADO
94	10.68 MEJORAMIENTO EN EL TRAMO NTO DE LA RED VIAL NO PAVIMENTADA EN LA COLONIA MIGUEL PAZ BARAHONA, SECTOR COFRADIA, EN SU SEGUNDO CICLO.	DISTRITO 19, COLONIA MIGUEL PAZ BARAHONA, SECTOR COFRADIA, EN SU SEGUNDO CICLO.	11	11			1,948,500.00	0.00	0.00	0.00	0.00	1,948,500.00	1,948,500.00	0.00	0.00	0.00	0.00	1,948,500.00	100.00 %	0.00	0.00 %	TERMINADO
95	10.70 MEJORAMIENTO EN EL TRAMO NTO DE LA RED VIAL NO PAVIMENTADA EN LAS COLONIAS: Y III Y RES. FLOR DE CUBA, VILLAREAL, SECTOR RIVERA HERNANDEZ.	DISTRITO 15 Y 11, COLONIAS: FLOR DE CUBA, BOSQUES DE JUCUTUMA I, II Y III RES. VILLA REAL, SECTOR RIVERA HERNANDEZ.	11	11			1,742,500.00	0.00	0.00	0.00	0.00	1,742,500.00	1,742,500.00	0.00	0.00	0.00	0.00	1,742,500.00	100.00 %	0.00	0.00 %	TERMINADO



**Informe Anual de Proyectos  
(Forma 10 - Acumulada)**

Moneda: Lempiras (L)

Emisión: 31/01/2019


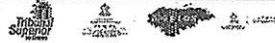
Hora : 06:07 p.m.

Página: 26 de 90

Ampliaciones	Modificaciones		Traspaso de más	Traspaso de menos	Presupuesto Definitivo	Presupuesto Propios	Fondos Utilizados				Presupuesto Ejecutado	(% Ejecutado)	Monto Pendiente de Ejecución	(% Pendiente de Ejecución)	En Proceso/ Terminado	Observaciones
	Disminuciones	Traspaso de más					Préstamos	Transferencias	ERP	Otros						
0.00	0.00	0.00	0.00	0.00	1,978,860.00	1,978,860.00	0.00	0.00	0.00	0.00	1,978,860.00	100.00 %	0.00	0.00 %	TERMINADO	

0.00	0.00	0.00	0.00	0.00	1,851,350.00	1,851,350.00	0.00	0.00	0.00	0.00	1,851,350.00	100.00 %	0.00	0.00 %	TERMINADO	
------	------	------	------	------	--------------	--------------	------	------	------	------	--------------	----------	------	--------	-----------	--

San Pedro Sula, CORTÉS  
 EJERCICIO: 2018  
 USUARIO: E.RODRIGUEZ



Honduras C.A.

**Informe Anual de Proyectos**  
**(Forma 10 - Acumulada)**

Moneda: Lempiras (L)

Emisión: 31/01/21

Hora : 06:07 p.

Página: 26 de 90

No.	Nombre del Proyecto	Ubicación	N° Fondo de Financiamiento	Fuente de Financiamiento	Código Presupuestario	N° Acta Anual Aprobado	Modificaciones				Presupuesto Definitivo	Fondos Utilizados					Presupuesto Ejecutado	Monto Pendiente de Ejecución	En Proceso/ Terminado			
							Ampliaciones	Disminuciones	Traspaso de más	Traspaso de menos		Propios	Préstamos	Transferencias	ERP	Otros						
95	10.69 DISTRITO 10,11,12 Y 15, COLONIAS LOMAS DE ISRAEL, LOS LAURELES, JOSÉ MANUEL ARRIAGA II, ROBERTO LARIOS SILVA, EL PARAÍSO, ROBERTO MI ÚNICA LARIOS ESPERANZA, SILVA, EL JÚPITER, PARAÍSO, MI JÚPITER ÚNICA, EL ESPERANZA EDÉN, JÚPITER, SATÉLITE III JÚPITER, ETAPA ANEXO, EL BORDO EDÉN, BUENA VISTA, SATÉLITE III CABLOTALES, ETAPA ARENALES, BORDO SECTOR BUENA RIVERA VISTA, HERNÁNDEZ-CABLOTALE SATÉLITE S, ARENALES, SECTOR RIVERA HERNÁNDEZ - SATÉLITE	11	11			1,978,860.00	0.00	0.00	0.00	0.00	1,978,860.00	1,978,860.00	0.00	0.00	0.00	0.00	0.00	1,978,860.00	100.00 %	0.00	0.00 %	TERMINADO
97	10.71 MEJORAMIENTO DE LA RED VIAL PAVIMENTADA EN LAS COLONIAS: SAN MANUEL EL CHORIZO, LA FUENTE I Y II, MIRAMONTES, SAN MANUEL EL DOMINGO, CHORIZO, MEZCALAR, LA FUENTE I SAN ISIDRO, Y II, GUADALUPE, MIRAMONTE SECTOR S, SANTO COFRADIA DOMINGO, MEZCALAR, SAN ISIDRO, GUADALUPE SECTOR COFRADIA EN SU SEGUNDO CICLO.	11	11			1,851,350.00	0.00	0.00	0.00	0.00	1,851,350.00	1,851,350.00	0.00	0.00	0.00	0.00	0.00	1,851,350.00	100.00 %	0.00	0.00 %	TERMINADO


San Pedro Sula, CORTÉS

EJERCICIO: 2018

USUARIO: E.RODRIGUEZ



Honduras C.A.



## Informe Anual de Proyectos (Forma 10 - Acumulada)

Moneda: Lempiras (L)

Emisión: 31/01/2019

Hora : 06:07 p.m.

Página: 27 de 90

No.	Nombre del Proyecto	Ubicación	N° Fondo de Financiamiento	Fuente de Financiamiento	Código Presupuestario	N° Acta Anual Aprobado	Presupuesto	Modificaciones			Presupuesto Definitivo	Fondos Utilizados					Presupuesto Ejecutado	Monto Pendiente de Ejecución	En Proceso/ Terminado			
								Ampliaciones	Disminuciones	Traspaso de más		Traspaso de menos	Propios	Préstamos	Transferencias	ERP				Otros		
98	MEJORAMIE NTO DE LA RED VIAL NO PAVIMENTA DA EN LAS COLONIAS: SANTA ANA, SAN JUAN, CENTRO, SAN ISIDRO, VILLAS SAN JUAN, SECTOR CHAMELECON, EN SU CENTRO, SAN ISIDRO, CICLO VILLAS SAN JUAN, SECTOR CHAMELECON, EN SU SEGUNDO CICLO	DISTRITO 17 Y 11	11				1,893,600.00	0.00	0.00	0.00	0.00	1,893,600.00	1,893,600.00	0.00	0.00	0.00	0.00	1,893,600.00	100.00%	0.00	0.00%	TERMINADO
99	MEJORAMIE NTO DE LA RED VIAL NO PAVIMENTA DA EN LAS COLONIAS: (SECTOR 24 DE ABRIL COFRADIA), I, II, CASA QUEMADA, BRISAS DEL VALLE I Y II, (SECTOR COFRADIA), EN SU SEGUNDO CICLO	DISTRITO 19, COLONIAS: 24 DE ABRIL I, II, CASA QUEMADA, BRISAS DEL VALLE I Y II, (SECTOR COFRADIA), EN SU SEGUNDO CICLO	11				1,856,100.00	0.00	0.00	0.00	0.00	1,856,100.00	1,856,100.00	0.00	0.00	0.00	0.00	1,856,100.00	100.00%	0.00	0.00%	TERMINADO
100	MEJORAMIE NTO DE LA RED VIAL NO PAVIMENTA DA EN LAS COLONIAS: SECTOR FRANCISCO MENDEZ, MANUEL ZELAYA Y MICHELETTI, SECTOR COFRADIA, EN SU SEGUNDO CICLO	DISTRITO 19, COLONIAS: FRANCISCO MENDEZ, MANUEL ZELAYA Y MICHELETTI, SECTOR COFRADIA, EN SU SEGUNDO CICLO	11				1,785,550.00	0.00	0.00	0.00	0.00	1,785,550.00	1,785,550.00	0.00	0.00	0.00	0.00	1,785,550.00	100.00%	0.00	0.00%	TERMINADO



San Pedro Sula, CORTÉS  
EJERCICIO: 2018  
USUARIO: E.RODRIGUEZ



Honduras C.A.

## Informe Anual de Proyectos (Forma 10 - Acumulada)

Moneda: Lempiras (L)

Emisión: 31/01  
Hora: 06:07  
Pagina: 28 de 90

No.	Nombre del Proyecto	Ubicación	N° Fondo de Financiamiento	Fuente de Financiamiento	Código Presupuestario	N° Anual Aprobado	Modificaciones				Presupuesto Definitivo	Fondos Utilizados					Presupuesto Ejecutado	Monto Pendiente de Ejecución	Monto de Ejecución	Terminado	
							Ampliaciones	Disminuciones	Traspaso de más	Traspaso de menos		Propios	Préstamos	Transferencias	ERP	Otros					
101	10.75 MEJORAMIENTO DE LA RED VIAL NO PAVIMENTADA EN LAS COLONIAS: EBENEZER, 10 DE SEPTIEMBRE, LA CEIBA, LAS CRUCES Y LEMPIRA I, SECTOR CHAMELECON, EN SU SEGUNDO CICLO.	DISTRITO 17 Y 11	11	11		1,853,650.00	0.00	0.00	0.00	0.00	1,853,650.00	1,853,650.00	0.00	0.00	0.00	0.00	1,853,650.00	100.00%	0.00	0.00%	TERMINADO
102	10.76 MEJORAMIENTO DE LA RED VIAL NO PAVIMENTADA EN LAS COLONIAS: TRIUNFO DE CENTRAL, LA FE, EL CENTRALITAHOGAR I Y II Y BRISAS DEL SAUCE, (SECTOR TRIUNFO DERIVERA LA FE, EL HOGAR I Y II Y LA HACIENDA, (SECTOR RIVERA HERNÁNDEZ), EN SU SEGUNDO CICLO.	DISTRITO 14,15	11	11		1,784,950.00	0.00	0.00	0.00	0.00	1,784,950.00	1,784,950.00	0.00	0.00	0.00	0.00	1,784,950.00	100.00%	0.00	0.00%	TERMINADO
103	10.77 MEJORAMIENTO DE LA RED VIAL NO PAVIMENTADA EN LAS COLONIAS: ÉTICA, SALAZAR, COFRADIA, ALTOS DE VILLAS DE COFRADIA III, LOS ZORZALES Y VILLAS LOS MAESTROS, SECTOR COFRADIA III, LOS ZORZALES Y VILLAS LOS MAESTROS, EN SU SEGUNDO CICLO.	UBICADO EN DISTRITO 19,	11	11		1,716,420.00	0.00	0.00	0.00	0.00	1,716,420.00	1,716,420.00	0.00	0.00	0.00	0.00	1,716,420.00	100.00%	0.00	0.00%	TERMINADO

## Informe Anual de Proyectos (Forma 10 - Acumulada)

Moneda: Lempiras (L)

Emisión: 31/01/2019

Hora: 06:07 p.m

Página: 29 de 90

No.	Nombre del Proyecto	Ubicación	N° Fondo de Financiamiento	Fuente de Financiamiento	Código Presupuestario	N° Acta	Presupuesto Anual Aprobado	Modificaciones				Presupuesto		Fondos Utilizados					Presupuesto Ejecutado	(% Ejecutado)	Monto Pendiente de Ejecución	(% Pendiente de Ejecución)	En Proceso/ Terminado
								Ampliaciones	Disminuciones	Traspaso de más	Traspaso de menos	Definitivo	Propios	Préstamos	Transferencias	ERP	Otros						
104	10.78 MEJORAMIE NTO DE LA RED VIAL NO PAVIMENTA DA EN LAS COLONIAS: CHOTEPE, MORALES 1, 2, 3 Y 4, LA BOLSA ANGEL FAJARDO, PADILLA Y CHAMELECÓN CENTRO, SECTOR CHAMELECÓN EN SU TERCER CICLO.	DISTRITO 18, 11	11				1,722,000.00	0.00	0.00	0.00	0.00	1,722,000.00	1,722,000.00	0.00	0.00	0.00	0.00	0.00	1,722,000.00	100.00 %	0.00	0.00 %	TERMINADO
105	10.79 MEJORAMIE NTO DE LA RED VIAL NO PAVIMENTA DA EN LAS COLONIAS: PEÑA DE HOREB, REINA DEL CARMEN, LOS ANGELES DEL CARMEN, ALDEA EL CARMEN Y 7 DE JULIO, SECTOR EL CARMEN, EN SU SEGUNDO CICLO.	DISTRITO 16, 11	11				1,861,430.00	0.00	0.00	0.00	0.00	1,861,430.00	1,861,430.00	0.00	0.00	0.00	0.00	0.00	1,861,430.00	100.00 %	0.00	0.00 %	TERMINADO
106	10.80 MEJORAMIE NTO DE LA RED VIAL NO PAVIMENTA DA EN LAS COLONIAS: TRAMO PUERTO ESCONDIDO SANTA LA SOLITA IMARHTA Y II, SECTOR SITRAINA RIVERA TRAMO CENTRAL-SANTA MARTHA, SECTOR RIVERA HERNANDEZ EN SU SEGUNDO CICLO.	DISTRITO 14 Y 11	11				1,749,000.00	0.00	0.00	0.00	0.00	1,749,000.00	1,749,000.00	0.00	0.00	0.00	0.00	0.00	1,749,000.00	100.00 %	0.00	0.00 %	TERMINADO

## Informe Anual de Proyectos (Forma 10 - Acumulada)

Moneda: Lempiras (L)


Emisión: 31/01/2019

Hora : 06:07 p.m.

Pagina: 30 de 90

No.	Nombre del Proyecto	Ubicación	N° Fondo de Financiamiento	Fuente de Financiamiento	Código Presupuestario	N° Acta	Presupuesto Anual Aprobado	Modificaciones				Presupuesto Definitivo	Fondos Utilizados					Presupuesto Ejecutado	(% Ejecutado)	Monto Pendiente de Ejecución	(% Pendiente de Ejecución)	En Proceso/ Terminado	
								Ampliaciones	Disminuciones	Traspaso de más	Traspaso de menos		Propios	Préstamos	Transferencias	ERP	Otros						
107	10.81 MEJORAMIE NTO DE LA RED VIAL NO PAVIMENTA DA EN LAS COLONIAS: LOMAS DEL CARMEN, LUIS GARCÍA BUSTAMANTE SAN JUAN, Y ALAMEDA, SECTOR EL CARMEN EN SU TERCER CICLO	DISTRITO 16,	11	11			1,764,300.00	0.00	0.00	0.00	0.00	1,764,300.00	1,764,300.00	0.00	0.00	0.00	0.00	0.00	1,764,300.00	100.00 %	0.00	0.00 %	TERMINADO
108	10.82 MEJORAMIE NTO DE VIAS NO PAVIMENTA DAS EN LAS COLONIAS: ALDEA EL OCOTILLO III, IV, Y V, SECTOR EL CARMEN Y OCOTILLO ALDEA EL OCOTILLO SECTOR EL CARMEN Y OCOTILLO, EN SU SEGUNDO CICLO	DISTRITO 16,	11	11			1,763,900.00	0.00	0.00	0.00	0.00	1,763,900.00	1,763,900.00	0.00	0.00	0.00	0.00	0.00	1,763,900.00	100.00 %	0.00	0.00 %	TERMINADO
109	10.83 MEJORAMIE NTO DE RAMALES EN EL MERENDON EN LAS ALDEAS LA UNION DE RIO FRIO, GUANALES, SAN ISIDRO, SAN ANTONIO, SAN CRISTOBAL, EN SU SEGUNDO CICLO	DISTRITO 20,	11	11			1,731,800.00	0.00	0.00	0.00	0.00	1,731,800.00	1,731,800.00	0.00	0.00	0.00	0.00	0.00	1,731,800.00	100.00 %	0.00	0.00 %	TERMINADO

San Pedro Sula, CORTES  
EJERCICIO: 2018  
USUARIO: E.RODRIGUEZ



Honduras C.A.

## Informe Anual de Proyectos (Forma 10 - Acumulada)

Emisión: 31/01/2019

Hora : 06:07 p.m.

Pagina: 31 de 90

Moneda: Lempiras (L)

No.	Nombre del Proyecto	Ubicación	N° Fondo de Financiamiento	Fuente de Financiamiento	Código Presupuestario	N° Acta	Presupuesto Anual Aprobado	Modificaciones				Presupuesto		Fondos Utilizados				Presupuesto Ejecutado	Monto Pendiente de Ejecución	En Proceso/ Terminado	Obs	
								Ampliaciones	Disminuciones	Traspaso de más	Traspaso de menos	Definitivo	Propios	Préstamos	Transferencias	ERP	Otros					(%) Ejecutado
110	10.84 MEJORAMIENTO DE LA RED VIAL NO PAVIMENTADA EN LAS COLONIAS PROVIDENCIA II ETAPA, PANTING, CHAMELECON, EN SU TERCER CICLO	DISTRITO 17, PROVIDENCIA	11	11			1,753,100.00	0.00	0.00	0.00	0.00	1,753,100.00	1,753,100.00	0.00	0.00	0.00	0.00	1,753,100.00	100.00 %	0.00	0.00 %	TERMINADO
111	10.85 MEJORAMIENTO DE LA RED VIAL NO PAVIMENTADA EN LAS COLONIAS SABILLON CRUZ, PALMIRA, FE Y ESPERANZA, SAN JOSÉ Y SAN JORGE, (SECTOR CHAMELECON)	DISTRITO 18, COLONIAS SABILLON CRUZ, PALMIRA, FE Y ESPERANZA, SAN JOSÉ Y SAN JORGE, EN SU TERCER CICLO, (SECTOR CHAMELECON)	11	11			1,707,860.00	0.00	0.00	0.00	0.00	1,707,860.00	1,707,860.00	0.00	0.00	0.00	0.00	1,707,860.00	100.00 %	0.00	0.00 %	TERMINADO
112	10.86 CONSTRUCCION DEL SISTEMA DE AGUA POTABLE DE REMOLINOS, DEL MERENDON	REMOLINOS, SECTOR DEL MERENDON	11	11			244,926.40	0.00	0.00	0.00	0.00	244,926.40	244,926.40	0.00	0.00	0.00	0.00	244,926.40	100.00 %	0.00	0.00 %	EN PROCESO
113	10.87 MEJORAMIENTO DE VIAS NO PAVIMENTADAS EN LAS COLONIAS SAUCE, RIVERA TRIUNFO DE HERNANDEZ LA FE, EL HOGAR I Y II Y DEL SAUCE, LA HACIENDA TRIUNFO DE SECTOR LA FE, EL HOGAR I Y II HERNANDEZ Y LA HACIENDA, SECTOR RIVERA HERNANDEZ EN SU SEGUNDO CICLO	UBICADO EN DISTRITO 14 Y 15, COLONIAS RIVERA HERNANDEZ, BRISAS DEL SAUCE, RIVERA TRIUNFO DE HERNANDEZ LA FE, EL HOGAR I Y II Y DEL SAUCE, LA HACIENDA TRIUNFO DE SECTOR LA FE, EL HOGAR I Y II HERNANDEZ Y LA HACIENDA, SECTOR RIVERA HERNANDEZ EN SU SEGUNDO CICLO	11	11			1,745,500.00	0.00	0.00	0.00	0.00	1,745,500.00	1,745,500.00	0.00	0.00	0.00	0.00	1,745,500.00	100.00 %	0.00	0.00 %	TERMINADO