



**SAN PEDRO SULA**

Obras. Orden.  
Honestidad.

# **RENDICION DE CUENTAS ACUMULADA ANUAL 2018.**



# Portada



Republica de Honduras

Código: 0501

Departamento de: CORTÉS

Municipio de: San Pedro Sula

## RENDICIÓN DE CUENTAS MUNICIPALES

Año: EJERCICIO: 2018

PERIODO(S): PRIMER TRIMESTRE, PRIMER TRIMESTRE COMPLEMENTARIO, SEGUNDO TRIMESTRE, TERCER TRIMESTRE, CUARTO TRIMESTRE

Contador (a) Municipal

**Mario Roberto Mejia Hernandez**

Nombre Completo

Firma y sello

**0508-1967-00337**

Número de Identidad

Tesorero (a) Municipal

**Blanca Idalia Pineda Zapata**

Nombre Completo

Firma y sello

**0801-1964-03771**

Número de Identidad

Secretario (a) Municipal

**Doris Amalia Diaz Valladares**

Nombre Completo

Firma y sello

**0801-1977-11173**

Número de Identidad

Alcalde (sa) Municipal

**Armando Caldonio Alvarado**

Nombre Completo

Firma y sello

**0801-1969-04723**

Número de Identidad

0s+js/j9JmdmAE3n1mMGd6ZI2KvHJxwhuSKfSR1exbXdEIUC9wdtNjUp4D43DQ/8GHmqM+WF5n5cLyp30Ah9hjNPKWut0BF



MUNICIPALIDAD DE SAN PEDRO SULA  
DEPARTAMENTO DE CORTES, HONDURAS, C.A.  
SECRETARIA MUNICIPAL



CERTIFICACION

La Infrascrita Secretaria de este término Municipal CERTIFICA: El punto No. 09 del Acta No. 45 de la Sesión Extraordinaria del Cabildo Abierto 2019 "Rendición de Cuentas 2018" celebrada por la Honorable Corporación Municipal de San Pedro Sula el veintiseis de enero del dos mil diecinueve y que literalmente dice: Punto No. 09, Acta No. 45 (26/01/2019).- Sesión de Cabildo Abierto.- El Señor Secretario Municipal por Ley, Abogado BYRON MAURICIO VARGAS LAINEZ: A continuación tenemos como punto la Aprobación de la Rendición de Cuentas del Gobierno Local acumulado del año 2018.- El Señor Alcalde Municipal, ARMANDO CALIDONIO ALVARADO: **MOCION.- EXPOSICION DE MOTIVOS: CONSIDERANDO:** Que la Corporación Municipal es el órgano deliberativo de la Municipalidad, electa por el pueblo y máxima autoridad dentro del término municipal.- **CONSIDERANDO:** Que el Alcalde presentará a la Corporación Municipal un informe trimestral sobre su gestión al Gobierno Central por conducto de la Secretaría de Estado en los Despachos de Gobernación y Justicia.- **CONSIDERANDO:** Que la Secretaria de Justicia, Gobernación y Descentralización, en la Dirección General de Fortalecimiento Municipal (DGFM) solicita que La Corporación Municipal en pleno apruebe La Rendición de Cuentas del Gobierno Local acumulada del año 2018 con el total del saldo final al año 2017 de L. 88,346,017.05; saldo inicial del periodo 2018 de L.88,346,017.05; el total de ingresos recaudados L.2,719,288,987.95, total disponible L.2,807,635,005.00; total gastos ejecutados L.2,716,112,880.88 y saldo final L.91,380,886.30.- **POR TANTO:** En mi condición de Alcalde Municipal, con el debido respeto presento a este Pleno Corporativo formal Moción para que la Corporación Municipal en pleno Apruebe: La Rendición de Cuentas del Gobierno Local acumulada del año 2018 con el total del saldo final al año 2017 de L. 88,346,017.05; saldo inicial del periodo 2018 de L.88,346,017.05; el total de ingresos recaudados L.2,719,288,987.95, total disponible L.2,807,635,005.00; total gastos ejecutados L.2,716,112,880.88 y saldo final L.91,380,886.30.- Fundo la moción en el Art.25 y 26 de la Ley de Municipalidades, 43, 197 del Reglamento de la Ley de Municipalidades.- Solicito que la presente Moción sea aprobada con carácter de efecto inmediato.- San Pedro Sula, Cortes, 26 de enero del 2019.- **ARMANDO CALIDONIO ALVARADO ALCALDE MUNICIPAL;** Tiene la palabra la regidora licenciada Mirna Dipalma.- **La Señora Regidora Municipal, Licenciada MIRNA LIDENI DE PALMA AVALOS:** Gracias señor Alcalde, muy buenos días a todos, secundo la moción presentada por usted Alcalde.- **El Señor Alcalde Municipal, ARMANDO CALIDONIO ALVARADO:** Gracias, ¿A discusión moción? ¿Se aprueba la Rendición de Cuentas del Gobierno Local acumulado del año 2018? Queda aprobada.- **El Señor Secretario Municipal por Ley, Abogado BYRON MAURICIO VARGAS LAINEZ:** Queda aprobada por unanimidad de votos la moción presentada por el señor Alcalde Municipal Armando Calidonio Alvarado en relación a la Aprobación de la Rendición de Cuentas del Gobierno Local acumulado del año 2018.- La Corporación Municipal por unanimidad de votos y de efecto



MUNICIPALIDAD DE SAN PEDRO SULA  
DEPARTAMENTO DE CORTES, HONDURAS, C.A.  
SECRETARIA MUNICIPAL



**CERTIFICACION**

La Infrascrita Secretaria de este término Municipal **CERTIFICA:** El punto No. 11 del Acta No. 45 de la Sesión Extraordinaria del I Cabildo Abierto 2019 "Rendición de Cuentas 2018" celebrada por la Honorable Corporación Municipal de San Pedro Sula el veintiséis de enero del dos mil diecinueve y que literalmente dice: Punto No. 11, Acta No. 45 (26/01/2019).- Sesión de Cabildo Abierto.- El Señor Secretario Municipal por Ley, Abogado **BYRON MAURICIO VARGAS LAINEZ:** A continuación tenemos como punto Aprobación del informe físico y financiero de proyectos acumulados del año 2018.- El Señor Alcalde Municipal, **ARMANDO CALIDONIO ALVARADO:** **MOCION-EXPOSICION DE MOTIVOS:** **CONSIDERANDO:** La Corporación Municipal es el órgano deliberativo de la Municipalidad, electa por el pueblo y máxima autoridad dentro del término municipal.- **CONSIDERANDO:** Que el Alcalde presentará a la Corporación Municipal un informe trimestral sobre su gestión al Gobierno Central por conducto de la Secretaría de Estado en los Despachos de Gobernación y Justicia.- **CONSIDERANDO:** Que la Secretaria de Justicia, Gobernación y Descentralización, en la Dirección General de Fortalecimiento Municipal (DGFM) solicita que la Corporación Municipal en pleno apruebe El Informe del Avance Físico y Financiero de los Proyectos acumulado del año 2018.- **POR TANTO:** En mi condición de Alcalde Municipal, con el debido respeto presento a este Pleno Corporativo formal Moción para que la Corporación Municipal en pleno Apruebe El Informe del Avance Físico y Financiero de los Proyectos acumulado del año 2018.- Fundo la moción en el Art. 25 y 46 de la Ley de Municipalidades, 43, 197 del Reglamento de la Ley de Municipalidades.- Solicito que la presente Moción sea aprobada con carácter de efecto inmediato. San Pedro Sula, Cortés, 26 de enero del 2018.- **ARMANDO CALIDONIO ALVARADO ALCALDE MUNICIPAL;** tiene la palabra la regidora arquitecto Rina Mancia.- La Señora Regidora Municipal, Arquitecto **RINA MARICELA MANCIA CHAVARRIA:** Muy buenos días a todos, por este medio también secundo la moción de la aprobación del informe físico y financiero de proyectos acumulados del año 2018.- El Señor Alcalde Municipal, **ARMANDO CALIDONIO ALVARADO:** ¿A discusión moción? ¿Se Aprueba el informe físico y financiero de proyectos acumulados del año 2018? Queda aprobado.- El Señor Secretario Municipal por Ley, Abogado **BYRON MAURICIO VARGAS LAINEZ:** Queda aprobada por unanimidad de votos la moción presentada por el señor Alcalde Municipal Armando Calidonio Alvarado en relación



MUNICIPALIDAD DE SAN PEDRO SULA  
DEPARTAMENTO DE CORTES, HONDURAS, C.A.  
SECRETARIA MUNICIPAL



### CERTIFICACION

La Infrascrita Secretaria de este término Municipal **CERTIFICA**: El punto No. 12 del Acta No. 45 de la Sesión Extraordinaria del I Cabildo Abierto 2019 "Rendición de Cuentas 2018" celebrada por la Honorable Corporación Municipal de San Pedro Sula el veintiséis de enero del dos mil diecinueve y que literalmente dice: **Punto No. 12, Acta No. 45 (26/01/2019).- Sesión de Cabildo Abierto.- El Señor Secretario Municipal por Ley, Abogado BYRON MAURICIO VARGAS LAINEZ: A continuación tenemos como punto Aprobación del Recurso de Balance del año 2018.- El Señor Alcalde Municipal, ARMANDO CALIDONIO ALVARADO: MOCION.- Exposición de Motivos: Considerando:** Que es responsabilidad de la Corporación Municipal aprobar en cualquier tiempo las modificaciones del presupuesto aprobado a solicitud del Señor Alcalde Municipal.- **Considerando:** Que para aprobar tales modificaciones debe seguirse el procedimiento para la aprobación del presupuesto.- **Considerando:** Que para complementar el valor del Recurso de Balance al 31 de diciembre de 2018 según informe de Ingresos y Egresos del Presupuesto de la Municipalidad de San Pedro Sula es de **L.91,380,886.30 (Noventa y Un Millones Trescientos Ochenta Mil Ochocientos Ochenta y Seis Lempiras con Treinta Centavos)** y dicho valor debe ser trasladado al Presupuesto del siguiente año mediante Recurso de Balance para el año 2019.- **Por Tanto:** En mi condición de Alcalde Municipal, con el debido respeto presento a este Pleno Corporativo formal Moción para que **Primero:** Se apruebe el Recurso de Balance del año 2018; **Segundo:** Se Autorice a la Gerencia Financiera realizar una Ampliación al Presupuesto 2019 de la Municipalidad de San Pedro Sula por la cantidad de **L.91,380,886.30 (Noventa y Un Millones Trescientos Ochenta Mil Ochocientos Ochenta y Seis Lempiras con Treinta Centavos)** por complemento al valor del Recurso de Balance del año 2018, la cual debe




Finanzas secundo la moción presentada por usted, para así poder ampliar el presupuesto 2019 con el recurso de balance del año 2018.- El Señor Alcalde Municipal, **ARMANDO CALIDONIO ALVARADO**: ¿A discusión moción? ¿Se aprueba? Queda aprobado.- El Señor Secretario Municipal por Ley, Abogado **BYRON MAURICIO VARGAS LAINEZ**: Queda aprobado por unanimidad de votos la moción presentada por el señor Alcalde Municipal Armando Calidonio Alvarado en relación a la Aprobación del Recurso de Balance del año 2018 y su respectiva ampliación presupuestaria para el año 2019.- La Corporación Municipal por unanimidad de votos y de efecto inmediato **ACUERDA**: Aprobar la moción presentada por el señor Alcalde Municipal Armando Calidonio Alvarado, en consecuencia **RESUELVE**: **PRIMERO**: Aprobar el Recurso de Balance del año 2018 con el saldo inicial de Lps. 88,346,017.05; el total de ingresos del periodo 2018 por la cantidad de Lps. 2,719,288,987.95; total de gastos Lps. 2,716,112,880.88 y el saldo final de efectivo y bancos del periodo 2018 por Lps. 91,380,886.30; **SEGUNDO**: Autorizar a la Gerencia Financiera realizar una Ampliación al Presupuesto 2019 de la Municipalidad de San Pedro Sula por la cantidad de L.91,380,886.30 (Noventa y Un Millones Trescientos Ochenta Mil Ochocientos Ochenta y Seis Lempiras con Treinta Centavos) por complemento al valor del Recurso de Balance del año 2018, la cual debe ejecutarse de la siguiente forma:

MUNICIPALIDAD DE SAN PEDRO SULA  
DEPARTAMENTO DE CORTES, AÑO 2019  
AMPLIACION PRESUPUESTARIA DE INGRESOS Y GASTOS NO. 1  
ASIGNACIONES A AMPLIARSE

CODIGOS					FONDO	DESCRIPCION	VALOR EN LPS.
TIPO RUBRO	CLASE DE RUBRO	CONCEPTO DE RUBRO	SUB CONCEPTO DE RUBRO				
2						INGRESOS DE CAPITAL	91,380,886.30
2	29					RECURSO DE BALANCE	91,380,886.30
2	29	290				DISPONIBILIDAD FINANCIERA	91,380,886.30
2	29	290	1	11		DISPONIBILIDAD FINANCIERA (FIDECOMISO MSPS)	48,549,383.00
2	29	290	1	12		DISPONIBILIDAD FINANCIERA (FIDECOMISO MSPS)	42,831,503.30
Saldos de la transferencia del Gobierno Central para el ejercicio fiscal 2018.							
2	29	290	1	13		DISPONIBILIDAD FINANCIERA (FIDECOMISO MSPS)	26,157,085.00
Disponibilidad Financiera Crédito Interno Bancario							
2	29	290	1	14		DISPONIBILIDAD FINANCIERA (FIDECOMISO MSPS)	2,000,000.00
Aceptación de Donación e Inclusión al Presupuesto según Punto No. 08, del Acta No. 60							
2	29	290	1	22		DISPONIBILIDAD FINANCIERA (FIDECOMISO MSPS)	1,889,264.30
Ampliación presupuestaria según Punto No. 05, del Acta No.3 (Embajada de Japón)							

OBJETO DEL GASTO A AMPLIARSE

CODIGOS								DESCRIPCION	VALOR EN LPS.
PROG	ACT	PROY	SECC	GRUPO PRINCIPAL DEL GASTO	GRUPO PARCIAL DEL GASTO	OBJETO DEL GASTO	FONDO		
				4				Total	91,380,886.30
				4	41			BIENES CAPITALIZABLES	2,000,000.00
				4	41			BIENES PREEXISTENTES	2,000,000.00
				4	46			CONSTRUCCION, ADICIONES Y MEJORAS DE EDIFICIOS Y OBRAS URBANISTICAS	2,000,000.00



1ra. Calle , 4 y 5 Avenida,  
Bo. El Centro, S.O.  
Tel: +504 2553-4646

## DICTAMEN SOBRE EL INFORME DE RENDICIÓN DE CUENTAS MUNICIPAL AL 31 DE DICIEMBRE DE 2018

### Opinión:

Hemos revisado el Informe de Rendición de Cuentas preparado por la Municipalidad de San Pedro Sula, Departamento de Cortés, para el período comprendido del 01 de enero de 2018 al 31 de diciembre de 2018; fue elaborado en las formas aprobadas para tal efecto por el Tribunal Superior de Cuentas y la Secretaría de Derechos Humanos, Justicia, Gobernación y Descentralización.

Nuestra revisión se efectuó en ejercicio de las atribuciones contenidas en el Artículo 222 reformado de la Constitución de la República; los Artículos 3, 4, 5 numeral 4; 37, 41, 45, 46 y 50 de la Ley Orgánica del Tribunal Superior de Cuentas y conforme a las Normas Generales de la Auditoría Interna Gubernamental contenidas en el Marco Rector del Control Interno Institucional de los Recursos Públicos. Tales normas requieren que planifiquemos y realicemos la revisión con la finalidad de obtener seguridad razonable de que el Informe de Rendición de Cuentas no contenga errores importantes. Una revisión comprende el examen basado en comprobaciones selectivas de evidencias que respaldan los importes y las divulgaciones reveladas en el Informe de Rendición de Cuentas. Consideramos que nuestra revisión constituye una base razonable para fundamentar nuestra opinión, por tanto se emite el siguiente dictamen:

El Recursos de Balance es la primera ampliación que debió hacerse en la liquidación de los 25 días de enero y al no estar sustentada en punto de acta para dicha fecha, se procedió en el SAMI a hacer una disminución por **L. 88, 346,017.05**, que corresponde al Recurso de Balance del año anterior. Por otra parte, de forma errónea; de acuerdo al punto de acta No 07 del acta 07 el 21 de marzo de 20018, se realizó una ampliación de L. 89, 243,237.64; y no de **L. 88, 346,017.05** como era debido; por lo tanto fue necesario realizar una disminución de L.897,220.59 para subsanar la diferencia. Además existe una diferencia de L.2, 800,000.00 en el Programa de Infraestructura, que según los expertos de la Gerencia de Tecnología, se debe a un error del lenguaje de programación, siendo que sólo se reflejan L.13, 975, 752.10, cuando en realidad el valor es de L. 16,775,752.10 (**ver Punto 07 del acta No 18 del 10/08/19**). Otro error observable, son los saldos negativos que



1ra. Calle, 4 y 5 Avenida  
Bo. El Centro, S.O.  
Tel: +504 2553-4646

aparecen tanto en la forma 01 de Ingresos, como en la Forma 02 de egresos. Ante este hecho, según el Departamento de Tecnología, el error es de lenguaje de programación, problema que ya están intentando corregir.

En nuestra opinión, excepto por los errores encontrados en el párrafo anterior; las cifras contenidas en las mismas, **son razonables** entre cada una de las formas, son consistentes con las reflejadas en los registros y demás documentos generados u obtenidos por la Municipalidad.

San Pedro Sula, Departamento de Cortés, a los catorce días del mes de febrero del año dos mil diez y nueve.



AUDITORIA





## Liquidación del Presupuesto de Ingresos (Forma 01 - Acumulada)

Emisión: 31/01/2019

Hora : 05:43 p.m.

Pagina: 1 de 8

Moneda: Lempiras (L)

Código	Descripción		Modificaciones		Presupuesto Definitivo	Ingresos Devengados	Ingresos Recaudados	Ingresos Pendientes
			Ampliaciones	Disminuciones				
<b>0.0.0.0</b>	<b>INGRESOS TOTALES</b>	<b>3,654,122,215.00</b>	<b>643,986,019.18</b>	<b>114,680,547.51</b>	<b>4,183,427,686.67</b>	<b>3,910,254,553.9</b>	<b>2,807,635,005.0</b>	<b>1,102,619,548</b>
<b>1.0.0.0</b>	<b>INGRESOS CORRIENTES</b>	<b>3,241,754,988.23</b>	<b>111,332,498.99</b>	<b>114,680,547.51</b>	<b>3,238,406,939.71</b>	<b>3,301,804,387.1</b>	<b>2,199,184,838.1</b>	<b>1,102,619,548</b>
<b>1.11.0.0</b>	<b>INGRESOS TRIBUTARIOS</b>	<b>2,727,552,737.78</b>	<b>109,215,716.58</b>	<b>91,054,507.36</b>	<b>2,745,713,947.00</b>	<b>2,094,805,601.4</b>	<b>1,826,559,038.6</b>	<b>268,246,562.8</b>
<b>1.11.11.0.0</b>	<b>IMPUESTO SOBRE BIENES INMUEBLES</b>	<b>507,594,411.84</b>	<b>88,346,017.05</b>	<b>88,346,017.05</b>	<b>507,594,411.84</b>	<b>542,287,921.78</b>	<b>297,060,019.65</b>	<b>245,227,902.1</b>
1.11.11.0.1	Urbanos	505,778,237.62	88,346,017.05	88,346,017.05	505,778,237.62	540,437,519.40	296,329,919.74	244,107,599.0
1.11.11.0.2	Rurales	1,816,174.22	0.00	0.00	1,816,174.22	1,850,402.38	730,099.91	1,120,302.6
<b>1.11.11.1.0</b>	<b>IMPUESTO PERSONAL</b>	<b>105,328,833.31</b>	<b>3,030,691.94</b>	<b>0.00</b>	<b>108,359,525.25</b>	<b>113,797,173.92</b>	<b>109,747,618.91</b>	<b>4,049,555.0</b>
1.11.11.1.1	Impuesto personal municipal	105,328,833.31	3,030,691.94	0.00	108,359,525.25	113,797,173.92	109,747,618.91	4,049,555.0
<b>1.11.11.2.0</b>	<b>IMPUESTO DE INDUSTRIA, COMERCIO Y SERVICIOS (Establecimientos industriales)</b>	<b>66,736,882.76</b>	<b>0.00</b>	<b>0.00</b>	<b>66,736,882.76</b>	<b>46,475,568.70</b>	<b>43,530,158.03</b>	<b>2,945,410.6</b>
1.11.11.2.1	Agricultura, ganadería, caza, selvicultura y pesca	539,082.80	0.00	0.00	539,082.80	254,421.60	204,403.81	50,017.7
1.11.11.2.2	Matanza de ganado, preparación y conservación de carnes	194,655.92	0.00	0.00	194,655.92	197,647.80	196,626.48	1,021.2
1.11.11.2.3	Fabricación de productos lácteos	4,993,497.28	0.00	0.00	4,993,497.28	5,159,751.48	4,823,024.55	336,726.9
1.11.11.2.4	Envasados y conservación de frutas y legumbres	101,912.54	0.00	0.00	101,912.54	22,624.92	9,154.98	13,469.9
1.11.11.2.7	Elaboración de productos de molinería, harina, forrajes, descascarar, limpiar y pulir cereales y semillas	1,844,599.14	0.00	0.00	1,844,599.14	29,323.68	27,569.76	1,753.9
1.11.11.2.8	Fabricación de productos de panadería	1,921,519.92	0.00	0.00	1,921,519.92	2,181,294.00	2,061,443.79	119,850.2
1.11.11.2.10	Fabricación de cacao, chocolate y artículos de confitería	300,000.00	0.00	0.00	300,000.00	101,535.00	104,224.34	-2,689.3
1.11.11.2.11	Elaboración de otros productos alimenticios	7,344,556.69	0.00	0.00	7,344,556.69	7,555,439.04	7,122,646.69	432,792.3
1.11.11.2.12	Elaboración de alimentos preparados para animales	351,777.74	0.00	0.00	351,777.74	0.00	0.00	0.0
1.11.11.2.13	Destilación y mezcla de bebidas alcohólicas	261,972.72	0.00	0.00	261,972.72	96,520.44	96,443.94	76.5
1.11.11.2.14	Industria, textil, hilados y cordelería	1,185,505.14	0.00	0.00	1,185,505.14	217,190.52	217,190.52	0.0
1.11.11.2.15	Industria de la confección y sastrería	91,132.61	0.00	0.00	91,132.61	57,958.32	42,583.26	15,375.0
1.11.11.2.16	Fabricación de otras prendas de vestir, excepto calzado	2,118,176.06	0.00	0.00	2,118,176.06	1,684,686.72	1,800,242.30	-115,555.5
1.11.11.2.17	Curtiduría y talleres de acabado	95,341.88	0.00	0.00	95,341.88	60,289.20	32,389.85	27,899.3
1.11.11.2.18	Fabrica de productos de cuero, excepto calzado	391,420.44	0.00	0.00	391,420.44	0.00	69,473.34	-69,473.3
1.11.11.2.19	Fabrica de calzado	207,492.71	0.00	0.00	207,492.71	230,276.64	184,515.36	45,761.2
1.11.11.2.20	Aserraderos y cepilladoras	0.00	0.00	0.00	0.00	0.00	0.00	0.0
1.11.11.2.21	Fabrica de artículos de madera, excepto papel cartón	146,594.38	0.00	0.00	146,594.38	147,974.40	159,718.74	-11,744.3
1.11.11.2.22	Fabrica de productos de papel cartón	2,366,661.62	0.00	0.00	2,366,661.62	604,081.32	569,533.92	34,547.4
1.11.11.2.23	Imprentas, editoriales e industrias conexas	1,548,085.82	0.00	0.00	1,548,085.82	1,021,882.80	958,438.62	63,444.1
1.11.11.2.24	Fabricación de productos químicos, industriales, orgánicos e inorgánicos	1,729,524.76	0.00	0.00	1,729,524.76	112,237.92	180,226.74	-67,988.8



## Liquidación del Presupuesto de Ingresos

## (Forma 01 - Acumulada)


Moneda: Lempiras (L)

Emisión: 31/01/2019

Hora: 05:43 p.m.

Página: 2 de 8

Código	Descripción	Modificaciones		Presupuesto Definitivo	Ingresos Devengados	Ingresos Recaudados	Ingresos Pendientes
		Ampliaciones	Disminuciones				
1.11.112.25	Fabricación de abonos y plaguicidas	119,987.76	0.00	119,987.76	133,405.92	133,405.92	
1.11.112.26	Fabricación de resinas sintéticos	121,826.03	0.00	121,826.03	142,844.52	142,844.52	
1.11.112.28	Fabricación de productos farmacéuticos	601,653.60	0.00	601,653.60	605,372.16	610,740.38	-5,367.78
1.11.112.29	Fabricación de jabones y productos de limpieza	412,308.51	0.00	412,308.51	444,323.40	444,284.44	38.96
1.11.112.31	Fabricación de neumáticos y cámaras de aire	87,270.00	0.00	87,270.00	0.00	0.00	87,270.00
1.11.112.32	Fabricación de productos de caucho	35,933.87	0.00	35,933.87	28,003.68	9,768.80	27,234.88
1.11.112.33	Fabricación de productos minerales no metálicos (Barro, loza, porcelana, vidrio, arcilla, yeso y otros, ejemplo, tejas, bloqueras).	992,880.74	0.00	992,880.74	463,421.16	430,525.82	562,359.62
1.11.112.34	Fabricación de cemento, cal, yeso y otros, ejemplo asbesto, laminas de yeso	699,321.44	0.00	699,321.44	751,680.84	368,275.68	331,045.76
1.11.112.35	Industria básica de hierro y acero	2,923,660.18	0.00	2,923,660.18	3,857,983.32	3,368,403.41	589,580.00
1.11.112.36	Fabricación de productos metálicos, maquinaria y equipo	3,300,551.02	0.00	3,300,551.02	130,937.28	130,937.28	3,169,613.74
1.11.112.37	Fabricación de joyas y artículos conexos	612,219.76	0.00	612,219.76	714,071.95	660,992.67	151,289.29
1.11.112.38	Cooperativas dedicadas a la producción industrial	21,462.24	0.00	21,462.24	0.00	0.00	21,462.24
1.11.112.99	Industrias diversas no clasificadas	29,074,297.44	0.00	29,074,297.44	19,468,388.67	18,370,128.12	10,704,169.32
<b>1.11.113.0</b>	<b>IMPUESTO DE INDUSTRIA, COMERCIO Y SERVICIOS (Establecimientos Comerciales)</b>	<b>639,545,587.93</b>	<b>0.00</b>	<b>639,545,587.93</b>	<b>278,906,793.67</b>	<b>268,931,901.32</b>	<b>370,644,686.61</b>
1.11.113.1	Casas comerciales	84,477,936.00	0.00	84,477,936.00	51,955,819.92	50,021,399.59	32,556,536.41
1.11.113.2	Almacenes	5,234,244.85	0.00	5,234,244.85	5,750,015.16	5,460,954.20	289,289.00
1.11.113.3	Tiendas (de calzado, vestuario, etc.)	13,338,731.08	0.00	13,338,731.08	7,979,124.99	7,245,008.15	6,093,726.84
1.11.113.4	Bazares	17,572,091.50	0.00	17,572,091.50	1,841,153.12	1,749,003.70	15,823,088.40
1.11.113.5	Abarrotarías	3,337,333.36	0.00	3,337,333.36	0.00	0.00	3,337,333.36
1.11.113.6	Bodegas (distribuidoras granos básicos y mercadería en general)	40,568,555.80	0.00	40,568,555.80	20,057,990.04	19,785,181.36	21,783,374.44
1.11.113.7	Depósitos	2,907,931.82	0.00	2,907,931.82	1,637,228.28	1,514,166.44	1,393,765.38
1.11.113.8	Gasolineras	13,537,767.48	0.00	13,537,767.48	3,417,403.72	3,279,198.58	10,268,568.90
1.11.113.9	Farmacias	11,246,666.32	0.00	11,246,666.32	7,179,471.24	6,989,385.45	4,257,280.87
1.11.113.10	Puestos de venta de medicinas	15,264,317.68	0.00	15,264,317.68	7,292,484.96	6,986,088.71	8,278,238.97
1.11.113.11	Supermercados	46,866,604.46	0.00	46,866,604.46	14,893,675.92	12,999,304.85	33,867,299.61
1.11.113.12	Ferreterías	37,210,182.58	0.00	37,210,182.58	18,562,867.92	17,659,043.96	19,551,138.62
1.11.113.13	Pulperías	5,760,892.36	0.00	5,760,892.36	549,626.28	722,023.89	5,238,868.47
1.11.113.14	Glorietas y casetas de venta de golosinas	3,398,569.12	0.00	3,398,569.12	531,990.24	547,735.32	2,850,833.80
1.11.113.15	Puestos de venta de artículos usados (ropa, zapatos, etc)	3,010,753.65	0.00	3,010,753.65	3,290,048.59	3,320,275.80	2,720,775.36
1.11.113.16	Carnicerías y venta de mariscos	4,128,758.12	0.00	4,128,758.12	4,642,646.16	4,312,449.41	316,308.75
1.11.113.17	Peleterías y talabarterías	1,443,302.82	0.00	1,443,302.82	28,759.08	53,170.75	1,390,123.05
1.11.113.18	Librería y papelerías	12,887,155.12	0.00	12,887,155.12	5,461,659.84	5,209,726.53	7,677,428.59
1.11.113.19	Heladerías	1,180,869.22	0.00	1,180,869.22	265,071.24	316,061.40	864,797.82



Honduras C.A.



## Liquidación del Presupuesto de Ingresos (Forma 01 - Acumulada)

Moneda: Lempiras (L)

Emisión: 31/01/2019

Hora : 05:43 p.m.

Pagina: 3 de 8

Código	Descripción	Modificaciones		Presupuesto Definitivo	Ingresos Devengados	Ingresos Recaudados	Ingresos Pendientes
		Ampliaciones	Disminuciones				
1.11.113.20	Puesto de venta de ropa y achinería	181,510.42	0.00	181,510.42	0.00	0.00	
1.11.113.21	Puesto de venta de artesanía	1,222,791.94	0.00	1,222,791.94	0.00	1,673.52	-1,
1.11.113.22	Floristería	664,510.14	0.00	664,510.14	212,540.40	210,434.81	2,
1.11.113.23	Venta de productos agropecuarios	20,015,694.88	0.00	20,015,694.88	14,684,753.28	14,235,354.25	449,
1.11.113.24	Cooperativas dedicadas a la actividad comercial	36,300,362.33	0.00	36,300,362.33	39,337,984.99	37,758,820.35	1,579,
1.11.113.25	Venta de repuestos, accesorios, grasas y lubricantes	29,770,766.08	0.00	29,770,766.08	13,285,212.64	13,471,268.44	-1.86,
1.11.113.26	Venta de Neumáticos, cámaras de aire	5,404,625.72	0.00	5,404,625.72	1,529,859.48	1,734,752.29	-2.04,
1.11.113.27	Viveros (venta de plantas)	215,376.06	0.00	215,376.06	58,577.04	57,301.92	1,
1.11.113.28	Venta de madera	1,608,204.56	0.00	1,608,204.56	748,791.72	523,310.30	2.25,
1.11.113.29	Joyería	2,526,141.18	0.00	2,526,141.18	846,902.52	840,840.47	6,
1.11.113.30	Billares	511,462.30	0.00	511,462.30	304,333.56	353,243.80	-48,
1.11.113.32	Venta de licores	5,955,378.74	0.00	5,955,378.74	2,156,447.52	1,950,773.16	2.05,
1.11.113.34	Venta de verduras	5,643,531.44	0.00	5,643,531.44	3,232,984.08	3,182,305.03	.50,
1.11.113.99	Otros establecimientos no clasificados	206,152,568.80	0.00	206,152,568.80	47,171,369.74	46,441,644.89	7.29,
<b>1.11.114.0</b>	<b>IMPUESTO A ESTABLECIMIENTOS DE SERVICIOS</b>	<b>414,863,224.57</b>	<b>0.00</b>	<b>414,863,224.57</b>	<b>135,450,314.01</b>	<b>129,401,511.31</b>	<b>6,043.8</b>
1.11.114.1	Servicio de transporte	15,286,123.76	0.00	15,286,123.76	6,026,740.08	5,769,601.35	2.57,
1.11.114.2	Salas de belleza, barberías y gimnasios	2,808,052.24	0.00	2,808,052.24	1,028,304.12	997,517.26	.30,
1.11.114.5	Compañías televisoras por cable	3,359,677.56	0.00	3,359,677.56	1,954,757.88	1,869,871.04	34,
1.11.114.6	Agencias aduaneras	4,706,371.78	0.00	4,706,371.78	3,197,173.44	3,139,271.12	57,
1.11.114.7	Agencias navieras	4,783,526.18	0.00	4,783,526.18	3,114,720.00	2,851,258.47	2.63,
1.11.114.8	Agencias de viaje	4,851,282.32	0.00	4,851,282.32	2,902,975.68	2,779,324.42	1.23,
1.11.114.10	Comedores, restaurantes y cafeterías	7,826,698.16	0.00	7,826,698.16	8,848,061.52	8,293,149.10	554,
1.11.114.13	Casas funerarias	361,385.08	0.00	361,385.08	141,913.20	90,607.36	51,
1.11.114.14	Disco móviles y conjuntos musicales y altoparlantes	10,387.40	0.00	10,387.40	22,667.04	4,839.09	.17,
1.11.114.15	Círcos, comedias, etc.	291,078.10	0.00	291,078.10	0.00	0.00	
1.11.114.16	Estacionamiento de vehículos	343,318.96	0.00	343,318.96	197,761.68	183,527.79	.14,
1.11.114.17	Cantinas, expendios de aguardiente	207,606.54	0.00	207,606.54	51,628.92	61,414.91	-9,
1.11.114.18	Bufetes, consultorios y tramitaciones	3,201,784.06	0.00	3,201,784.06	1,462,629.72	1,294,424.79	1.68,
1.11.114.19	Casinos, centros nocturnos, bares, discotecas y otros	128,103.44	0.00	128,103.44	33,058.44	18,325.95	.14,
1.11.114.20	Hospitales, clínicas y policlínicas	5,957,897.44	0.00	5,957,897.44	2,832,210.24	2,821,234.89	1.0,
1.11.114.21	Laboratorios médicos, dentales, oftalmológicos y otros	4,243,543.34	0.00	4,243,543.34	2,653,704.48	2,566,564.43	87,
1.11.114.22	Juegos de salón (trag amonedas, atarais, etc.)	2,610,274.48	0.00	2,610,274.48	583,294.32	444,236.82	1.39,
1.11.114.23	Molinos que prestan servicios a particulares	2,494,387.59	0.00	2,494,387.59	2,579,693.16	2,451,954.16	1.27,
1.11.114.24	Teatros, cines y salas de video	3,561,795.90	0.00	3,561,795.90	583,113.96	548,139.33	34,
1.11.114.25	Instituciones bancaria, casas de cambio, asociaciones de ahorro y préstamo	56,935,517.62	0.00	56,935,517.62	7,498,702.80	7,013,181.62	485.5




## Liquidación del Presupuesto de Ingresos (Forma 01 - Acumulada)

Emisión: 31/01/2019  
Hora: 05:43 p.m.  
Pagina: 4 de 8

Honduras C.A.

Moneda: Lempiras (L)

Código	Descripción	Modificaciones		Presupuesto Definitivo	Ingresos Devengados	Ingresos Recaudados	Ingre Pendie
		Ampliaciones	Disminuciones				
1.11.114-26	Hoteles, moteles, hospedajes, pensiones y similares	2,560,573.58	0.00	2,560,573.58	445,181.16	398,482.68	4
1.11.114-27	Compañías de seguro	10,351,250.90	0.00	10,351,250.90	4,886,341.44	4,687,944.96	19
1.11.114-28	Talleres de servicio (electricidad, mecánica, relojería, refrigeración, reparación de calzado, llantas, lavado de carros, etc.)	8,396,356.06	0.00	8,396,356.06	5,163,077.40	5,184,736.82	-2
1.11.114-29	Establecimientos educativos	10,606,890.46	0.00	10,606,890.46	4,510,522.32	3,856,804.66	65
1.11.114-31	Renta de automóviles	561,611.08	0.00	561,611.08	708,298.20	684,189.54	2
1.11.114-32	Servicio postal y telecomunicaciones	48,701,823.70	0.00	48,701,823.70	12,494,323.20	10,455,285.63	2,03
1.11.114-33	Servicio de agua potable (venta)	72,127,692.62	0.00	72,127,692.62	1,744,057.56	1,752,366.18	-
1.11.114-34	Servicio de energía eléctrica	2,107,468.48	0.00	2,107,468.48	1,724,367.24	1,352,273.82	37
1.11.114-36	Servicios de café net e Internet	481,148.27	0.00	481,148.27	515,013.60	498,111.62	1
1.11.114-37	Operadores de Turismo	979,974.05	0.00	979,974.05	1,037,511.36	1,085,010.48	-4
1.11.114-38	Venta de celulares, tarjetas, accesorios y otros	1,472,111.74	0.00	1,472,111.74	1,705,549.42	1,604,987.46	10
1.11.114-39	Renta de Videos	67,951.72	0.00	67,951.72	80,829.72	76,581.81	1
1.11.114-99	Otros servicios no clasificados	132,479,559.96	0.00	132,479,559.96	54,722,130.71	54,566,291.75	15
<b>1.11.11 6.0</b>	<b>Impuesto sobre extracción y explotación de recursos</b>	<b>192,825.91</b>	<b>0.00</b>	<b>192,825.91</b>	<b>153,958.52</b>	<b>153,958.52</b>	<b>2</b>
1.11.116-2	Arena y grava	192,825.91	0.00	192,825.91	153,958.52	153,958.52	2
<b>1.11.11 8.0</b>	<b>TASAS POR SERVICIOS MUNICIPALES</b>	<b>684,585,053.63</b>	<b>16,811,967.65</b>	<b>699,452,606.08</b>	<b>759,889,968.04</b>	<b>759,889,968.04</b>	<b>-4</b>
1.11.118-1	Agua Potable	44,882,756.29	0.00	44,882,756.29	44,341,946.45	44,341,946.45	-5
1.11.118-4	Tren de aseo	306,115,354.94	0.00	306,115,354.94	292,056,216.26	292,056,216.26	6
1.11.118-6	Bomberos	87,164,469.60	0.00	87,164,469.60	57,537,064.59	57,537,064.59	9
1.11.118-7	Rastro Público	1,944,415.20	0.00	1,944,415.20	0.00	0.00	0
1.11.118-11	Aseo, mantenimiento de parques, calles y avenidas	93,137,870.80	16,811,932.15	109,949,802.95	165,741,385.78	165,741,385.78	-8
1.11.118-16	Seguridad Ciudadana	14,063,922.04	0.00	14,063,922.04	8,644,817.48	8,644,817.48	-8
1.11.118-18	Servicios de fotocopiado	100.00	35.50	135.50	291.30	291.30	0
1.11.118-19	Permiso de perforación de pozos	261,435.83	0.00	261,435.83	447,853.12	447,853.12	2
1.11.118-99	Otros servicios municipales	137,014,728.93	0.00	137,014,728.93	191,120,393.06	191,120,393.06	-6
<b>1.11.11 9.0</b>	<b>DERECHOS MUNICIPALES</b>	<b>308,705,917.83</b>	<b>1,027,039.94</b>	<b>308,968,882.66</b>	<b>217,843,902.85</b>	<b>217,843,902.85</b>	<b>85</b>
1.11.119-1	Matrimonios	373,200.00	0.00	373,200.00	375,400.00	375,400.00	0
1.11.119-2	Inhumaciones y exhumaciones	685,123.64	0.00	685,123.64	775,960.00	775,960.00	0
1.11.119-3	Constancias y certificaciones	20,133,814.83	0.00	20,133,814.83	13,706,188.33	13,706,188.33	3
1.11.119-4	Autorizaciones y vistos buenos	4,942,439.21	0.00	4,942,439.21	4,714,252.83	4,714,252.83	3
1.11.119-5	Licencias para bailes y serenatas	1,071,272.73	0.00	1,071,272.73	1,681,770.00	1,681,770.00	0
1.11.119-7	Matrícula de marcas de herrar	9,168.00	0.00	9,168.00	4,200.00	4,200.00	0
1.11.119-8	Matrícula de vehículos automotores	90,253,242.75	0.00	90,253,242.75	94,079,440.51	94,079,440.51	1
1.11.119-9	Matrícula de vehículos no automotores	14,352.00	0.00	14,352.00	2,400.00	2,400.00	0
1.11.119-12	Matrícula de armas de fuego	737,973.60	0.00	737,973.60	711,300.00	711,300.00	0



Liquidación del Presupuesto de Ingresos  
(Forma 01 - Acumulada)


Emisión: 31/01/2019

Hora: 05:43 p.m.

Página: 5 de 8

Moneda: Lempiras (L)

Código	Descripción		Modificaciones		Presupuesto Definitivo	Ingresos Devengados	Ingresos Recaudados	Ingresos Pendientes
			Ampliaciones	Disminuciones				
1.11.1.19.14	Vallas y rótulos	50,268,837.96	0.00	0.00	50,268,837.96	26,542,934.23	26,542,934.23	
1.11.1.19.15	Licencias para equipos de sonido, rockolas y altoparlantes	635,629.09	0.00	0.00	635,629.09	38,400.00	38,400.00	
1.11.1.19.16	Ocupación de calles con material de construcción	764,075.11	0.00	764,075.11	0.00	0.00	0.00	
1.11.1.19.17	Revisión de planos, documentos y alineamiento de construcción	19,649,929.29	0.00	0.00	19,649,929.29	94,097.64	94,097.64	
1.11.1.19.18	Permisos de construcción, restauración y demolición	37,093,819.13	0.00	0.00	37,093,819.13	23,867,701.64	23,867,701.64	
1.11.1.19.19	Medidas y remedidas de terrenos y edificaciones	446,661.60	0.00	0.00	446,661.60	153,803.00	153,803.00	
1.11.1.19.21	Permisos para operación de negocios	52,247,372.27	0.00	0.00	52,247,372.27	21,396,531.60	21,396,531.60	
1.11.1.19.22	Permisos para rotura de calles	1,604,622.18	0.00	0.00	1,604,622.18	7,600.00	7,600.00	
1.11.1.19.25	Licencia para buhoneros	126,502.04	0.00	0.00	126,502.04	112,800.00	112,800.00	
1.11.1.19.28	Licencia para extracción de recursos (leña, madera, arena, grava, etc.)	10,984,761.14	0.00	0.00	10,984,761.14	10,785,659.29	10,785,659.29	
1.11.1.19.29	Licitaciones	677,196.00	0.00	0.00	677,196.00	182,500.00	182,500.00	
1.11.1.19.36	Permiso para construcción y/o de antenas de celulares, televisión, etc.	24,960.12	1,027,039.94	0.00	1,052,000.06	1,088,000.06	1,088,000.06	
1.11.1.19.99	Otros derechos municipales	15,960,965.14	0.00	0.00	15,960,965.14	17,522,963.72	17,522,963.72	
<b>1.12.0.0</b>	<b>INGRESOS NO TRIBUTARIOS</b>	<b>514,202,250.45</b>	<b>2,116,782.41</b>	<b>23,626,040.15</b>	<b>492,692,992.71</b>	<b>1,206,998,785.63</b>	<b>372,625,799.52</b>	<b>834,372.93</b>
<b>1.12.1.20.0</b>	<b>MULTAS</b>	<b>22,622,907.55</b>	<b>0.00</b>	<b>5,454.55</b>	<b>22,617,453.00</b>	<b>7,078,109.07</b>	<b>7,078,109.07</b>	
1.12.1.20.1	Por infracciones sancionadas por la Policía Preventiva	5,697,588.00	0.00	0.00	5,697,588.00	1,516,418.29	1,516,418.29	
1.12.1.20.2	Por la presentación de declaraciones juradas tardías	2,762,633.58	0.00	0.00	2,762,633.58	222,695.73	222,695.73	
1.12.1.20.4	Por operar un negocio sin permiso de operación	206,618.18	0.00	0.00	206,618.18	129,800.00	129,800.00	
1.12.1.20.5	Por extraer recursos naturales sin la respectiva licencia	376,033.32	0.00	0.00	376,033.32	11,000.00	11,000.00	
1.12.1.20.6	Por negarse a proporcionar información al personal autorizado por la Municipalidad	5,454.55	0.00	5,454.55	0.00	0.00	0.00	
1.12.1.20.10	Multas impuestas por el Departamento Municipal de Justicia	3,985,488.00	0.00	0.00	3,985,488.00	1,486,208.80	1,486,208.80	
1.12.1.20.12	Multa por conexión clandestina al sistema de alcantarillado	267,591.60	0.00	0.00	267,591.60	181,505.00	181,505.00	
1.12.1.20.13	Multas por construir sin permiso	4,104,382.96	0.00	0.00	4,104,382.96	2,000.00	2,000.00	
1.12.1.20.99	Otras multas	5,217,117.36	0.00	0.00	5,217,117.36	3,528,481.25	3,528,481.25	
<b>1.12.1.21.0</b>	<b>RECARGOS</b>	<b>2,856,741.44</b>	<b>0.00</b>	<b>0.00</b>	<b>2,856,741.44</b>	<b>3,132,163.01</b>	<b>3,132,163.01</b>	
1.12.1.21.1	Por impuestos municipales (Aplica Artículo 109 Reformado, Decreto 127-2000, Bienes Inmuebles, Personal Municipal, Industrias, Comercio y Servicios, Extracción y Explotación de Recursos Naturales)	2,506,205.08	0.00	0.00	2,506,205.08	2,835,163.01	2,835,163.01	
1.12.1.21.2	Por servicios municipales	350,536.36	0.00	0.00	350,536.36	297,000.00	297,000.00	



Honduras C.A.



## Liquidación de l Presupuesto de Ingresos (Forma 01 - Acumulada)

Moneda: Lempiras (L)

Emisión: 31/01/2019

Hora : 05:43 p.m.

Pagina: 6 de 8

Código	Descripción	Modificaciones		Presupuesto Definitivo	Ingresos Devengados	Ingresos Recaudados	Ingresos Pendientes	
		Ampliaciones	Disminuciones					
<b>1.12.122.0</b>	<b>RECUPERACION POR COBRO DE IMPUESTOS Y DERECHOS EN MORA</b>	<b>174,601,090.97</b>	<b>0.00</b>	<b>0.00</b>	<b>174,601,090.97</b>	<b>1,002,687,615.15</b>	<b>168,314,629.04</b>	<b>834,372.95</b>
1.12.122.1	Impuesto Sobre Bienes Inmuebles	98,674,493.21	0.00	0.00	98,674,493.21	743,083,322.39	113,390,187.74	629,693.
1.12.122.2	Impuesto personal	7,950,149.96	0.00	0.00	7,950,149.96	30,124,040.32	5,135,487.19	24,988.
1.12.122.3	Impuesto a establecimientos industriales	2,011,090.29	0.00	0.00	2,011,090.29	13,948,476.10	2,379,704.31	11,568.
1.12.122.4	Impuesto a establecimientos comerciales	13,493,689.28	0.00	0.00	13,493,689.28	99,754,626.76	14,504,815.27	85,249.
1.12.122.5	Impuesto a establecimiento de servicios	13,558,093.60	0.00	0.00	13,558,093.60	70,672,671.66	13,647,918.46	57,024.
1.12.122.7	Impuesto Selectivo a los Servicios de Telecomunicaciones	38,902,451.83	0.00	0.00	38,902,451.83	45,104,477.92	19,256,516.07	25,847.
1.12.122.99	Otras Recuperaciones	11,122.80	0.00	0.00	11,122.80	0.00	0.00	
<b>1.12.123.0</b>	<b>RECUPERACIÓN POR COBRO DE SERVICIOS MUNICIPALES EN MORA</b>	<b>169,597,717.79</b>	<b>2,116,782.41</b>	<b>10,609,462.80</b>	<b>161,105,037.40</b>	<b>152,692,610.61</b>	<b>152,692,610.61</b>	
1.12.123.3	Alumbrado público	35,939,434.00	0.00	10,609,462.80	25,329,971.20	0.00	0.00	
1.12.123.4	Tren de aseo	52,646,839.48	0.00	0.00	52,646,839.48	54,856,421.96	54,856,421.96	
1.12.123.5	Bombéros	10,683,817.63	2,116,782.41	0.00	12,800,600.04	19,891,956.22	19,891,956.22	
1.12.123.99	Otros	70,327,626.68	0.00	0.00	70,327,626.68	77,944,232.43	77,944,232.43	
<b>1.12.124.0</b>	<b>RECUPERACIÓN POR COBRO DE RENTAS</b>	<b>38,874,862.61</b>	<b>0.00</b>	<b>13,011,122.80</b>	<b>25,863,739.81</b>	<b>0.00</b>	<b>0.00</b>	
1.12.124.99	Otros	38,874,862.61	0.00	13,011,122.80	25,863,739.81	0.00	0.00	
<b>1.12.125.0</b>	<b>RENTA DE PROPIEDADES</b>	<b>51,434,144.07</b>	<b>0.00</b>	<b>0.00</b>	<b>51,434,144.07</b>	<b>14,639,361.06</b>	<b>14,639,361.06</b>	
1.12.125.1	Mercados	39,470,866.85	0.00	0.00	39,470,866.85	4,946,955.00	4,946,955.00	
1.12.125.3	Terrenos	282,544.80	0.00	0.00	282,544.80	803,376.20	803,376.20	
1.12.125.5	Edificios Municipales (locales en el edificio municipal)	6,856,454.89	0.00	0.00	6,856,454.89	6,327,518.26	6,327,518.26	
1.12.125.6	Arrendamiento de equipo	4,824,277.53	0.00	0.00	4,824,277.53	2,561,511.60	2,561,511.60	
<b>1.12.126.0</b>	<b>Intereses(Art. 109 reformado de la Ley de Municipalidades)</b>	<b>54,214,786.02</b>	<b>0.00</b>	<b>0.00</b>	<b>54,214,786.02</b>	<b>26,768,926.73</b>	<b>26,768,926.73</b>	
1.12.126.1	Impuestos	29,699,744.37	0.00	0.00	29,699,744.37	7,201,450.25	7,201,450.25	
1.12.126.2	Tasas por servicios	24,515,041.65	0.00	0.00	24,515,041.65	19,567,476.48	19,567,476.48	
<b>2.0.0.0</b>	<b>INGRESOS DE CAPITAL</b>	<b>412,367,226.77</b>	<b>532,653,520.19</b>	<b>0.00</b>	<b>945,020,746.96</b>	<b>608,450,166.85</b>	<b>608,450,166.85</b>	
<b>2.21.0.0</b>	<b>PRESTAMO</b>	<b>0.00</b>	<b>400,000,000.00</b>	<b>0.00</b>	<b>400,000,000.00</b>	<b>400,000,000.00</b>	<b>400,000,000.00</b>	
<b>2.21.210.0</b>	<b>SECTOR INTERNO</b>	<b>0.00</b>	<b>400,000,000.00</b>	<b>0.00</b>	<b>400,000,000.00</b>	<b>400,000,000.00</b>	<b>400,000,000.00</b>	
2.21.210.2	Sector Privado ( Bancos privados o Cooperativas)	0.00	400,000,000.00	0.00	400,000,000.00	400,000,000.00	400,000,000.00	
<b>2.22.0.0</b>	<b>VENTA DE ACTIVOS</b>	<b>2,531,293.64</b>	<b>5,464,830.93</b>	<b>0.00</b>	<b>7,996,124.57</b>	<b>6,592,497.79</b>	<b>6,592,497.79</b>	
<b>2.22.220.0</b>	<b>VENTA DE BIENES INMUEBLES</b>	<b>2,531,293.64</b>	<b>5,464,830.93</b>	<b>0.00</b>	<b>7,996,124.57</b>	<b>6,592,497.79</b>	<b>6,592,497.79</b>	
2.22.220.3	Lotes de cementerio	2,228,114.93	0.00	0.00	2,228,114.93	754,002.00	754,002.00	
2.22.220.4	Dominio pleno	303,178.71	5,464,830.93	0.00	5,768,009.64	5,838,495.79	5,838,495.79	
<b>2.23.0.0</b>	<b>CONTRIBUCION POR MEJORAS</b>	<b>243,853,086.06</b>	<b>0.00</b>	<b>0.00</b>	<b>243,853,086.06</b>	<b>8,170,844.45</b>	<b>8,170,844.45</b>	
<b>2.23.230.0</b>	<b>CONTRIBUCION POR MEJORAS</b>	<b>243,853,086.06</b>	<b>0.00</b>	<b>0.00</b>	<b>243,853,086.06</b>	<b>8,170,844.45</b>	<b>8,170,844.45</b>	
2.23.230.1	Contribucion por mejoras municipales	243,853,086.06	0.00	0.00	243,853,086.06	8,170,844.45	8,170,844.45	



Honduras C.A.

## Liquidación del Presupuesto de Ingresos (Forma 01 - Acumulada)

Moneda: Lempiras (L)

Emisión: 31/01/2019

Hora: 05:43 p.m.

Pagina: 7 de 8

Código	Descripción		Modificaciones		Presupuesto Definitivo	Ingresos Devenidos	Ingresos Recaudados	Ingresos Pendientes
			Ampliaciones	Disminuciones				
<b>2.25.0.0</b>	<b>TRANSFERENCIAS</b>	94,655,723.00	34,737,009.76	0.00	129,392,732.76	76,528,331.76	76,528,331.76	
<b>2.25.250.0</b>	<b>SECTOR PUBLICO</b>	94,655,723.00	34,737,009.76	0.00	129,392,732.76	76,528,331.76	76,528,331.76	
2.25.250.1	Transferencias Del Gobierno Central	94,655,723.00	34,737,009.76	0.00	129,392,732.76	76,528,331.76	76,528,331.76	
<b>2.27.0.0</b>	<b>HERENCIAS, LEGADOS Y DONACIONES</b>	435,706.84	4,105,662.45	0.00	4,541,369.29	4,105,662.45	4,105,662.45	
<b>2.27.270.0</b>	<b>Sector Público</b>	435,706.84	0.00	0.00	435,706.84	0.00	0.00	
2.27.270.99	Otros no clasificados	435,706.84	0.00	0.00	435,706.84	0.00	0.00	
<b>2.27.271.0</b>	<b>DEL SECTOR PRIVADO</b>	0.00	4,105,662.45	0.00	4,105,662.45	4,105,662.45	4,105,662.45	
2.27.271.1	ONG&S OPD&S	0.00	722,567.98	0.00	722,567.98	722,567.98	722,567.98	
2.27.271.99	Otros no clasificados	0.00	3,383,094.47	0.00	3,383,094.47	3,383,094.47	3,383,094.47	
<b>2.28.0.0</b>	<b>OTROS INGRESOS DE CAPITAL</b>	70,891,417.23	0.00	0.00	70,891,417.23	24,706,813.35	24,706,813.35	
<b>2.28.280.0</b>	<b>INGRESOS EVENTUALES DE CAPITAL</b>	70,891,417.23	0.00	0.00	70,891,417.23	24,706,813.35	24,706,813.35	
2.28.280.2	Intereses bancarios	36,617,565.54	0.00	0.00	36,617,565.54	3,430,334.88	3,430,334.88	
2.28.280.3	Reintegros, devoluciones de impuestos y tasas	53,475.89	0.00	0.00	53,475.89	45,523.14	45,523.14	
2.28.280.6	Sobrante de caja	954,762.43	0.00	0.00	954,762.43	527,697.54	527,697.54	
2.28.280.99	Otros no Clasificados	33,265,613.37	0.00	0.00	33,265,613.37	20,703,257.79	20,703,257.79	
<b>2.29.0.0</b>	<b>RECURSOS DE BALANCE</b>	0.00	88,346,017.05	0.00	88,346,017.05	88,346,017.05	88,346,017.05	
<b>2.29.290.0</b>	<b>DISPONIBILIDAD FINANCIERA</b>	0.00	88,346,017.05	0.00	88,346,017.05	88,346,017.05	88,346,017.05	
2.29.290.1	Saldo Efectivo del año anterior	0.00	88,346,017.05	0.00	88,346,017.05	88,346,017.05	88,346,017.05	
2.29.290.2	Saldo Efectivo del Trimestre Anterior	0.00	0.00	0.00	0.00	0.00	0.00	



### Liquidación del Presupuesto de Ingresos (Forma 01 - Acumulada)

Moneda: Lempiras (L)

Emisión: 31/01/2019

Hora : 05:43 p.m.

Página: 8 de 8

Honduras C.A.

Código	Descripción	Modificaciones		Presupuesto Definitivo	Ingresos Devengados	Ingresos Recaudados	Ingresos Pendientes
		Ampliaciones	Disminuciones				

**Observaciones:**

**Aprobación de Presupuesto:**

No se registraron observaciones.

**Primer Trimestre:**

No se registraron observaciones.

**Primer Trimestre Complementario:**

No se registraron observaciones.

**Segundo Trimestre:**

No se registraron observaciones.

**Tercer Trimestre:**

No se registraron observaciones.

No se registraron observaciones. Cuarto Trimestre:

No se registraron observaciones.

Alcalde(sa) Municipal

Armando Calidonio Alvarado

Nombre Completo

Firma y Sello

Contador(a) Municipal

Mario Roberto Mejía Hernández

Nombre Completo

Firma y Sello

Tesorero(a) Municipal

Blanca Idalia Pineda Zapata

Nombre Completo

Firma y Sello

**Periodos Acumulados:**

APROBACION DEL PRESUPUESTO, PRIMER TRIMESTRE, PRIMER TRIMESTRE COMPLEMENTARIO, SEGUNDO TRIMESTRE, TERCER TRIMESTRE, CUARTO TRIMESTRE

0981J3Xhtk6vsaw-Q9Ai3YR6-BF9m3YnUrGeKnZo4LFlxSRBqRMeToKl90AB-BrPEXd8cm5FjRKT8UatrSORB2jKvJKzvKKFj6KqF6KG7iNVaHnr8HdOXIT1nWJUgff5iYqVmul  
RYuYWceZiI2MJkm79B087-XQaGmzFK+jqlwMiaZdzmXQ7x9g8nPIZXVvdUj55bhjKQcmKqccNYSDmd7M/Pn7ODbqqN124gKhOyuFt4qblIKwRYnbuQQaIB4QmLYB7BclZeButFQ/Cyj7qzILk6IS/r5m4VldjM2gCAUJQbTxvH8NqShM7gMy8  
lluO29BLQ5JRUpzLibaNTI8z vVLFzn63PPbuv0Mox9cE8HcNlIF9ayzi+G4L+GLzKwsze





San Pedro Sula, CORTÉS  
EJERCICIO: 2018  
USUARIO: E.RODRIGUEZ




## Liquidación del Presupuesto de Egresos Por Cada Programa (Forma 02 - Acumulada)

Moneda: Lempiras (L)

Emisión: 31/01/2019  
Hora : 05:46 p.m.  
Pagina: 1 de 46

Código	Descripción	Presupuesto Inicial	Modificaciones Aprobadas				Vigente	Obligaciones Contraídas en el Año			Obligaciones Pagadas			Obligaciones Pendientes de Pago		
			Ampliaciones	disminuciones	Trasposos			Fondo 11	Fondo 12	Otros	Fondo 11	Fondo 12	Otros	Fondo 11	Fondo 12	Otros
					Trasposos(+)	Trasposos(-)										
1	2	3	4	5	6	7	8	9	10	11	12	13	14	15	16	17

Descripción del Programa: LEGISLACION Y FIJACION DE POLITICAS																
Totales:																
		569,839,144.71	37,921,272.69	6,310,429.78	1,756,292.06	227,273,901.76	375,932,377.92	51,871,359.00	0.00	0.00	212,485,773.47	0.00	0.00	39,385,585.73	0.00	0.00
100	SERVICIOS PERSONALES	75,013,249.71	6,310,429.78	6,310,429.78	203,292.06	3,216,899.26	71,999,642.51	62,260,827.92	0.00	0.00	61,883,988.84	0.00	0.00	376,839.05	0.00	0.00
110	Personal Permanente	66,244,261.97	6,310,429.78	6,310,429.78	203,292.06	3,216,899.26	63,230,654.77	55,744,768.33	0.00	0.00	55,400,785.27	0.00	0.00	343,983.05	0.00	0.00
111	Sueldos y Salarios Básicos	56,313,903.26	6,310,429.78	6,310,429.78	40,293.82	2,864,886.58	53,489,310.52	47,870,551.17	0.00	0.00	47,611,901.45	0.00	0.00	258,649.72	0.00	0.00
112	Retribuciones a personal directivo y de control	0.00	0.00	0.00	0.00	0.00	0.00	0.00	0.00	0.00	0.00	0.00	0.00	0.00	0.00	0.00
114	Aguinaldo y décimo cuarto mes	9,385,650.55	0.00	0.00	1,074.21	352,012.70	9,034,712.06	7,384,765.58	0.00	0.00	7,299,432.23	0.00	0.00	85,333.33	0.00	0.00
115	Complementos (vacaciones)	544,708.16	0.00	0.00	161,924.03	0.00	706,632.19	489,451.60	0.00	0.00	489,451.60	0.00	0.00	0.00	0.00	0.00
120	Personal Temporal	8,768,987.74	0.00	0.00	0.00	0.00	8,768,987.74	6,516,059.59	0.00	0.00	6,483,203.59	0.00	0.00	32,856.00	0.00	0.00
121	Sueldos y salarios básicos	8,768,987.74	0.00	0.00	0.00	0.00	8,768,987.74	6,516,059.59	0.00	0.00	6,483,203.59	0.00	0.00	32,856.00	0.00	0.00
200	SERVICIOS NO PERSONALES	465,881,870.00	0.00	0.00	1,028,000.00	170,650,767.50	296,259,102.50	188,203,460.76	0.00	0.00	149,240,085.94	0.00	0.00	38,963,374.82	0.00	0.00
210	Servicios Básicos	624,200.00	0.00	0.00	9,000.00	0.00	633,200.00	208,828.71	0.00	0.00	208,028.71	0.00	0.00	800.00	0.00	0.00
211	Energía eléctrica	510,000.00	0.00	0.00	0.00	0.00	510,000.00	185,522.92	0.00	0.00	186,522.92	0.00	0.00	0.00	0.00	0.00
212	Agua	31,000.00	0.00	0.00	9,000.00	0.00	40,000.00	8,800.00	0.00	0.00	8,000.00	0.00	0.00	800.00	0.00	0.00
214	Teléfono, telex, telefax y telégrafo publico	46,000.00	0.00	0.00	0.00	0.00	46,000.00	13,505.79	0.00	0.00	13,505.79	0.00	0.00	800.00	0.00	0.00
216	Correos e Internet	37,200.00	0.00	0.00	0.00	0.00	37,200.00	0.00	0.00	0.00	0.00	0.00	0.00	0.00	0.00	0.00
220	Alquileres y Derechos	740,420.00	0.00	0.00	801,000.00	0.00	1,541,420.00	1,092,872.77	0.00	0.00	1,057,832.27	0.00	0.00	35,040.50	0.00	0.00
222	Alquiler de edificios y locales	420,000.00	0.00	0.00	801,000.00	0.00	1,221,000.00	1,092,872.77	0.00	0.00	1,057,832.27	0.00	0.00	35,040.50	0.00	0.00
225	Alquiler de equipos de computación	38,000.00	0.00	0.00	0.00	0.00	38,000.00	0.00	0.00	0.00	0.00	0.00	0.00	0.00	0.00	0.00
226	Alquiler de fotocopiadora	282,420.00	0.00	0.00	0.00	0.00	282,420.00	0.00	0.00	0.00	0.00	0.00	0.00	0.00	0.00	0.00
230	Mantenimiento y reparación ordinaria de obras	415,000.00	0.00	0.00	65,000.00	455,000.00	25,000.00	0.00	0.00	0.00	0.00	0.00	0.00	0.00	0.00	0.00
231	Mantenimiento y reparación de edificios y viviendas	350,000.00	0.00	0.00	65,000.00	415,000.00	0.00	0.00	0.00	0.00	0.00	0.00	0.00	0.00	0.00	0.00
238	Mantenimiento y reparación de líneas telefónicas y telegráficas	25,000.00	0.00	0.00	0.00	0.00	25,000.00	0.00	0.00	0.00	0.00	0.00	0.00	0.00	0.00	0.00
239	Otros mantenimientos y reparaciones n.c.	40,000.00	0.00	0.00	0.00	40,000.00	0.00	0.00	0.00	0.00	0.00	0.00	0.00	0.00	0.00	0.00
240	Mantenimiento y reparación de máquinas y equipos	557,600.00	0.00	0.00	60,000.00	545,707.50	71,892.50	50,961.50	0.00	0.00	50,961.50	0.00	0.00	0.00	0.00	0.00
241	Mantenimiento y reparación de maquinaria, equipo de oficina y otros	200,000.00	0.00	0.00	0.00	180,000.00	20,000.00	69.00	0.00	0.00	89.00	0.00	0.00	0.00	0.00	0.00
243	Mantenimiento y reparación de equipos de construcción, transporte e industrial	300,000.00	0.00	0.00	60,000.00	309,107.50	50,892.50	50,892.50	0.00	0.00	50,892.50	0.00	0.00	0.00	0.00	0.00
244	Mantenimiento y reparación de equipos de comunicación y otros	57,600.00	0.00	0.00	0.00	56,600.00	1,000.00	0.00	0.00	0.00	0.00	0.00	0.00	0.00	0.00	0.00
250	Servicios Técnicos Profesionales	12,907,500.00	0.00	0.00	18,000.00	10,063,000.00	2,862,500.00	17,850.00	0.00	0.00	17,850.00	0.00	0.00	0.00	0.00	0.00



San Pedro Sula, CORTÉS  
EJERCICIO: 2018  
USUARIO: E.RODRIGUEZ



### Liquidación del Presupuesto de Egresos Por Cada Programa (Forma 02 - Acumulada)

Emisión: 31/01/2019

Hora : 05:46 p.m.

Página: 2 de 46

Honduras C.A.

Moneda: Lempiras (L)

Codigo	Descripción	Presupuesto Inicial	Modificaciones Aprobadas				Vigente	Obligaciones Contraídas en el Año			Obligaciones Pagadas			Obligaciones Pendientes de Pago		
			Ampliaciones	disminuciones	Trasposos			Fondo 11	Fondo 12	Otros	Fondo 11	Fondo 12	Otros	Fondo 11	Fondo 12	Otros
					Trasposos(+)	Trasposos(-)										
1	2	3	4	5	6	7	8	9	10	11	12	13	14	15	16	17
252	Médicos y sanitarios	0.00	0.00	0.00	18,000.00	0.00	18,000.00	17,950.00	0.00	0.00	17,950.00	0.00	0.00	0.00	0.00	0.00
253	Jurídicos	172,500.00	0.00	0.00	0.00	150,000.00	22,500.00	0.00	0.00	0.00	0.00	0.00	0.00	0.00	0.00	
255	Capacitaciones	535,000.00	0.00	0.00	0.00	535,000.00	0.00	0.00	0.00	0.00	0.00	0.00	0.00	0.00	0.00	
259	Otros Servicios Técnicos y Profesionales n.c.	12,200,000.00	0.00	0.00	0.00	9,378,000.00	2,822,000.00	0.00	0.00	0.00	0.00	0.00	0.00	0.00	0.00	
260	<b>Servicios Comerciales y Financieros</b>	<b>586,000.00</b>	<b>0.00</b>	<b>0.00</b>	<b>50,000.00</b>	<b>360,000.00</b>	<b>276,000.00</b>	<b>45,695.02</b>	<b>0.00</b>	<b>0.00</b>	<b>45,695.02</b>	<b>0.00</b>	<b>0.00</b>	<b>0.00</b>	<b>0.00</b>	
261	Transporte (transportar alimentos)	51,000.00	0.00	0.00	0.00	50,000.00	1,000.00	33,447.00	0.00	0.00	33,447.00	0.00	0.00	0.00	0.00	
263	Imprenta, publicaciones y reproducciones	180,000.00	0.00	0.00	50,000.00	0.00	210,000.00	12,248.02	0.00	0.00	12,248.02	0.00	0.00	0.00	0.00	
264	Primas y gastos de seguros	240,000.00	0.00	0.00	0.00	240,000.00	0.00	0.00	0.00	0.00	0.00	0.00	0.00	0.00	0.00	
266	Publicidad y propaganda	135,000.00	0.00	0.00	0.00	70,000.00	65,000.00	0.00	0.00	0.00	0.00	0.00	0.00	0.00	0.00	
270	<b>Pasajes, viáticos y otros gastos de viajes</b>	<b>22,000.00</b>	<b>0.00</b>	<b>0.00</b>	<b>0.00</b>	<b>22,000.00</b>	<b>0.00</b>	<b>0.00</b>	<b>0.00</b>	<b>0.00</b>	<b>0.00</b>	<b>0.00</b>	<b>0.00</b>	<b>0.00</b>	<b>0.00</b>	
272	Viáticos nacionales y otros gastos de viaje	22,000.00	0.00	0.00	0.00	22,000.00	0.00	0.00	0.00	0.00	0.00	0.00	0.00	0.00	0.00	
290	<b>Otros servicios no personales</b>	<b>450,029,150.00</b>	<b>0.00</b>	<b>0.00</b>	<b>25,000.00</b>	<b>159,205,060.00</b>	<b>290,849,090.00</b>	<b>186,787,252.00</b>	<b>0.00</b>	<b>0.00</b>	<b>147,859,718.00</b>	<b>0.00</b>	<b>0.00</b>	<b>38,927,534.32</b>	<b>0.00</b>	
295	Limpieza, aseo y fumigación	450,000,000.00	0.00	0.00	0.00	159,205,060.00	290,794,940.00	186,777,063.22	0.00	0.00	147,849,528.90	0.00	0.00	38,927,534.32	0.00	
299	Otros Servicios no personales, n.c.	29,150.00	0.00	0.00	25,000.00	0.00	54,150.00	10,189.54	0.00	0.00	10,189.54	0.00	0.00	0.00	0.00	
300	<b>MATERIALES Y SUMINISTROS</b>	<b>3,471,313.00</b>	<b>0.00</b>	<b>0.00</b>	<b>140,000.00</b>	<b>685,000.00</b>	<b>2,926,313.00</b>	<b>658,846.48</b>	<b>0.00</b>	<b>0.00</b>	<b>653,627.65</b>	<b>0.00</b>	<b>0.00</b>	<b>5,218.83</b>	<b>0.00</b>	
310	Productos alimenticios, agropecuarios y forestales	329,040.00	0.00	0.00	0.00	80,000.00	249,040.00	53,883.78	0.00	0.00	53,883.78	0.00	0.00	0.00	0.00	
311	Alimentos y bebidas para personas	329,040.00	0.00	0.00	0.00	80,000.00	249,040.00	53,883.78	0.00	0.00	53,883.78	0.00	0.00	0.00	0.00	
320	Textiles y vestuarios	229,300.00	0.00	0.00	0.00	100,000.00	129,300.00	0.00	0.00	0.00	0.00	0.00	0.00	0.00	0.00	
322	Prendas de vestir y calzado	229,300.00	0.00	0.00	0.00	100,000.00	129,300.00	0.00	0.00	0.00	0.00	0.00	0.00	0.00	0.00	
330	Productos de papel, cartón e impresos	433,392.00	0.00	0.00	15,000.00	0.00	448,392.00	108,576.03	0.00	0.00	108,576.03	0.00	0.00	0.00	0.00	
331	Papel de escritorio y cartón	200,691.00	0.00	0.00	15,000.00	0.00	215,691.00	51,003.33	0.00	0.00	51,003.33	0.00	0.00	0.00	0.00	
333	Productos de artes graficas	62,843.00	0.00	0.00	0.00	0.00	62,843.00	437.65	0.00	0.00	437.65	0.00	0.00	0.00	0.00	
334	Productos de papel y cartón	152,503.00	0.00	0.00	0.00	0.00	152,503.00	56,025.05	0.00	0.00	56,025.05	0.00	0.00	0.00	0.00	
335	Libros, revistas y periódicos	9,650.00	0.00	0.00	0.00	0.00	9,650.00	1,110.00	0.00	0.00	1,110.00	0.00	0.00	0.00	0.00	
338	Textos de enseñanza	8,145.00	0.00	0.00	0.00	0.00	8,145.00	0.00	0.00	0.00	0.00	0.00	0.00	0.00	0.00	
337	Especies timbradas y valores	1,580.00	0.00	0.00	0.00	0.00	1,580.00	0.00	0.00	0.00	0.00	0.00	0.00	0.00	0.00	
340	Productos de Cuero y caucho	206,370.00	0.00	0.00	0.00	0.00	206,370.00	29,044.40	0.00	0.00	29,044.40	0.00	0.00	0.00	0.00	
341	Cueros, pieles y sus productos	10,000.00	0.00	0.00	0.00	0.00	10,000.00	0.00	0.00	0.00	0.00	0.00	0.00	0.00	0.00	
342	Artículos de caucho	43,110.00	0.00	0.00	0.00	0.00	43,110.00	0.00	0.00	0.00	0.00	0.00	0.00	0.00	0.00	
343	Llantas y neumáticos	153,260.00	0.00	0.00	0.00	0.00	153,260.00	29,044.40	0.00	0.00	29,044.40	0.00	0.00	0.00	0.00	
350	<b>Productos químicos, combustibles y lubricantes</b>	<b>1,000,921.00</b>	<b>0.00</b>	<b>0.00</b>	<b>20,000.00</b>	<b>20,000.00</b>	<b>1,000,921.00</b>	<b>243,669.36</b>	<b>0.00</b>	<b>0.00</b>	<b>243,370.66</b>	<b>0.00</b>	<b>0.00</b>	<b>298.70</b>	<b>0.00</b>	
351	Elementos y compuestos químicos	152,958.00	0.00	0.00	0.00	0.00	152,958.00	883.00	0.00	0.00	883.00	0.00	0.00	0.00	0.00	
352	Productos farmacéuticos y medicinales	16,400.00	0.00	0.00	0.00	0.00	16,400.00	0.00	0.00	0.00	0.00	0.00	0.00	0.00	0.00	



San Pedro Sula, CORTÉS  
EJERCICIO: 2018  
USUARIO: E.RODRIGUEZ



## Liquidación del Presupuesto de Egresos Por Cada Programa (Forma 02 - Acumulada)

Moneda: Lempiras (L)

Emisión: 31/01/2019

Hora: 05:46 p.m.

Página: 3 de 46

Codigo	Descripción	Presupuesto Inicial	Modificaciones Aprobadas				Vigente	Obligaciones Contraídas en el Año			Obligaciones Pagadas			Obligaciones Pendientes de Pago		
			Ampliaciones	disminuciones	Trasposos			Fondo 11	Fondo 12	Otros	Fondo 11	Fondo 12	Otros	Fondo 11	Fondo 12	Otros
					Trasposos(+)	Trasposos(-)										
1	2	3	4	5	6	7	8	9	10	11	12	13	14	15	16	17
354	Insecticidas, fumigantes y otros	1,080.00	0.00	0.00	0.00	0.00	1,080.00	0.00	0.00	0.00	0.00	0.00	0.00	0.00	0.00	0.00
355	Tintes, pinturas y colorantes	151,093.00	0.00	0.00	20,000.00	20,000.00	151,093.00	2,667.21	0.00	0.00	2,667.21	0.00	0.00	0.00	0.00	
356	Combustible y lubricantes	575,191.00	0.00	0.00	0.00	0.00	575,191.00	183,234.40	0.00	0.00	182,935.70	0.00	0.00	0.00	0.00	
358	Productos sanitarios (detergentes)	92,629.00	0.00	0.00	0.00	0.00	92,629.00	56,884.75	0.00	0.00	56,884.75	0.00	0.00	296.70	0.00	
359	Otros productos químicos, n.c.	11,570.00	0.00	0.00	0.00	0.00	11,570.00	0.00	0.00	0.00	0.00	0.00	0.00	0.00	0.00	
360	Productos Metálicos	134,654.50	0.00	0.00	55,000.00	60,000.00	129,654.50	1,075.66	0.00	0.00	1,075.66	0.00	0.00	0.00	0.00	
363	Estructuras metálicas acabadas	3,250.00	0.00	0.00	50,000.00	0.00	53,250.00	0.00	0.00	0.00	0.00	0.00	0.00	0.00	0.00	
364	Herramientas menores	102,094.50	0.00	0.00	0.00	60,000.00	42,094.50	237.02	0.00	0.00	237.02	0.00	0.00	0.00	0.00	
365	Material de seguridad	6,000.00	0.00	0.00	0.00	0.00	6,000.00	0.00	0.00	0.00	0.00	0.00	0.00	0.00	0.00	
369	Otros productos metálicos, n.c. (candados, llaves, llavines, etc.)	23,310.00	0.00	0.00	5,000.00	0.00	28,310.00	838.64	0.00	0.00	838.64	0.00	0.00	0.00	0.00	
370	Productos Minerales no metálicos	15,040.00	0.00	0.00	0.00	0.00	15,040.00	0.00	0.00	0.00	0.00	0.00	0.00	0.00	0.00	
372	Productos de vidrio	1,200.00	0.00	0.00	0.00	0.00	1,200.00	0.00	0.00	0.00	0.00	0.00	0.00	0.00	0.00	
373	Productos de loza y porcelana	13,840.00	0.00	0.00	0.00	0.00	13,840.00	0.00	0.00	0.00	0.00	0.00	0.00	0.00	0.00	
390	Otros Materiales y Suministros	1,122,595.50	0.00	0.00	50,000.00	425,000.00	747,595.50	222,597.25	0.00	0.00	217,677.12	0.00	0.00	4,920.13	0.00	
391	Elementos de limpieza	34,445.00	0.00	0.00	15,000.00	0.00	49,445.00	25,831.41	0.00	0.00	25,831.41	0.00	0.00	0.00	0.00	
392	Útiles de escritorio, oficina y enseñanza	262,110.00	0.00	0.00	20,000.00	0.00	282,110.00	37,143.98	0.00	0.00	32,382.98	0.00	0.00	4,781.00	0.00	
393	Útiles y materiales eléctricos	32,115.00	0.00	0.00	0.00	0.00	32,115.00	6,596.38	0.00	0.00	6,596.38	0.00	0.00	0.00	0.00	
394	Utensilios de cocina y comedor	10,281.00	0.00	0.00	0.00	0.00	10,281.00	0.00	0.00	0.00	0.00	0.00	0.00	0.00	0.00	
395	Útiles menores, medico quirúrgico y de laboratorio	2,500.00	0.00	0.00	0.00	0.00	2,500.00	0.00	0.00	0.00	0.00	0.00	0.00	0.00	0.00	
396	Repuestos y accesorios plásticos	585,075.00	0.00	0.00	0.00	355,000.00	230,075.00	138,710.44	0.00	0.00	138,551.31	0.00	0.00	159.13	0.00	
397	Productos de material plásticos	5,622.00	0.00	0.00	0.00	0.00	5,622.00	1,270.00	0.00	0.00	1,270.00	0.00	0.00	0.00	0.00	
399	Otros materiales y suministros, n.c.	190,447.50	0.00	0.00	15,000.00	70,000.00	135,447.50	13,245.04	0.00	0.00	13,245.04	0.00	0.00	0.00	0.00	
400	BIENES CAPITALIZABLES	23,902,712,031,610,842.91	0.00	0.00	385,000.00	52,721,235.00	3,177,319.91	748,224.04	0.00	0.00	708,071.01	0.00	0.00	40,153.03	0.00	
410	Bienes preexistentes	12,200,000.00	1,000,000.00	0.00	0.00	11,836,000.00	1,364,000.00	0.00	0.00	0.00	0.00	0.00	0.00	0.00	0.00	
413	Adquisición de terrenos para usos varios	10,000,000.00	0.00	0.00	0.00	10,000,000.00	0.00	0.00	0.00	0.00	0.00	0.00	0.00	0.00	0.00	
415	Adquisición de activos intangibles	2,200,000.00	1,000,000.00	0.00	0.00	1,836,000.00	1,364,000.00	0.00	0.00	0.00	0.00	0.00	0.00	0.00	0.00	
420	Maquinaria, equipo de oficina y otros	3,493,712.00	1,500,000.00	0.00	385,000.00	3,829,235.00	1,549,477.00	744,765.99	0.00	0.00	708,071.01	0.00	0.00	36,694.98	0.00	
421	Adquisición de equipos nuevos de oficina	1,571,208.00	0.00	0.00	60,000.00	984,005.00	647,203.00	349,322.08	0.00	0.00	323,322.10	0.00	0.00	25,999.98	0.00	
423	Adquisición de equipos civiles diversos	0.00	1,000,000.00	0.00	0.00	1,000,000.00	0.00	0.00	0.00	0.00	0.00	0.00	0.00	0.00	0.00	
424	Adquisición equipos de computación	1,422,504.00	500,000.00	0.00	325,000.00	1,345,230.00	902,274.00	395,443.91	0.00	0.00	384,748.91	0.00	0.00	10,695.00	0.00	
429	Adquisición de maquinaria y equipos varios	500,000.00	0.00	0.00	0.00	500,000.00	0.00	0.00	0.00	0.00	0.00	0.00	0.00	0.00	0.00	



**Liquidación del Presupuesto de Egresos Por Cada Programa  
(Forma 02 - Acumulada)**


Moneda: Lempiras (L)

Emisión: 31/01/2019

Hora : 05:46 p.m.

Página: 4 de 46

Código	Descripción	Presupuesto Inicial	Modificaciones Aprobadas				Vigente	Obligaciones Contraídas en el Año			Obligaciones Pagadas			Obligaciones Pendientes de Pago		
			Ampliaciones	disminuciones	Traspasos			Fondo 11	Fondo 12	Otros	Fondo 11	Fondo 12	Otros	Fondo 11	Fondo 12	Otros
					Traspasos(+)	Traspasos(-)										
1	2	3	4	5	6	7	8	9	10	11	12	13	14	15	16	17
430	EQUIPOS SANITARIOS, EDUCACIONALES Y AGRICOLAS	1,000,000.00	0.00	0.00	0.00	-1,000,000.00	0.00	0.00	0.00	0.00	0.00	0.00	0.00	0.00	0.00	0.00
432	Adquisición de equipos hospitalarios	1,000,000.00	0.00	0.00	0.00	1,000,000.00	0.00	0.00	0.00	0.00	0.00	0.00	0.00	0.00	0.00	0.00
440	Equipos de Construcción, de transporte e industriales	2,106,500.00	1,200,000.00	0.00	0.00	3,300,000.00	6,500.00	0.00	0.00	0.00	0.00	0.00	0.00	0.00	0.00	0.00
442	Adquisición de auto vehículos	600,000.00	1,200,000.00	0.00	0.00	1,800,000.00	0.00	0.00	0.00	0.00	0.00	0.00	0.00	0.00	0.00	0.00
446	Adquisición de equipos de imprenta, litografía y encuadernación	6,500.00	0.00	0.00	0.00	0.00	6,500.00	0.00	0.00	0.00	0.00	0.00	0.00	0.00	0.00	0.00
448	Adquisición de equipos para plantas eléctricas	1,000,000.00	0.00	0.00	0.00	1,000,000.00	0.00	0.00	0.00	0.00	0.00	0.00	0.00	0.00	0.00	0.00
449	Adquisición de equipos varios	500,000.00	0.00	0.00	0.00	500,000.00	0.00	0.00	0.00	0.00	0.00	0.00	0.00	0.00	0.00	0.00
450	EQUIPO DE COMUNICACIONES Y OTROS	5,102,500.00	0.00	0.00	0.00	5,080,000.00	22,500.00	3,458.05	0.00	0.00	0.00	0.00	0.00	0.00	3,458.05	0.00
452	Adquisición de equipos telefónicos	22,500.00	0.00	0.00	0.00	0.00	22,500.00	3,458.05	0.00	0.00	0.00	0.00	0.00	0.00	3,458.05	0.00
453	Adquisición de equipos de radio	80,000.00	0.00	0.00	0.00	80,000.00	0.00	0.00	0.00	0.00	0.00	0.00	0.00	0.00	0.00	0.00
459	Adquisición de equipos varios	5,000,000.00	0.00	0.00	0.00	5,000,000.00	0.00	0.00	0.00	0.00	0.00	0.00	0.00	0.00	0.00	0.00
460	Construcción, adición y mejora de edificios y obras Urbanísticas	0.00	8,276,000.00	0.00	0.00	8,276,000.00	0.00	0.00	0.00	0.00	0.00	0.00	0.00	0.00	0.00	0.00
481	Construcciones, adiciones y mejoras de edificios	0.00	3,276,000.00	0.00	0.00	3,276,000.00	0.00	0.00	0.00	0.00	0.00	0.00	0.00	0.00	0.00	0.00
484	Construcciones, adiciones y mejoras de sistemas de agua potable	0.00	5,000,000.00	0.00	0.00	5,000,000.00	0.00	0.00	0.00	0.00	0.00	0.00	0.00	0.00	0.00	0.00
470	CONSTRUCCIÓN, ADICIONES Y MEJORAS HIDRÁULICAS Y VÍAS DE COMUNICACIÓN	0.00	1,200,000.00	0.00	0.00	1,200,000.00	0.00	0.00	0.00	0.00	0.00	0.00	0.00	0.00	0.00	0.00
475	Construcciones, adiciones y mejoras de carreteras y puentes	0.00	1,200,000.00	0.00	0.00	1,200,000.00	0.00	0.00	0.00	0.00	0.00	0.00	0.00	0.00	0.00	0.00
480	CONSTRUCCIÓN, ADICIONES Y MEJORAS DE SERVICIOS PÚBLICOS Y OBRAS CIVILES	0.00	18,434,842.91	0.00	0.00	18,200,000.00	234,842.91	0.00	0.00	0.00	0.00	0.00	0.00	0.00	0.00	0.00
485	CONSTRUCCIÓN, ADICIONES Y MEJORAS DE OBRAS CIVILES DIVERSAS	0.00	15,434,842.91	0.00	0.00	15,200,000.00	234,842.91	0.00	0.00	0.00	0.00	0.00	0.00	0.00	0.00	0.00



San Pedro Sula, CORTÉS  
EJERCICIO: 2018  
USUARIO: E.RODRIGUEZ



### Liquidación del Presupuesto de Egresos Por Cada Programa (Forma 02 - Acumulada)

Emisión: 31/01/2019  
Hora: 05:46 p.m.  
Pagina: 5 de 46

Honduras C.A.

Moneda: Lempiras (L)

Codigo	Descripción	Presupuesto Inicial	Modificaciones Aprobadas				Vigente	Obligaciones Contratadas en el Año			Obligaciones Pagadas			Obligaciones Pendientes de Pago		
			Ampliaciones	disminuciones	Trasposos			Fondo 11	Fondo 12	Otros	Fondo 11	Fondo 12	Otros	Fondo 11	Fondo 12	Otros
					Trasposos(+)	Trasposos(-)										
1	2	3	4	5	6	7	8	9	10	11	12	13	14	15	16	17
489	Construcción, adiciones y mejoras de obras varias	0.00	3,000,000.00	0.00	0.00	3,000,000.00	0.00	0.00	0.00	0.00	0.00	0.00	0.00	0.00	0.00	0.00
500	TRANSFERENCIAS	1,570,000.00	0.00	0.00	0.00	0.00	1,570,000.00	0.00	0.00	0.00	0.00	0.00	0.00	0.00	0.00	0.00
510	Transferencias al sector privado para financiar gastos corrientes	450,000.00	0.00	0.00	0.00	0.00	450,000.00	0.00	0.00	0.00	0.00	0.00	0.00	0.00	0.00	0.00
514	Ayudas sociales a personas	450,000.00	0.00	0.00	0.00	0.00	450,000.00	0.00	0.00	0.00	0.00	0.00	0.00	0.00	0.00	0.00
520	TRANSFERENCIAS AL SECTOR PRIVADO PARA FINANCIAR GASTOS DE CAPITAL	400,000.00	0.00	0.00	0.00	0.00	400,000.00	0.00	0.00	0.00	0.00	0.00	0.00	0.00	0.00	0.00
524	Transferencias de capital a otras instituciones culturales y sociales sin fines de lucro	400,000.00	0.00	0.00	0.00	0.00	400,000.00	0.00	0.00	0.00	0.00	0.00	0.00	0.00	0.00	0.00
570	SUBSIDIOS AL SECTOR PRIVADO	720,000.00	0.00	0.00	0.00	0.00	720,000.00	0.00	0.00	0.00	0.00	0.00	0.00	0.00	0.00	0.00
573	Subsidios a instituciones culturales o sociales sin fines de lucro	720,000.00	0.00	0.00	0.00	0.00	720,000.00	0.00	0.00	0.00	0.00	0.00	0.00	0.00	0.00	0.00
<b>Descripción del Programa: PROGRAMA DE APOYO A LA GESTION ADMINISTRATIVA</b>																
<b>Tota les:</b>		77,925,804.2	6,310,429.79	6,310,429.79	4,019,086.67	19,072,510.7	62,872,380.12	38,435,699.7	0.00	0.00	37,468,097.7	0.00	0.00	967,602.00	0.00	0.00
100	SERVICIOS PERSONALES	40,085,874.8	6,310,429.79	6,310,429.79	52,961.67	0.00	40,138,836.54	25,744,480.0	0.00	0.00	25,680,480.0	0.00	0.00	64,000.00	0.00	0.00
110	Personal Permanente	37,585,326.5	6,310,429.79	6,310,429.79	52,961.67	0.00	37,638,288.18	24,208,142.6	0.00	0.00	24,144,142.6	0.00	0.00	64,000.00	0.00	0.00
111	Sueldos y Salarios Básicos	32,092,195.80	6,310,429.79	6,310,429.79	45,895.00	0.00	32,138,090.80	20,723,762.10	0.00	0.00	20,659,762.10	0.00	0.00	64,000.00	0.00	0.00
114	Aguinaldo y décimo cuarto mes	5,268,699.30	0.00	0.00	7,088.67	0.00	5,275,765.97	3,272,648.45	0.00	0.00	3,272,648.45	0.00	0.00	0.00	0.00	0.00
115	Complementos (vacaciones)	224,431.41	0.00	0.00	0.00	0.00	224,431.41	211,732.09	0.00	0.00	211,732.09	0.00	0.00	0.00	0.00	0.00
120	Personal Temporal	2,500,548.36	0.00	0.00	0.00	0.00	2,500,548.36	1,536,337.44	0.00	0.00	1,536,337.44	0.00	0.00	0.00	0.00	0.00
121	Sueldos y Salarios básicos	2,500,548.36	0.00	0.00	0.00	0.00	2,500,548.36	1,536,337.44	0.00	0.00	1,536,337.44	0.00	0.00	0.00	0.00	0.00
200	SERVICIOS NO PERSONALES	11,902,334.0	0.00	0.00	3,600,000.00	4,816,760.79	10,685,573.21	7,724,566.18	0.00	0.00	7,093,283.62	0.00	0.00	631,282.56	0.00	0.00
210	Servicios Básicos	415,600.00	0.00	0.00	0.00	0.00	415,600.00	123,261.83	0.00	0.00	123,261.83	0.00	0.00	0.00	0.00	0.00
211	Energía eléctrica	332,000.00	0.00	0.00	0.00	0.00	332,000.00	108,791.18	0.00	0.00	108,791.18	0.00	0.00	0.00	0.00	0.00
212	Agua	63,200.00	0.00	0.00	0.00	0.00	63,200.00	6,716.77	0.00	0.00	6,716.77	0.00	0.00	0.00	0.00	0.00
214	Teléfono, telex, telefax y telégrafo público	12,000.00	0.00	0.00	0.00	0.00	12,000.00	7,753.88	0.00	0.00	7,753.88	0.00	0.00	0.00	0.00	0.00
216	Correos e Internet	8,400.00	0.00	0.00	0.00	0.00	8,400.00	0.00	0.00	0.00	0.00	0.00	0.00	0.00	0.00	0.00
220	Aquienes y Derechos	1,131,100.00	0.00	0.00	350,000.00	0.00	1,481,100.00	781,951.00	0.00	0.00	781,951.00	0.00	0.00	0.00	0.00	0.00
222	Alquiler de edificios y locales	651,600.00	0.00	0.00	0.00	0.00	651,600.00	269,951.00	0.00	0.00	269,951.00	0.00	0.00	0.00	0.00	0.00
228	Alquiler de fotocopiadora	164,500.00	0.00	0.00	0.00	0.00	164,500.00	0.00	0.00	0.00	0.00	0.00	0.00	0.00	0.00	0.00
229	Otros alquileres y derechos	315,000.00	0.00	0.00	350,000.00	0.00	665,000.00	512,000.00	0.00	0.00	512,000.00	0.00	0.00	0.00	0.00	0.00
240	Mantenimiento y reparación de maquinas y equipos	226,250.00	0.00	0.00	200,000.00	222,760.79	203,489.21	197,239.21	0.00	0.00	0.00	0.00	0.00	197,239.21	0.00	0.00



## Liquidación del Presupuesto de Egresos Por Cada Programa (Forma 02 - Acumulada)

Moneda: Lempiras (L)

Emisión: 31/01/2019

Hora : 05:46 p.m.

Página: 6 de 46

Codigo	Descripción	Presupuesto Inicial	Modificaciones Aprobadas				Vigente	Obligaciones Contraídas en el Año			Obligaciones Pagadas			Obligaciones Pendientes de Pago		
			Ampliaciones	disminuciones	Traspasos			Fondo 11	Fondo 12	Otros	Fondo 11	Fondo 12	Otros	Fondo 11	Fondo 12	Otros
					Traspasos(+)	Traspasos(-)										
1	2	3	4	5	6	7	8	9	10	11	12	13	14	15	16	17
2-41	Mantenimiento y reparación de maquinaria, equipo de oficina y otros	6,250.00	0.00	0.00	0.00	0.00	6,250.00	0.00	0.00	0.00	0.00	0.00	0.00	0.00	0.00	0.00
2-43	Mantenimiento y reparación de equipos de construcción, transporte e industrial	220,000.00	0.00	0.00	200,000.00	222,760.79	197,239.21	197,239.21	0.00	0.00	0.00	0.00	0.00	197,239.21	0.00	0.00
2-50	Servicios Técnicos Profesionales	2,077,800.00	0.00	0.00	0.00	1,439,000.00	638,800.00	5,200.00	0.00	0.00	5,200.00	0.00	0.00	0.00	0.00	0.00
2-53	Jurídicos	7,800.00	0.00	0.00	0.00	0.00	7,800.00	5,200.00	0.00	0.00	5,200.00	0.00	0.00	0.00	0.00	0.00
2-55	Capacitaciones	80,000.00	0.00	0.00	0.00	80,000.00	0.00	0.00	0.00	0.00	0.00	0.00	0.00	0.00	0.00	0.00
2-59	Otros Servicios Técnicos y Profesionales n.c.	1,990,000.00	0.00	0.00	0.00	1,359,000.00	631,000.00	0.00	0.00	0.00	0.00	0.00	0.00	0.00	0.00	0.00
2-60	Servicios Comerciales y Financieros	6,346,584.00	0.00	0.00	0.00	3,000,000.00	3,346,584.00	2,447,245.12	0.00	0.00	2,210,069.12	0.00	0.00	237,176.00	0.00	0.00
2-61	Transporte (transportar alimentos)	11,000.00	0.00	0.00	0.00	0.00	11,000.00	0.00	0.00	0.00	0.00	0.00	0.00	0.00	0.00	0.00
2-62	Almacenamiento	0.00	0.00	0.00	0.00	0.00	0.00	0.00	0.00	0.00	0.00	0.00	0.00	0.00	0.00	0.00
2-63	Imprenta, publicaciones y reproducciones	116,400.00	0.00	0.00	0.00	100,000.00	16,400.00	2,589.87	0.00	0.00	0.00	0.00	0.00	0.00	0.00	0.00
2-66	Publicidad y propaganda	6,219,184.00	0.00	0.00	0.00	2,900,000.00	3,319,184.00	2,444,655.25	0.00	0.00	2,207,479.25	0.00	0.00	237,176.00	0.00	0.00
27-0	Pasajes, viáticos y otros gastos de viajes	15,000.00	0.00	0.00	0.00	15,000.00	0.00	0.00	0.00	0.00	0.00	0.00	0.00	0.00	0.00	0.00
27-2	Viáticos nacionales y otros gastos de viaje	15,000.00	0.00	0.00	0.00	15,000.00	0.00	0.00	0.00	0.00	0.00	0.00	0.00	0.00	0.00	0.00
29-0	Otros servicios no personales	1,690,000.00	0.00	0.00	3,050,000.00	140,000.00	4,600,000.00	4,169,669.02	0.00	0.00	3,972,801.67	0.00	0.00	196,867.35	0.00	0.00
29-1	Servicios de ceremonial y protocolo	1,600,000.00	0.00	0.00	2,900,000.00	100,000.00	4,400,000.00	4,008,666.63	0.00	0.00	3,811,799.28	0.00	0.00	196,867.35	0.00	0.00
29-9	Otros Servicios no personales, n.c.	80,000.00	0.00	0.00	150,000.00	40,000.00	200,000.00	181,002.39	0.00	0.00	181,002.39	0.00	0.00	0.00	0.00	0.00
30-0	MATERIALES Y SUMINISTROS	2,755,694.87	0.00	0.00	275,125.00	628,400.00	2,402,419.87	656,196.92	0.00	0.00	503,255.53	0.00	0.00	152,941.39	0.00	0.00
31-0	Productos alimenticios, agropecuarios y forestales	207,530.00	0.00	0.00	60,000.00	0.00	267,530.00	13,455.63	0.00	0.00	13,455.63	0.00	0.00	0.00	0.00	0.00
31-1	Alimentos y bebidas para personas	207,530.00	0.00	0.00	60,000.00	0.00	267,530.00	13,455.63	0.00	0.00	13,455.63	0.00	0.00	0.00	0.00	0.00
32-0	Textiles y vestuarios	163,300.00	0.00	0.00	132,125.00	1,07,875.00	187,550.00	133,512.00	0.00	0.00	1,768.00	0.00	0.00	131,744.00	0.00	0.00
32-2	Prendas de vestir y calzado	16,500.00	0.00	0.00	20,000.00	0.00	36,500.00	19,619.00	0.00	0.00	0.00	0.00	0.00	19,619.00	0.00	0.00
32-3	Acabados textiles	146,800.00	0.00	0.00	112,125.00	107,875.00	151,050.00	113,893.00	0.00	0.00	1,768.00	0.00	0.00	112,125.00	0.00	0.00
33-0	Productos de papel, cartón e impresos	1,068,677.12	0.00	0.00	20,000.00	240,000.00	848,677.12	281,153.08	0.00	0.00	280,585.82	0.00	0.00	567.26	0.00	0.00
33-1	Papel de escritorio y cartón	248,917.00	0.00	0.00	10,000.00	0.00	258,917.00	36,990.57	0.00	0.00	36,990.57	0.00	0.00	0.00	0.00	0.00
33-3	Productos de artes graficas	518,331.92	0.00	0.00	0.00	240,000.00	276,331.92	143,777.01	0.00	0.00	143,777.01	0.00	0.00	0.00	0.00	0.00
33-4	Productos de papel y cartón	263,433.20	0.00	0.00	10,000.00	0.00	273,433.20	87,087.28	0.00	0.00	86,520.02	0.00	0.00	567.26	0.00	0.00
33-5	Libros, revistas y periódicos	41,995.00	0.00	0.00	0.00	0.00	41,995.00	13,298.22	0.00	0.00	13,298.22	0.00	0.00	0.00	0.00	0.00
34-0	Productos de Cuero y caucho	65,204.00	0.00	0.00	3,000.00	0.00	68,204.00	2,756.72	0.00	0.00	2,756.72	0.00	0.00	0.00	0.00	0.00
34-1	Cueros, pieles y sus productos	4,800.00	0.00	0.00	0.00	0.00	4,800.00	0.00	0.00	0.00	0.00	0.00	0.00	0.00	0.00	0.00
34-2	Artículos de caucho	780.00	0.00	0.00	3,000.00	0.00	3,780.00	2,756.72	0.00	0.00	2,756.72	0.00	0.00	0.00	0.00	0.00
34-3	Llantas y neumáticos	59,624.00	0.00	0.00	0.00	0.00	59,624.00	0.00	0.00	0.00	0.00	0.00	0.00	0.00	0.00	0.00



San Pedro Sula, CORTÉS  
EJERCICIO: 2018  
USUARIO: E.RODRIGUEZ



Liquidación del Presupuesto de Egresos Por Cada Programa  
(Forma 02 - Acumulada)

Emisión: 31/01/2019

Hora: 05:46 p.m.

Página: 7 de 46

Honduras C.A.

Moneda: Lempiras (L)

Codigo	Descripción	Presupuesto Inicial	Modificaciones Aprobadas				Vigente	Obligaciones Contraídas en el Año			Obligaciones Pagadas			Obligaciones Pendientes de Pago		
			Ampliaciones	disminuciones	Trasposos			Fondo 11	Fondo 12	Otros	Fondo 11	Fondo 12	Otros	Fondo 11	Fondo 12	Otros
					Trasposos(+)	Trasposos(-)										
1	2	3	4	5	6	7	8	9	10	11	12	13	14	15	16	17
350	Productos químicos, combustibles y lubricantes	419,405.75	0.00	0.00	20,000.00	50,000.00	389,405.75	96,455.22	0.00	0.00	96,455.22	0.00	0.00	0.00	0.00	0.00
351	Elementos y compuestos químicos	910.00	0.00	0.00	0.00	0.00	910.00	0.00	0.00	0.00	0.00	0.00	0.00	0.00	0.00	0.00
355	Tintes, pinturas y colorantes	83,194.75	0.00	0.00	10,000.00	0.00	93,194.75	3,456.39	0.00	0.00	3,456.39	0.00	0.00	0.00	0.00	0.00
356	Combustible y lubricantes	276,240.00	0.00	0.00	0.00	50,000.00	226,240.00	84,787.01	0.00	0.00	84,787.01	0.00	0.00	0.00	0.00	0.00
358	Productos sanitarios (desinfectantes)	57,861.00	0.00	0.00	10,000.00	0.00	67,861.00	8,211.82	0.00	0.00	8,211.82	0.00	0.00	0.00	0.00	0.00
359	Otros productos químicos, n.c.	1,200.00	0.00	0.00	0.00	0.00	1,200.00	0.00	0.00	0.00	0.00	0.00	0.00	0.00	0.00	0.00
360	Productos Metálicos	4,519.00	0.00	0.00	10,000.00	0.00	14,519.00	4,352.98	0.00	0.00	4,352.98	0.00	0.00	0.00	0.00	0.00
364	Herramientas menores	3,019.00	0.00	0.00	10,000.00	0.00	13,019.00	4,352.98	0.00	0.00	4,352.98	0.00	0.00	0.00	0.00	0.00
369	Otros productos metálicos, n.c. (candados, llaves, llavines, etc.)	1,500.00	0.00	0.00	0.00	0.00	1,500.00	0.00	0.00	0.00	0.00	0.00	0.00	0.00	0.00	0.00
390	Otros Materiales y Suministros	827,059.00	0.00	0.00	30,000.00	230,525.00	626,534.00	124,511.29	0.00	0.00	103,881.16	0.00	0.00	20,630.13	0.00	0.00
391	Elementos de limpieza	92,438.00	0.00	0.00	10,000.00	0.00	102,438.00	72,155.03	0.00	0.00	72,155.03	0.00	0.00	0.00	0.00	0.00
392	Útiles de escritorio, oficina y enseñanza	144,850.00	0.00	0.00	10,000.00	0.00	154,850.00	45,718.06	0.00	0.00	25,087.93	0.00	0.00	20,630.13	0.00	0.00
393	Útiles y materiales eléctricos	20,476.00	0.00	0.00	10,000.00	0.00	30,476.00	318.55	0.00	0.00	318.55	0.00	0.00	0.00	0.00	0.00
394	Utensilios de cocina y comedor	65,000.00	0.00	0.00	0.00	0.00	65,000.00	5,617.75	0.00	0.00	5,617.75	0.00	0.00	0.00	0.00	0.00
396	Repuestos y accesorios plásticos	350,550.00	0.00	0.00	0.00	200,000.00	150,550.00	701.90	0.00	0.00	701.90	0.00	0.00	0.00	0.00	0.00
397	Productos de material plásticos	110,525.00	0.00	0.00	0.00	30,525.00	80,000.00	0.00	0.00	0.00	0.00	0.00	0.00	0.00	0.00	0.00
399	Otros materiales y suministros, n.c.	43,220.00	0.00	0.00	0.00	0.00	43,220.00	0.00	0.00	0.00	0.00	0.00	0.00	0.00	0.00	0.00
400	BIENES CAPITALIZABLES	5,409,900.50	0.00	0.00	91,000.00	1,597,350.00	3,903,550.50	1,299,163.08	0.00	0.00	1,209,644.78	0.00	0.00	89,518.30	0.00	0.00
420	Maquinaria, equipo de oficina y otros	4,714,400.50	0.00	0.00	80,000.00	957,150.00	3,837,250.50	1,296,633.08	0.00	0.00	1,207,114.78	0.00	0.00	89,518.30	0.00	0.00
421	Adquisición de equipos nuevos de oficina	2,877,270.50	0.00	0.00	70,000.00	787,000.00	2,160,270.50	124,594.48	0.00	0.00	120,274.48	0.00	0.00	4,320.00	0.00	0.00
424	Adquisición equipos de computación	1,827,130.00	0.00	0.00	0.00	170,150.00	1,656,980.00	1,172,038.60	0.00	0.00	1,086,840.30	0.00	0.00	85,198.30	0.00	0.00
429	Adquisición de maquinaria y equipos varios	10,000.00	0.00	0.00	10,000.00	0.00	20,000.00	0.00	0.00	0.00	0.00	0.00	0.00	0.00	0.00	0.00
430	EQUIPOS SANITARIOS, EDUCACIONALES Y AGRICOLAS	37,000.00	0.00	0.00	0.00	0.00	37,000.00	0.00	0.00	0.00	0.00	0.00	0.00	0.00	0.00	0.00
434	Adquisición de instrumentos musicales	28,000.00	0.00	0.00	0.00	0.00	28,000.00	0.00	0.00	0.00	0.00	0.00	0.00	0.00	0.00	0.00
439	Adquisición de equipos varios	9,000.00	0.00	0.00	0.00	0.00	9,000.00	0.00	0.00	0.00	0.00	0.00	0.00	0.00	0.00	0.00
440	Equipos de construcción, de transporte e industriales	604,500.00	0.00	0.00	5,000.00	600,000.00	9,500.00	0.00	0.00	0.00	0.00	0.00	0.00	0.00	0.00	0.00
442	Adquisición de autos vehiculos	600,000.00	0.00	0.00	0.00	600,000.00	0.00	0.00	0.00	0.00	0.00	0.00	0.00	0.00	0.00	0.00

Liquidación del Presupuesto de Egresos Por Cada Programa

(Forma 02 - Acumulada)

Monea: Lempiras (L)



Emisión: 31/01/2019

Hora: 05:46 p.m.

Página: 8 de 46

Codigo	Descripción	Presupuesto Inicial	Modificaciones Aprobadas				Vigente	Obligaciones Contraídas en el Año			Obligaciones Pagadas			Obligaciones Pendientes de Pago		
			Ampliaciones	disminuciones	Trasposos			Fondo 11	Fondo 12	Otros	Fondo 11	Fondo 12	Otros	Fondo 11	Fondo 12	Otros
					Trasposos(+)	Trasposos(-)										
1	2	3	4	5	6	7	8	9	10	11	12	13	14	15	16	17
446	Adquisición de equipos de imprenta, litografía y encuadernación	1,500.00	0.00	0.00	0.00	0.00	1,500.00	0.00	0.00	0.00	0.00	0.00	0.00	0.00	0.00	0.00
449	Adquisición de equipos varios	3,000.00	0.00	0.00	5,000.00	0.00	8,000.00	0.00	0.00	0.00	0.00	0.00	0.00	0.00	0.00	0.00
450	EQUIPO DE COMUNICACIONES Y OTROS	54,000.00	0.00	0.00	6,000.00	40,200.00	19,800.00	2,530.00	0.00	0.00	2,530.00	0.00	0.00	0.00	0.00	0.00
452	Adquisición de equipos telefónicos	13,800.00	0.00	0.00	6,000.00	0.00	19,800.00	2,530.00	0.00	0.00	2,530.00	0.00	0.00	0.00	0.00	0.00
454	Adquisición de equipos para señales y comunicaciones diversas	40,200.00	0.00	0.00	0.00	40,200.00	0.00	0.00	0.00	0.00	0.00	0.00	0.00	0.00	0.00	0.00
500	TRANSFERENCIAS	17,772,000.00	0.00	0.00	0.00	12,030,000.00	5,742,000.00	3,011,293.50	0.00	0.00	2,981,433.75	0.00	0.00	29,859.75	0.00	0.00
510	Transferencias al sector privado para financiar gastos corrientes	16,900,000.00	0.00	0.00	0.00	12,030,000.00	4,870,000.00	2,957,229.50	0.00	0.00	2,927,369.75	0.00	0.00	29,859.75	0.00	0.00
512	Pensiones	200,000.00	0.00	0.00	0.00	0.00	200,000.00	0.00	0.00	0.00	0.00	0.00	0.00	0.00	0.00	0.00
513	Becas	2,000,000.00	0.00	0.00	0.00	0.00	2,000,000.00	2,000,000.00	0.00	0.00	2,000,000.00	0.00	0.00	0.00	0.00	0.00
514	Ayudas sociales a personas	14,700,000.00	0.00	0.00	0.00	12,030,000.00	2,670,000.00	957,229.50	0.00	0.00	927,369.75	0.00	0.00	29,859.75	0.00	0.00
520	TRANSFERENCIAS AL SECTOR PRIVADO PARA FINANCIAR GASTOS DE CAPITAL	372,000.00	0.00	0.00	0.00	0.00	372,000.00	54,064.00	0.00	0.00	54,064.00	0.00	0.00	0.00	0.00	0.00
524	Transferencias de capital a otras instituciones culturales y sociales sin fines de lucro	372,000.00	0.00	0.00	0.00	0.00	372,000.00	54,064.00	0.00	0.00	54,064.00	0.00	0.00	0.00	0.00	0.00
570	SUBSIDIOS AL SECTOR PRIVADO	500,000.00	0.00	0.00	0.00	0.00	500,000.00	0.00	0.00	0.00	0.00	0.00	0.00	0.00	0.00	0.00
571	Subsidios a particulares	300,000.00	0.00	0.00	0.00	0.00	300,000.00	0.00	0.00	0.00	0.00	0.00	0.00	0.00	0.00	0.00
573	Subsidios a instituciones culturales o sociales sin fines de lucro	200,000.00	0.00	0.00	0.00	0.00	200,000.00	0.00	0.00	0.00	0.00	0.00	0.00	0.00	0.00	0.00

Descripción del Programa: SERVICIOS PUBLICOS Y PARTICIPACION COMUNITARIA

Totales:		176,408,545.33	7,117,973.98	6,310,429.79	3,315,989.35	58,785,837.85	121,746,241.05	9,346,233.52	0.00	0.00	90,880,917.35	0.00	0.00	2,583,316.18	0.00	0.00
100	SERVICIOS PERSONALES	109,265,464.62	6,310,429.79	6,310,429.79	1,232,073.07	1,541,540.57	108,955,997.18	5,531,790.39	0.00	0.00	85,158,921.48	0.00	0.00	372,868.91	0.00	0.00
110	Personal Permanente	97,974,817.39	6,310,429.79	6,310,429.79	1,232,073.07	1,541,540.57	97,665,349.89	7,918,129.26	0.00	0.00	78,947,641.97	0.00	0.00	233,654.29	0.00	0.00
111	Salarios y Salarios Básicos	70,694,575.73	6,310,429.79	6,310,429.79	899,391.81	0.00	71,593,967.54	69,844,813.43	0.00	0.00	69,821,808.69	0.00	0.00	223,004.74	0.00	0.00
114	Aguiñado y décimo cuarto mes	22,901,352.90	0.00	0.00	235,981.58	776,086.56	22,361,227.98	6,219,982.86	0.00	0.00	6,209,333.31	0.00	0.00	10,649.55	0.00	0.00
115	Complementos (vacaciones)	4,378,888.70	0.00	0.00	96,719.68	785,454.01	3,710,154.37	3,116,499.97	0.00	0.00	3,116,499.97	0.00	0.00	0.00	0.00	0.00
120	Personal Temporal	11,290,647.23	0.00	0.00	0.00	0.00	11,290,647.23	6,360,494.13	0.00	0.00	6,211,279.51	0.00	0.00	139,214.62	0.00	0.00
121	Salarios y salarios básicos	11,290,647.23	0.00	0.00	0.00	0.00	11,290,647.23	6,360,494.13	0.00	0.00	6,211,279.51	0.00	0.00	139,214.62	0.00	0.00
200	SERVICIOS NO PERSONALES	10,256,143.92	60,299.10	0.00	2,061,416.28	4,044,371.00	8,333,488.30	5,715,951.86	0.00	0.00	3,583,803.50	0.00	0.00	2,132,148.36	0.00	0.00





Liquidación del Presupuesto de Egresos Por Cada Programa  
(Forma 02 - Acumulada)

Emisión: 31/01/2019  
Hora : 05:46 p.m.  
Página: 9 de 46

Moneda: Lempiras (L)

Honduras C. A.

Codigo	Descripción	Presupuesto Inicial	Modificaciones Aprobadas				Vigente	Obligaciones Contraídas en el Año			Obligaciones Pagadas			Obligaciones Pendientes de Pag		
			Ampliaciones	disminuciones	Trasposos			Fondo 11	Fondo 12	Otros	Fondo 11	Fondo 12	Otros	Fondo 11	Fondo 12	Otr
					Trasposos(+)	Trasposos(-)										
1	2	3	4	5	6	7	8	9	10	11	12	13	14	15	16	17
210	Servicios Básicos	2,829,798.12	0.00	0.00	0.00	20,000.00	2,809,798.12	830,318.45	0.00	0.00	830,318.45	0.00	0.00	0.00	0.00	0.00
211	Energía eléctrica	2,176,286.52	0.00	0.00	0.00	20,000.00	2,156,286.52	364,948.34	0.00	0.00	364,948.34	0.00	0.00	0.00	0.00	0.00
212	Agua	600,152.28	0.00	0.00	0.00	0.00	600,152.28	422,891.22	0.00	0.00	422,891.22	0.00	0.00	0.00	0.00	0.00
214	Teléfono, telex, telefax y telégrafo publico	53,359.32	0.00	0.00	0.00	0.00	53,359.32	42,478.89	0.00	0.00	42,478.89	0.00	0.00	0.00	0.00	0.00
220	Alquileres y Derechos	2,323,374.80	60,299.10	0.00	0.00	1,021,400.00	1,362,273.90	933,977.62	0.00	0.00	933,977.59	0.00	0.00	0.00	0.00	0.00
222	Alquiler de edificios y locales	953,070.00	60,299.10	0.00	0.00	0.00	1,013,369.10	654,377.62	0.00	0.00	654,377.62	0.00	0.00	0.00	0.00	0.00
224	Alquiler de maquinaria, equipo y medios de transporte	1,301,000.00	0.00	0.00	0.00	1,021,400.00	279,600.00	279,600.00	0.00	0.00	279,599.97	0.00	0.00	0.00	0.00	0.00
226	Alquiler de fotocopiadora	69,304.80	0.00	0.00	0.00	0.00	69,304.80	0.00	0.00	0.00	0.00	0.00	0.00	0.00	0.00	0.00
240	Mantenimiento y reparación de máquinas y equipos	50,000.00	0.00	0.00	20,000.00	0.00	70,000.00	0.00	0.00	0.00	0.00	0.00	0.00	0.00	0.00	0.00
241	Mantenimiento y reparación de maquinaria, equipo de oficina y otros	41,000.00	0.00	0.00	0.00	0.00	41,000.00	0.00	0.00	0.00	0.00	0.00	0.00	0.00	0.00	0.00
242	Mantenimiento y reparación de equipos sanitarios educativos y agrícolas	0.00	0.00	0.00	20,000.00	0.00	20,000.00	0.00	0.00	0.00	0.00	0.00	0.00	0.00	0.00	0.00
249	Mantenimiento y reparación de equipos y maquinarias varias	9,000.00	0.00	0.00	0.00	0.00	9,000.00	0.00	0.00	0.00	0.00	0.00	0.00	0.00	0.00	0.00
250	Servicios Técnicos Profesionales	1,451,971.00	0.00	0.00	57,000.00	1,430,971.00	78,000.00	59,359.55	0.00	0.00	59,359.55	0.00	0.00	0.00	0.00	0.00
251	Estudios, investigación y proyectos de factibilidad	1,430,971.00	0.00	0.00	0.00	1,430,971.00	0.00	0.00	0.00	0.00	0.00	0.00	0.00	0.00	0.00	0.00
255	Capacitaciones	21,000.00	0.00	0.00	57,000.00	0.00	78,000.00	59,359.55	0.00	0.00	59,359.55	0.00	0.00	0.00	0.00	0.00
260	Servicios Comerciales y Financieros	2,101,000.00	0.00	0.00	1,984,416.28	1,572,000.00	2,513,416.28	2,504,524.73	0.00	0.00	493,774.73	0.00	0.00	2,010,750.00	0.00	0.00
261	Transporte (transportar alimentos)	2,100,000.00	0.00	0.00	1,984,416.28	1,572,000.00	2,512,416.28	2,503,590.00	0.00	0.00	492,840.00	0.00	0.00	2,010,750.00	0.00	0.00
263	Imprenta, publicaciones y reproducciones	1,000.00	0.00	0.00	0.00	0.00	1,000.00	934.73	0.00	0.00	934.73	0.00	0.00	0.00	0.00	0.00
290	Otros servicios no personales	1,500,000.00	0.00	0.00	0.00	0.00	1,500,000.00	1,387,771.51	0.00	0.00	1,266,373.18	0.00	0.00	121,398.33	0.00	0.00
291	Servicios de ceremonial y protocolo	1,500,000.00	0.00	0.00	0.00	0.00	1,500,000.00	1,387,771.51	0.00	0.00	1,266,373.18	0.00	0.00	121,398.33	0.00	0.00
300	MATERIALES Y SUMINISTROS	4,285,243.84	108,142.11	0.00	22,500.00	2,136,916.28	2,278,969.67	1,357,737.63	0.00	0.00	1,273,385.39	0.00	0.00	84,352.24	0.00	0.00
310	Productos alimenticios, agropecuarios y forestales	241,572.00	0.00	0.00	0.00	178,262.00	63,310.00	32,504.56	0.00	0.00	32,504.56	0.00	0.00	0.00	0.00	0.00
311	Alimentos y bebidas para personas	235,530.00	0.00	0.00	0.00	172,220.00	63,310.00	32,504.56	0.00	0.00	32,504.56	0.00	0.00	0.00	0.00	0.00
319	Otros productos alimenticios, agropecuarios y forestales, n.c.	6,042.00	0.00	0.00	0.00	6,042.00	0.00	0.00	0.00	0.00	0.00	0.00	0.00	0.00	0.00	0.00
320	Textiles y vestuarios	310,000.00	0.00	0.00	0.00	256,000.00	54,000.00	41,222.90	0.00	0.00	41,222.90	0.00	0.00	0.00	0.00	0.00
322	Prendas de vestir y calzado	310,000.00	0.00	0.00	0.00	256,000.00	54,000.00	41,222.90	0.00	0.00	41,222.90	0.00	0.00	0.00	0.00	0.00
330	Productos de papel, cartón e impresos	221,291.00	0.00	0.00	2,500.00	0.00	223,791.00	22,880.61	0.00	0.00	22,880.61	0.00	0.00	0.00	0.00	0.00
331	Papel de escritorio y cartón	149,610.00	0.00	0.00	0.00	0.00	149,610.00	4,004.00	0.00	0.00	4,004.00	0.00	0.00	0.00	0.00	0.00

Liquidación del Presupuesto de Egresos Por Cada Programa

(Forma 02 - Acumulada)

Moneda: Lempiras (L.)

Emisión: 31/01/2019

Horario: 05:46 p.m.

Página: 10 de 46

Codigo	Descripción	Presupuesto Inicial	Modificaciones Aprobadas				Vigente	Obligaciones Contraídas en el Año			Obligaciones Pagadas			Obligaciones Pendientes de Pago		
			Ampliaciones	Disminuciones	Trasposos			Fondo 11	Fondo 12	Otros	Fondo 11	Fondo 12	Otros	Fondo 11	Fondo 12	Otros
					Trasposos(+)	Trasposos(-)										
1	2	3	4	5	6	7	8	9	10	11	12	13	14	15	16	17
333	Productos de artes graficas	7,594.00	0.00	0.00	0.00	0.00	7,594.00	2,215.00	0.00	0.00	2,215.00	0.00	0.00	0.00	0.00	0.00
334	Productos de papel y cartón	64,087.00	0.00	0.00	2,500.00	0.00	66,587.00	18,661.61	0.00	0.00	18,661.61	0.00	0.00	0.00	0.00	0.00
340	Productos de Cuero y caucho	84,962.00	108,142.11	0.00	0.00	66,762.00	126,342.11	0.00	0.00	0.00	0.00	0.00	0.00	0.00	0.00	0.00
341	Cueros, pieles y sus productos	0.00	108,142.11	0.00	0.00	0.00	108,142.11	0.00	0.00	0.00	0.00	0.00	0.00	0.00	0.00	0.00
342	Artículos de caucho	2,200.00	0.00	0.00	0.00	0.00	2,200.00	0.00	0.00	0.00	0.00	0.00	0.00	0.00	0.00	0.00
343	Llantas y neumáticos	82,762.00	0.00	0.00	0.00	66,762.00	16,000.00	0.00	0.00	0.00	0.00	0.00	0.00	0.00	0.00	0.00
350	Productos químicos, combustibles y lubricantes	1,378,519.19	0.00	0.00	20,000.00	495,952.31	902,566.88	620,289.56	0.00	0.00	580,648.73	0.00	0.00	39,640.83	0.00	0.00
351	Elementos y compuestos químicos	0.00	0.00	0.00	5,000.00	0.00	5,000.00	1,790.26	0.00	0.00	1,790.26	0.00	0.00	0.00	0.00	0.00
354	Insecticidas, fumigantes y otros	65,160.00	0.00	0.00	0.00	0.00	65,160.00	49,000.00	0.00	0.00	19,000.00	0.00	0.00	30,000.00	0.00	0.00
355	Tintes, pinturas y colorantes	43,880.00	0.00	0.00	5,000.00	0.00	48,880.00	22,592.41	0.00	0.00	22,592.41	0.00	0.00	0.00	0.00	0.00
356	Combustible y lubricantes	1,246,470.19	0.00	0.00	10,000.00	495,952.31	760,517.88	530,975.59	0.00	0.00	530,049.48	0.00	0.00	926.11	0.00	0.00
358	Productos sanitarios (detergentes)	22,759.00	0.00	0.00	0.00	0.00	22,759.00	15,931.30	0.00	0.00	7,216.58	0.00	0.00	8,714.72	0.00	0.00
359	Otros productos químicos, n.c.	250.00	0.00	0.00	0.00	0.00	250.00	0.00	0.00	0.00	0.00	0.00	0.00	0.00	0.00	0.00
360	Productos Metálicos	119,996.49	0.00	0.00	0.00	92,156.00	27,840.49	649.99	0.00	0.00	649.99	0.00	0.00	0.00	0.00	0.00
362	Productos no ferrosos	600.00	0.00	0.00	0.00	600.00	0.00	0.00	0.00	0.00	0.00	0.00	0.00	0.00	0.00	0.00
364	Herramientas menores	99,516.49	0.00	0.00	0.00	86,016.00	13,500.49	0.00	0.00	0.00	0.00	0.00	0.00	0.00	0.00	0.00
366	Productos de metal	3,500.00	0.00	0.00	0.00	3,500.00	0.00	0.00	0.00	0.00	0.00	0.00	0.00	0.00	0.00	0.00
369	Otros productos metálicos, n.c. (carradillos, llaves, llavines, etc.)	19,380.00	0.00	0.00	0.00	2,040.00	14,340.00	649.99	0.00	0.00	649.99	0.00	0.00	0.00	0.00	0.00
370	Productos Minerales no metálicos	75,000.00	0.00	0.00	0.00	67,456.00	7,544.00	0.00	0.00	0.00	0.00	0.00	0.00	0.00	0.00	0.00
374	Productos de cemento, asbesto y yeso	75,000.00	0.00	0.00	0.00	87,456.00	7,544.00	0.00	0.00	0.00	0.00	0.00	0.00	0.00	0.00	0.00
380	Minerales	350,000.00	0.00	0.00	0.00	350,000.00	0.00	0.00	0.00	0.00	0.00	0.00	0.00	0.00	0.00	0.00
384	Piedra arcilla y arena	350,000.00	0.00	0.00	0.00	350,000.00	0.00	0.00	0.00	0.00	0.00	0.00	0.00	0.00	0.00	0.00
390	Otros Materiales y Suministros	1,503,903.16	0.00	0.00	0.00	630,327.97	873,575.19	640,190.01	0.00	0.00	595,478.60	0.00	0.00	44,711.41	0.00	0.00
391	Elementos de limpieza	286,083.00	0.00	0.00	0.00	0.00	286,083.00	169,144.63	0.00	0.00	169,144.63	0.00	0.00	0.00	0.00	0.00
392	Útiles de escritorio, oficina y enseñanza	59,017.20	0.00	0.00	0.00	0.00	59,017.20	15,874.09	0.00	0.00	9,305.88	0.00	0.00	6,568.21	0.00	0.00
393	Útiles y materiales eléctricos	27,850.00	0.00	0.00	0.00	25,000.00	2,850.00	1,198.90	0.00	0.00	1,198.90	0.00	0.00	0.00	0.00	0.00
394	Utensilios de cocina y comedor	400.00	0.00	0.00	0.00	0.00	400.00	0.00	0.00	0.00	0.00	0.00	0.00	0.00	0.00	0.00
396	Repuestos y accesorios plásticos	986,578.96	0.00	0.00	0.00	512,947.97	473,630.99	452,412.14	0.00	0.00	414,268.94	0.00	0.00	38,143.20	0.00	0.00
397	Productos de material plásticos	94,590.00	0.00	0.00	0.00	92,380.00	2,210.00	1,339.85	0.00	0.00	1,339.85	0.00	0.00	0.00	0.00	0.00
399	Otros materiales y suministros, n.c.	48,584.00	0.00	0.00	0.00	0.00	48,584.00	220.40	0.00	0.00	220.40	0.00	0.00	0.00	0.00	0.00
400	BIENES CAPITALIZABLES	51,279,910.00	639,102.98	0.00	0.00	51,063,010.00	856,002.98	37,260.00	0.00	0.00	37,260.00	0.00	0.00	0.00	0.00	0.00
410	Bienes preexistentes	50,000,000.00	0.00	0.00	0.00	50,000,000.00	0.00	0.00	0.00	0.00	0.00	0.00	0.00	0.00	0.00	0.00
413	Adquisición de terrenos para usos varios	50,000,000.00	0.00	0.00	0.00	50,000,000.00	0.00	0.00	0.00	0.00	0.00	0.00	0.00	0.00	0.00	0.00



San Pedro Sula, CORTÉS  
 EJERCICIO: 2018  
 USUARIO: E.RODRIGUEZ



Liquidación del Presupuesto de Egresos Por Cada Programa  
 (Forma 02 - Acumulada)

Emisión: 31/01/2019  
 Hora : 05:46 p.m.  
 Página: 11 de 46

Moneda: Lempiras (L)

Código	Descripción	Presupuesto Inicial	Modificaciones Aprobadas				Vigente	Obligaciones Contraídas en el Año			Obligaciones Pagadas			Obligaciones Pendientes de Pago		
			Ampliaciones	disminuciones	Trasposos			Fondo 11	Fondo 12	Otros	Fondo 11	Fondo 12	Otros	Fondo 11	Fondo 12	Otros
					Trasposos(+)	Trasposos(-)										
1	2	3	4	5	6	7	8	9	10	11	12	13	14	15	16	17
420	Maquinaria, equipo de oficina y otros	702,310.00	0.00	0.00	0.00	588,510.00	113,800.00	37,260.00	0.00	0.00	37,260.00	0.00	0.00	0.00	0.00	0.00
421	Adquisición de equipos nuevos de oficina	151,010.00	0.00	0.00	0.00	115,010.00	38,000.00	0.00	0.00	0.00	0.00	0.00	0.00	0.00	0.00	
424	Adquisición de equipos de computación	551,300.00	0.00	0.00	0.00	473,500.00	77,800.00	37,260.00	0.00	0.00	37,260.00	0.00	0.00	0.00	0.00	
430	EQUIPOS SANITARIOS, EDUCACIONALES Y AGRICOLAS	574,600.00	0.00	0.00	0.00	474,500.00	100,100.00	0.00	0.00	0.00	0.00	0.00	0.00	0.00	0.00	
438	Adquisición de equipos agrícolas y semovientes	88,100.00	0.00	0.00	0.00	0.00	88,100.00	0.00	0.00	0.00	0.00	0.00	0.00	0.00	0.00	
439	Adquisición de equipos varios	486,500.00	0.00	0.00	0.00	474,500.00	12,000.00	0.00	0.00	0.00	0.00	0.00	0.00	0.00	0.00	
440	Equipos de Construcción, de transporte e industriales	3,000.00	0.00	0.00	0.00	0.00	3,000.00	0.00	0.00	0.00	0.00	0.00	0.00	0.00	0.00	
449	Adquisición de equipos varios	3,000.00	0.00	0.00	0.00	0.00	3,000.00	0.00	0.00	0.00	0.00	0.00	0.00	0.00	0.00	
460	Construcción, adición y mejora de edificios y obras urbanísticas	0.00	639,102.98	0.00	0.00	0.00	639,102.98	0.00	0.00	0.00	0.00	0.00	0.00	0.00	0.00	
467	Construcciones, adiciones y mejoras en parques y lugares de recreo	0.00	639,102.98	0.00	0.00	0.00	639,102.98	0.00	0.00	0.00	0.00	0.00	0.00	0.00	0.00	
500	TRANSFERENCIAS	1,321,782.95	0.00	0.00	0.00	0.00	1,321,782.95	821,493.65	0.00	0.00	827,546.98	0.00	0.00	-6,053.33	0.00	
510	Transferencias al sector privado para financiar gastos corrientes	1,321,782.95	0.00	0.00	0.00	0.00	1,321,782.95	821,493.65	0.00	0.00	827,546.98	0.00	0.00	-6,053.33	0.00	
514	Ayudas sociales a personas	1,321,782.95	0.00	0.00	0.00	0.00	1,321,782.95	821,493.65	0.00	0.00	827,546.98	0.00	0.00	-6,053.33	0.00	
<b>Descripción del Programa: INFRAESTRUCTURA</b>																
<b>Totales:</b>		717,388,314.438,822,432.832,644,960.25	197,363,435.61,960,951.11	258,968,271.55	754,821.34	718,681.74	45,087,215.04	416,769,555.25	258,148.01	1,990,000.00	142,985,265.94	603,633.63	43,097,210.00			
100	SERVICIOS PERSONALES	51,479,264.3	6,310,429.79	6,310,429.79	151,682.91	0.00	51,630,947.24	40,930,850.6	0.00	0.00	40,727,630.5	0.00	0.00	203,220.10	0.00	
110	Personal Permanente	29,109,204.48	6,310,429.79	6,310,429.79	151,682.91	0.00	29,260,887.39	28,191,970.3	0.00	0.00	28,040,053.7	0.00	0.00	151,916.62	0.00	
111	Sueldos y Salarios Básicos	24,384,581.96	6,310,429.79	6,310,429.79	66,158.57	0.00	24,430,738.53	23,821,731.59	0.00	0.00	23,669,814.97	0.00	0.00	151,916.62	0.00	
114	Aguinaldo y décimo cuarto mes	4,060,763.66	0.00	0.00	35,010.68	0.00	4,095,774.34	3,730,271.14	0.00	0.00	3,730,271.14	0.00	0.00	0.00	0.00	
115	Complementos (vacaciones)	683,858.86	0.00	0.00	50,515.66	0.00	734,374.52	639,967.59	0.00	0.00	639,967.59	0.00	0.00	0.00	0.00	
120	Personal Temporal	22,370,059.8	0.00	0.00	0.00	0.00	22,370,059.85	12,738,880.3	0.00	0.00	12,687,576.8	0.00	0.00	51,303.48	0.00	
121	Sueldos y salarios básicos	22,370,059.85	0.00	0.00	0.00	0.00	22,370,059.85	12,738,880.31	0.00	0.00	12,687,576.83	0.00	0.00	51,303.48	0.00	
200	SERVICIOS NO PERSONALES	953,120.00	0.00	0.00	1,000,000.00	500,000.00	1,453,120.00	305,799.88	0.00	0.00	305,799.88	0.00	0.00	0.00	0.00	
210	Servicios Básicos	340,920.00	0.00	0.00	0.00	0.00	340,920.00	305,799.88	0.00	0.00	305,799.88	0.00	0.00	0.00	0.00	
211	Energía eléctrica	225,000.00	0.00	0.00	0.00	0.00	225,000.00	214,495.00	0.00	0.00	214,495.00	0.00	0.00	0.00	0.00	



San Pedro Sula, CORTÉS  
 EJERCICIO: 2018  
 USUARIO: E.RODRIGUEZ




### Liquidación del Presupuesto de Egresos Por Cada Programa (Forma 02 - Acumulada)

Moneda: Lempiras (L)

Emisión: 31/01/2019  
 Hora : 05:46 p.m.  
 Pagina: 12 de 46

Codigo	Descripción	Presupuesto Inicial	Modificaciones Aprobadas						Vigente	Obligaciones Contraídas en el Año			Obligaciones Pagadas			Obligaciones Pendientes de Pago		
			Ampliaciones	disminuciones	Trasposos		Fondo 11	Fondo 12		Otros	Fondo 11	Fondo 12	Otros	Fondo 11	Fondo 12	Otros		
					Trasposos(+)	Trasposos(-)												
1	2	3	4	5	6	7	8	9	10	11	12	13	14	15	16	17		
212	Agua	85,000.00	0.00	0.00	0.00	0.00	85,000.00	73,594.06	0.00	0.00	73,594.06	0.00	0.00	0.00	0.00	0.00	0.00	
214	Teléfono, telex, telefax y telegrafo publico	20,920.00	0.00	0.00	0.00	0.00	20,920.00	17,710.82	0.00	0.00	17,710.82	0.00	0.00	0.00	0.00	0.00	0.00	
218	Correos e Internet	10,000.00	0.00	0.00	0.00	0.00	10,000.00	0.00	0.00	0.00	0.00	0.00	0.00	0.00	0.00	0.00	0.00	
220	Alquileres y Derechos	200,000.00	0.00	0.00	0.00	140,000.00	60,000.00	0.00	0.00	0.00	0.00	0.00	0.00	0.00	0.00	0.00	0.00	
224	Alquiler de maquinaria, equipo y medios de transporte	140,000.00	0.00	0.00	0.00	140,000.00	0.00	0.00	0.00	0.00	0.00	0.00	0.00	0.00	0.00	0.00	0.00	
226	Alquiler de fotocopiadora	60,000.00	0.00	0.00	0.00	0.00	60,000.00	0.00	0.00	0.00	0.00	0.00	0.00	0.00	0.00	0.00	0.00	
240	Mantenimiento y reparación de maquinas y equipos	159,000.00	0.00	0.00	1,000,000.00	152,000.00	1,007,000.00	0.00	0.00	0.00	0.00	0.00	0.00	0.00	0.00	0.00	0.00	
241	Mantenimiento y reparación de maquinaria, equipo de oficina y otros	154,500.00	0.00	0.00	0.00	152,000.00	2,500.00	0.00	0.00	0.00	0.00	0.00	0.00	0.00	0.00	0.00	0.00	
249	Mantenimiento y reparación de equipos y maquinarias varias	4,500.00	0.00	0.00	1,000,000.00	0.00	1,004,500.00	0.00	0.00	0.00	0.00	0.00	0.00	0.00	0.00	0.00	0.00	
250	Servicios Técnicos Profesionales	220,200.00	0.00	0.00	0.00	208,000.00	12,200.00	0.00	0.00	0.00	0.00	0.00	0.00	0.00	0.00	0.00	0.00	
255	Capacitaciones	110,200.00	0.00	0.00	0.00	108,000.00	2,200.00	0.00	0.00	0.00	0.00	0.00	0.00	0.00	0.00	0.00	0.00	
256	Informática y sistemas computarizados	10,000.00	0.00	0.00	0.00	0.00	10,000.00	0.00	0.00	0.00	0.00	0.00	0.00	0.00	0.00	0.00	0.00	
259	Otros Servicios Técnicos y Profesionales n.c.	100,000.00	0.00	0.00	0.00	100,000.00	0.00	0.00	0.00	0.00	0.00	0.00	0.00	0.00	0.00	0.00	0.00	
260	Servicios Comerciales y Financieros	13,000.00	0.00	0.00	0.00	0.00	13,000.00	0.00	0.00	0.00	0.00	0.00	0.00	0.00	0.00	0.00	0.00	
263	Imprenta, publicaciones y reproducciones	13,000.00	0.00	0.00	0.00	0.00	13,000.00	0.00	0.00	0.00	0.00	0.00	0.00	0.00	0.00	0.00	0.00	
290	Otros servicios no personales	20,000.00	0.00	0.00	0.00	0.00	20,000.00	0.00	0.00	0.00	0.00	0.00	0.00	0.00	0.00	0.00	0.00	
295	Limpieza, aseo y fumigación	20,000.00	0.00	0.00	0.00	0.00	20,000.00	0.00	0.00	0.00	0.00	0.00	0.00	0.00	0.00	0.00	0.00	
300	MATERIALES Y SUMINISTROS	6,367,697.13	86,699.70	0.00	1,800,000.00	1,281,611.00	6,972,785.83	4,819,457.77	0.00	0.00	4,383,093.62	0.00	0.00	436,364.15	0.00	0.00	0.00	
310	Productos alimenticios, agropecuarios y forestales	30,232.00	0.00	0.00	0.00	30,232.00	0.00	0.00	0.00	0.00	0.00	0.00	0.00	0.00	0.00	0.00	0.00	
311	Alimentos y bebidas para personas	30,232.00	0.00	0.00	0.00	30,232.00	0.00	0.00	0.00	0.00	0.00	0.00	0.00	0.00	0.00	0.00	0.00	
320	Textiles y vestuarios	124,250.50	20,099.70	0.00	0.00	90,615.00	53,735.20	0.00	0.00	0.00	0.00	0.00	0.00	0.00	0.00	0.00	0.00	
322	Prendas de vestir y calzado	124,250.50	20,099.70	0.00	0.00	90,615.00	53,735.20	0.00	0.00	0.00	0.00	0.00	0.00	0.00	0.00	0.00	0.00	
330	Productos de papel, cartón e impresos	311,262.76	0.00	0.00	0.00	28,400.00	282,862.76	134,491.17	0.00	0.00	88,951.17	0.00	0.00	45,540.00	0.00	0.00	0.00	
331	Papel de escritorio y cartón	147,418.60	0.00	0.00	0.00	0.00	147,418.60	82,554.42	0.00	0.00	82,554.42	0.00	0.00	0.00	0.00	0.00	0.00	
333	Productos de artes graficas	35,473.60	0.00	0.00	0.00	28,400.00	7,073.60	0.00	0.00	0.00	0.00	0.00	0.00	0.00	0.00	0.00	0.00	
334	Productos de papel y cartón	125,370.56	0.00	0.00	0.00	0.00	125,370.56	51,936.75	0.00	0.00	6,396.75	0.00	0.00	45,540.00	0.00	0.00	0.00	
335	Libros, revistas y periódicos	3,000.00	0.00	0.00	0.00	0.00	3,000.00	0.00	0.00	0.00	0.00	0.00	0.00	0.00	0.00	0.00	0.00	
340	Productos de Cuero y caucho	561,147.95	66,600.00	0.00	300,000.00	0.00	927,747.95	745,504.90	0.00	0.00	745,504.90	0.00	0.00	0.00	0.00	0.00	0.00	
341	Cueros, pieles y sus productos	3,398.00	66,600.00	0.00	0.00	0.00	69,939.00	0.00	0.00	0.00	0.00	0.00	0.00	0.00	0.00	0.00	0.00	
342	Artículos de caucho	14,025.00	0.00	0.00	0.00	0.00	14,025.00	0.00	0.00	0.00	0.00	0.00	0.00	0.00	0.00	0.00	0.00	
343	Llantas y neumáticos	543,783.95	0.00	0.00	300,000.00	0.00	843,783.95	745,504.90	0.00	0.00	745,504.90	0.00	0.00	0.00	0.00	0.00	0.00	



San Pedro Sula, CORTÉS  
EJERCICIO: 2018  
USUARIO: E.RODRIGUEZ



### Liquidación del Presupuesto de Egresos Por Cada Programa (Forma 02 - Acumulada)

Moneda: Lempiras (L)

Emisión: 31/01/2019

Hora : 05:46 p.m.

Página: 13 de 46

Codigo	Descripción	Presupuesto Inicial	Modificaciones Aprobadas				Vigente	Obligaciones Contraídas en el Año			Obligaciones Pagadas			Obligaciones Pendientes de Pago		
			Ampliaciones	disminuciones	Traspasos			Fondo 11	Fondo 12	Otros	Fondo 11	Fondo 12	Otros	Fondo 11	Fondo 12	Otros
					Traspasos(+)	Traspasos(-)										
1	2	3	4	5	6	7	8	9	10	11	12	13	14	15	16	17
350	Productos químicos, combustibles y lubricantes	3,165,749.57	0.00	0.00	1,000,000.00	0.00	4,165,749.57	2,643,854.67	0.00	0.00	2,458,808.25	0.00	0.00	185,046.42	0.00	0.00
351	Elementos y compuestos químicos	880.00	0.00	0.00	0.00	0.00	880.00	0.00	0.00	0.00	0.00	0.00	0.00	0.00	0.00	0.00
355	Tintes, pigmentos y colorantes	69,670.00	0.00	0.00	0.00	0.00	69,670.00	0.00	0.00	0.00	0.00	0.00	0.00	0.00	0.00	0.00
356	Combustible y lubricantes	3,048,651.87	0.00	0.00	1,000,000.00	0.00	4,048,651.87	2,631,193.74	0.00	0.00	2,452,425.09	0.00	0.00	178,768.65	0.00	0.00
358	Productos sanitarios (detergentes)	45,594.00	0.00	0.00	0.00	0.00	45,594.00	12,660.93	0.00	0.00	6,383.16	0.00	0.00	6,277.77	0.00	0.00
359	Otros productos químicos, n.c.	953.70	0.00	0.00	0.00	0.00	953.70	0.00	0.00	0.00	0.00	0.00	0.00	0.00	0.00	0.00
360	Productos Metálicos	74,247.00	0.00	0.00	0.00	0.00	74,247.00	0.00	0.00	0.00	0.00	0.00	0.00	0.00	0.00	0.00
364	Herramientas menores	59,207.00	0.00	0.00	0.00	0.00	59,207.00	0.00	0.00	0.00	0.00	0.00	0.00	0.00	0.00	0.00
365	Materiales de seguridad	14,080.00	0.00	0.00	0.00	0.00	14,080.00	0.00	0.00	0.00	0.00	0.00	0.00	0.00	0.00	0.00
369	Otros productos metálicos, n.c. (candados, llaves, llavines, etc.)	960.00	0.00	0.00	0.00	0.00	960.00	0.00	0.00	0.00	0.00	0.00	0.00	0.00	0.00	0.00
390	Otros Materiales y Suministros	2,100,807.35	0.00	0.00	500,000.00	1,132,364.00	1,468,443.35	1,295,607.03	0.00	0.00	1,089,829.30	0.00	0.00	205,777.73	0.00	0.00
391	Elementos de limpieza	11,672.00	0.00	0.00	0.00	0.00	11,672.00	1,634.08	0.00	0.00	1,634.08	0.00	0.00	0.00	0.00	0.00
392	Útiles de escritorio, oficina y enseñanza	57,177.60	0.00	0.00	0.00	0.00	57,177.60	0.00	0.00	0.00	0.00	0.00	0.00	0.00	0.00	0.00
393	Útiles y materiales eléctricos	3,336.00	0.00	0.00	0.00	0.00	3,336.00	0.00	0.00	0.00	0.00	0.00	0.00	0.00	0.00	0.00
394	Utensilios de cocina y comedor	3,398.00	0.00	0.00	0.00	0.00	3,398.00	0.00	0.00	0.00	0.00	0.00	0.00	0.00	0.00	0.00
396	Repuestos y accesorios plásticos	1,934,204.00	0.00	0.00	500,000.00	1,067,364.00	1,366,840.00	1,293,972.95	0.00	0.00	1,088,195.22	0.00	0.00	205,777.73	0.00	0.00
397	Productos de material plásticos	80,051.75	0.00	0.00	0.00	85,000.00	15,051.75	0.00	0.00	0.00	0.00	0.00	0.00	0.00	0.00	0.00
398	Útiles para deportes y recreativos	510.00	0.00	0.00	0.00	0.00	510.00	0.00	0.00	0.00	0.00	0.00	0.00	0.00	0.00	0.00
399	Otros materiales y suministros, n.c.	10,460.00	0.00	0.00	0.00	0.00	10,460.00	0.00	0.00	0.00	0.00	0.00	0.00	0.00	0.00	0.00
400	BIENES CAPITALES	658,588,233.432,425,303.39	26,334,530.46	194,411,752.60	179,340.10	1,149,688,868.29	513,698,712.78	34,718,681.71	45,087,215.01	371,353,031.79	25,258,148.08	1,990,000.00	142,345,680.99	9,460,533.63	43,097,215.00	0.00
420	Maquinaria, equipo de oficina y otros	1,254,389.74	0.00	0.00	0.00	1,203,588.00	50,801.74	5,405.00	0.00	0.00	0.00	0.00	5,405.00	0.00	0.00	0.00
421	Adquisición de equipos nuevos de oficina	395,812.00	0.00	0.00	0.00	345,812.00	49,800.00	5,405.00	0.00	0.00	0.00	0.00	5,405.00	0.00	0.00	0.00
424	Adquisición de equipos de computación	858,777.74	0.00	0.00	0.00	857,776.00	1,001.74	0.00	0.00	0.00	0.00	0.00	0.00	0.00	0.00	0.00
440	Equipos de Construcción, de transporte e Industriales	1,100.00	0.00	0.00	0.00	0.00	1,100.00	0.00	0.00	0.00	0.00	0.00	0.00	0.00	0.00	0.00
446	Adquisición de equipos de imprenta, litografía y encuadernación	1,100.00	0.00	0.00	0.00	0.00	1,100.00	0.00	0.00	0.00	0.00	0.00	0.00	0.00	0.00	0.00
460	Construcción, adición y mejora de edificios y obras urbanísticas	622,517,847.432,425,303.65	26,334,530.46	179,636,000.58	555,752.10	1,149,688,868.45	474,616,419.46	34,718,681.71	45,087,215.01	341,225,853.67	25,258,148.08	1,990,000.00	133,390,565.88	9,460,533.63	43,097,215.00	0.00
461	Construcciones, adiciones y mejoras de edificios	46,824,203.05	34,090,772.90	0.00	24,636,000.00	500,000.00	105,050,975.95	11,433,411.13	19,662,533.61	0.00	4,123,330.81	16,042,851.26	0.00	7,310,080.32	3,619,682.35	0.00



San Pedro Sula, CORTÉS

EJERCICIO: 2018

USUARIO: E.RODRIGUEZ



## Liquidación del Presupuesto de Egresos Por Cada Programa (Forma 02 - Acumulada)

Moneda: Lempiras (L)

Emisión: 31/01/2019

Hora: 05:47 p.m.

Página: 14 de 46

Codigo	Descripción	Presupuesto Inicial	Modificaciones Aprobadas				Vigente	Obligaciones Contraídas en el Año			Obligaciones Pagadas			Obligaciones Pendientes de Pago		
			Ampliaciones	Disminuciones	Trasposos			Fondo 11	Fondo 12	Otros	Fondo 11	Fondo 12	Otros	Fondo 11	Fondo 12	Otros
					Trasposos(+)	Trasposos(-)										
1	2	3	4	5	6	7	8	9	10	11	12	13	14	15	16	17
464	Construcciones, adiciones y mejoras de sistemas de agua potable	2,900,000.00	0.00	0.00	0.00	857,000.00	2,043,000.00	1,113,533.07	0.00	0.00	0.00	0.00	0.00	1,113,533.07	0.00	0.00
465	Construcciones, adiciones y mejoras de sistemas de alcantarillado	223,542,000.00	2,000,000.00	0.00	18,000,000.00	45,000,000.00	198,542,000.00	108,192,950.13	0.00	0.00	68,588,121.53	0.00	0.00	39,604,828.60	0.00	0.00
466	Construcciones, adiciones y mejoras de calles y puentes	330,585,500.00	396,334,530.46	26,334,530.46	118,000,000.00	11,058,752.10	807,486,747.90	349,076,862.50	12,265,180.52	45,087,215.00	267,532,628.79	7,783,852.49	1,990,000.00	81,544,033.71	4,481,328.03	43,097,215.00
467	Construcciones, adiciones y mejoras de parques y lugares de recreo	13,666,144.60	0.00	0.00	13,000,000.00	0.00	26,666,144.60	4,501,362.63	2,790,967.58	0.00	981,772.54	1,431,444.33	0.00	3,519,590.09	1,369,523.25	0.00
468	Construcciones, adiciones y mejoras de obras varias	5,000,000.00	0.00	0.00	6,000,000.00	1,100,000.00	9,900,000.00	298,500.00	0.00	0.00	0.00	0.00	0.00	298,500.00	0.00	0.00
470	CONSTRUCCIÓN, ADICIONES Y MEJORAS HIDRÁULICAS Y VÍAS DE COMUNICACIÓN	34,814,896.00	0.00	0.00	14,775,752.10	420,000.00	49,170,648.10	39,076,888.32	0.00	0.00	30,127,178.12	0.00	0.00	8,949,710.20	0.00	0.00
472	Construcciones, adiciones y mejoras de obras para el control de inundaciones	30,814,896.00	0.00	0.00	14,775,752.10	0.00	45,590,648.10	39,076,888.32	0.00	0.00	30,127,178.12	0.00	0.00	8,949,710.20	0.00	0.00
474	Construcciones, adiciones y mejoras de diversas obras hidráulicas.	4,000,000.00	0.00	0.00	0.00	420,000.00	3,580,000.00	0.00	0.00	0.00	0.00	0.00	0.00	0.00	0.00	0.00

Descripción del Programa: **COMPETITIVIDAD**

Totales:		53,949,088.34	8,439,694.09	6,310,429.79	23,113,090.00	40,567,897.00	38,623,545.64	15,495,363.37	7,036,036.58	0.00	14,808,276.29	6,046,599.58	0.00	687,087.01	989,437.00	0.00
100	SERVICIOS PERSONALES	12,932,962.84	6,310,429.79	6,310,429.79	0.00	0.00	12,932,962.84	10,926,556.99	0.00	0.00	10,836,890.35	0.00	0.00	89,666.61	0.00	0.00
110	Personal Permanente	10,831,477.36	6,310,429.79	6,310,429.79	0.00	0.00	10,831,477.36	9,893,389.26	0.00	0.00	9,825,626.63	0.00	0.00	67,762.63	0.00	0.00
111	Sueldos y Salarios Básicos	9,280,228.80	6,310,429.79	6,310,429.79	0.00	0.00	9,280,228.80	8,503,588.63	0.00	0.00	8,454,956.65	0.00	0.00	48,631.98	0.00	0.00
114	Aguinaldo y décimo cuarto mes	1,505,439.92	0.00	0.00	0.00	0.00	1,505,439.92	1,345,605.63	0.00	0.00	1,326,474.98	0.00	0.00	19,130.65	0.00	0.00
115	Complementos (Vacaciones)	45,808.84	0.00	0.00	0.00	0.00	45,808.84	44,195.00	0.00	0.00	44,195.00	0.00	0.00	0.00	0.00	0.00
120	Personal Temporal	2,101,485.48	0.00	0.00	0.00	0.00	2,101,485.48	1,033,167.70	0.00	0.00	1,011,263.72	0.00	0.00	21,903.98	0.00	0.00
121	Sueldos y salarios básicos	2,101,485.48	0.00	0.00	0.00	0.00	2,101,485.48	1,033,167.70	0.00	0.00	1,011,263.72	0.00	0.00	21,903.98	0.00	0.00
200	SERVICIOS PERSONALES	20,619,699.80	0.00	0.00	19,613,090.00	37,421,233.00	2,811,566.88	1,555,656.46	0.00	0.00	1,534,856.46	0.00	0.00	21,000.00	0.00	0.00
210	Servicios Básicos	232,932.60	0.00	0.00	4,000.00	0.00	236,932.60	61,804.63	0.00	0.00	58,000.20	0.00	0.00	0.00	0.00	0.00
211	Energía eléctrica	192,000.00	0.00	0.00	0.00	0.00	192,000.00	58,000.20	0.00	0.00	58,000.20	0.00	0.00	0.00	0.00	0.00
214	Teléfono, telex, telefax y telégrafo público	4,932.60	0.00	0.00	4,000.00	0.00	8,932.60	5,804.33	0.00	0.00	5,804.33	0.00	0.00	0.00	0.00	0.00
216	Correos e Internet	38,000.00	0.00	0.00	0.00	0.00	38,000.00	0.00	0.00	0.00	0.00	0.00	0.00	0.00	0.00	0.00
220	Alquileres y Derechos	644,000.00	0.00	0.00	0.00	200,000.00	444,000.00	197,004.73	0.00	0.00	197,004.73	0.00	0.00	0.00	0.00	0.00
222	Alquiler de edificios y locales	444,000.00	0.00	0.00	0.00	0.00	444,000.00	197,004.73	0.00	0.00	197,004.73	0.00	0.00	0.00	0.00	0.00
224	Alquiler de maquinaria, equipo y medios de transporte	200,000.00	0.00	0.00	0.00	200,000.00	0.00	0.00	0.00	0.00	0.00	0.00	0.00	0.00	0.00	0.00
250	Servicios Técnicos Profesionales	980,000.00	0.00	0.00	19,309,090.00	18,897,018.00	1,392,072.00	745,761.50	0.00	0.00	724,761.50	0.00	0.00	21,000.00	0.00	0.00
251	Estudios, investigación y proyectos de factibilidad	500,000.00	0.00	0.00	0.00	500,000.00	0.00	0.00	0.00	0.00	0.00	0.00	0.00	0.00	0.00	0.00



San Pedro Sula, CORTÉS  
 EJERCICIO: 20 18  
 USUARIO: E.RO-DRIGUEZ



**Liquidación del Presupuesto de Egresos Por Cada Programa  
 (Forma 02 - Acumulada)**

Moneda: Lempiras (L)

Emisión: 31/01/2019

Hora: 05:47 p.m.

Página: 15 de 46

Codigo	Descripción	Presupuesto Inicial	Modificaciones Aprobadas				Vigente	Obligaciones Contraídas en el Año			Obligaciones Pagadas			Obligaciones Pendientes de Pago		
			Ampliaciones	disminuciones	Trasposos			Fondo 11	Fondo 12	Otros	Fondo 11	Fondo 12	Otros	Fondo 11	Fondo 12	Otros
					Trasposos(+)	Trasposos(-)										
1	2	3	4	5	6	7	8	9	10	11	12	13	14	15	16	17
255	Capacitaciones	320,000.00	0.00	0.00	1,200,000.00	620,000.00	900,000.00	535,761.50	0.00	0.00	535,761.50	0.00	0.00	0.00	0.00	0.00
259	Otros Servicios Técnicos y Profesionales n.c.	160,000.00	0.00	0.00	18,109,090.00	17,777,018.00	492,072.00	210,000.00	0.00	0.00	169,000.00	0.00	0.00	21,000.00	0.00	
260	Servicios Comerciales y Financieros	18,259,767.28	0.00	0.00	100,000.00	18,224,215.00	135,552.28	0.00	0.00	0.00	0.00	0.00	0.00	0.00	0.00	
263	Imprenta, publicaciones y reproducciones	126,789.81	0.00	0.00	100,000.00	115,125.00	111,664.81	0.00	0.00	0.00	0.00	0.00	0.00	0.00	0.00	
266	Publicidad y propaganda	18,132,977.47	0.00	0.00	0.00	18,109,090.00	23,887.47	0.00	0.00	0.00	0.00	0.00	0.00	0.00	0.00	
270	Pasajes, viáticos y otros gastos de viajes	100,000.00	0.00	0.00	0.00	100,000.00	0.00	0.00	0.00	0.00	0.00	0.00	0.00	0.00	0.00	
274	Viáticos al exterior y otros gastos de viaje	100,000.00	0.00	0.00	0.00	100,000.00	0.00	0.00	0.00	0.00	0.00	0.00	0.00	0.00	0.00	
290	Otros servicios no personales	403,000.00	0.00	0.00	200,000.00	0.00	603,000.00	551,085.70	0.00	0.00	551,085.70	0.00	0.00	0.00	0.00	
291	Servicios de ceremonial y protocolo	400,000.00	0.00	0.00	200,000.00	0.00	600,000.00	551,085.70	0.00	0.00	551,085.70	0.00	0.00	0.00	0.00	
299	Otros Servicios no personales, n.c.	3,000.00	0.00	0.00	0.00	0.00	3,000.00	0.00	0.00	0.00	0.00	0.00	0.00	0.00	0.00	
300	MATERIALES Y SUMINISTROS	1,502,207.43	0.00	0.00	0.00	687,300.00	814,907.43	18,234.12	0.00	0.00	16,920.92	0.00	0.00	1,313.20	0.00	
310	Productos alimenticios, agropecuarios y forestales	43,020.00	0.00	0.00	0.00	0.00	43,020.00	0.00	0.00	0.00	0.00	0.00	0.00	0.00	0.00	
311	Alimentos y bebidas para personas	43,020.00	0.00	0.00	0.00	0.00	43,020.00	0.00	0.00	0.00	0.00	0.00	0.00	0.00	0.00	
320	Textiles y vestuarios	263,300.00	0.00	0.00	0.00	247,300.00	16,000.00	5,905.25	0.00	0.00	5,905.25	0.00	0.00	0.00	0.00	
321	Hilados y telas	6,000.00	0.00	0.00	0.00	0.00	6,000.00	0.00	0.00	0.00	0.00	0.00	0.00	0.00	0.00	
322	Prendas de vestir y calzado	83,300.00	0.00	0.00	0.00	73,300.00	10,000.00	5,905.25	0.00	0.00	5,905.25	0.00	0.00	0.00	0.00	
323	Acabados textiles	174,000.00	0.00	0.00	0.00	174,000.00	0.00	0.00	0.00	0.00	0.00	0.00	0.00	0.00	0.00	
330	Productos de papel, cartón e impresos	666,273.81	0.00	0.00	0.00	240,000.00	426,273.81	5,258.58	0.00	0.00	5,258.58	0.00	0.00	0.00	0.00	
331	Papel de escritorio y cartón	39,878.90	0.00	0.00	0.00	0.00	39,878.90	3,830.40	0.00	0.00	3,830.40	0.00	0.00	0.00	0.00	
333	Productos de artes graficas	240,593.25	0.00	0.00	0.00	240,000.00	593.25	0.00	0.00	0.00	0.00	0.00	0.00	0.00	0.00	
334	Productos de papel y cartón	385,801.66	0.00	0.00	0.00	0.00	385,801.66	1,428.18	0.00	0.00	1,428.18	0.00	0.00	0.00	0.00	
340	Productos de Cuero y caucho	203,800.00	0.00	0.00	0.00	200,000.00	3,800.00	0.00	0.00	0.00	0.00	0.00	0.00	0.00	0.00	
342	Artículos de caucho	200,000.00	0.00	0.00	0.00	200,000.00	0.00	0.00	0.00	0.00	0.00	0.00	0.00	0.00	0.00	
343	Llantas y neumáticos	3,800.00	0.00	0.00	0.00	0.00	3,800.00	0.00	0.00	0.00	0.00	0.00	0.00	0.00	0.00	
350	Productos químicos, combustibles y lubricantes	101,593.31	0.00	0.00	0.00	0.00	101,593.31	3,502.99	0.00	0.00	2,189.79	0.00	0.00	1,313.20	0.00	
354	Insecticidas, fumigantes y otros	1,530.00	0.00	0.00	0.00	0.00	1,530.00	0.00	0.00	0.00	0.00	0.00	0.00	0.00	0.00	
355	Tintes, pinturas y colorantes	42,502.00	0.00	0.00	0.00	0.00	42,502.00	0.00	0.00	0.00	0.00	0.00	0.00	0.00	0.00	
356	Combustible y lubricantes	40,000.00	0.00	0.00	0.00	0.00	40,000.00	0.00	0.00	0.00	0.00	0.00	0.00	0.00	0.00	
358	Productos sanitarios (detergentes)	15,641.31	0.00	0.00	0.00	0.00	15,641.31	3,502.99	0.00	0.00	2,189.79	0.00	0.00	1,313.20	0.00	
359	Otros productos químicos, n.c.	1,920.00	0.00	0.00	0.00	0.00	1,920.00	0.00	0.00	0.00	0.00	0.00	0.00	0.00	0.00	
360	Productos Metálicos	7,510.00	0.00	0.00	0.00	0.00	7,510.00	0.00	0.00	0.00	0.00	0.00	0.00	0.00	0.00	
384	Herramientas menores	6,750.00	0.00	0.00	0.00	0.00	6,750.00	0.00	0.00	0.00	0.00	0.00	0.00	0.00	0.00	



Liquidación del Presupuesto de Egresos Por Cada Programa  
(Forma 02 - Acumulada)

Moneda: Lempiras (L)

Emisión: 31/01/2019

Hora: 05:47 p.m.

Página: 16 de 46

Código	Descripción	Presupuesto Inicial	Modificaciones Aprobadas				Vigente	Obligaciones Contraídas en el Año			Obligaciones Pagadas			Obligaciones Pendientes de Pago		
			Ampliaciones	Disminuciones	Trasposos			Fondo 11	Fondo 12	Otros	Fondo 11	Fondo 12	Otros	Fondo 11	Fondo 12	Otros
					Trasposos(+)	Trasposos(-)										
1	2	3	4	5	6	7	8	9	10	11	12	13	14	15	16	17
369	Otros productos metálicos, n.c. (candados, llaves, llavines, etc.)	760.00	0.00	0.00	0.00	0.00	760.00	0.00	0.00	0.00	0.00	0.00	0.00	0.00	0.00	0.00
370	Productos Minerales no metálicos	8,000.00	0.00	0.00	0.00	0.00	8,000.00	0.00	0.00	0.00	0.00	0.00	0.00	0.00	0.00	0.00
372	Productos de vidrio	5,000.00	0.00	0.00	0.00	0.00	5,000.00	0.00	0.00	0.00	0.00	0.00	0.00	0.00	0.00	0.00
373	Productos de loza y porcelana	3,000.00	0.00	0.00	0.00	0.00	3,000.00	0.00	0.00	0.00	0.00	0.00	0.00	0.00	0.00	0.00
390	Otros Materiales y Suministros	208,710.31	0.00	0.00	0.00	0.00	208,710.31	3,567.30	0.00	0.00	3,567.30	0.00	0.00	0.00	0.00	0.00
391	Elementos de limpieza	25,480.67	0.00	0.00	0.00	0.00	25,480.67	3,567.30	0.00	0.00	3,567.30	0.00	0.00	0.00	0.00	0.00
392	Útiles de escritorio, oficina y enseñanza	62,960.64	0.00	0.00	0.00	0.00	62,960.64	0.00	0.00	0.00	0.00	0.00	0.00	0.00	0.00	0.00
393	Útiles y materiales eléctricos	11,010.00	0.00	0.00	0.00	0.00	11,010.00	0.00	0.00	0.00	0.00	0.00	0.00	0.00	0.00	0.00
394	Utensilios de cocina y comedor	16,560.00	0.00	0.00	0.00	0.00	16,560.00	0.00	0.00	0.00	0.00	0.00	0.00	0.00	0.00	0.00
395	Repuestos y accesorios plásticos	61,845.00	0.00	0.00	0.00	0.00	61,845.00	0.00	0.00	0.00	0.00	0.00	0.00	0.00	0.00	0.00
397	Productos de material plásticos	8,634.00	0.00	0.00	0.00	0.00	8,634.00	0.00	0.00	0.00	0.00	0.00	0.00	0.00	0.00	0.00
399	Otros materiales y suministros, n.c.	22,420.00	0.00	0.00	0.00	0.00	22,420.00	0.00	0.00	0.00	0.00	0.00	0.00	0.00	0.00	0.00
400	BIENES CAPITALIZABLES	3,649,744.19	0.00	0.00	0.00	0.00	2,459,364.00	1,190,380.19	330,627.96	0.00	0.00	205,520.76	0.00	0.00	125,107.20	0.00
420	Maquinaria, equipo de oficina y otros	3,224,272.19	0.00	0.00	0.00	0.00	2,459,364.00	764,908.19	330,627.96	0.00	0.00	205,520.76	0.00	0.00	125,107.20	0.00
421	Adquisición de equipos nuevos de oficina	1,648,772.19	0.00	0.00	0.00	883,864.00	764,908.19	330,627.96	0.00	0.00	205,520.76	0.00	0.00	0.00	0.00	0.00
424	Adquisición equipos de computación	1,025,500.00	0.00	0.00	0.00	1,025,500.00	0.00	0.00	0.00	0.00	0.00	0.00	0.00	0.00	125,107.20	0.00
429	Adquisición de maquinaria y equipos varios	550,000.00	0.00	0.00	0.00	550,000.00	0.00	0.00	0.00	0.00	0.00	0.00	0.00	0.00	0.00	0.00
430	EQUIPOS SANITARIOS, EDUCACIONALES Y AGRICOLAS	25,000.00	0.00	0.00	0.00	0.00	25,000.00	0.00	0.00	0.00	0.00	0.00	0.00	0.00	0.00	0.00
434	Adquisición de instrumentos musicales	15,000.00	0.00	0.00	0.00	0.00	15,000.00	0.00	0.00	0.00	0.00	0.00	0.00	0.00	0.00	0.00
439	Adquisición de equipos varios	10,000.00	0.00	0.00	0.00	0.00	10,000.00	0.00	0.00	0.00	0.00	0.00	0.00	0.00	0.00	0.00
450	EQUIPO DE COMUNICACIONES Y OTROS	8,000.00	0.00	0.00	0.00	0.00	8,000.00	0.00	0.00	0.00	0.00	0.00	0.00	0.00	0.00	0.00
452	Adquisición de equipos telefónicos	8,000.00	0.00	0.00	0.00	0.00	8,000.00	0.00	0.00	0.00	0.00	0.00	0.00	0.00	0.00	0.00
460	Construcción, adición y mejora de edificios y obras Urbanísticas	392,472.00	0.00	0.00	0.00	0.00	392,472.00	0.00	0.00	0.00	0.00	0.00	0.00	0.00	0.00	0.00
461	Construcciones, adiciones y mejoras de edificios	392,472.00	0.00	0.00	0.00	0.00	392,472.00	0.00	0.00	0.00	0.00	0.00	0.00	0.00	0.00	0.00
500	TRANSFERENCIAS	15,244,474.00	2,129,264.30	0.00	3,500,000.00	0.00	20,873,738.30	2,664,287.80	7,036,036.58	0.00	2,214,287.80	6,046,599.58	0.00	450,000.00	989,437.00	0.00





San Pedro Sula, CORTÉS  
EJERCICIO: 2018  
USUARIO: E.RODRIGUEZ



Liquidación del Presupuesto de Egresos Por Cada Programa  
(Forma 02 - Acumulada)

Emisión: 31/01/2019  
Hora: 05:47 p.m.  
Página: 17 de 46

Moneda: Lempiras (L)

Codigo	Descripción	Presupuesto Inicial	Modificaciones Aprobadas				Vigente	Obligaciones Contraídas en el Año			Obligaciones Pagadas			Obligaciones Pendientes de Pago			
			Ampliaciones	disminuciones	Trasposos			Fondo 11	Fondo 12	Otros	Fondo 11	Fondo 12	Otros	Fondo 11	Fondo 12	Otros	
					Trasposos(+)	Trasposos(-)											
1	2	3	4	5	6	7	8	9	10	11	12	13	14	15	16	17	
570	SUBSIDIOS AL SECTOR PRIVADO	15,244,474.00	2,129,264.30	0.00	3,500,000.00	0.00	20,873,738.30	2,664,287.80	7,036,036.58	0.00	2,214,287.80	6,046,599.58	0.00	450,000.00	989,437.00		
573	Subsidios a instituciones culturales o sociales sin fines de lucro	15,244,474.00	2,129,264.30	0.00	3,500,000.00	0.00	20,873,738.30	2,664,287.80	7,036,036.58	0.00	2,214,287.80	6,046,599.58	0.00	450,000.00	989,437.00		

Descripción del Programa: PREVENCIÓN, SEGURIDAD Y TRANSPORTE

Totales:		245,655,586.65	7,344,246.21	6,310,429.79	3,171,724.96	40,499,986.82	209,361,141.21	128,700,172.02	1,285,702.50	237,715.76	12,573,487.51	1,251,167.50	237,715.76	2,964,634.51	34,535.00		
100	SERVICIOS PERSONALES	125,838,869.26	6,310,429.79	6,310,429.79	227,544.56	726,670.08	125,339,743.74	119,308,623.33	0.00	0.00	11,883,031.18	0.00	0.00	445,592.15	0.00		
110	Personal Permanente	117,287,998.64	6,310,429.79	6,310,429.79	227,544.56	726,670.08	116,788,873.12	110,977,797.74	0.00	0.00	11,061,436.71	0.00	0.00	366,361.03	0.00		
111	Sueldos y Salarios Básicos	100,096,414.32	6,310,429.79	6,310,429.79	163,498.36	726,670.08	99,533,242.80	95,393,008.77	0.00	0.00	95,139,547.27	0.00	0.00	253,461.50	0.00		
114	Aguinaldo y décimo cuarto mes	-16,682,735.72	0.00	0.00	33,417.95	0.00	16,716,153.87	15,178,714.19	0.00	0.00	15,085,814.66	0.00	0.00	112,899.53	0.00		
115	Complementos (vacaciones)	508,848.60	0.00	0.00	30,628.25	0.00	539,476.85	406,074.78	0.00	0.00	406,074.78	0.00	0.00	0.00	0.00		
120	Personal Temporal	8,550,870.62	0.00	0.00	0.00	0.00	8,550,870.62	8,330,825.59	0.00	0.00	8,251,594.47	0.00	0.00	79,231.12	0.00		
121	Sueldos y salarios básicos	8,550,870.62	0.00	0.00	0.00	0.00	8,550,870.62	8,330,825.59	0.00	0.00	8,251,594.47	0.00	0.00	79,231.12	0.00		
200	SERVICIOS NO PERSONALES	4,132,697.84	0.00	0.00	650,000.00	1,537,327.50	3,245,370.34	1,430,587.44	0.00	0.00	1,057,587.44	0.00	0.00	373,000.00	0.00		
210	Servicios Básicos	1,649,697.88	0.00	0.00	50,000.00	0.00	1,699,697.88	685,088.59	0.00	0.00	685,088.59	0.00	0.00	0.00	0.00		
211	Energía eléctrica	1,186,441.44	0.00	0.00	0.00	0.00	1,186,441.44	434,175.48	0.00	0.00	434,175.46	0.00	0.00	0.00	0.00		
212	Agua	203,940.00	0.00	0.00	50,000.00	0.00	253,940.00	219,222.10	0.00	0.00	219,222.10	0.00	0.00	0.00	0.00		
214	Teléfono, telex, telefax y telégrafo público	171,816.44	0.00	0.00	0.00	0.00	171,816.44	31,691.03	0.00	0.00	31,691.03	0.00	0.00	0.00	0.00		
216	Correos e Internet	87,500.00	0.00	0.00	0.00	0.00	87,500.00	0.00	0.00	0.00	0.00	0.00	0.00	0.00	0.00		
220	Alquileres y Derechos	949,000.00	0.00	0.00	500,000.00	132,000.00	1,311,000.00	669,893.70	0.00	0.00	296,893.70	0.00	0.00	373,000.00	0.00		
224	Alquiler de maquinaria, equipo y medios de transporte	850,000.00	0.00	0.00	0.00	132,000.00	718,000.00	636,500.00	0.00	0.00	283,500.00	0.00	0.00	373,000.00	0.00		
226	Alquiler de fotocopiadora	74,000.00	0.00	0.00	0.00	0.00	74,000.00	0.00	0.00	0.00	0.00	0.00	0.00	0.00	0.00		
229	Otros alquileres y derechos n.c.	25,000.00	0.00	0.00	500,000.00	0.00	525,000.00	33,393.70	0.00	0.00	33,393.70	0.00	0.00	0.00	0.00		
230	Mantenimiento y reparación ordinaria de obras	204,000.00	0.00	0.00	0.00	200,000.00	4,000.00	0.00	0.00	0.00	0.00	0.00	0.00	0.00	0.00		
235	Mantenimiento y reparación de líneas eléctricas	4,000.00	0.00	0.00	0.00	0.00	4,000.00	0.00	0.00	0.00	0.00	0.00	0.00	0.00	0.00		
239	Otros mantenimientos y reparaciones n.c.	200,000.00	0.00	0.00	0.00	200,000.00	0.00	0.00	0.00	0.00	0.00	0.00	0.00	0.00	0.00		
240	Mantenimiento y reparación de máquinas y equipos	369,500.00	0.00	0.00	0.00	283,327.50	86,172.50	1,092.50	0.00	0.00	1,092.50	0.00	0.00	0.00	0.00		
241	Mantenimiento y reparación de maquinaria, equipo de oficina y otros	36,000.00	0.00	0.00	0.00	0.00	36,000.00	920.00	0.00	0.00	920.00	0.00	0.00	0.00	0.00		
243	Mantenimiento y reparación de equipos de construcción, transporte e industrial	153,500.00	0.00	0.00	0.00	153,327.50	172.50	172.50	0.00	0.00	172.50	0.00	0.00	0.00	0.00		
244	Mantenimiento y reparación de equipos de comunicación y otros	100,000.00	0.00	0.00	0.00	75,000.00	25,000.00	0.00	0.00	0.00	0.00	0.00	0.00	0.00	0.00		