



ESTADO DE PERDIDAS Y GANANCIAS
CONSOLIDADO DE FIDEICOMISOS
Al 30 de Diciembre de 2014

08/01/2015
Pág.: 1 de 2

INGRESOS

PRODUCTOS FINANCIEROS

MONEDA NACIONAL

INTERESES

Sobre Inversiones

Bonos ForFIPA

Garantizados por el Estado 8,098.64

Otras Inversiones en Valores Oficiales

Descuento Sobre Bonos Gubernamentales 1,029,072.42

Sobre Intereses Bonos Gubernamentales 40,062,133.57

Valores no Oficiales

En Bancos y Otras Instituciones Financieras 40,666,737.38

TOTAL Sobre Inversiones 81,766,042.01

Sobre Cartera de Préstamos

Préstamos Fuduciarios

Sobre Fondos de Producción 71,069,145.94

Sobre Fondos Microcréditos 27,725,456.72

Préstamos Hipotecarios

Sobre Fondos de Vivienda 638,102,989.39

TOTAL Sobre Cartera de Préstamos 736,897,592.05

TOTAL INTERESES 818,663,634.06

TOTAL MONEDA NACIONAL 818,663,634.06

MONEDA EXTRANJERA

OTROS PRODUCTOS

Fluctuación Tipo de Cambio

Activos

Con Fondos del Programa 90,337.41

TOTAL Fluctuación Tipo de Cambio 90,337.41

TOTAL OTROS PRODUCTOS 90,337.41

TOTAL MONEDA EXTRANJERA 90,337.41

TOTAL PRODUCTOS FINANCIEROS 818,753,971.47

PRODUCTOS EXTRAORDINARIOS

MONEDA NACIONAL

OTROS 30,586,887.73

TOTAL MONEDA NACIONAL 30,586,887.73

TOTAL PRODUCTOS EXTRAORDINARIOS 30,586,887.73

RESULTADOS DE EJERCICIOS ANTERIORES

MONEDA NACIONAL

OTROS

GASTOS

GASTOS FINANCIEROS

MONEDA NACIONAL

INTERESES

Otras Obligaciones

Sobre Certificados y Bonos Generales 8,122,665.32

Sobre Otras Obligaciones 19,309,390.92

TOTAL Otras Obligaciones 27,432,056.24

TOTAL INTERESES 27,432,056.24

Otras 130,623,400.64

TOTAL INTERESES 130,623,400.64

TOTAL MONEDA NACIONAL 158,055,456.88

TOTAL GASTOS FINANCIEROS 158,055,456.88

GASTOS DE ADMINISTRACION

MONEDA NACIONAL

DEPRECIACIONES Y AMORTIZACIONES

Amortizaciones 11,716,892.26

TOTAL DEPRECIACIONES Y AMORTIZACIONES 11,716,892.26

GASTOS DIVERSOS

Servicios Públicos 6.00

TOTAL GASTOS DIVERSOS 6.00

TOTAL MONEDA NACIONAL 11,716,898.26

TOTAL GASTOS DE ADMINISTRACION 11,716,898.26

GASTOS EJERCICIOS ANTERIORES

GASTOS EJERCICIOS ANTERIORES

Sobre Ingresos Financieros 2,717,470.10

TOTAL GASTOS EJERCICIOS ANTERIORES 2,717,470.10

TOTAL GASTOS EJERCICIOS ANTERIORES 2,717,470.10

TOTAL GASTOS EJERCICIOS ANTERIORES 2,717,470.10

TOTAL GASTOS EJERCICIOS ANTERIORES 2,717,470.10

TOTAL GASTOS

172,489,825.24






ESTADO DE PERDIDAS Y GANANCIAS
CONSOLIDADO DE FIDEICOMISOS
Al 30 de Diciembre de 2014

OTROS	
Sobre Ingresos Financieros	9,196,046.85
TOTAL OTROS	9,196,046.85
TOTAL MONEDA NACIONAL	9,196,046.85
TOTAL RESULTADOS DE EJERCICIOS ANTERIORES	9,196,046.85
TOTAL INGRESOS	858,536,906.05

PERDIDA O GANANCIA DEL EJERCICIO **686,047,080.81**




 SECCION DE CONTADURIA





 DIVISION DE OPERACIONES





 PRESIDENTE EJECUTIVO





 AUDITOR INTERNA

