

SECRETARIA DE ENEGIA, RECURSOS NATURALES, AMBIENTE Y MINAS

RESULTADOS DE PRODUCCION (Actividad / Obra)

EJECUCION FINANCIERA Y FISICA , JUNIO (50%)

Año 2015



SECRETARIA DE ENERGIÁ.  
RECURSOS NATURALES.  
AMBIENTE Y MINAS

Código	Actividad u Obra	Resultados de Producción	Ubicación Geográfica		INVERSION				METAS FISICAS			Comentarios	
			Dep	Mun	Total Programado Lps	Total Modificado Lps	Total Ejecutado Lps	% Ejec	Total Programado	Total Ejecutado	% Ejec		
Prog	Subp	Py	Act.	Actividades Centrales									
01		Dirección y Coordinación Superior	Coordinación, Dirección y Orientación Mejorada en la Toma de Decisiones en Materia Ambiental	08	01	6880,860.00	7668,025.00	3429,500.53	45%	DEPENDENCIAS DE APOYO			
		Servicios de Secretaría General	Coordinados los Servicios Legales, la Comunicación Institucional y la Cooperación Externa relacionada con la SERNA	08	01	17324,806.00	19507,595.00	8994,091.15	46%				
		Planeamiento y Evaluación de Gestión	Políticas, Programas y Proyectos de SERNA diseñados, POA's elaborados y evaluados en tiempo y forma; Sistema Nacional de Información Ambiental operando eficientemente.	08	01	4194,960.00	4644,638.00	2190,991.71	47%				
		Contraloría Interna (Auditoría)	Gestiones a posteriori sobre la ejecución presupuestaria, auditadas eficientemente	08	01	2100,886.00	2100,886.00	904,825.59	43%				
		Servicios Administrativos y Contables	Realizada la administración presupuestaria y del Recurso Humano; de los materiales y servicios generales así como la custodia de los bienes a su cargo.	08	01	29524,245.00	44087,328.00	25655,622.16	58%				
		Modernización Institucional	Proceso de Licenciamiento Ambiental simplificado y automatizado	08	01	716,158.00	802,413.00	271,801.21	34%				
		Balance de Comercio con Ambiente (UCA)	SERNA asesorada en las negociaciones de Acuerdos Comerciales y Acuerdos Ambientales Multilaterales; Promovido el cumplimiento de la Legislación Ambiental.	08	01	671,662.00	769,329.00	308,943.31	40%				
		Acceso a la Información Institucional (Transparencia)	Resueltas las solicitudes de información pública y denuncias ambientales presentadas	08	01	380,714.00	553,378.00	254,913.14	46%				
<b>Total Programa 1</b>					<b>61794,291.00</b>	<b>80133,592.00</b>	<b>42010,688.80</b>	<b>52%</b>					

total	En	Feb	Mar	Abril	mayo	Junio	Valor Max. 100%

SECRETARÍA DE ENERGÍA, RECURSOS NATURALES, AMBIENTE Y MINAS

RESULTADOS DE PRODUCCIÓN (Actividad / Obra)

EJECUCIÓN FINANCIERA Y FÍSICA , JUNIO (50%)

Año 2015



SECRETARÍA DE ENERGÍA,  
RECURSOS NATURALES,  
AMBIENTE Y MINAS

Código	Actividad u Obra	Resultados de Producción	Ubicación Geográfica		INVERSION				METAS FISICAS			Comentarios		
			Dep	Mun	Total Programado Lps	Total Modificado Lps	Total Ejecutado Lps	% Ejec	Total Programado	Total Ejecutado	% Ejec			
11	00	000	0		<b>MANEJO DE LOS RECURSOS HÍDRICOS</b>									
		001	<b>Dirección y Coordinación</b>			3045,994.00	3423,856.00	1494,503.33	44%					
		002	SERVICIOS DE HIDROCLIMATOLOGÍA E HIDROGEOLOGÍA	1. RED ESTACIONES METEOROLÓGICAS SUPERVISADA Y BASE DE DATOS DE INFORMACIÓN HIDROGEOLOGICA REALIZADA.	08	01					82.00	99.00	121%	Documento
			<b>TOTAL 002</b>			3585,880.00	3978,811.00	1841,859.99	46%			60%		
		003	ADMINISTRACIÓN DEL RECURSO HÍDRICO	1. DICTAMENES TÉCNICOS Y LEGALES PARA PERMISOS DE APROVECHAMIENTO DE AGUA Y PROCESO DE RECAUDACION DE CONTRATAS DE AGUA, REALIZADOS	08	01					122.00	85.00	70%	Dctamen
				2.NORMA TÉCNICA DE AGUAS SUBTERRANEAS ELABORADA							1.00	0.00	0%	Documento
			<b>TOTAL 003</b>			2123,587.00	2410,040.00	1090,475.78	45%			35%		
		004	CONSEJOS DE CUENCAS	1. CONSEJO DE CUENCA CONFORMADO	08	01					1.00	0.00	0%	CONSEJO
				2. CAPACITACIONES SOBRE CONSERVACION Y MANEJO SOSTENIBLE DE SUELOS Y AGUA, ELABORADAS							3.00	2.00	67%	Taller
			<b>TOTAL 004</b>			390,019.00	390,019.00	161,232.45	41%			33%		
<b>Total Programa 11</b>						<b>9145,480.00</b>	<b>10202,726.00</b>	<b>4588,071.55</b>	<b>45%</b>			<b>43%</b>		
12	00	000	0		<b>ADAPTACIÓN Y MITIGACIÓN AL CAMBIO CLIMÁTICO</b>									
		001	<b>Dirección y Coordinación</b>			1151,101.00	1151,101.00	373,863.34	32%					
		002	ADAPTACIÓN Y MITIGACIÓN AL CAMBIO CLIMÁTICO	1.TALLERES DE CAPACITACIÓN RELACIONADOS CON LA TEMÁTICA DE CAMBIO CLIMÁTICO, REALIZADOS	08	01					41.00	35.00	85%	Taller

total	En	Feb	Mar	Abril	mayo	Junio	Valor Max. 100%
99	6	6	24	9	12	42	100%
85	10	10	24	21	10	10	70%
0	0	0	0	0	0	0	0%
0	0	0	0	0	0	0	0%
2	0	0	0	0	1	1	67%
							47%
35	2	3	12	8	4	6	85%

SECRETARIA DE ENEGIA, RECURSOS NATURALES, AMBIENTE Y MINAS

RESULTADOS DE PRODUCCION (Actividad / Obra)

EJECUCION FINANCIERA Y FISICA , JUNIO (50%)

Año 2015



SECRETARÍA DE ENERGÍA,  
RECURSOS NATURALES,  
AMBIENTE Y MINAS

Código				Actividad u Obra	Resultados de Producción	Ubicación Geográfica		INVERSION				METAS FISICAS			Comentarios	
Prog	Subp	Py	Act.			Dep	Mun	Total Programado Lps	Total Modificado Lps	Total Ejecutado Lps	% Ejec	Total Programado	Total Ejecutado	% Ejec		
				<b>Actividades Centrales</b>												
				CLIMATICO	2. PROCESOS DE RECOPIACIÓN DE INFORMACIÓN PARA LA ELABORACIÓN DE INSTRUMENTOS TECNICOS EN LA TEMATICA DE CAMBIO CLIMATICO, REALIZADOS											Taller
								707,048.00	707,048.00	226,369.00	32%					
<b>Total Programa 12</b>								<b>1858,149.00</b>	<b>1858,149.00</b>	<b>600,232.34</b>	<b>32%</b>	<b>46.00</b>		<b>43%</b>		
13	00	000	0	<b>APROVECHAMIENTO SOSTENIBLE DE LA ENERGÍA</b>												
			001	<b>Dirección y Coordinación</b>												
			002	EVALUACIÓN DE ENERGÍA RENOVABLE	1. AUDITORIAS ENERGETICAS EN INSTITUCIONES, REALIZADAS	08	01									Auditoría
					2. CAPACITACION EN EL TEMA DE EFICIENCIA ENERGETICA EN INSTITUCIONES, REALIZADAS											Taller
					<b>TOTAL 002</b>			1408,721.00	1716,281.00	765,738.47	45%			50%		
			003	PROTECCIÓN RADIOLÓGICA	1. REGLAMENTO GENERAL DE LEY DE ACTIVIDADES NUCLEARES Y SEGURIDAD RADIOLOGICA, ELABORADO	08	01									Documento
					DICTAMENES TECNICOS SEGÚN DEMANDA PARA USO DE FUENTES DE RADIACION IONIZANTES, EMITIDOS											Dictámen
					<b>TOTAL 003</b>			603,354.00	881,923.00	389,065.74	44%			60%		
<b>Total Programa 13</b>								<b>4624,672.00</b>	<b>5456,365.00</b>	<b>2560,554.36</b>	<b>47%</b>	<b>6.00</b>		<b>55%</b>		
14	00	000	0	<b>EVALUACIÓN Y CONTROL DEL IMPACTO AMBIENTAL</b>												
			001	<b>Dirección y Coordinación</b>												
			002	EVALUACIÓN DE LICENCIAS AMBIENTALES PARA PROYECTOS	1. DICTÁMENES TÉCNICOS QUE PERMITEN DETERMINAR LOS POSIBLES IMPACTOS AL AMBIENTE Y LA VIABILIDAD DE LOS MISMOS, EMITIDOS	08	01									Dictámen
								3455,353.00	3846,270.00	1668,362.28	43%	1,000.00	390.00	39%		

total	En	Feb	Mar	Abril	mayo	Junio	Valor Max. 100%
0	0	0	0	0	0	0	0%
							43%
1	0	0	0	0	0	1	50%
1	0	0	0	1	0	0	50%
1	0	0	1	0	0	0	100%
1	0	1	0	0	0	0	20%
							55%
390	25	49	67	69	97	83	39%

SECRETARIA DE ENEGIA, RECURSOS NATURALES, AMBIENTE Y MINAS

RESULTADOS DE PRODUCCION (Actividad / Obra)  
EJECUCION FINANCIERA Y FISICA , JUNIO (50%)

Año 2015



SECRETARIA DE ENEGIA,  
RECURSOS NATURALES,  
AMBIENTE Y MINAS

Código	Actividad u Obra	Resultados de Producción	Ubicación Geográfica		INVERSION				METAS FISICAS			Comentarios	
			Dep	Mun	Total Programado Lps	Total Modificado Lps	Total Ejecutado Lps	% Ejec	Total Programado	Total Ejecutado	% Ejec		
Prog	Subp	Py	Act.	Actividades Centrales									
<b>Total Programa 14</b>						<b>6413,251.00</b>	<b>7055,596.00</b>	<b>2982,985.66</b>	<b>42%</b>			<b>39%</b>	
15	00	000	0	<b>FORTEALECIMIENTO DE LA GESTION AMBIENTAL</b>									
			001	<b>Dirección y Coordinación</b>		1297,535.00	1443,759.00	677,949.96	47%				
			002	DESARROLLO DEL MARCO NORMATIVO	TALLER DE SOCIALIZACION Y CAPACITACION SOBRE PLAN NACIONAL DE CONSUMO Y PRODUCCION SOSTENIBLE, DESARROLLADO	1947,643.00	2198,541.00	998,026.74	45%	1.00	0.00	0%	TALLER
			003	PROMOCIÓN Y CAPACITACIÓN	1. INSTITUCIONES Y/ O MUNICIPIOS EN LA TEMATICA AMBIENTAL, FORTALECIDOS					13.00	0.00	0%	INSTITUCION
					2. PERSONAS EN TEMAS DE CUIDADO DEL AMBIENTE Y RECURSOS NATURALES, SENSIBILIZADAS Y ORIENTADAS							1,700.00	2,423.00
						1173,088.00	1427,388.00	641,697.60	45%			71%	
			004	ASISTENCIA TÉCNICA A LAS REGIONALES	1. CAPACITACIONES EN LA TEMÁTICA DE GESTIÓN AMBIENTAL, POR MEDIO DE LAS OFICINAS REGIONALES, DESARROLLADAS					95.00	51.00	54%	TALLER
						14022,820.00	15111,028.00	6862,150.73	45%			54%	
<b>Total Programa 15</b>						<b>18441,086.00</b>	<b>20180,716.00</b>	<b>9179,825.03</b>	<b>45%</b>			<b>62%</b>	
16	00	000	0	<b>PROTECCION Y CONSERVACION DE LOS SISTEMAS ACUÁTICOS Y TERRESTRES</b>									
			001	<b>Dirección y Coordinación</b>		4071,392.00	4122,521.00	1672,724.72	41%				
			002	CONTROL DEL CUMPLIMIENTO DE TRATADOS Y	1.TALLERES PARA ELABORAR, SOCIALIZAR Y OFICIALIZAR DOCUMENTOS FINALES DE INSTRUMENTOS REGULATORIOS EN TEMAS DE BIODIVERSIDAD					2.00	1.00	50%	TALLER

total	En	Feb	Mar	Abril	mayo	Junio	Valor Max. 100%
							39%
0	0	0	0	0	0	0	0%
2423	0	0	692	477	209	1045	100%
51	3	8	9	7	11	13	54%
1	0	0	1	0	0	0	50%

SECRETARIA DE ENEGIA, RECURSOS NATURALES, AMBIENTE Y MINAS

RESULTADOS DE PRODUCCION (Actividad / Obra)

EJECUCION FINANCIERA Y FISICA , JUNIO (50%)

Año 2015



SECRETARIA DE ENERGIÁ,  
RECURSOS NATURALES,  
AMBIENTE Y MINAS

Código	Actividad u Obra	Resultados de Producción	Ubicación Geográfica		INVERSION				METAS FISICAS			Comentarios	
			Dep	Mun	Total Programado Lps	Total Modificado Lps	Total Ejecutado Lps	% Ejec	Total Programado	Total Ejecutado	% Ejec		
Prog	Subp	Py	Act.	Actividades Centrales									
				CONV. INTERNACIONALES	2. TALLERES DE TRABAJO Y CONSULTA PARA ELABORAR PROPUESTAS DE BORRADORES PARA NORMATIVAS E INSTRUMENTOS REGULATORIOS EN TEMAS DE BIODIVERSIDAD, REALIZADOS								TALLER
										2.00	1.00	50%	
<b>Total Programa 16</b>						<b>4122,328.00</b>	<b>4224,586.00</b>	<b>1718,389.92</b>	<b>41%</b>			<b>50%</b>	
17	00	000	0	<b>ESTUDIO Y CONTROL DE CONTAMINANTES</b>									
			001	<b>Dirección y Coordinación</b>		2112,047.00	3348,966.00	947,723.80	28%				
			002	CONTROL EN LA CALIDAD DEL AGUA Y DEL AIRE	1. ANÁLISIS DE LABORATORIO DE AGUA, SUELO Y OTRAS MATRICES AMBIENTALES, REALIZADOS					3,600.00	2,434.00	68%	ANÁLISIS
			002		2. ANALISIS POR MONITOREO DE AIRE REALIZADOS					202.00	99.00	49%	ANÁLISIS
						1056,451.00	1056,451.00	520,128.36	49%			58%	
			003	ACCIONES REGULATORIAS SOBRE CONTAMINACIÓN AMBIENTAL	1. INFORMES DE INVESTIGACION, DOCUMENTOS DE INSPECCIONES, DENUNCIAS, SINEIAS Y OTROS SOBRE CONTAMINACION, ELABORADOS					32.00	18.00	56%	DOCUMENTO
			003		2. CAPACIDADES INSTITUCIONALES EN LA GESTIÓN INTEGRAL DE PRODUCTOS QUIMICOS, FORTALECIDOS					12.00	6.00	50%	DOCUMENTO
<b>Total Programa 17</b>						<b>4364,568.00</b>	<b>4364,568.00</b>	<b>1914,557.86</b>	<b>44%</b>			<b>53%</b>	
18	00	000	0	<b>SERVICIOS DE AGUA POTABLE, ELECTRICIDAD Y RIEGO</b>									
18	00	000	001	<b>ADMINISTRACIÓN Y COORDINACIÓN DE LA REPRESA COYOLAR</b>		Direccion							

total	En	Feb	Mar	Abril	mayo	Junio	Valor Max. 100%
1	0	0	0	0	1	0	50%
							50%
2434	82	224	529	612	708	279	68%
99	16	13	17	13	23	17	49%
							56%
18	3	5	1	3	3	3	56%
6	1	1	1	1	1	1	50%
							56%

SECRETARIA DE ENEGIA, RECURSOS NATURALES, AMBIENTE Y MINAS

RESULTADOS DE PRODUCCION (Actividad / Obra)

EJECUCION FINANCIERA Y FISICA , JUNIO (50%)

Año 2015



SECRETARIA DE ENERGIÁ,  
RECURSOS NATURALES,  
AMBIENTE Y MINAS

Código				Actividad u Obra	Resultados de Producción	Ubicación Geográfica		INVERSION				METAS FISICAS			Comentario s
Prog	Subp	Py	Act.			Dep	Mun	Total Programado Lps	Total Modificado Lps	Total Ejecutado Lps	% Ejec	Total Programado	Total Ejecutado	% Ejec	
<b>Actividades Centrales</b>															
18	00	000	001	OPERACIÓN DE LA REPRESA COYOLAR	1. REPRESA EL COYOLAR, OPERADA Y MANTENIDA			8000,000.00	8000,000.00	2920,970.54		100.00	50.00	50%	PORCENTAJE
				CONSTRUCCIÓN DE OBRAS				30000,000.00	30000,000.00	0.00					
	<b>TOTAL COYOLAR</b>								<b>38000,000.00</b>	<b>38000,000.00</b>	<b>2920,970.54</b>	8%		50%	
	00	000	003	OPERACIÓN DE LA REPRESA JOSE CECILIO DEL VALLE	1. REPRESA NACAOME, OPERADA Y MANTENIDA			11866,049.00	11866,049.00	4949,649.45		100.00	50.00	50%	PORCENTAJE
	00	002	001	ADMINISTRACIÓN DEL ACUEDUCTO DEL PROYECTO NACAOME		Direccion									
18	00	002	051	CONSTRUCCIÓN DE OBRAS	1. PERFORACION DE POZOS PARA EL ABASTECIMIENTO DE AGUA POTABLE, SUPERVISADOS	Coordinación Represa		5048,108.00	5048,108.00	1404,923.69		100.00	100.00	100%	PORCENTAJE
<b>TOTAL NACAOME</b>								<b>16914,157.00</b>	<b>16914,157.00</b>	<b>6354,573.14</b>	38%		75%		
<b>Total Programa 18</b>								<b>54914,157.00</b>	<b>54914,157.00</b>	<b>9275,543.68</b>	17%		63%		
<b>ADMINISTRACIÓN DEL CENTRO NACIONAL DE CONSERVACIÓN Y RECUPERACIÓN DE ESPECIES ROSY WALTHER</b>															
20	00	000	0	Dirección y Coordinación				3917,561.00	5728,502.00	2477,707.85	43%				
20				CONSTRUCCIÓN DE RECINTOS								3.00	0.00	0%	OBRA
	00	000	051	2. JARDÍN ZOOLOGICO OPERADO Y MANTENIDO								100.00	50.00	50%	PORCENTAJE
<b>Total Programa 20</b>								<b>1000,000.00</b>	<b>1000,000.00</b>	<b>25,140.00</b>	3%				
<b>Total Programa 20</b>								<b>4917,561.00</b>	<b>6728,502.00</b>	<b>2502,847.85</b>	37%		25%		

total	En	Feb	Mar	Abril	mayo	Junio	Valor Max. 100%
50	8	8	9	9	8	8	50%
50%							
50	8	8	9	9	8	8	50%
100	15	30	20	0	0	35	100%
75%							
0	0	0	0	0	0	0	
50	6	7	7	10	10	10	50%
50%							

**SECRETARIA DE ENEGIA, RECURSOS NATURALES, AMBIENTE Y MINAS**

**RESULTADOS DE PRODUCCION (Actividad / Obra)**

**EJECUCION FINANCIERA Y FISICA , JUNIO (50%)**

**Año 2015**



Código	Actividad u Obra	Resultados de Producción	Ubicación Geográfica		INVERSION				METAS FISICAS			Comentarios
			Dep	Mun	Total Programado Lps	Total Modificado Lps	Total Ejecutado Lps	% Ejec	Total Programado	Total Ejecutado	% Ejec	
Prog Subp Py Act.	<b>Actividades Centrales</b>											
<b>Transferencias al Sector Público, Privado y Externo</b>												
9 9	00 0	001	Aporte Financiero a Gobiernos Municipales y Otros	08	01	10917,183.00	10917,183.00	10917,183.00	100%			
		002	Apoyo Financiero a Organismos Descentralizados (ENEE)	08	01	21500,000.00	21500,000.00	21500,000.00	100%			
		003	Apoyo Financiero al Sector Externo	08	01	2525,655.00	2525,655.00	2312,124.87	92%			
<b>Total Programa 99</b>						<b>34942,838.00</b>	<b>34942,838.00</b>	<b>34729,307.87</b>	<b>99%</b>			
<b>TOTAL EJECUTADO</b>						<b>208706,879.00</b>	<b>234467,212.00</b>	<b>113530,857.08</b>	<b>48.42%</b>			<b>48.36%</b>

total	En	Feb	Mar	Abril	mayo	Junio	Valor Max. 100%
							<b>47%</b>

Diferencia P Inicial - P Vigente

25760,333.00

Presupuesto SERNA, sin transferencia

173764,041      199524,374      **78801,549**

Ejec SERNA, sin transf.

SECRETARÍA DE ENERGÍA, RECURSOS NATURALES, AMBIENTE Y MINAS

RESULTADOS DE PROGRAMA

EJECUCION FINANCIERA Y FISICA , JUNIO (50%)

Año 2015



SECRETARÍA DE ENERGÍA,  
RECURSOS NATURALES,  
AMBIENTE Y MINAS

Código				Actividad u Obra	Resultados de Programa	Ubicación Geográfica		INVERSION				METAS FISICAS			Comentarios
Prog	Subp	Py	Act.	Dep	Mun	Total Programado Lps	Total Modificado Lps	Total Ejecutado Lps	% Ejec	Total Programado	Total Ejecutado	% Ejec			
<b>Actividades Centrales</b>															
11	00	000	0	<b>MANEJO DE LOS RECURSOS HÍDRICOS</b>											
11										123.00	85.00	69%	DOCUMENTO		
													BASE DE DATOS/ Valor Constante		
										2.00	2.00	100%			
<b>Total Programa 11</b>						<b>9145,480.00</b>	<b>10202,726.00</b>	<b>4588,071.55</b>	<b>45%</b>			<b>85%</b>			
12	00	000	0	<b>ADAPTACIÓN Y MITIGACIÓN AL CAMBIO CLIMÁTICO</b>											
12										3,500.00	2,338.00	67%	CAPACITACION		
										5.00	0.00	0%	DOCUMENTO		
<b>Total Programa 12</b>						<b>1858,149.00</b>	<b>1858,149.00</b>	<b>600,232.34</b>	<b>32%</b>			<b>33%</b>			
13	00	000	0	<b>APROVECHAMIENTO SOSTENIBLE DE LA ENERGÍA</b>											
13										2.00	1.00	50%	INSTITUCION		
										30.00	8.00	27%	PROYECTO		
<b>Total Programa 13</b>						<b>4624,672.00</b>	<b>5456,365.00</b>	<b>2560,554.36</b>	<b>47%</b>			<b>38%</b>			
14	00	000	0	<b>EVALUACIÓN Y CONTROL DEL IMPACTO AMBIENTAL</b>											

total	En	Feb	Mar	Abril	mayo	Junio	Valor Max. 100%
85	10	10	24	21	10	10	69%
2	1	2	2	2	2	2	85%
2338	138	136	731	565	384	384	67%
0	0	0	0	0	0	0	0%
							33%
1	0	0	0	0	0	1	50%
8	0	1	2	0	1	4	27%
							38%



SECRETARÍA DE ENERGÍA, RECURSOS NATURALES, AMBIENTE Y MINAS

RESULTADOS DE PROGRAMA

EJECUCION FINANCIERA Y FISICA , JUNIO (50%)

Año 2015



Código				Actividad u Obra	Resultados de Programa	Ubicación		INVERSION				METAS FISICAS			Comentarios	
Prog	Subp	Py	Act.			Geográfica	Dep	Mun	Total Programado Lps	Total Modificado Lps	Total Ejecutado Lps	% Ejec	Total Programado	Total Ejecutado		% Ejec
					LICENCIAS Y AUDITORIAS AMBIENTALES EMITIDAS							500.00	255.00	51%	CERTIFICADO	
<b>Total Programa 14</b>										<b>6413,251.00</b>	<b>7055,596.00</b>	<b>2982,985.66</b>	<b>42%</b>		<b>51%</b>	
15	00	000	0		<b>FORTALECIMIENTO DE LA GESTION AMBIENTAL</b>											
					PLAN NACIONAL DE CONSUMO Y PRODUCCION SOSTENIBLE, ELABORADO							50.00	0.00	0%	PORCENTAJE	
15					INSTITUCIONES Y MUNICIPALIDADES, FORTALECIDAS Y CAPACITADAS EN EL MANEJO DE LA GESTION AMBIENTAL							13.00	0.00	0%	INSTITUCION	
<b>Total Programa 15</b>										<b>18441,086.00</b>	<b>20180,716.00</b>	<b>9179,825.03</b>	<b>45%</b>		<b>0%</b>	
16	00	000	0		<b>PROTECCION Y CONSERVACION DE LOS SISTEMAS ACUÁTICOS Y TERRESTRES</b>											
					POLÍTICA NACIONAL DE CORREDORES BIOLÓGICOS, REGLAMENTO DEL COMITÉ NACIONAL DE HUMEDALES, ESTRATEGIA NACIONAL DE BIODIVERSIDAD Y SU PLAN DE ACCIÓN Y LEY NACIONAL DE BIODIVERSIDAD ELABORADOS.							4.00	0.00	0%	DOCUMENTO	
16					BORRADOR DE NORMA TECNICA DE AVES URBANAS Y BORRADOR DE POLITICA NACIONAL PARA EL MANEJO INTEGRADO DEL ESPACIO Y LOS RECURSOS MARINO-COSTEROS DE HONDURAS ELABORADOS							2.00	0.00	0%	DOCUMENTO	
<b>Total Programa 16</b>										<b>4122,328.00</b>	<b>4224,586.00</b>	<b>1718,389.92</b>	<b>41%</b>		<b>0%</b>	
17	00	000	0		<b>ESTUDIO Y CONTROL DE CONTAMINANTES</b>											
					SERVICIO LABORATORIAL DE AGUA, AIRE, SUELO Y OTROS, BRINDADO							1.00	1.00	100%	SERVICIO (Valor constante)	

total	En	Feb	Mar	Abril	mayo	Junio	Valor Max. 100%
255	38	28	47	41	35	66	51%
							51%
0	0	0	0	0	0	0	0%
0	0	0	0	0	0	0	0%
0	0	0	0	0	0	0	0%
0	0	0	0	0	0	0	0%
0	0	0	0	0	0	0	0%
0	0	0	0	0	0	0	0%
1	1	1	1	1	1	1	100%

**SECRETARIA DE ENEGIA, RECURSOS NATURALES, AMBIENTE Y MINA**  
**RESULTADOS DE PROGRAMA**  
**EJECUCION FINANCIERA Y FISICA , JUNIO (50%)**  
**Año 2015**



SECRETARÍA DE ENERGÍA,  
RECURSOS NATURALES,  
AMBIENTE Y MINAS

Código				Actividad u Obra	Resultados de Programa	Ubicación Geográfica		INVERSION				METAS FISICAS			Comentarios
Prog	Subp	Py	Act.			Dep	Mun	Total Programado Lps	Total Modificado Lps	Total Ejecutado Lps	% Ejec	Total Programado	Total Ejecutado	% Ejec	
17					ACCIONES REGULATORIAS E INFORMACION SOBRE CONTAMINACION AMBIENTAL, GENERADA						32.00	18.00	56%	DOCUMENTO	
<b>Total Programa 17</b>							<b>7533,066.00</b>	<b>8769,985.00</b>	<b>3382,410.02</b>	<b>39%</b>			<b>78%</b>		
18	00	000	0		<b>SERVICIOS DE AGUA POTABLE, ELECTRICIDAD Y RIEGO</b>										
18					AGUA PARA RIEGO AGRICOLA, SUMINISTRADA						2,400.00	2,400.00	100%	HECTAREA (VALOR CONSTANTE)	
					AGUA POTABLE , SUMINISTRADA						3244,332.00	1753,836.00	54%	METROS CUBICOS POR DIA	
<b>Total Programa 18</b>							<b>54914,157.00</b>	<b>54914,157.00</b>	<b>9275,543.68</b>	<b>17%</b>			<b>77%</b>		
20	00	000	0		<b>ADMINISTRACIÓN DEL CENTRO NACIONAL DE CONSERVACIÓN Y RECUPERACIÓN DE ESPECIES ROSY WALTHER</b>										
					SERVICIO DEL ZOOLOGICO, BRINDADO						100,900.00	65,061.00	64%	VISITANTE	
<b>Total Programa 20</b>							<b>4917,561.00</b>	<b>6728,502.00</b>	<b>2502,847.85</b>	<b>37%</b>			<b>64%</b>		
<b>TOTAL</b>							<b>111969,750.00</b>	<b>119390,782.00</b>	<b>36790,860.41</b>	<b>30.82%</b>			<b>47.44%</b>		

total	En	Feb	Mar	Abril	mayo	Junio	Valor Max. 100%
180	3	5	1	3	3	3	56%
							78%
2400	2400	2400	2400	2400	2400	2400	100%
1753836	406233	69962	270783	325304	273333	408221	54%
							77%
65061	11,638	7493	6711	16038	10525	12656	64%
0							47%

**SECRETARIA DE ENEGIA, RECURSOS NATURALES, AMBIENTE Y MINAS**  
**RESULTADOS DE PROYECTO**  
**EJECUCION FINANCIERA Y FISICA , JUNIO (50%)**  
**Año 2015**

PROGRAMAS	Resultado de Programa	Ubicación Geográfica / Municipio	INVERSION				METAS FISICAS			Comentarios	
			Total Programado Lps	Total Modificado Lps	Total Ejecutado Lps	% Ejec	Total Programado	Total Ejecutado	% Ejec		
<b>18 - Proyectos</b>											
18-01	REHABILITACION DE LA REPRESA EL COYOLAR Y MEJORAR LA RED DE IRRIGACIÓN	OBRAS GRISAS CONSTRUIDAS	319					7.00	0.00	0%	OBRA DE INFRAESTRUCTURA
18-02	DESARROLLO DE RECURSOS HIDRICOS DEL VALLE DE NACAOME	POZOS PARA EL ABASTECIMIENTO DA AGUA POTABLE, PERFORADOS	1701	5048,108.00	5048,108.00	1404,923.69	28%	2.00	3.00	150%	OBRA DE INFRAESTRUCTURA
<b>Proyecto 18</b>										150.00%	

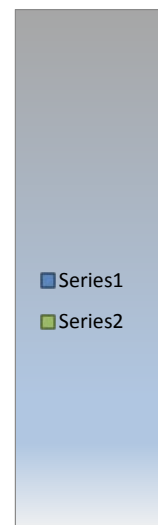
total	Feb	Mar	Abril	mayo	Junio	Valor Max.
0	0	0	0	0	0	0%
3	0	2	1	0	0	100%
						100%

MIAMBIENTE

METAS PLATAFORMA DE GESTION POR RESULTADOS 2015

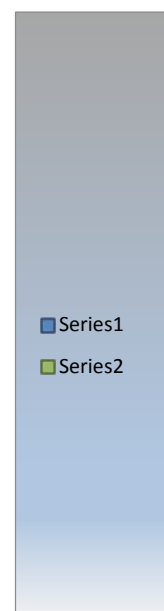
**Programa de Gestión Ambiental**

No.	Descripción	Total Programado	Total Ejecutado	% de Ejecución
1	30 Personas con conocimientos técnicos en temática ambiental (residuos sólidos)	30	0	0.00%
2	1,700 Personas concientizadas y sensibilizadas en temas del cuidado del ambiente y recursos naturales	1,700	2,423	142.53%
3	13 Instituciones y/o municipios fortalecidos en la temática ambiental	13	0	0.00%
4	regulatorios elaborados para orientar la gestión ambiental	8	2	25.00%



**Programa: Acceso a Servicios laboratoriales para estudio y control de la contaminación ambiental**

No.	Descripción	Total Programado	Total Ejecutado	% de Ejecución
1	Realizar dos investigaciones ( Línea Base Ambiental de las Aguas Residuales Domésticas y Caracterización de los sistemas de tratamiento de aguas residuales START)	2	0	0.00%
2	Recolección, embalaje y almacenamiento de 77 toneladas de Bifenilos Policlorados (PCBs)	77	110	142.86%
3	202 análisis para monitorear la calidad del aire en la ciudad de Tegucigalpa.	202	99	49.01%
4	Realizar 3,600 análisis laboratoriales para determinar los niveles de contaminación en el ambiente	3,600	2,434	67.61%



**Programa: Licenciamiento y Auditorías Ambientales**

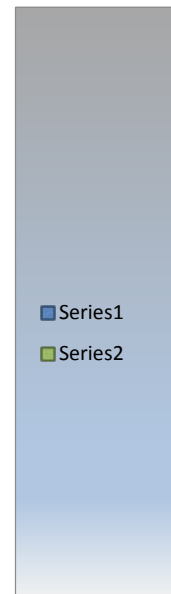


No.	Descripción	Total Programado	Total Ejecutado	% de Ejecución
1	Realizar la Evaluación de Impacto Ambiental en 500 proyectos, para reducir los riesgos de la contaminación ambiental (licencias/auditorías)	500	255	51.00%
2	1000 Proyectos aplicando Medidas de Control Ambiental y mitigando los posibles daños ambientales	1,000	390	39.00%



**Programa: Cambio Climático**

No.	Descripción	Total Programado	Total Ejecutado	% de Ejecución
1	41 talleres realizados para capacitar y sensibilizar sobre la temática de adaptación y mitigación al cambio climático Realizar 41 talleres para capacitar y sensibilizar sobre la temática de adaptación y mitigación del cambio climático	41	35	85.37%
2	5 Documentos técnicos elaborados en la temática de adaptación y mitigación del cambio climático	5	0	0.00%
3	Desarrollar Medidas concretas de adaptación al Cambio Climático, en comunidades del Corredor Boscoso Central, mediante la inversión de \$ 207,537.87	207,538	14,337	6.91%

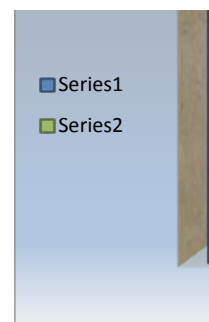


**Programa: Producción y uso de la Energía de Manera Sustentable y Control Regulatorio de Fuentes de Radiación Ionizante**

No.	Descripción	Total Programado	Total Ejecutado	% de Ejecución
1	Contribuir a diversificar la matriz energética con fuentes renovables con 30 proyectos dictaminados	30	8.00	26.67%



2	Realizar 2 Auditorías Energéticas a Instituciones	2	1	50.00%
3	Elaborar un boletín estadístico del Balance Energético Nacional	1	0	0.00%
4	Elaborar 1 Propuestas de Reglamento General de Ley de Actividades nucleares y seguridad radiológica	1	1	100.00%



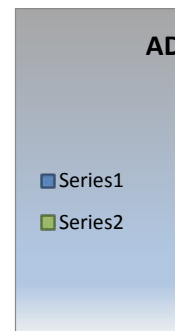
**Programa: Desarrollo de los Recursos Hídricos del Valle de Nacaome**

No.	Descripción	Total Programado	Total Ejecutado	% de Ejecución
1	Beneficiar a 100,000 personas con el abastecimiento de agua potable y de riego en el Valle de Nacaome.	100,000	100,000	100.00%



**Programa: Administración de la Represa Coyolar**

No.	Descripción	Total Programado	Total Ejecutado	% de Ejecución
1	28,000 personas beneficiadas con el abastecimiento de agua para riego y la generación de energía limpia	28,000	28,000	100.00%




**Programa: Protección y Conservación de la Diversidad Biológica del País**

No.	Descripción	Total Programado	Total Ejecutado	% de Ejecución
1	Contar con 3 Inst. Normativos y Regulatorios para la biodiversidad (Reg. de Corredores Biológicos oficializado, ante proyecto de Ley s/Biodiversidad revisado y Reg. del Comité de Humedales aprobado)	3	0	0.00%



2	1 Instrumento de planificación para orientar los procesos y la toma de decisiones en la protección y conservación (Estrategia Nacional de Biodiversidad y plan de acción)	1	0	0.00%
3	563,491.78 hectáreas designadas de humedales para declararse como Sitios de importancia internacional ante la Convención RAMSAR (Santa Helena y Cayos Cochinos)	2	0	0.00%
4	1,800 personas sensibilizadas en tema de Manejo de Fauna Silvestre ex situ	1,800	946	52.56%

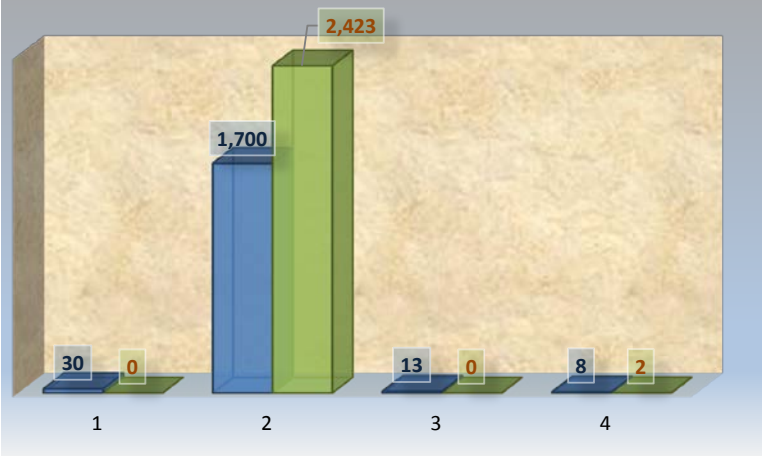


**Programa: Gestión Integrada de Recursos Hídricos y Manejo Sostenible de Tierras**

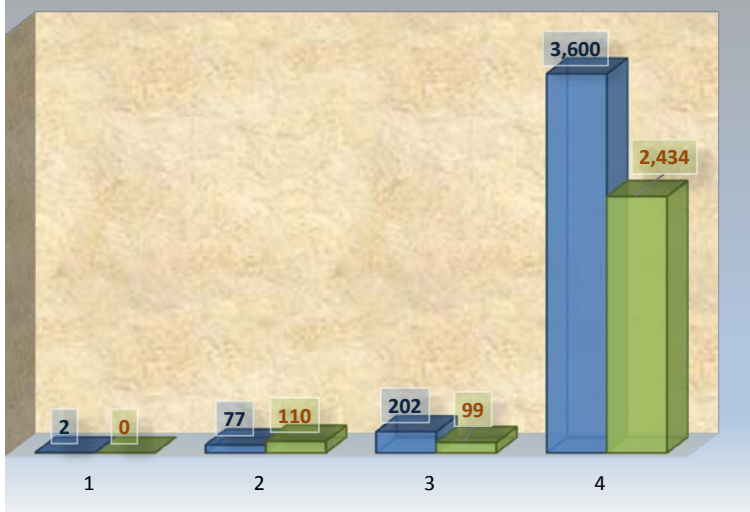
No.	Descripción	Total Programado	Total Ejecutado	% de Ejecución
1	Generar 3 instrumentos para la toma de decisiones y elaborar 122 dictámenes técnicos de aprovechamiento de agua para la Gestión Integrada del Recurso Hídrico y Manejo Sostenible de Tierras	125	85.00	68.00%
2	Fortalecer 1 estructura organizativa vinculada a la gestión del recurso hídrico	1	0	0.00%



### GESTIÓN AMBIENTAL- JUNIO

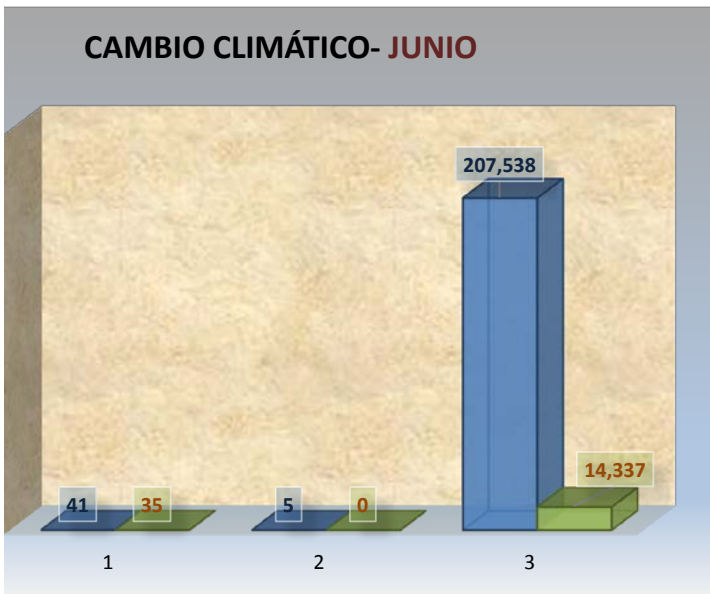
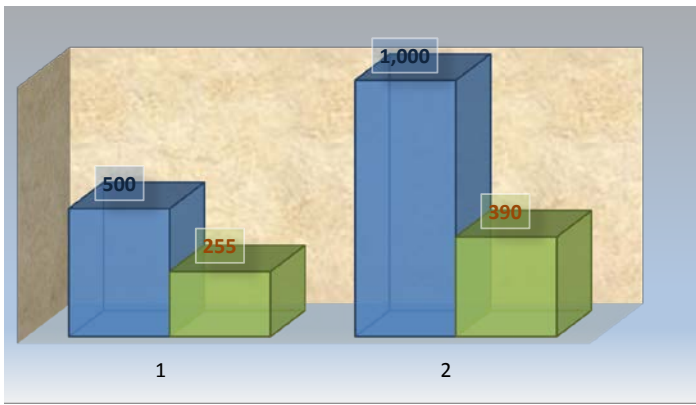


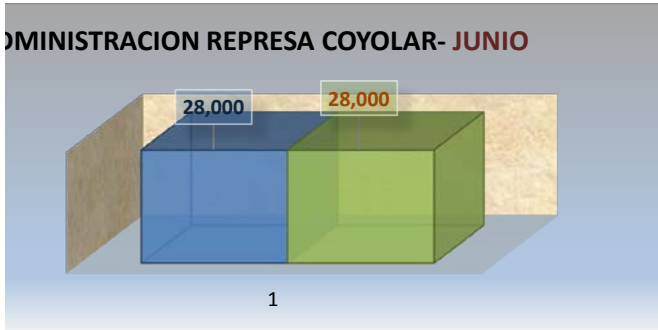
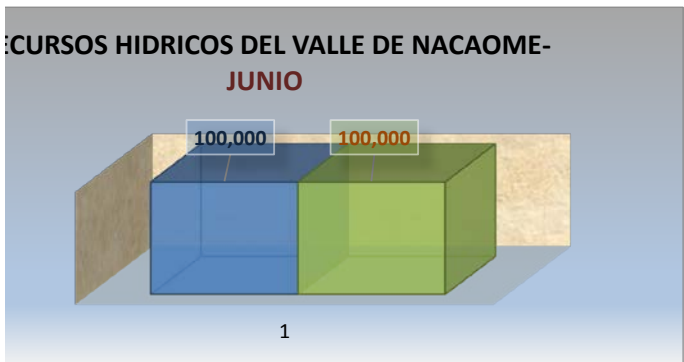
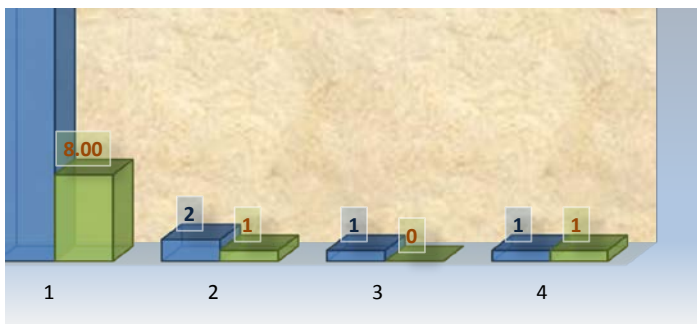
### CONTAMINACIÓN AMBIENTAL-JUNIO

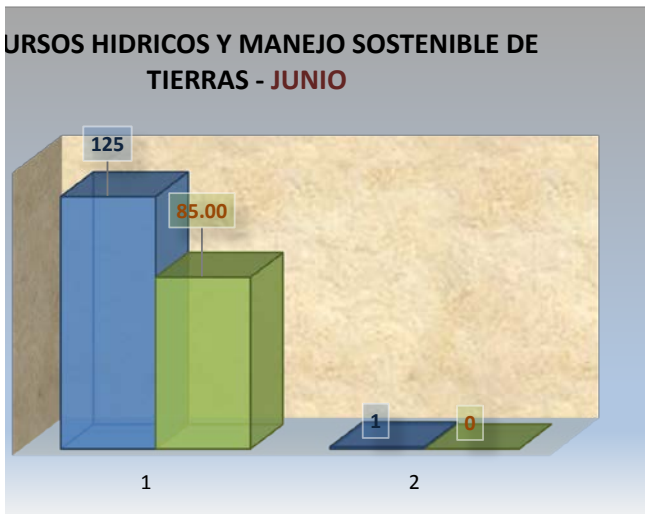
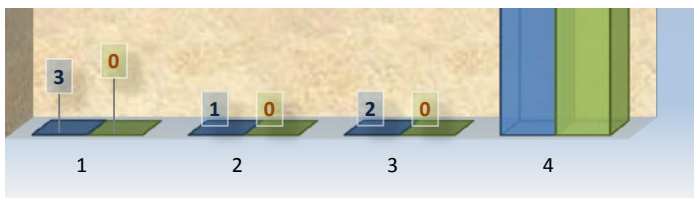


### LICENCIAMIENTO AMBIENTAL- JUNIO









**Programa de Gestión Ambiental**

No.	Descripción FP02 SIAFI	Total Programado	Total Ejecutado	% de Ejecución	Obs. Dirección de Cumplimiento
1	Incrementado el número de personas capacitadas, representantes de Instituciones Públicas y Privadas; en temáticas ambientales	1700	2,423	143%	Con las directrices del Director de Cumplimiento la planificación en la Institución ha mejorado, al igual que su monitoreo y ejecución

No.	Descripción FP03 SIAFI	Total Programado	Total Ejecutado	% de Ejecución	Obs. Dirección de Cumplimiento
-----	------------------------	------------------	-----------------	----------------	--------------------------------

**Resultados de Programa - Productos**

1	Plan Nacional de Consumo y Producción Sostenible (%)	50	0	0%	
2	Instituciones y/o Municipalidades, fortalecidas y capacitadas en el manejo de la gestión ambiental	13	0	0%	

**Resultados de Producción (Actividad/obra) - Productos Intermedios**

1	Taller de Socialización y Capacitación sobre el Plan Nacional de Consumo y Producción Sostenible, desarrollado	1	0	0%	
2	Instituciones y/o Municipios en la temática ambiental, fortalecidos	13	0	0%	

3	Personas en temas del cuidado del Ambiente y Recursos Naturales, sensibilizadas y orientadas	1,700	2,423	143%	
---	--	-------	-------	------	--

### METAS PLATAFORMA DE GESTION POR RESULTADOS 2015

No.	Descripción	Total Programado	Total Ejecutado	% de Ejecución	Obs. Dirección de Cumplimiento
1	30 Personas con conocimientos técnicos en temática ambiental (residuos sólidos)	30	0	0.00%	
2	1,700 Personas concientizadas y sensibilizadas en temas del cuidado del ambiente y recursos naturales	1,700	2,423	142.53%	
3	13 Instituciones y/o municipios fortalecidos en la temática ambiental	13	0.00	0.00%	
4	8 instrumentos técnicos y regulatorios elaborados para orientar la gestión ambiental	8	2	25.00%	

#### Programa: Acceso a Servicios laboratoriales para estudio y control de la contaminación ambiental

No.	Descripción FP02 SIAFI (se reporta cada trimestre)	Total Programado	Total Ejecutado	% de Ejecución	Obs. Dirección de Cumplimiento
-----	--	------------------	-----------------	----------------	--------------------------------

1	Sistemas de tratamiento de aguas residuales de la cuenca del río Choluteca, caracterizados	16	1	6%	Con las directrices del Director de Cumplimiento la planificación en la Institución ha mejorado, al igual que su monitoreo y ejecución
2	Toneladas métricas de Bifenilos Policlorados PCBs eliminados	77	110	143%	
3	Monitoreada la contaminación del aire en el Distrito Central (personas)	1172,957	1172,957	100%	
<b>No.</b>	<b>Descripción FP03 SIAFI</b>	<b>Total Programado</b>	<b>Total Ejecutado</b>	<b>% de Ejecución</b>	<b>Obs. Dirección de Cumplimiento</b>
<b>Resultados de Programa - Productos</b>					
1	Servicio laboratorial de agua, aire, suelo y otros, brindado	1	1	100%	
2	Acciones regulatorias e información sobre contaminación ambiental, generada	32	18	56%	
<b>Resultados de Producción (Actividad/obra) - Productos Intermedios</b>					
1	Análisis de laboratorio de agua, suelo y otras matrices ambientales, realizados	3,600	2,434	68%	
2	Análisis por monitoreo de aire realizados	202	99	49%	
3	Informes de investigación, documentos de inspecciones, denuncias, SINEIAS y otros sobre contaminación, elaborados	32	18	56%	

4	Capacidades institucionales en la gestión integral de productos químicos, fortalecidos	12	6	50%	
---	--	----	---	-----	--

**METAS PLATAFORMA DE GESTION POR RESULTADOS 2015**

No.	Descripción	Total Programado	Total Ejecutado	% de Ejecución	Obs. Dirección de Cumplimiento
1	Recolectar, embalar, almacenar y exportar 77 toneladas de Bifenilos Policloradas (PCBs)	77	110	143%	
2	Realizar 202 análisis para monitorear la calidad del aire en la ciudad de Tegucigalpa	202	99	49%	
3	Realizar dos investigaciones ( Línea Base Ambiental de las Aguas Residuales Domésticas y Caracterización de los sistemas de tratamiento de aguas residuales START)	2	0	0%	
4	Realizar 3,600 análisis laboratoriales para determinar los niveles de contaminación en el ambiente	3,600	2,434	68%	

**Programa de Licenciamiento y Auditorias Ambientales**

No.	Descripción FP02 SIAFI (se reporta cada trimestre)	Total Programado	Total Ejecutado	% de Ejecución	Obs. Dirección de Cumplimiento
1	Proyectos de inversión implementando las medidas de mitigación del impacto ambiental, como resultado del licenciamiento otorgado	1,000	390	39%	Con las directrices del Director de Cumplimiento la planificación en la Institución ha mejorado, al igual que su monitoreo y ejecución
No.	Descripción FP03 SIAFI	Total Programado	Total Ejecutado	% de Ejecución	Obs. Dirección de Cumplimiento
<b>Resultados de Programa - Productos</b>					
1	Licencias y auditorías ambientales emitidas	500	255	51%	
<b>Resultados de Producción (Actividad/obra) - Productos Intermedios</b>					
1	Dictámenes técnicos que permiten determinar los posibles impactos al ambiente y la viabilidad de los mismos, emitidos	1,000	390	39%	
<b>METAS PLATAFORMA DE GESTION POR RESULTADOS 2015</b>					
No.	Descripción	Total Programado	Total Ejecutado	% de Ejecución	Obs. Dirección de Cumplimiento



1	Realizar la Evaluación de Impacto Ambiental en 500 proyectos, para reducir los riesgos de la contaminación ambiental	500	255	51%	
2	1000 Proyectos aplicando Medidas de Control Ambiental y mitigando los posibles daños ambientales	1,000	390	39%	

**Programa de Cambio Climático**

No.	Descripción FP02 SIAFI	Total Programado	Total Ejecutado	% de Ejecución	Obs. Dirección de Cumplimiento
1	Incrementadas las personas con conocimientos sobre la temática de cambio climático	3,500	2,338	67%	Con las directrices del Director de Cumplimiento la planificación en la Institución ha mejorado, al igual que su monitoreo y ejecución
No.	Descripción FP03 SIAFI	Total Programado	Total Ejecutado	% de Ejecución	Obs. Dirección de Cumplimiento
Resultados de Programa - Productos					
1	Personas capacitadas en la Temática de Cambio Climático	3500	2,338	67%	
2	Documentos técnicos de apoyo en la temática de Cambio Climático	5	0	0%	

Resultados de Producción (Actividad/obra) - Productos Intermedios					
1	Talleres de capacitación relacionados con la temática de cambio climático, realizados	41	35	85%	
2	Procesos de recopilación de información para la elaboración de instrumentos técnicos en la temática de Cambio Climático, realizados	5	0	0%	
METAS PLATAFORMA DE GESTION POR RESULTADOS 2015					
No.	Descripción	Total Programado	Total Ejecutado	% de Ejecución	Obs. Dirección de Cumplimiento
1	41 talleres realizados para capacitar y sensibilizar sobre la temática de adaptación y mitigación al cambio climático Realizar 41 talleres para capacitar y sensibilizar sobre la temática de adaptación y mitigación del cambio climático	41	35	85%	
2	5 Documentos técnicos elaborados en la temática de adaptación y mitigación del cambio climático	5	0	0%	

3	Desarrollar Medidas concretas de adaptación al Cambio Climático, en comunidades del Corredor Boscoso Central, mediante la inversión de \$ 207,537.87	207537.87	14,337	7%	
---	--	-----------	--------	----	--

**Programa de Producción y uso de la Energía de Manera Sustentable y Control Regulatorio de Fuentes de Radiación Ionizante**

No.	Descripción FP02 SIAFI (se reporta cada trimestre)	Total Programado	Total Ejecutado	% de Ejecución	Obs. Dirección de Cumplimiento
1	Instituciones de gobierno implementando medidas de reducción de consumo energético	2	1	50%	Con las directrices del Director de Cumplimiento la planificación en la Institución ha mejorado, al igual que su monitoreo y ejecución
2	Disminución de riesgo de fuentes radioactivas ionizantes (equipo)	5	0	0%	
No.	Descripción FP03 SIAFI	Total Programado	Total Ejecutado	% de Ejecución	Obs. Dirección de Cumplimiento
<b>Resultados de Programa - Productos</b>					
1	Instituciones en el tema de ahorro de energía, auditadas	2	1	50%	
2	Proyectos de generación de energía renovable con Estudio de Factibilidad y Contrato de Operación aprobados	30	8	27%	
<b>Resultados de Producción (Actividad/obra) - Productos Intermedios</b>					

1	Auditorías energéticas en Instituciones realizadas	2	1	50%	
2	Capacitación en el tema de eficiencia energética en Instituciones, realizadas	2	1	50%	
3	Propuesta de reglamento General de Ley de Actividades Nucleares y Seguridad Radiológica	1	1	100%	
4	Dictámenes técnicos emitidos según demanda para uso de fuentes de radiación ionizantes, emitidos	5	1	20%	

### METAS PLATAFORMA DE GESTION POR RESULTADOS 2015

No.	Descripción	Total Programado	Total Ejecutado	% de Ejecución	Obs. Dirección de Cumplimiento
1	Contribuir a diversificar la matriz energética con fuentes renovables con 30 proyectos dictaminados	30	8	27%	
2	Realizar 2 Auditorías Energéticas a Instituciones	2	1	50%	
3	Elaborar un boletín estadístico del Balance Energético Nacional	1	0	0%	
4	Iniciar proceso de regulación sobre el uso de 5 fuentes de radiación ionizante autorizado	5	0	0%	

**Programa Desarrollo de los Recursos Hídricos del Valle de Nacaome**

No.	Descripción FP03 SIAFI	Total Programado	Total Ejecutado	% de Ejecución	Obs. Dirección de Cumplimiento
<b>Resultados de Programa - Productos</b>					
1	Agua potable, suministrada	3244,332	1753,836	54%	
2	Pozos para el abastecimiento de agua potable, perforados (RESULTADO PROYECTO)	2	3	150%	
<b>Resultados de Producción (Actividad/obra) - Productos Intermedios</b>					
1	Represa José Cecilio del Valle, operada y mantenida	100	50	50%	
2	Perforación de pozos para el abastecimiento de agua potable, supervisados	100	100	100%	
<b>METAS PLATAFORMA DE GESTION POR RESULTADOS 2015</b>					
No.	Descripción	Total Programado	Total Ejecutado	% de Ejecución	Obs. Dirección de Cumplimiento
1	Beneficiar a 100,000 personas con el abastecimiento de agua potable y de riego en el Valle de Nacaome.	100,000	100,000	100%	

**Programa Administración de la Represa Coyolar**

No.	Descripción FP03 SIAFI	Total Programado	Total Ejecutado	% de Ejecución	Obs. Dirección de Cumplimiento
<b>Resultados de Programa - Productos</b>					

1	Agua para riego agrícola, suministrada, en hectareas (Valor Constante)	2,400	2,400	100%	
2	Obras grises construidas (RESULTADO PROYECTO)	7	0	0%	
<b>Resultados de Producción (Actividad/obra) - Productos Intermedios</b>					
1	Represa El Coyolar, operada y mantenida	100	50	50%	
<b>METAS PLATAFORMA DE GESTIÓN POR RESULTADOS 2015</b>					
No.	Descripción	Total Programado	Total Ejecutado	% de Ejecución	Obs. Dirección de Cumplimiento
1	28,000 personas beneficiadas con el abastecimiento de agua para riego y la generación de energía limpia	28,000	28,000	100%	

**Programa Protección y Conservación de la Diversidad Biológica de Honduras**

No.	Descripción FP02 SIAFI (se reporta cada trimestre)	Total Programado	Total Ejecutado	% de Ejecución	Obs. Dirección de Cumplimiento
1	Incrementado el número de organizaciones de sociedad civil, apoyando en la protección y conservación de la biodiversidad en los diferentes corredores biológicos del país	15	15	100%	Con las directrices del Director de Cumplimiento la planificación en la Institución ha mejorado, al igual que su monitoreo y ejecución
No.	Descripción FP03 SIAFI	Total Programado	Total Ejecutado	% de Ejecución	Obs. Dirección de Cumplimiento

Resultados de Programa - Productos					
1	Política nacional de corredores biológicos, reglamento del comité nacional de humedales, estrategia nacional de biodiversidad y su plan de acción y ley nacional de biodiversidad elaborados.	4	0	0%	
2	Borrador de norma técnica de aves urbanas y borrador de política nacional para el manejo integrado del espacio y los recursos marino-costeros de honduras elaborados	2	0	0%	
3	Servicio del zoológico Ofrecido (visitantes)	100,900	65,061	64%	
Resultados de Producción (Actividad/obra) - Productos Intermedios					
1	Talleres para elaborar, socializar y oficializar documentos finales de instrumentos regulatorios en temas de biodiversidad	2	1	50%	
2	Talleres de trabajo y consulta para elaborar propuestas de borradores para normativas e instrumentos regulatorios en temas de biodiversidad, realizados	2	1	50%	
3	Jardín zoológico operado y mantenido	100	50	50%	

4	Construcción de obras supervisada	3	0	0%	
---	-----------------------------------	---	---	----	--

### METAS PLATAFORMA DE GESTION POR RESULTADOS 2015

No.	Descripción	Total Programado	Total Ejecutado	% de Ejecución	Obs. Dirección de Cumplimiento
1	Contar con 3 Inst. Normativos y Regulatorios para la biodiversidad (Reg. de Corredores Biológicos oficializado, ante proyecto de Ley /Biodiversidad revisado y Reg. del Comité de Humedales aprobado)	3	0	0%	
2	1 Instrumento de planificación para orientar los procesos y la toma de decisiones en la protección y conservación (Estrategia Nacional de Biodiversidad y plan de acción)	1	0	0%	
3	563,491.78 hectáreas designadas de humedales para declararse como Sitios de importancia internacional ante la Convención RAMSAR (Santa Helena y Cayos Cochinos)	2	0	0%	
4	1,800 personas sensibilizadas en tema de Manejo de Fauna Silvestre ex situ	1,800	946	53%	

**Programa Gestión Integrada de Recursos Hídricos y Manejo Sostenible de Tierras**



No.	Descripción FP02 SIAFI (se reporta cada trimestre)	Total Programado	Total Ejecutado	% de Ejecución	Obs. Dirección de Cumplimiento
1	Incrementado el número de organizaciones reguladas con la normativa en el aprovechamiento adecuado del recurso hídrico	120	60	50%	Con las directrices del Director de Cumplimiento la planificación en la Institución ha mejorado, al igual que su monitoreo y ejecución
1	Monitoreada las cuencas hidrográficas	14	3	21%	
No.	Descripción FP03 SIAFI	Total Programado	Total Ejecutado	% de Ejecución	Obs. Dirección de Cumplimiento
<b>Resultados de Programa - Productos</b>					
1	Instrumentos en materia hídrica, elaborados	123	85	69%	
2	Información Hídrica Nacional, generada (Base de datos)	2	2	100%	
<b>Resultados de Producción (Actividad/obra) - Productos Intermedios</b>					
1	Red de Estaciones metereológicas supervisada y base de datos de información hidrológica, realizada	82	99	121%	
2	Dictámenes técnicos y legales para permisos de aprovechamiento de agua y proceso de recaudación de contratos de agua realizados	122	85	70%	
3	Norma técnica de agua subterráneas elaborada	1	0	0%	
4	Concejo de Cuenca conformado	1	0	0%	

5	Capacitaciones sobre conservación y manejo sostenible de suelos y agua, elaboradas	3	2	67%	
<b>METAS PLATAFORMA DE GESTION POR RESULTADOS 2015</b>					
No.	Descripción	Total Programado	Total Ejecutado	% de Ejecución	Obs. Dirección de Cumplimiento
1	Generar 3 instrumentos para la toma de decisiones y elaborar 122 dictámenes técnicos de aprovechamiento de agua para la Gestión Integrada del Recurso Hídrico y Manejo Sostenible de Tierras	125	85	68%	
2	Fortalecer 1 estructura organizativa vinculada a la gestión del recurso hídrico	1	0	0%	